



POPOLAZIONE SCOLASTICA NELLE SCUOLE DI OGNI ORDINE E GRADO DEL TERRITORIO METROPOLITANO

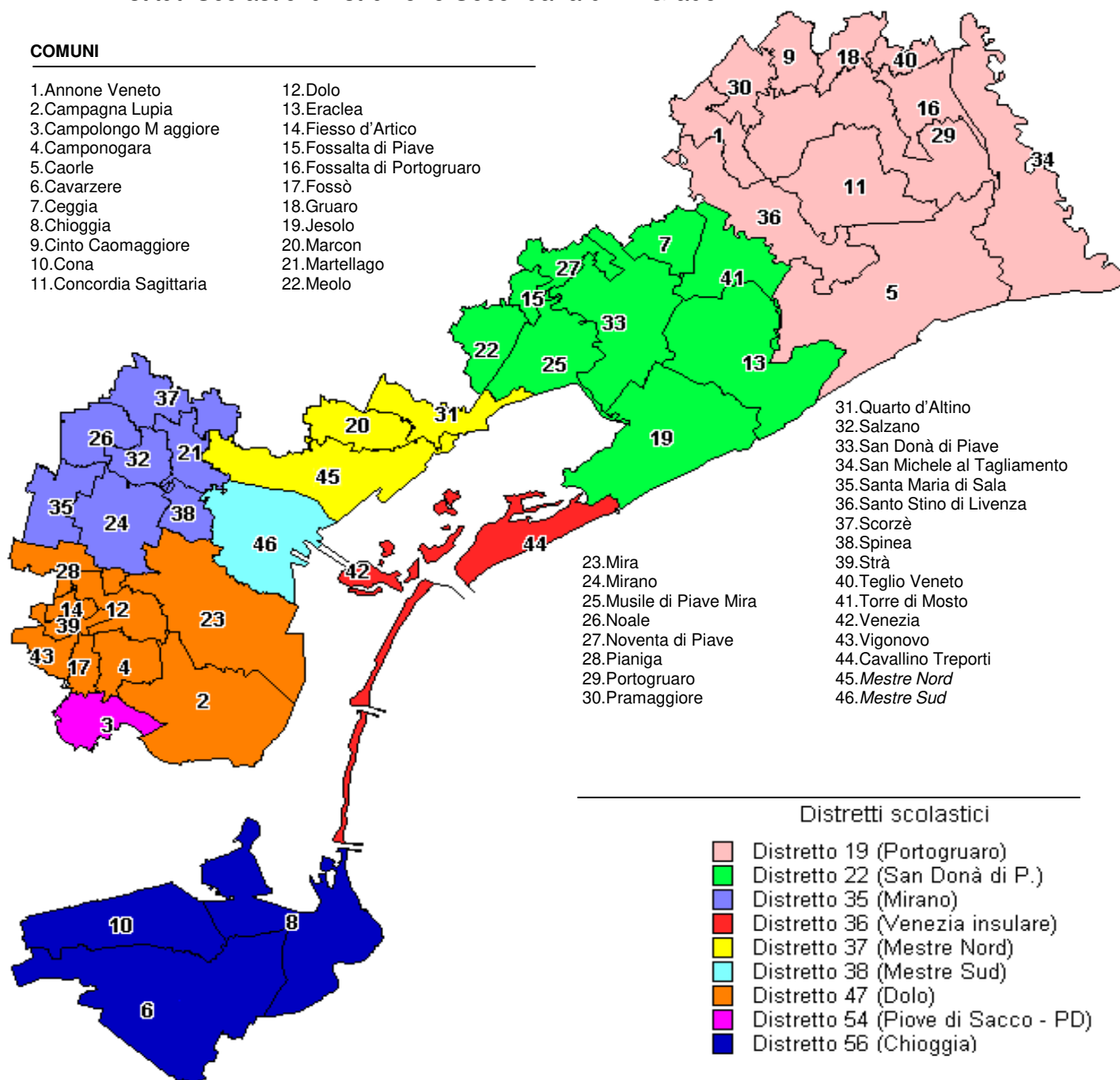
20.05.2024

ORGANICO DI DIRITTO A.S. 2024/25

- 1 - Riepilogo Generale
- 2 - Istituti Scolastici di Istruzione Primaria
- 3 - Istituti Scolastici di Istruzione Secondaria di 1° Grado
- 4 - Istituti Scolastici di Istruzione Secondaria di 2° Grado

COMUNI

- | | |
|--------------------------|-----------------------------|
| 1. Annone Veneto | 12. Dolo |
| 2. Campagna Lupia | 13. Eraclea |
| 3. Campolongo Maggiore | 14. Fiesso d'Artico |
| 4. Camponogara | 15. Fossalta di Piave |
| 5. Caorle | 16. Fossalta di Portogruaro |
| 6. Cavarzere | 17. Fossò |
| 7. Ceggia | 18. Gruaro |
| 8. Chioggia | 19. Jesolo |
| 9. Cinto Caomaggiore | 20. Marcon |
| 10. Cona | 21. Martellago |
| 11. Concordia Sagittaria | 22. Meolo |



Distretti scolastici

- | | |
|---|------------------------------------|
| ■ | Distretto 19 (Portogruaro) |
| ■ | Distretto 22 (San Donà di P.) |
| ■ | Distretto 35 (Mirano) |
| ■ | Distretto 36 (Venezia insulare) |
| ■ | Distretto 37 (Mestre Nord) |
| ■ | Distretto 38 (Mestre Sud) |
| ■ | Distretto 47 (Dolo) |
| ■ | Distretto 54 (Piove di Sacco - PD) |
| ■ | Distretto 56 (Chioggia) |

Popolazione scolastica del territorio metropolitano

ORGANICO DI DIRITTO 2024/25

INDICE GENERALE

- 1.1** **STUDENTI PER DISTRETTO**
- 1.2** **RIEPILOGO PER DISTRETTO**
- 1.3** **VISTA BIENNALE**

Popolazione scolastica del territorio metropolitano

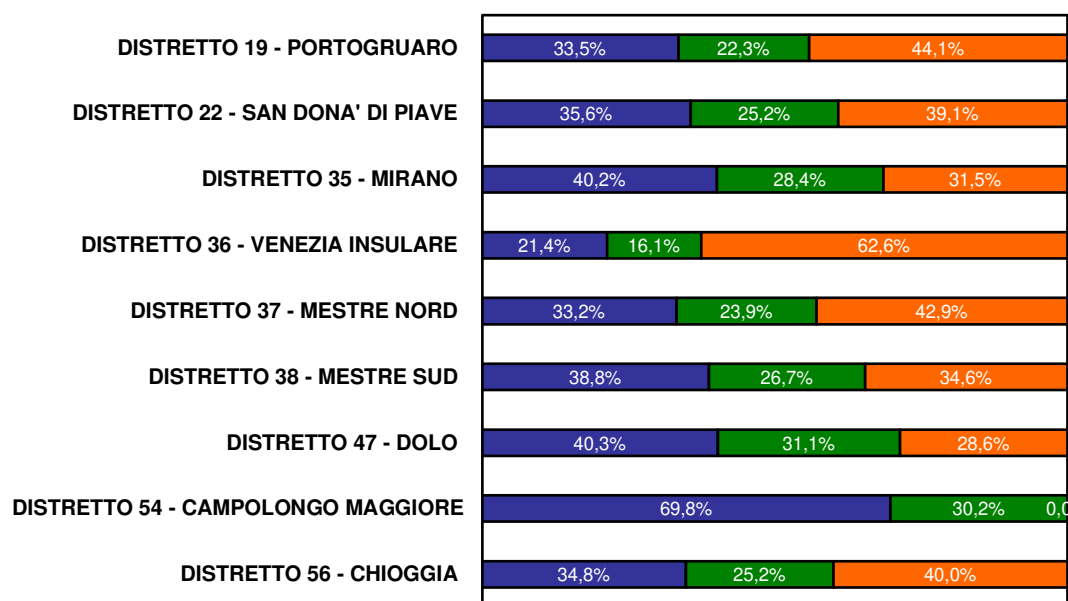
1.1 STUDENTI PER DISTRETTO

DISTRETTO	PRIMARIA			SECONDARIA DI 1° GRADO			SECONDARIA DI 2° GRADO		TOTALE	
	O.D. 2024/25			O.D. 2024/25			O.D. 2024/25			
	alunni	classi	hn	alunni	classi	hn	alunni	classi	alunni	classi
DISTRETTO 19 - PORTOGRUARO	3.481	191	133	2.317	116	130	4.580	207	10.378	514
DISTRETTO 22 - SAN DONA' DI PIAVE	4.599	244	189	3.255	157	154	5.050	229	12.904	630
DISTRETTO 35 - MIRANO	5.310	279	223	3.755	178	152	4.159	193	13.224	650
DISTRETTO 36 - VENEZIA INSULARE	2.309	131	93	1.739	90	57	6.765	322	10.813	543
DISTRETTO 37 - MESTRE NORD	4.044	216	156	2.909	142	125	5.217	236	12.170	594
DISTRETTO 38 - MESTRE SUD	2.824	147	117	1.945	93	67	2.518	119	7.287	359
DISTRETTO 47 - DOLO	3.862	216	147	2.985	145	131	2.739	126	9.586	487
DISTRETTO 54 - CAMPOLONGO MAGGIORE	707	40	36	306	14	11	0	0	1.013	54
DISTRETTO 56 - CHIOGGIA	1.896	103	129	1.374	67	93	2.178	115	5.448	285
TOTALE	29.032	1.567	1.223	20.585	1.002	920	33.206	1.547	82.823	4.116

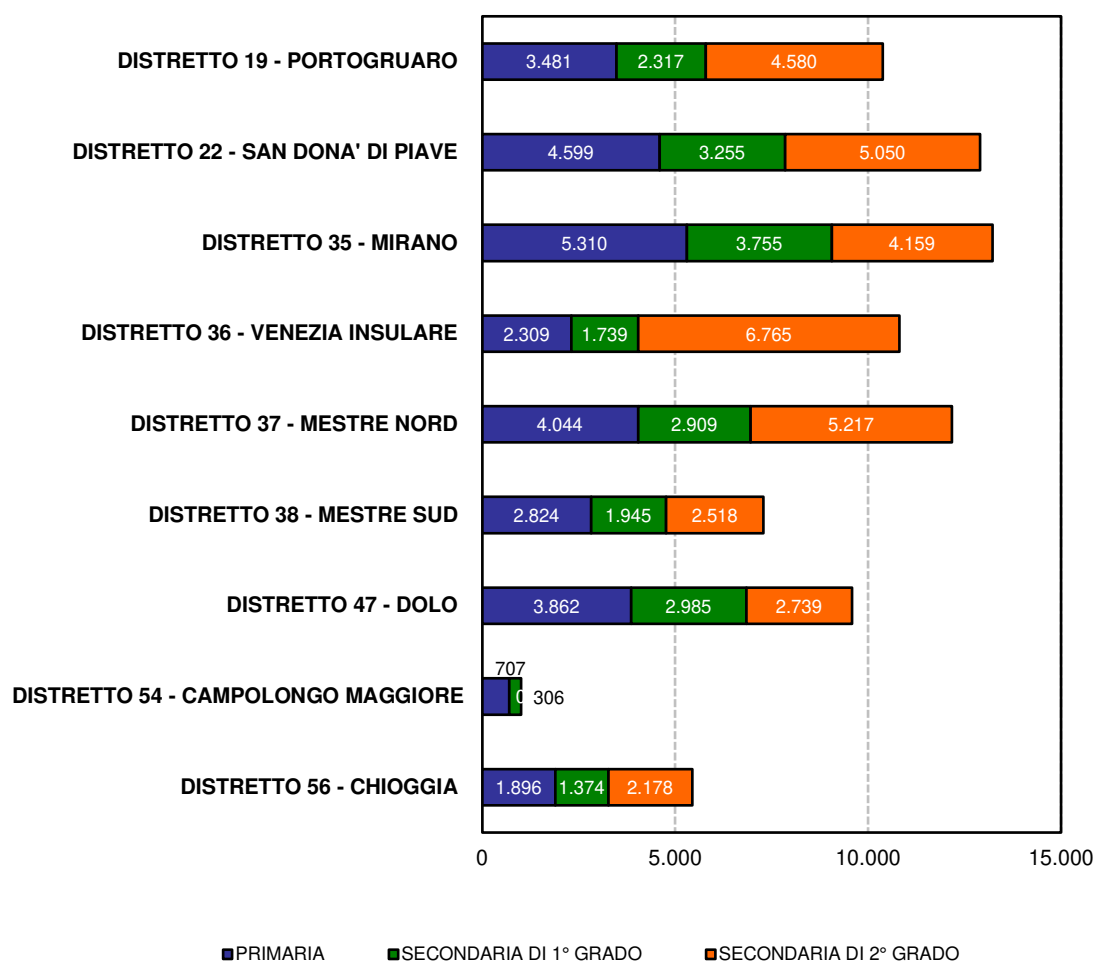
Popolazione scolastica del territorio metropolitano

1.2 RIEPILOGO PER DISTRETTO

SUDDIVISIONE RELATIVA DEGLI STUDENTI



SUDDIVISIONE ASSOLUTA DEGLI STUDENTI

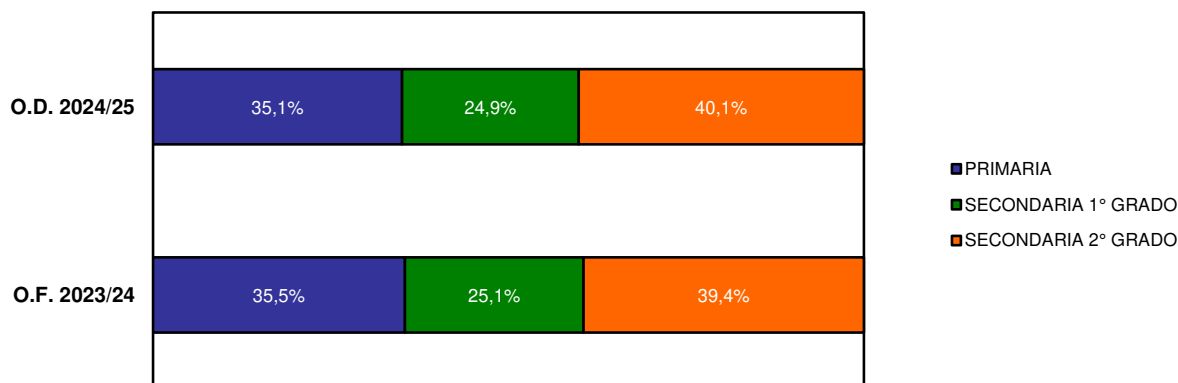


Popolazione scolastica del territorio metropolitano

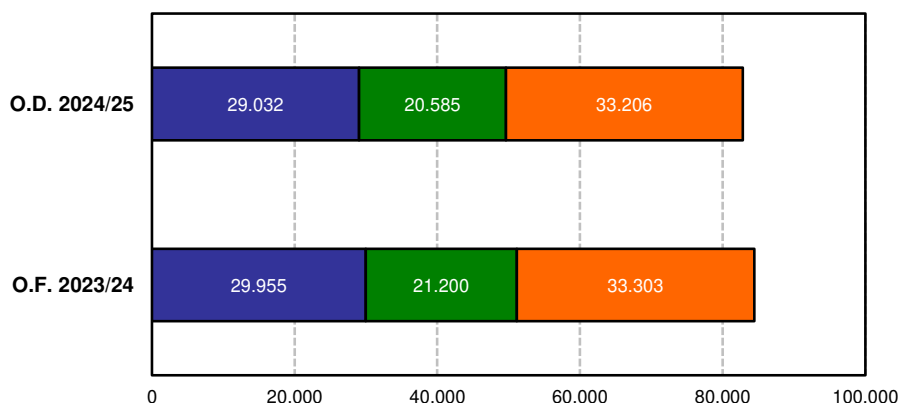
1.3 VISTA BIENNALE

ISTRUZIONE	Tempo Normale		Tempo Pieno		O.D. 2024/25			O.F. 2023/24			Variazioni	
	alunni	classi	alunni	classi	alunni	classi	hn	alunni	classi	hn	alunni	classi
PRIMARIA	9.951	560	19.081	1.007	29.032	1.567	1.223	29.955	1.591	1.314	-923	-24
SECONDARIA 1° GRADO	20.146	979	439	23	20.585	1.002	920	21.200	1.015	866	-615	-13
SECONDARIA 2° GRADO					33.206	1.547		33.303	1.544		-97	3
TOTALE	63.303	3.086	52.823	2.574	82.823	4.116	2.143	84.458	4.150	2.180	-1.635	-34

SUDDIVISIONE RELATIVA DEGLI STUDENTI



SUDDIVISIONE ASSOLUTA DEGLI STUDENTI



Istituti scolastici di istruzione primaria del territorio metropolitano

ORGANICO DI DIRITTO A.S. 2024/25

INDICE GENERALE

- 2.1** **STUDENTI PER DISTRETTO**
- 2.2** **RIEPILOGO PER DISTRETTO**
- 2.3** **VISTA BIENNALE**
- 2.4** **RIEPILOGO BIENNALE**

Istituti scolastici di istruzione primaria del territorio metropolitano

2.1 STUDENTI PER DISTRETTO

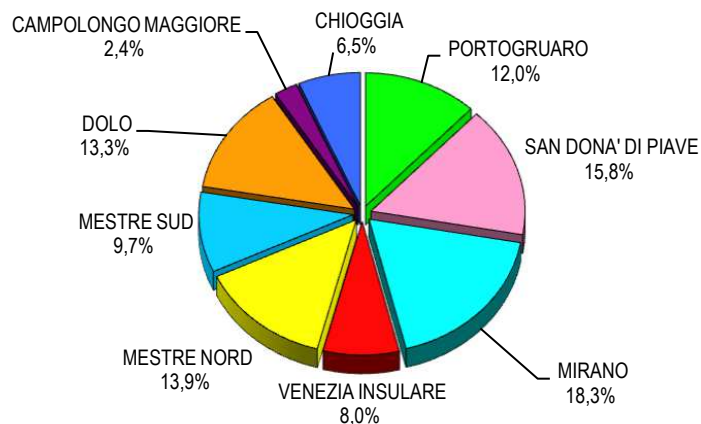
D. SCUOLA	Tempo Normale		Tempo Pieno		O.D. 2024/25		
	alunni	classi	alunni	classi	alunni	classi	hn
19 I.C. G. PASCOLI	239	14	307	16	546	30	24
19 I.C. R.L. MONTALCINI	158	10	415	20	573	30	24
19 I.C. PORTOGRUARO FOSSALTA (BERTOLINI - TONIATTI)	302	17	366	22	668	39	28
19 (I.C. BERTOLINI) - PORTOGRUARO FOSSALTA							
19 (I.C. TONIATTI) - PORTOGRUARO FOSSALTA							
19 I.C. R. TURRANIO	266	14	111	5	377	19	11
19 I.C. A. PALLADIO	193	12	139	8	332	20	12
19 I.C. I. NIEVO - CINTOCAOMAGGIORE	98	5	534	29	632	34	23
19 I.C. SAN MICHELE AL TAGLIAMENTO	254	13	99	6	353	19	11
DISTRETTO 19 - PORTOGRUARO	1.510	85	1.971	106	3.481	191	133
22 I.C. G. D'ANNUNZIO	201	12	118	6	319	18	10
22 I.C. G. MARCONI	290	16	92	5	382	21	17
22 I.C. E. MATTEI	243	14	153	8	396	22	16
22 I.C. I. NIEVO - SAN DONA' DI PIAVE	248	13	489	25	737	38	13
22 I.C. I. CALVINO	276	14	400	20	676	34	23
22 I.C. NOVENTA DI PIAVE	96	5	221	11	317	16	16
22 I.C. R. ONOR	548	29	18	1	566	30	31
22 I.C. E. TOTI	228	13	241	12	469	25	25
22 I.C. L. SCHIAVINATO	161	9	192	10	353	19	25
22 I.C. E. DE AMICIS	278	16	106	5	384	21	13
DISTRETTO 22 - SAN DONA' DI PIAVE	2.569	141	2.030	103	4.599	244	189
35 I.C. G. GABRIELI	180	10	369	20	549	30	21
35 I.C. MIRANO II	15	1	475	24	490	25	13
35 I.C. NOALE "BETTY" PIERAZZO	370	21	284	14	654	35	32
35 I.C. D. FURLAN	104	5	405	20	509	25	30
35 I.C. M. HACK			495	24	495	24	18
35 I.C. D. ALIGHIERI - SALZANO	152	8	303	15	455	23	23
35 I.C. F. E P. CORDENONS	520	29	115	6	635	35	19
35 I.C. GALILEI - MARTINI	407	21	324	18	731	39	34
35 (I.C. GALILEI) - GALILEI - MARTINI							
35 (I.C. MARTINI) - GALILEI - MARTINI							
35 I.C. G. MATTEOTTI	137	7	315	18	452	25	18
35 I.C. C. GOLDONI	40	2	300	16	340	18	15
DISTRETTO 35 - MIRANO	1.925	104	3.385	175	5.310	279	223
36 I.C. M. FOSCARINI - VENEZIA	156	9			156	9	3
36 I.C. U. FOSCOLO	48	3	105	5	153	8	5
36 I.C. D. MANIN	263	16	160	9	423	25	21
36 I.C. D. ALIGHIERI - VENEZIA	28	2	260	15	288	17	12
36 I.C. F. ONGARO	160	10	358	19	518	29	16
36 I.C. F. MOROSINI	129	7	294	16	423	23	19
36 I.C. SAN GIROLAMO	73	5	275	15	348	20	17
DISTRETTO 36 - VENEZIA INSULARE	857	52	1.452	79	2.309	131	93

D. SCUOLA	Tempo Normale		Tempo Pieno		O.D. 2024/25		
	alunni	classi	alunni	classi	alunni	classi	hn
37 I.C. VIALE SAN MARCO	266	14	434	21	700	35	20
37 I.C. L. SPALLANZANI	20	1	488	26	508	27	12
37 I.C. L. DA VINCI - MESTRE			308	16	308	16	21
37 I.C. ALPI - GRAMSCI	48	3	620	35	668	38	21
37 (I.C. ALPI) - ALPI-GRAMSCI							
37 (I.C. GRAMSCI) - ALPI - GRAMSCI							
37 I.C. A. RONCALLI	198	11	76	5	274	16	19
37 I.C. G. MALIPIERO	271	15	418	20	689	35	29
37 I.C. G. C. PAROLARI	40	3	441	23	481	26	11
37 I.C. S. TRENIN	122	7	294	16	416	23	23
DISTRETTO 37 - MESTRE NORD	965	54	3.079	162	4.044	216	156
38 I.C. C. GIULIO CESARE	84	5	360	19	444	24	25
38 I.C. F. GRIMANI	42	2	630	30	672	32	22
38 I.C. BASEGGIO	124	7	456	24	580	31	25
38 I.C. DON L. MILANI			274	14	274	14	9
38 I.C. F. QUERINI	65	4	252	12	317	16	14
38 I.C. C. COLOMBO	17	1	520	29	537	30	22
DISTRETTO 38 - MESTRE SUD	332	19	2.492	128	2.824	147	117
47 I.C. DOLO - TINA ANSELMi	79	5	548	31	627	36	20
47 I.C. L. NONO			541	30	541	30	32
47 I.C. A. ZARA			572	33	572	33	17
47 I.C. ALVISE PISANI	237	14	312	17	549	31	21
47 I.C. E.L. CORNER	366	20	290	17	656	37	29
47 (I.C. MORO) - CAMPOLONGO E CAMPAGNA L.							
47 I.C. A. GRAMSCI - CAMPONOGARA			517	28	517	28	20
47 I.C. GIOVANNI XXIII	65	4	335	17	400	21	8
DISTRETTO 47 - DOLO	747	43	3.115	173	3.862	216	147
54 I.C. CAMPOLONGO E CAMPAGNA L. (VALERI - MORO)	267	16	440	24	707	40	36
54 (I.C. VALERI) - CAMPOLONGO E CAMPAGNA L.							
DISTRETTO 54 - CAMPOLONGO MAGGIORE	267	16	440	24	707	40	36
56 I.C. CAVARZERE	292	16	186	9	478	25	30
56 I.C. CHIOGGIA BORGO	166	10	315	16	481	26	41
56 (I.C. CHIOGGIA I) - CHIOGGIA BORGO							
56 (I.C. CHIOGGIA III)- CHIOGGIA BORGO							
56 I.C. SOTTOMARINA SUD (CHIOGGIA IV)	157	10	274	14	431	24	19
56 I.C. SOTTOMARINA NORD	164	10	342	18	506	28	39
56 (I.C. CHIOGGIA II) - SOTTOMARINA NORD							
56 (I.C. CHIOGGIA V) - SOTTOMARINA NORD							
DISTRETTO 56 - CHIOGGIA	779	46	1.117	57	1.896	103	129

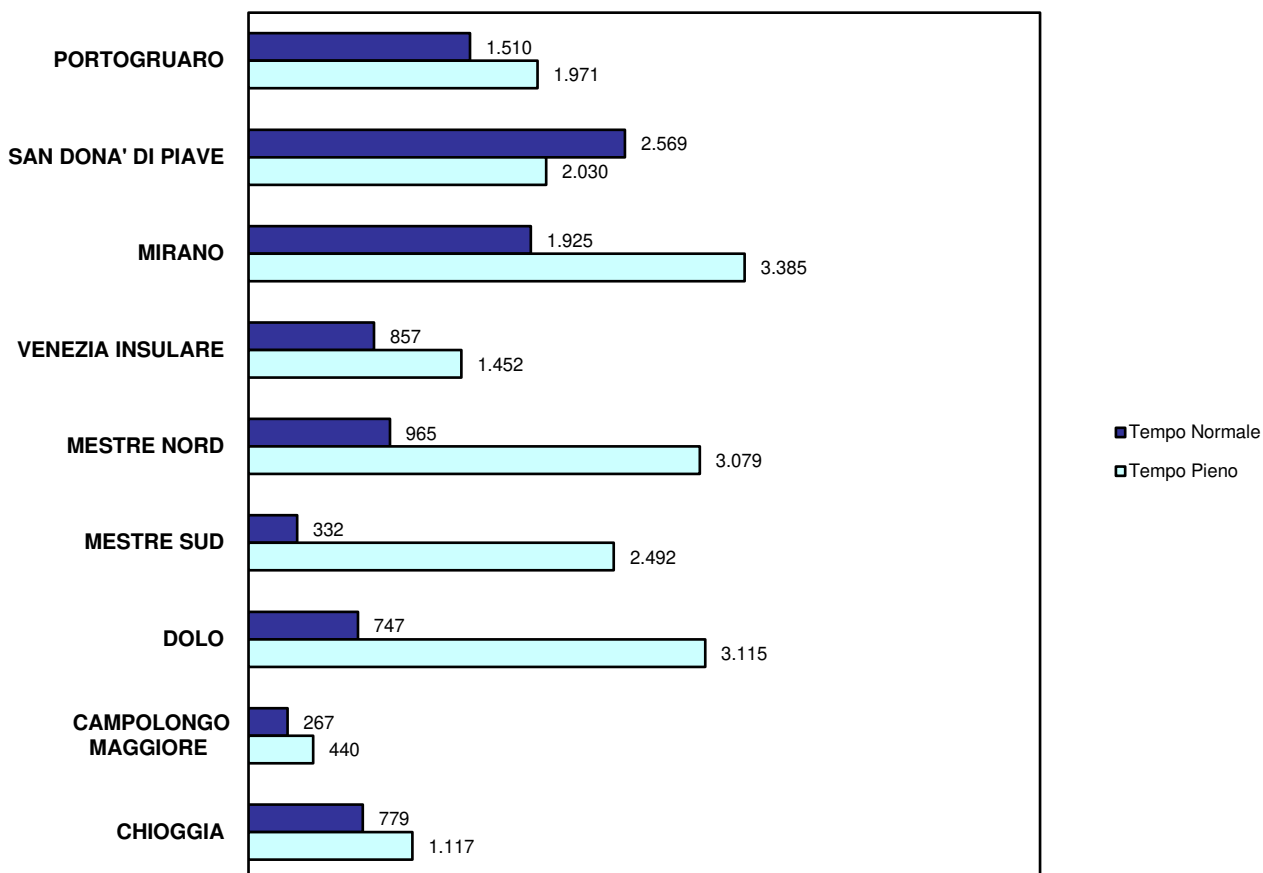
Per effetto del dimensionamento scolastico approvato con DGR 1489/2023, a decorrere dall'a.s. 2024-25, si evidenzia il seguente nuovo assetto degli Istituti Comprensivi:

- I.C. PORTOGRUARO E FOSSALTA** accorpa I.C. BERTOLINI e I.C. TONIATTI
- I.C. GALILEI- MARTINI** accorpa I.C. GALILEI e I.C. MARTINI
- I.C. ALPI-GRAMSCI** accorpa I.C. ALPI e I.C. GRAMSCI
- I.C. CAMPOLONGO M. E CAMPAGNALUPIA** accorpa I.C. MORO e I.C. VALERI
- I.C. CHIOGGIA BORGO** accorpa I.C. CHIOGGIA I e I.C. CHIOGGIA III
- I.C. SOTTOMARINA SUD** sostituisce I.C. CHIOGGIA IV
- I.C. SOTTOMARINA NORD** accorpa I.C. CHIOGGIA II e I.C. CHIOGGIA V

SUDDIVISIONE POPOLAZIONE SCOLASTICA PER DISTRETTO



SUDDIVISIONE POPOLAZIONE SCOLASTICA TEMPO NORMALE - TEMPO PIENO



Istituti scolastici di istruzione primaria del territorio metropolitano

2.3 VISTA BIENNALE

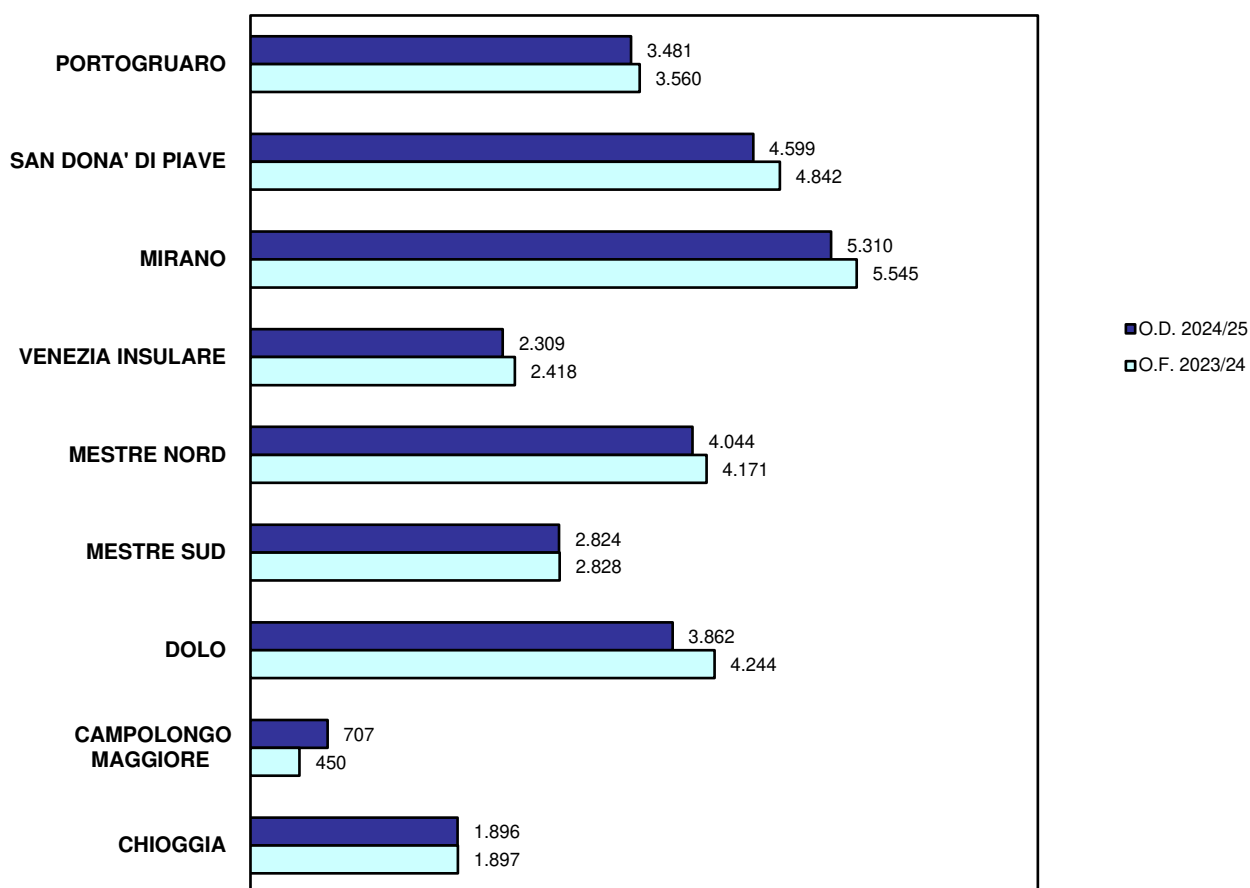
D. SCUOLA	O.D. 2024/25			O.F. 2023/24			Variazioni			
	alunni	classi	hn	alunni	classi	hn	alunni	% al.	classi	% cl.
19 I.C. G. PASCOLI	546	30	24	528	29	28	18	3,4%	1	3,4%
19 I.C. R.L. MONTALCINI	573	30	24	589	30	29	-16	-2,7%		
19 I.C. PORTOGRUARO FOSSALTA (BERTOLINI - TONIATTI)	668	39	28				668		39	
19 (I.C. BERTOLINI) - PORTOGRUARO FOSSALTA				387	22	21	-387	-100,0%	-22	-100,0%
19 (I.C. TONIATTI) - PORTOGRUARO FOSSALTA				335	19	12	-335	-100,0%	-19	-100,0%
19 I.C. R. TURRANIO	377	19	11	390	21	16	-13	-3,3%	-2	-9,5%
19 I.C. A. PALLADIO	332	20	12	334	19	10	-2	-0,6%	1	5,3%
19 I.C. I. NIEVO - CINTOCAOMAGGIORE	632	34	23	651	34	22	-19	-2,9%		
19 I.C. SAN MICHELE AL TAGLIAMENTO	353	19	11	346	19	9	7	2,0%		
DISTRETTO 19 - PORTOGRUARO	3.481	191	133	3.560	193	147	-79	-2,2%	-2	-1,0%
22 I.C. G. D'ANNUNZIO	319	18	10	342	19	9	-23	-6,7%	-1	-5,3%
22 I.C. G. MARCONI	382	21	17	403	21	23	-21	-5,2%		
22 I.C. E. MATTEI	396	22	16	393	22	14	3	0,8%		
22 I.C. I. NIEVO - SAN DONA' DI PIAVE	737	38	13	800	40	18	-63	-7,9%	-2	-5,0%
22 I.C. I. CALVINO	676	34	23	759	36	29	-83	-10,9%	-2	-5,6%
22 I.C. NOVENTA DI PIAVE	317	16	16	324	16	20	-7	-2,2%		
22 I.C. R. ONOR	566	30	31	591	31	32	-25	-4,2%	-1	-3,2%
22 I.C. E. TOTI	469	25	25	475	25	27	-6	-1,3%		
22 I.C. L. SCHIAVINATO	353	19	25	360	19	28	-7	-1,9%		
22 I.C. E. DE AMICIS	384	21	13	395	21	16		-2,8%		
DISTRETTO 22 - SAN DONA' DI PIAVE	4.599	244	189	4.842	250	216	-243	-5,0%	-6	-2,4%
35 I.C. G. GABRIELI	549	30	21	563	30	23	-14	-2,5%		
35 I.C. MIRANO II	490	25	13	507	26	14	-17	-3,4%	-1	-3,8%
35 I.C. NOALE "BETTY" PIERAZZO	654	35	32	712	38	41	-58	-8,1%	-3	-7,9%
35 I.C. D. FURLAN	509	25	30	543	26	25	-34	-6,3%	-1	-3,8%
35 I.C. M. HACK	495	24	18	511	25	23	-16	-3,1%	-1	-4,0%
35 I.C. D. ALIGHIERI - SALZANO	455	23	23	465	23	20	-10	-2,2%		
35 I.C. F. E P. CORDENONS	635	35	19	665	37	20	-30	-4,5%	-2	-5,4%
35 I.C. GALILEI - MARTINI	731	39	34				731		39	
35 (I.C. GALILEI) - GALILEI - MARTINI				441	24	28	-441	-100,0%	-24	-100,0%
35 (I.C. MARTINI) - GALILEI - MARTINI				314	16	11	-314	-100,0%	-16	-100,0%
35 I.C. G. MATTEOTTI	452	25	18	491	27	17	-39	-7,9%	-2	-7,4%
35 I.C. C. GOLDONI	340	18	15	333	18	14	7	2,1%		
DISTRETTO 35 - MIRANO	5.310	279	223	5.545	290	236	-235	-4,2%	-11	-3,8%
36 I.C. M. FOSCARINI - VENEZIA	156	9	3	176	9	4	-20	-11,4%		
36 I.C. U. FOSCOLO	153	8	5	158	8	5	-5	-3,2%		
36 I.C. D. MANIN	423	25	21	466	27	25	-43	-9,2%	-2	-7,4%
36 I.C. D. ALIGHIERI - VENEZIA	288	17	12	289	18	14	-1	-0,3%	-1	-5,6%
36 I.C. F. ONGARO	518	29	16	550	31	13	-32	-5,8%	-2	-6,5%
36 I.C. F. MOROSINI	423	23	19	434	23	19	-11	-2,5%		
36 I.C. SAN GIROLAMO	348	20	17	345	19	16	3	0,9%	1	5,3%
DISTRETTO 36 - VENEZIA INSULARE	2.309	131	93	2.418	135	96	-109	-4,5%	-4	-3,0%

D. SCUOLA	O.D. 2024/25			O.F. 2023/24			Variazioni			
	alunni	classi	hn	alunni	classi	hn	alunni	% al.	classi	% cl.
37 I.C. VIALE SAN MARCO	700	35	20	734	36	25	-34	-4,6%	-1	-2,8%
37 I.C. L. SPALLANZANI	508	27	12	539	29	18	-31	-5,8%	-2	-6,9%
37 I.C. L. DA VINCI - MESTRE	308	16	21	331	17	20	-23	-6,9%	-1	-5,9%
37 I.C. ALPI - GRAMSCI	668	38	21				668		38	
37 (I.C. ALPI) - ALPI-GRAMSCI				446	24	13	-446	-100,0%	-24	-100,0%
37 (I.C. GRAMSCI) - ALPI - GRAMSCI				250	14	14	-250	-100,0%	-14	-100,0%
37 I.C. A. RONCALLI	274	16	19	284	16	26	-10	-3,5%		
37 I.C. G. MALIPIERO	689	35	29	714	35	33	-25	-3,5%		
37 I.C. G. C. PAROLARI	481	26	11	482	25	11	-1	-0,2%	1	4,0%
37 I.C. S. TREN TIN	416	23	23	391	21	20	25	6,4%	2	9,5%
DISTRETTO 37 - MESTRE NORD	4.044	216	156	4.171	217	180	-127	-3,0%	-1	-0,5%
38 I.C. C. GIULIO CESARE	444	24	25	440	23	24	4	0,9%	1	4,3%
38 I.C. F. GRIMANI	672	32	22	694	32	21	-22	-3,2%		
38 I.C. BASEGGIO	580	31	25	573	30	21	7	1,2%	1	3,3%
38 I.C. DON L. MILANI	274	14	9	264	14	10	10	3,8%		
38 I.C. F. QUERINI	317	16	14	329	16	13	-12	-3,6%		
38 I.C. C. COLOMBO	537	30	22	528	29	21	9	1,7%	1	3,4%
DISTRETTO 38 - MESTRE SUD	2.824	147	117	2.828	144	110	-4	-0,1%	3	2,1%
47 I.C. DOLO - TINA ANSELM I	627	36	20	636	36	24	-9	-1,4%		
47 I.C. L. NONO	541	30	32	575	30	28	-34	-5,9%		
47 I.C. A. ZARA	572	33	17	574	32	17	-2	-0,3%	1	3,1%
47 I.C. ALVISE PISANI	549	31	21	549	30	20			1	3,3%
47 I.C. E.L. CORNER	656	37	29	650	36	27	6	0,9%	1	2,8%
47 (I.C. MORO) - CAMPOLONGO E CAMPAGNA L.				297	17	20	-297	-100,0%	-17	-100,0%
47 I.C. A. GRAMSCI - CAMPOGARA	517	28	20	546	30	26	-29	-5,3%	-2	-6,7%
47 I.C. GIOVANNI XXIII	400	21	8	417	22	11	-17	-4,1%	-1	-4,5%
DISTRETTO 47 - DOLO	3.862	216	147	4.244	233	173	-382	-9,0%	-17	-7,3%
54 I.C. CAMPOLONGO E CAMPAGNA L. (VALERI - MORO)	707	40	36				707		40	
54 (I.C. VALERI) - CAMPOLONGO E CAMPAGNA L.				450	26	19	-450	-100,0%	-26	-100,0%
DISTRETTO 54 - CAMPOLONGO MAGGIORE	707	40	36	450	26	19	257	57,1%	14	53,8%
56 I.C. CAVARZERE	478	25	30	481	24	30	-3	-0,6%	1	4,2%
56 I.C. CHIOGGIA BORGO	481	26	41				481		26	
56 (I.C. CHIOGGIA I) - CHIOGGIA BORGO				220	12	19	-220	-100,0%	-12	-100,0%
56 (I.C. CHIOGGIA III) - CHIOGGIA BORGO				255	14	24	-255	-100,0%	-14	-100,0%
56 I.C. SOTTOMARINA SUD (CHIOGGIA IV)	431	24	19	417	23	20	14	3,4%	1	0
56 I.C. SOTTOMARINA NORD	506	28	39				506		28	
56 (I.C. CHIOGGIA II) - SOTTOMARINA NORD				242	14	20	-242	-100,0%	-14	-100,0%
56 (I.C. CHIOGGIA V) - SOTTOMARINA NORD				282	16	24	-282	-100,0%	-16	-100,0%
DISTRETTO 56 - CHIOGGIA	1.896	103	129	1.897	103	137	-1	-1,0%	0	0,0%

Per effetto del dimensionamento scolastico approvato con DGR 1489/2023, a decorrere dall'a.s. 2024-25, si evidenzia il seguente nuovo assetto degli Istituti Comprensivi:

- I.C. PORTOGRUARO E FOSSALTA** accorpa I.C. BERTOLINI e I.C. TONIATTI
- I.C. GALILEI- MARTINI** accorpa I.C. GALILEI e I.C. MARTINI
- I.C. ALPI-GRAMSCI** accorpa I.C. ALPI e I.C. GRAMSCI
- I.C. CAMPOLONGO M. E CAMPAGNALUPIA** accorpa I.C. MORO e I.C. VALERI
- I.C. CHIOGGIA BORGO** accorpa I.C. CHIOGGIA I e I.C. CHIOGGIA III
- I.C. SOTTOMARINA SUD** sostituisce I.C. CHIOGGIA IV
- I.C. SOTTOMARINA NORD** accorpa I.C. CHIOGGIA II e I.C. CHIOGGIA V

CONFRONTO POPOLAZIONE SCOLASTICA PER DISTRETTO



Istituti scolastici di istruzione secondaria di 1° grado del territorio metropolitano

ORGANICO DI DIRITTO A.S. 2024/25

INDICE GENERALE

- 3.1** **STUDENTI PER DISTRETTO**
- 3.2** **RIEPILOGO PER DISTRETTO**
- 3.3** **VISTA BIENNALE**
- 3.4** **RIEPILOGO BIENNALE**

Istituti scolastici di istruzione secondaria di 1° grado del territorio metropolitano

3.1 STUDENTI PER DISTRETTO

D. SCUOLA	T. Normale		T. Prolungato		O.D. 2024/25		
	alunni	classi	alunni	classi	alunni	classi	hn
19 G. TONIOLO - I.C. R. L. Montalcini - S. Stino di Livenza	385	19			385	19	22
19 E. MATTEI - I.C. I. Nievo - Annone Veneto			117	6	117	6	9
19 D. BERTOLINI - I.C. Portogruaro e Fossalta - Portogruaro	211	12	70	3	281	15	14
19 G. PASCOLI - I.C. G. Pascoli - Portogruaro	296	14	66	4	362	18	29
19 DON TONIATTI - I.C. Portogruaro e Fossalta - Fossalta di Portogruaro	203	10			203	10	18
19 R. TURRANIO - I.C. R. Turranio - Concordia Sagittaria	226	11			226	11	8
19 E. FERMI - I.C. A. Palladio - Caorle	195	10			195	10	3
19 I. NIEVO - I.C. I. Nievo - Cinto Caomaggiore	103	5			103	5	4
19 M. POLO - I.C. I. Nievo - Cinto Caomaggiore	131	6			131	6	8
19 L. DA VINCI - I.C. I. Nievo - Gruaro			60	3	60	3	6
19 T. LIVIO - I.C. di San Michele al Tagliamento	254	13			254	13	9
DISTRETTO 19 - PORTOGRUARO	2.004	100	313	16	2.317	116	130
22 G. D'ANNUNZIO - I.C. G. D'Annunzio - Jesolo	225	11			225	11	5
22 G. MARCONI - I.C. G. Marconi - Ceggia	170	9			170	9	10
22 G. LEOPARDI - I.C. G. Marconi - Torre di Mosto	111	6			111	6	8
22 E. MATTEI - I.C. E. Mattei - Meolo	162	9			162	9	9
22 SAN DOMENICO SAVIO - I.C. E. Mattei - Fossalta di Piave	126	7			126	7	7
22 I. NIEVO - I.C. I. Nievo - San Donà di Piave	496	23			496	23	11
22 MICHELANGELO - I.C. I. Calvino - Jesolo	492	22			492	22	21
22 G. MAZZINI - I.C. Noventa di Piave - Noventa di Piave	210	10			210	10	
22 R. ONOR - I.C. R. Onor - San Donà di Piave	407	20			407	20	18
22 E. TOTI - I.C. E. Toti - Musile di Piave	260	13			260	13	21
22 L. SCHIAVINATO - I.C. L. Schiavinato - San Donà di Piave	345	15			345	15	15
22 L. DA VINCI - I.C. E. De Amicis - Eraclea	251	12			251	12	15
DISTRETTO 22 - SAN DONA' DI PIAVE	3.255	157			3.255	157	154
35 G. PASCOLI - I.C. B. Pierazzo - Noale	484	23			484	23	21
35 L. DA VINCI - I.C. G. Gabrieli - Mirano	338	17			338	17	22
35 G. MAZZINI - I.C. Mirano 2 - Mirano	396	19			396	19	11
35 G. B. VICO - I.C. M.Hack - Spinea	329	14			329	14	12
35 G. UNGARETTI - I.C. Spinea 1 - Spinea	340	15			340	15	12
35 D. ALIGHIERI - I.C. D. Alighieri - Salzano	332	16			332	16	8
35 F. E P. CORDENONS - I.C. F.e P. Cordenons - S. Maria di Sala	396	19			396	19	13
35 (A. MARTINI) - I.C. Galilei-Martini - Scorzè							
35 G. GALILEI - I.C. Galilei- Martini - Scorzè	502	25			502	25	26
35 G. MATTEOTTI - I.C. G. Matteotti - Martellago	405	19			405	19	17
35 M. BUONARROTI - I.C. C. Goldoni - Martellago	233	11			233	11	10
DISTRETTO 35 - MIRANO	3.755	178			3.755	178	152
36 M. FOSCARINI - Venezia	156	8			156	8	5
36 B. E A. VIVARINI - I.C. U. Foscolo - Murano	100	7			100	7	4
36 V. CARPACCIO - I.C. D. Manin - Cavallino Treporti	287	15			287	15	15
36 D. ALIGHIERI - I.C. D. Alighieri - VENEZIA	278	14			278	14	6
36 V. PISANI - I.C. F. Ongaro - Lido-Pellestrina	286	14	51	3	337	17	8
36 F. MOROSINI - I.C. F. Morosini - Venezia	406	20			406	20	11
36 PAL. JAGHER - I.C. San Girolamo - Venezia	175	9			175	9	8
DISTRETTO 36 - VENEZIA INSULARE	1.688	87	51	3	1.739	90	57

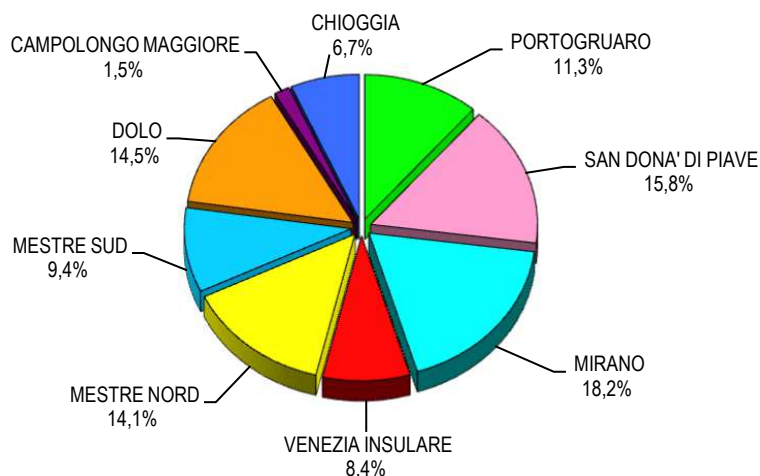
D. SCUOLA	T. Normale		T. Prolungato		O.D. 2024/25		
	alunni	classi	alunni	classi	alunni	classi	hn
37 A. MANUZIO - I.C. Viale San Marco - Mestre	300	14			300	14	13
37 (A. GRAMSCI) - I.C. Alpi - Gramsci - Campalto							
37 RONCALLI - I.C. Roncalli - Quarto d'Altino	237	12			237	12	18
37 G. F. MALIPIERO - I.C. G.F. Malipiero - Marcon	471	22			471	22	21
37 E. FERMI - I.C. G.C. Parolari - Zelarino	277	13			277	13	11
37 G. VOLPI - I.C. I. Alpi - Gramsci - Favaro Veneto	446	23			446	23	22
37 S. TRENTIN - I. C. S. Trentin - Mestre	448	22			448	22	21
37 L. SPALLANZANI - I.C. L. Spallanzani - Mestre	498	24			498	24	12
37 G. DI VITTORIO - I.C. L. Da Vinci - Mestre	232	12			232	12	7
DISTRETTO 37 - MESTRE NORD	2.909	142			2.909	142	125
38 C. G. CESARE - I.C. G. Cesare - Mestre	420	19			420	19	12
38 L. EINAUDI - I.C. F. Grimani - Marghera	361	17			361	17	14
38 MALCONTENTA - I.C. C. Baseggio - Marghera	412	20			412	20	15
38 DON MILANI - I.C. Don Milani - Gazzera	334	17			334	17	15
38 S. D'ACQUISTO - I.C. F. Querini - Mestre	196	9			196	9	7
38 P. CALAMENDREI - I.C. C. Colombo - Chirignago	222	11			222	11	4
DISTRETTO 38 - MESTRE SUD	1.945	93			1.945	93	67
47 PADRE R. GIULIANI - I.C. Dolo - Dolo	387	19			387	19	19
47 G. GALILEI - I.C. Fossò - Fossò	228	11			228	11	11
47 A. DE GASPERI - I.C. Fossò - Vigonovo	209	10			209	10	8
47 G. BALDAN - I.C. A. Pisani - Stra	167	8			167	8	11
47 C. GOLDONI - I.C. A. Pisani - Fiesso d'Artico	223	10			223	10	8
47 G. LEOPARDI - I.C. L. Nono - Mira	483	23			483	23	19
47 F. PETRARCA - I.C. A. Zara - Mira	422	21			422	21	15
47 A. M. DOGLIOTTI - I.C. Campolongo M e Campagnalupia - Campagna Lupia	165	8	63	3	228	11	10
47 A. GRAMSCI - I.C. A. Gramsci - Camponogara	342	17			342	17	15
47 GIOVANNI XXIII - I.C. Giovanni XXIII - Pianiga	296	15			296	15	15
DISTRETTO 47 - DOLO	2.922	142	63	3	2.985	145	131
54 D. VALERI - I.C. Campolongo M e Campagnalupia - Campolongo M.	306	14			306	14	11
DISTRETTO 54 - CAMPOLONGO MAGGIORE	306	14			306	14	11
56 N. DE CONTI - I.C. Sottomarina Sud - Chioggia	270	12			270	12	10
56 (S. PELLICO) - I.C. Chioggia Borgo - Chioggia							
56 G. OLIVI - I.C. Chioggia Borgo - Chioggia	391	20			391	20	31
56 A. CAPPON - I.C. Cavarzere - Cavarzere	292	13			292	13	22
56 T. LIVIO - I.C. Cavarzere - Cona	57	3	12	1	69	4	1
56 G. PASCOLI - I.C. Sottomarina Nord- Sottomarina	352	18			352	18	29
56 (G. GALILEI) - I.C. Sottomarina Nord - Sottomarina							
DISTRETTO 56 - CHIOGGIA	1.362	66	12	1	1.374	67	93
TOTALI	20.146	979	439	23	20.585	1.002	920

Legenda: hn (soggetti portatori di handicap)

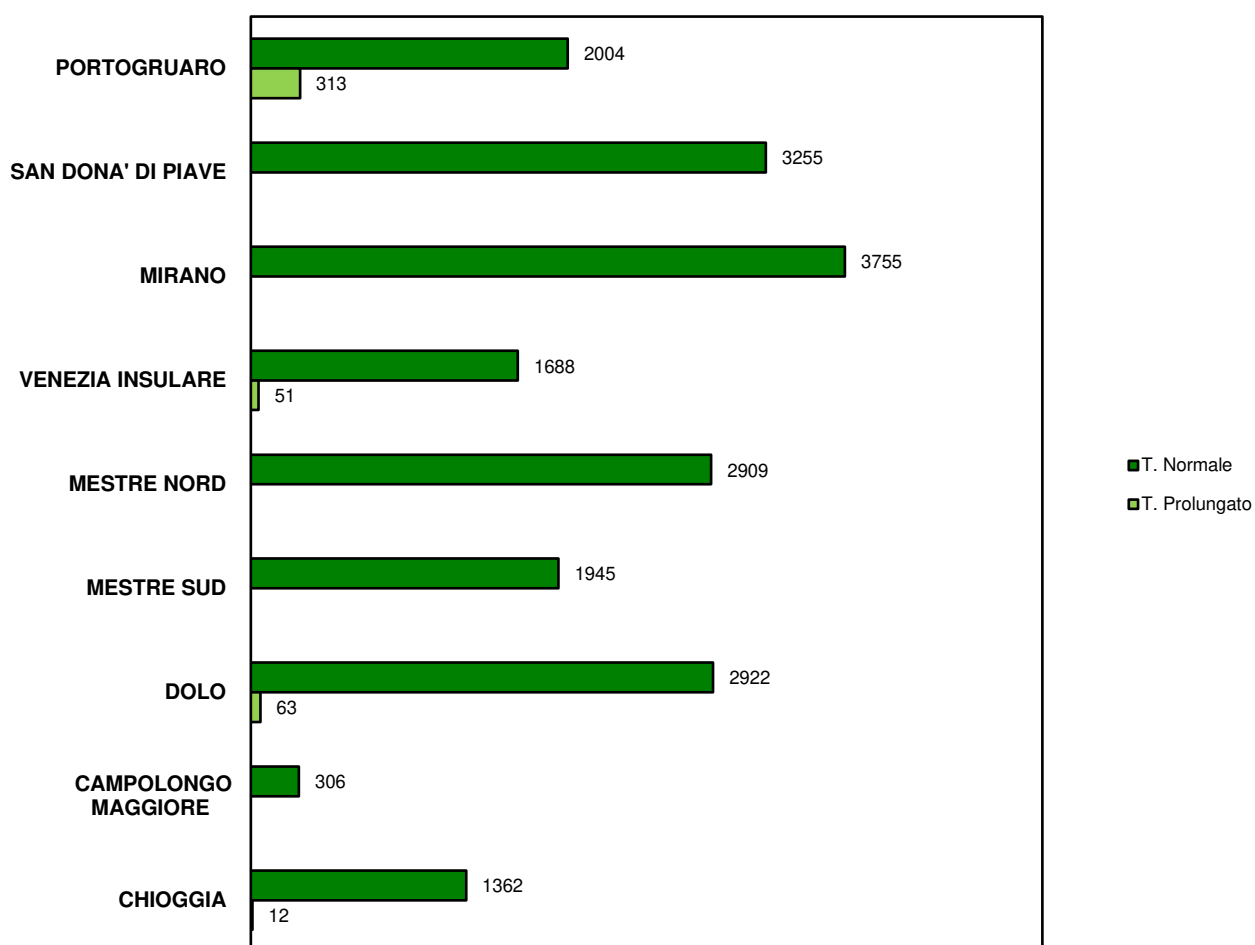
Per effetto del dimensionamento scolastico approvato con DGR 1489/2023, a decorrere dall'a.s. 2024-25, si evidenzia il seguente nuovo assetto degli Istituti Comprensivi:

- I.C. PORTOGRUARO E FOSSALTA accorpa I.C. BERTOLINI e I.C. TONIATTI
- I.C. GALILEI- MARTINI accorpa I.C. GALILEI e I.C. MARTINI
- I.C. ALPI-GRAMSCI accorpa I.C. ALPI e I.C. GRAMSCI
- I.C. CAMPOLONGO M. E CAMPAGNALUPIA accorpa I.C. MORO e I.C. VALERI
- I.C. CHIOGGIA BORGO accorpa I.C. CHIOGGIA I e I.C. CHIOGGIA III
- I.C. SOTTOMARINA SUD sostituisce I.C. CHIOGGIA IV
- I.C. SOOTMARINA NORD accorpa I.C. CHIOGGIA II e I.C. CHIOGGIA V

SUDDIVISIONE POPOLAZIONE SCOLASTICA PER DISTRETTO



SUDDIVISIONE POPOLAZIONE SCOLASTICA TEMPO NORMALE - TEMPO PIENO



Istituti scolastici di istruzione secondaria di 1° grado del territorio metropolitano

3.3 VISTA BIENNALE

D. SCUOLA	O.D. 2024/25			O.F. 2023/24			Variazioni			
	alunni	classi	hn	alunni	classi	hn	alunni	% al.	class	% cl.
19 G. TONIOLO - I.C. R. L. Montalcini - S. Stino di Livenza	385	19	22	399	19	25	-14	-3,5%		
19 E. MATTEI - I.C. I. Nieve - Annone Veneto	117	6	9	115	6	7	2	1,7%		
19 D. BERTOLINI - I.C. Portogruaro e Fossalta - Portogruaro	281	15	14	282	15	15	-1	-0,4%		
19 G. PASCOLI - I.C. G. Pascoli - Portogruaro	362	18	29	388	18	23	-26	-6,7%		
19 DON TONIATTI - I.C. Portogruaro e Fossalta - Fossalta di Portogruaro	203	10	18	205	9	15	-2	-1,0%	1	11,1%
19 R. TURRANIO - I.C. R. Turrano - Concordia Sagittaria	226	11	8	240	11	6	-14	-5,8%		
19 E. FERMI - I.C. A. Palladio - Caorle	195	10	3	214	10	4	-19	-8,9%		
19 I. NIEVO - I.C. I. Nieve - Cinto Caomaggiore	103	5	4	111	6	7	-8	-7,2%	-1	-16,7%
19 M. POLO - I.C. I. Nieve - Cinto Caomaggiore	131	6	8	125	6	7	6	4,8%		
19 L. DA VINCI - I.C. I. Nieve - Gruaro	60	3	6	60	3	7				
19 T. LIVIO - I.C. di San Michele al Tagliamento	254	13	9	286	15	12	-32	-11,2%	-2	-13,3%
DISTRETTO 19 - PORTOGRUARO	2.317	116	130	2.425	118	128	-108	-4,5%	-2	-1,7%
22 G. D'ANNUNZIO - I.C. G. D'Annunzio - Jesolo	225	11	5	225	11	5				
22 G. MARCONI - I.C. G. Marconi - Ceggia	170	9	10	182	9	9	-12	-6,6%		
22 G. LEOPARDI - I.C. G. Marconi - Torre di Mosto	111	6	8	118	6	5	-7	-5,9%		
22 E. MATTEI - I.C. E. Mattei - Meolo	162	9	9	164	8	7	-2	-1,2%	1	12,5%
22 SAN DOMENICO SAVIO - I.C. E. Mattei - Fossalta di Piave	126	7	7	127	7	5	-1	-0,8%		
22 I. NIEVO - I.C. I. Nieve - San Donà di Piave	496	23	11	483	22	13	13	2,7%	1	4,5%
22 MICHELANGELO - I.C. I. Calvino - Jesolo	492	22	21	472	21	21	20	4,2%	1	4,8%
22 G. MAZZINI - I.C. Noventa di Piave - Noventa di Piave	210	10	14	201	10	10		4,5%		
22 R. ONOR - I.C. R. Onor - San Donà di Piave	407	20	18	444	21	18	-37	-8,3%	-1	-4,8%
22 E. TOTI - I.C. E. Toti - Musile di Piave	260	13	21	251	13	22	9	3,6%		
22 L. SCHIAVINATO - I.C. L. Schiavinato - San Donà di Piave	345	15	15	361	16	18	-16	-4,4%	-1	-6,3%
22 L. DA VINCI - I.C. E. De Amicis - Eraclea	251	12	15	248	12	11	3	1,2%		
DISTRETTO 22 - SAN DONA' DI PIAVE	3.255	157	154	3.276	156	144	-21	-0,6%	1	0,6%
35 G. PASCOLI - I.C. B. Pierazzo - Noale	484	23	21	474	22	16	10	2,1%	1	4,5%
35 L. DA VINCI - I.C. G. Gabrieli - Mirano	338	17	22	353	18	23	-4	-1,1%	-1	-5,6%
35 G. MAZZINI - I.C. Mirano 2 - Mirano	396	19	11	385	19	13	11	2,9%		
35 G. B. VICO - I.C. M.Hack - Spinea	329	14	12	302	13	8	27	8,9%	1	7,7%
35 G. UNGARETTI - I.C. Spinea 1 - Spinea	340	15	12	355	15	12	-15	-4,2%		
35 D. ALIGHIERI - I.C. D. Alighieri - Salzano	332	16	8	330	16	9	2	0,6%		
35 F. E P. CORDENONS - I.C. F.e P. Cordenons - S. Maria di Sala	396	19	13	420	20	15	-24	-5,7%	-1	-5,0%
35 (A. MARTINI) - I.C. Galilei-Martini - Scorzè				207	10	11	-207	-100,0%	-10	-100,0%
35 G. GALILEI - I.C. Galilei- Martini - Scorzè	502	25	26	329	16	9	173	52,6%	9	56,3%
35 G. MATTEOTTI - I.C. G. Matteotti - Martellago	405	19	17	412	18	17	-7	-1,7%	1	5,6%
35 M. BUONARROTI - I.C. C. Goldoni - Martellago	233	11	10	246	12	10	-13	-5,3%	-1	-8,3%
DISTRETTO 35 - MIRANO	3.755	178	152	3.813	179	143	-58	-1,5%	-1	-0,6%
36 M. FOSCARINI - Venezia	156	8	5	156	8	5				
36 B. E A. VIVARINI - I.C. U. Foscolo - Murano	100	7	4	95	6	5	5	5,3%	1	16,7%
36 V. CARPACCIO - I.C. D. Manin - Cavallino Treporti	287	15	15	280	14	13	7	2,5%	1	7,1%
36 D. ALIGHIERI - I.C. D. Alighieri - VENEZIA	278	14	15	279	13	7	-1	-0,4%	1	7,7%
36 V. PISANI - I.C. F. Ongaro - Lido-Pellestrina	337	17	8	375	19	13	-38	-10,1%	-2	-10,5%
36 F. MOROSINI - I.C. F. Morosini - Venezia	406	20	11	457	23	20	-51		-3	
36 PAL. JAGHER - I.C. San Girolamo - Venezia	175	9	8	176	9	6	-1			
DISTRETTO 36 - VENEZIA INSULARE	1.739	90	57	1.818	69	69	-79	-4,3%	-2	-2,2%

D. SCUOLA	O.D. 2024/25			O.F. 2023/24			Variazioni			
	alunni	classi	hn	alunni	classi	hn	alunni	% al.	class	% cl.
37 A. MANUZIO - I.C. Viale San Marco - Mestre	300	14	13	301	14	12	-1	-0,3%		
37 (A. GRAMSCI) - I.C. Alpi - Gramsci - Campalto				191	11	9	-191	-100,0%	-11	-100,0%
37 RONCALLI - I.C. Roncalli - Quarto d'Altino	237	12	18	250	12	12	-13	-5,2%		
37 G. F. MALIPIERO - I.C. G.F. Malipiero - Marcon	471	22	21	451	21	15	20	4,4%	1	4,8%
37 E. FERMI - I.C. G.C. Parolari - Zelarino	277	13	11	300	14	13	-23	-7,7%	-1	-7,1%
37 G. VOLPI - I.C. I. Alpi - Gramsci - Favaro Veneto	446	23	22	304	15	11	142	46,7%	8	53,3%
37 S. TRENTIN - I. C. S. Trentin - Mestre	448	22	21	412	20	20	36	8,7%	2	10,0%
37 L. SPALLANZANI - I.C. L. Spallanzani - Mestre	498	24	12	506	24	13	-8	-1,6%		
37 G. DI VITTORIO - I.C. L. Da Vinci - Mestre	232	12	7	251	12	6	-19	-7,6%		
DISTRETTO 37 - MESTRE NORD	2.909	142	125	2.966	143	111	-57	-1,9%	-1	-0,7%
38 C. G. CESARE - I.C. G. Cesare - Mestre	420	19	12	414	19	9	6	1,4%		
38 L. EINAUDI - I.C. F. Grimani - Marghera	361	17	14	369	17	11	-8	-2,2%		
38 MALCONTENTA - I.C. C. Baseggio - Marghera	412	20	15	387	20	13	25	6,5%		
38 DON MILANI - I.C. Don Milani - Gazzera	334	17	15	359	17	11	-25	-7,0%		
38 S. D'ACQUISTO - I.C. F. Querini - Mestre	196	9	15	214	9	7	-18	-8,4%		
38 P. CALAMENDREI - I.C. C. Colombo - Chirignago	222	11	4	241	12	3	-19	-7,9%	-1	-8,3%
DISTRETTO 38 - MESTRE SUD	1.945	93	67	1.984	94	54	-39	-2,0%	-1	-1,1%
47 PADRE R. GIULIANI - I.C. Dolo - Dolo	387	19	19	418	21	15	-31	-7,4%	-2	-9,5%
47 G. GALILEI - I.C. Fossò - Fossò	228	11	11	250	11	8	-22	-8,8%		
47 A. DE GASPERI - I.C. Fossò - Vigonovo	209	10	8	232	11	8	-23	-9,9%	-1	-9,1%
47 G. BALDAN - I.C. A. Pisani - Stra	167	8	11	196	9	11	-29	-14,8%	-1	-11,1%
47 C. GOLDONI - I.C. A. Pisani - Fiesso d'Artico	223	10	8	218	10	12	5	2,3%		
47 G. LEOPARDI - I.C. L. Nono - Mira	483	23	19	520	25	27	-37	-7,1%	-2	-8,0%
47 F. PETRARCA - I.C. A. Zara - Mira	422	21	15	448	21	13	-26	-5,8%		
47 A. M. DOGLIOTTI - I.C. Campolongo M e Campagnalupia - Campagna L	228	11	10	207	10	9	21	10,1%	1	10,0%
47 A. GRAMSCI - I.C. A. Gramsci - Camponogara	342	17	15	380	18	13	-38	-10,0%	-1	-5,6%
47 GIOVANNI XXIII - I.C. Giovanni XXIII - Pianiga	296	15	15	279	15	13	17	6,1%		
DISTRETTO 47 - DOLO	2.985	145	131	3.148	151	129	-163	-5,2%	-6	-4,0%
54 D. VALERI - I.C. Campolongo M e Campagnalupia - Campolongo M.	306	14	11	311	14	7	-5	-1,6%		
DISTRETTO 54 - CAMPOLONGO MAGGIORE	306	14	11	311	14	7	-5	-1,6%	0	
56 N. DE CONTI - I.C. Sottomarina Sud - Chioggia	270	12	10	278	12	11	-8	-2,9%		
56 (S. PELLICO) - I.C. Chioggia Borgo - Chioggia				161	7	8	-161	-100,0%	-7	-100,0%
56 G. OLIVI - I.C. Chioggia Borgo - Chioggia	391	20	31	279	14	20	112	40,1%	6	42,9%
56 A. CAPPON - I.C. Cavarzere - Cavarzere	292	13	22	299	13	21	-7	-2,3%		
56 T. LIVIO - I.C. Cavarzere - Cona	69	4	1	77	4		-8	-10,4%		
56 G. PASCOLI - I.C. Sottomarina Nord- Sottomarina	352	18	29	140	7	8	212	151,4%	11	157,1%
56 (G. GALILEI) - I.C. Sottomarina Nord - Sottomarina				225	11	13	-225	-100,0%	-11	-100,0%
DISTRETTO 56 - CHIOGGIA	1.374	67	93	1.459	68	81	-85	-5,8%	-1	-1,5%
TOTALI	20.585	1.002	920	21.200	1.015	866	-615	-2,9%	-13	-1,3%

Legenda: hn (soggetti portatori di handicap)

Per effetto del dimensionamento scolastico approvato con DGR 1489/2023, a decorrere dall'a.s. 2024-25, si evidenzia il seguente

I.C. PORTOGRUARO E FOSSALTA accorpa I.C. BERTOLINI e I.C. TONIATTI

I.C. GALILEI- MARTINI accorpa I.C. GALILEI e I.C. MARTINI

I.C. ALPI-GRAMSCI accorpa I.C. ALPI e I.C. GRAMSCI

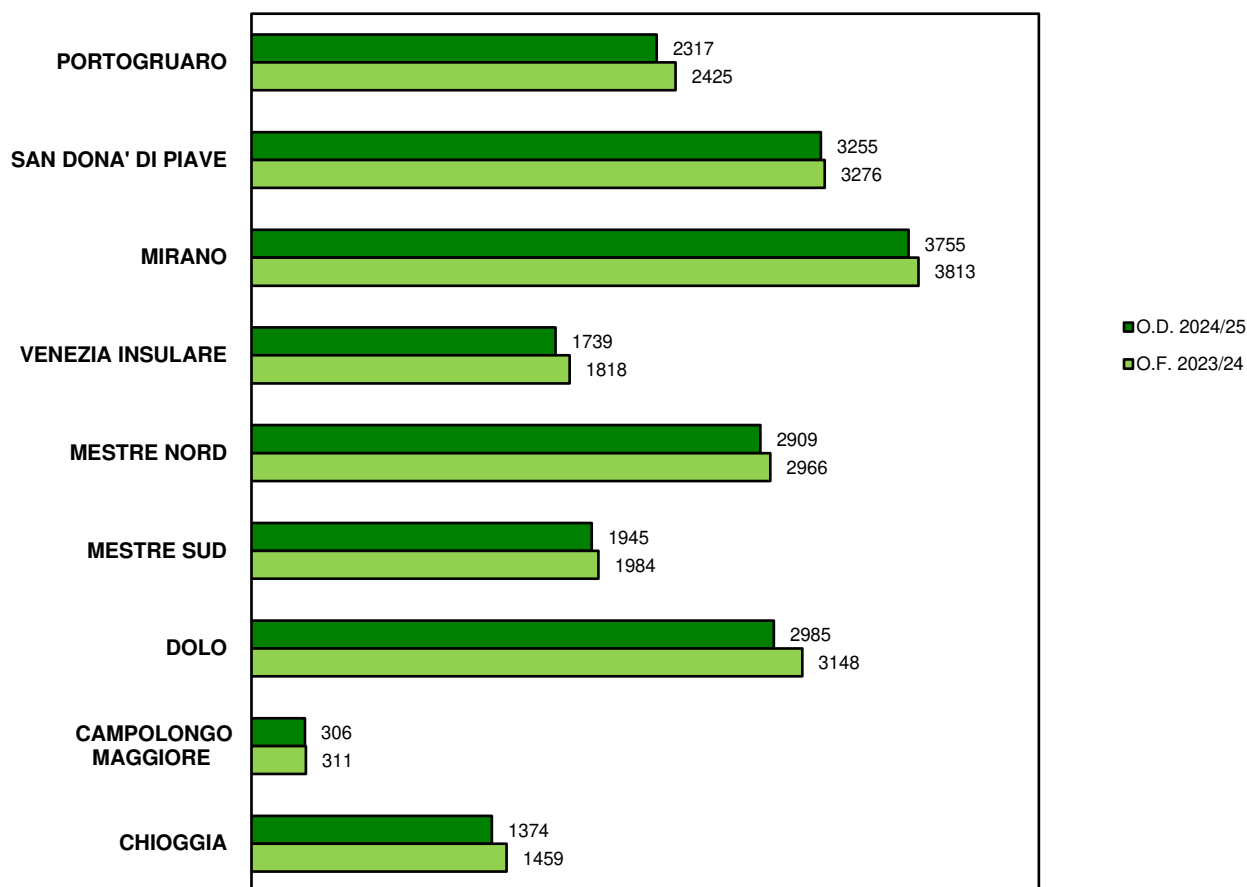
I.C. CAMPOLONGO M. E CAMPAGNALUPIA accorpa I.C. MORO e I.C. VALERI

I.C. CHIOGGIA BORGO accorpa I.C. CHIOGGIA I e I.C. CHIOGGIA III

I.C. SOTTOMARINA SUD sostituisce I.C. CHIOGGIA IV

I.C. SOTTOMARINA NORD accorpa I.C. CHIOGGIA II e I.C. CHIOGGIA V

CONFRONTO POPOLAZIONE SCOLASTICA PER DISTRETTO



INDICE GENERALE

- 4.1** RUBRICA
- 4.2** STUDENTI PER DISTRETTO
- 4.3** STUDENTI PER ISTRUZIONE
- 4.4** RIEPILOGO STUDENTI
- 4.5** VISTA BIENNALE PER DISTRETTO
- 4.6** VISTA BIENNALE PER ISTRUZIONE
- 4.7** CONFRONTO BIENNALE PER ISTITUTO
- 4.8** RIEPILOGO BIENNALE
- 4.9** VISTA QUINQUENNALE PER DISTRETTO
- 4.10** VISTA QUINQUENNALE PER ISTRUZIONE
- 4.11** CONFRONTO QUINQUENNALE PER ISTITUTO
- 4.12** RIEPILOGO QUINQUENNALE
- 4.13** RIEPILOGO QUINQUENNALE PER DISTRETTO
- 4.14** RIEPILOGO QUINQUENNALE PER ISTRUZIONE
- 4.15** CORSI SERALI

Istituti scolastici di istruzione secondaria di 2° grado del territorio metropolitano

4.1 RUBRICA

Direzioni scolastiche e istituti per ambito territoriale

CPIA Centro Provinciale per l'Istruzione degli Adulti

DENOMINAZIONE DIREZIONE	ISTITUTO	TIPOLOGIA	DIST.	INDIRIZZO SEDI	COMUNE	TIPO SEDE	TELEFONO	E-MAIL	PEC	DIRIGENTE SCOLASTICO
CPIA di Venezia		CPIA	36	Viale San Marco, 37	Mestre Venezia		041 8897830	vemm161005@istruzione.it	vemm16005@pec.istruzione.it	MASSIMO CONO Pierpaolo

AMBITO 17 - VENEZIA e MESTRE NORD

DENOMINAZIONE DIREZIONE	ISTITUTO	TIPOLOGIA	DIST.	INDIRIZZO SEDI	COMUNE	TIPO SEDE	TELEFONO	E-MAIL	PEC	DIRIGENTE SCOLASTICO	
	M. FOSCARINI	L. M. FOSCARINI	36	Cannaregio, 4941	Venezia		041 5224845	vevc010004@istruzione.it	vevc010004@pec.istruzione.it	ARTUSI Alessandra	
I.I.S.	G.B. BENEDETTI - N.TOMMASEO	L. G. B. BENEDETTI	36	Castello, 2835	Venezia	principale	041 5225369	veis026004@istruzione.it	veis026004@pec.istruzione.it	VIANELLO Marco	
		L. N. TOMMASEO	36	Castello, 2858	Venezia	associata	041 5225276				
I.I.S.	M. POLO - LICEO ARTISTICO	L. M. POLO	36	Dorsoduro, 1073	Venezia	principale	041 5225252	veis02400c@istruzione.it	veis02400c@pec.istruzione.it	CESARI Maria Rosaria	
		L. LICEO ARTISTICO	36	Dorsoduro, 1012	Venezia	associata	041 5210669				
			36	Dorsoduro, 460	Venezia	succursale	041 2413766				
	M. GUGGENHEIM	L. M. GUGGENHEIM	36	Dorsoduro, 2613	Venezia	principale	041 5209189	vesd020001@istruzione.it	vesd020001@pec.istruzione.it	GUAZZIERI Anna Valeria	
				37	Corso del Popolo, 80	Mestre Venezia	succursale				041 962088
				37	Via Rielta, 37 A	Mestre Venezia	succursale				041 5346269
I.I.S.	F. ALGAROTTI	I.T. F. ALGAROTTI	36	Cannaregio, 349-351	Venezia	principale	041 716266	veis01600d@istruzione.it	veis01600d@pec.istruzione.it	BOTTACIN Diego	
				36	Cannaregio, 467	Venezia	succursale				041 713341
		I.T. P. SARPI	36	Castello 2821/C	Venezia	associata	041 5223220				
I.I.S.	V. CORNER	I.T. V. CORNER	36	Dorsoduro, 2376	Venezia	principale	041 5225295	veis00800e@istruzione.it	veis00800e@pec.istruzione.it	LAMONICA Michelangelo	
		I.T. S. VENIER	36	Castello, 787	Venezia	associata	041 5246729				
		I.T. E. FERMI	36	San Polo, 2360	Venezia	associata	041 717388				
		I.P. CORNER	36	Cannaregio, 467	Venezia		041 5246729				
		I.P. G. CINI	36	Castello, 787	Venezia	associata	041 5225295				
	BARBARIGO	I.P. A. BARBARIGO	36	Castello, 6395/C	Venezia	principale	041 2771293	verh04000d@istruzione.it	verh04000d@pec.istruzione.it	SCANDELLA Rachele	
				36	Castello, 6432/A	Venezia	succursale				041 27756080
				37	Via Muratori, 11	Mestre Venezia	succursale				041 8941846
I.I.S.	G.BRUNO - R.FRANCHETTI	G. BRUNO	37	Via Baglioni, 26	Mestre Venezia	principale	415341989	veis02300l@istruzione.it	veis02300l@istruzione.it	MICHIELETTO Michela	
		R. FRANCHETTI	38	Corso del Popolo, 82	Mestre Venezia	associata	041 5314588				
I.I.S.	A. PACINOTTI	A. PACINOTTI	37	Via Caneve, 93	Mestre Venezia	principale	041 5350355	veis019001@istruzione.it	veis019001@pec.istruzione.it	D'AQUINO Marco	
		G. MASSARI	37	Via Caneve, 93	Mestre Venezia	associata					
	C. ZUCCANTE	C. ZUCCANTE	37	Via Baglioni, 22	Mestre Venezia	principale	041 5341046	vetf04000t@istruzione.it	vetf04000t@pec.istruzione.it	MELITA Maria Rosaria	
		C. ZUCCANTE (biennio)	37	Via Cattaneo, 3	Mestre Venezia	succursale	041 950960				
I.I.S.	A. GRITTI	A. GRITTI	37	Via Muratori, 7	Mestre Venezia	principale	041 5350505	veis018005@istruzione.it	veis018005@pec.istruzione.it	BENVENUTO Paola	
		F. FOSCARI	37	Via Pertini, 13	Mestre Venezia	associata	041 615111				
	L. STEFANINI	L. STEFANINI	37	Via del Miglio, 30	Mestre Venezia		041 611574	vepm02000g@istruzione.it	vepm02000g@pec.istruzione.it	TOPAZIO Mirella	

AMBITO 18 - MIRANESE E MESTRE SUD

	U. MORIN	U. MORIN	38	Via Asseggiano, 39	Mestre Venezia		041 916129	veps05000a@istruzione.it	veps05000a@pec.istruzione.it	ZANON Aurora	
I.I.S.	L. LUZZATTI	L. LUZZATTI	38	Via Perlan, 17	Mestre Venezia	principale	041 5441545/6	veis004007@istruzione.it	veis004007@pec.istruzione.it	BENVENUTO Paola	
		A. GRAMSCI	38	Via Perlan, 17	Mestre Venezia	associata					
		T. EDISON-A. VOLTA	38	Via Asseggiano, 49E	Mestre Venezia	associata					041 5441267/8
I.I.S.	E. MAJORANA - E. CORNER	E. MAJORANA	35	Via Matteotti, 44	Mirano	principale	041 430929	veis00300b@istruzione.it	veis00300b@pec.istruzione.it	GUARALDO Monica	
		E. CORNER	35	Via Matteotti, 44	Mirano	succursale					
I.I.S.	8 MARZO - K. LORENZ	8 MARZO	35	Via Matteotti, 42A	Mirano	principale	041 430955	veis02800q@istruzione.it	veis02800q@pec.istruzione.it	GASPARINI Roberta	
		K. LORENZ	35	Via Cavin di Sala, 35	Mirano	associata					041 4355989
		K. LORENZ serre	35	Via Parauro, 84/2	Mirano	succursale					
I.I.S.	P. LEVI - G. PONTI	P. LEVI	35	Via Matteotti, 42A/1	Mirano	principale	041 4355981	veis02700x@istruzione.it	veis02700x@pec.istruzione.it	FAVARO Marialuisa	
		G. PONTI	35	Via Cavin di Sala, 35	Mirano	associata					041 430700

AMBITO 16 - VENEZIA ORIENTALE

DENOMINAZIONE DIREZIONE	ISTITUTO	TIPOLOGIA	DIST.	INDIRIZZO SEDI	COMUNE	TIPO SEDE	TELEFONO	DIRIGENTE SCOLASTICO	E-MAIL	PEC	
	E. MONTALE	E. MONTALE	L(C-L)	22	Via Pralungo, 10	San Donà di Piave		0421 52166	veps06000t@istruzione.it	veps06000t@pec.istruzione.it	PUSTETTO Elisabetta
	G. GALILEI	G. GALILEI	L(S.SA)	22	Via Perugia, 8	San Donà di Piave		0421 52448	veps04000q@istruzione.it	veps04000q@pec.istruzione.it	ROSATO Valter
I.I.S.	C. SCARPA - E. MATTEI	C. SCARPA	ITT(AAA-CAT-SM)	22	Via Perugia, 7	San Donà di Piave	principale	0421 50122	veis021001@istruzione.it	veis021001@pec.istruzione.it	CALLEGHER Fabrizia
		E. MATTEI	IP(MAT-IAMI)	22	Via Di Cesaro, 4	Fossalta di Piave	associata	0421 679949			
		E. MATTEI	IP(MAT-IAMI)	19	Via G. Leopardi, 15	San Stino di Livenza	associata	0421 310197			
I.I.S.	L.B. ALBERTI	L.B. ALBERTI	ITE(AFM-T)	22	Via Perugia, 1	San Donà di Piave	principale	0421 335711	vetd030001@istruzione.it	vetd030001@pec.istruzione.it	SABELLICO Vincenzo
		L.B. ALBERTI	ITE(AFM-T)	22	Via Milano, 9	San Donà di Piave	succursale				
	V. VOLTERRA	V. VOLTERRA	ITT(EE-IT-GC)	22	Via Milano, 9	San Donà di Piave		0421 339411	vetf060003@istruzione.it	vetf060003@pec.istruzione.it	CUCCURULLO Rino
	E. CORNARO	E. CORNARO	IPEOA	22	Viale M. L. King, 5	Jesolo		0421 92535	verh020008@istruzione.it	verh020008@pec.istruzione.it	CUCCURULLO Rino
	M. BELLI	M. BELLI	L(ES-L-SU)	19	Piazza G. Marconi, 10	Portogruaro		0421 73102	vepm030006@istruzione.it	vepm030006@pec.istruzione.it	CAMBARERI Maria
	XXV APRILE	XXV APRILE	L(C-S-SA-M)	19	c.so Martiri della Libertà, 13	Portogruaro	principale	0422 72477	vepc050007@istruzione.it	vepc050007@pec.istruzione.it	DAZZAN Daniele
		XXV APRILE	L(C-S-SA-M)	19	c.so Martiri della Libertà, 4	Portogruaro	succursale				
		XXV APRILE	L(C-S-SA-M)	19	c.so Martiri della Libertà, 31	Portogruaro	succursale				
I.I.S.	G. LUZZATTO	G. LUZZATTO	ITE(AFM-T)	19	Via G. Galilei, 5	Portogruaro	principale	0421 74815	veis012006@istruzione.it	veis012006@pec.istruzione.it	ANTONINI Claudia
		L. EINAUDI	IP(SC-SS)	19	Via G. Galilei, 5	Portogruaro	associata	0421 71202			
I.I.S.	L. DA VINCI	L. DA VINCI	L(S.-SA)	19	Via G. Galilei, 1	Portogruaro	principale	0421 52448	veis013002@istruzione.it	veis013002@pec.istruzione.it	ZAGO Annamaria
		MONS. V. D'ALESSI	IP(MAT-IAMI)	19	Via M. Belli, 25	Portogruaro	associata	0421 284880			

AMBITO 19 - VENEZIA SUD

DENOMINAZIONE DIREZIONE	ISTITUTO	TIPOLOGIA	DIST.	INDIRIZZO SEDI	COMUNE	TIPO SEDE	TELEFONO	DIRIGENTE SCOLASTICO	E-MAIL	PEC	
	G. GALILEI	G. GALILEI	L(L-S-SA-SP-SU)	47	Via C. Frasio, 27	Dolo	principale	041 411516	veps07000g@istruzione.it	veps07000g@pec.istruzione.it	CARRETTA Luigi
		G. GALILEI	L(L-S-SA-SP-SU)	47	Riviera S. Pietro, 83	Mira	succursale				
	C. MUSATTI	C. MUSATTI	IP(SC-EOA)	47	Via C. Frasio, 27	Dolo	principale	041 411154	verh03000v@istruzione.it	verh03000v@pec.istruzione.it	SANTINI Enrico
		C. MUSATTI	IP(SC-EOA)	47	Via Rinascita, 3	Dolo	succursale	041 410900			
	M. LAZZARI	M. LAZZARI	ITE(AFM-T)	47	Via C. Frasio, 27	Dolo		041 5101144	vetd06000r@istruzione.it	vetd06000r@pec.istruzione.it	SANTINI Enrico
I.I.S.	G. VERONESE - G. MARCONI	G. VERONESE	L(C-L-S-SA)	56	Via P. Togliatti, 833	Chioggia	principale	041 5542997	veis00200g@istruzione.it	veis00200g@pec.istruzione.it	BOSCOLO Daniela
		C. GOLDONI	LSU	56	Via P. Togliatti, 833	Chioggia	succursale	041 401490			
		G. MARCONI	IPMAT	56	Via T. Serafin, 15	Cavarzere	associata	0426 51151			
I.I.S.	D. CESTARI - A. RIGHI	D. CESTARI	ITE(AFM-T)	56	Borgo S. Giovanni, 12A	Chioggia	principale	041 4967600	veis02200r@istruzione.it	veis02200r@pec.istruzione.it	ZENNARO Antonella
		A. RIGHI	ITT(CAT-EE-IT-MME-TL)	56	Via A. Moro, 1097	Chioggia	associata	041 4965811			
		G. SANDONÀ	IPEOA	56		Chioggia	associata				

Legenda:

ISTRUZIONE LICEALE ED ARTISTICA

ISTRUZIONE PROFESSIONALE

ISTRUZIONE TECNICA

ISTRUZIONE TECNICA

L = Liceo
IP = Istituto Professionale
ITT = Istituto Tecnico Tecnologico
ITE = Istituto Tecnico Economico

LA= Artistico

AGR = Agricoltura Sviluppo Rurale

AAA = Agraria Agroalimentare Agroindustria

AFM = Amministrazione Finanza Marketing

LC = Classico

SC = Servizi Commerciali

CAT = Costruzioni Ambiente Territorio

T = Turistico

LCE = Classico Europeo

EOA = Enogastronomia Ospitalità Alberghiera

CMB = Chimica Materiali Biotecnologie

RIM= Relazioni Internazionali Marketing

LES = Economico Sociale

SS = Sanità e assistenza sociale

GC = Grafica Comunicazione

SIA = Sistemi Informativi Aziendali

LL = Linguistico

IAMI = Industria Artigianato Made in Italy

EE = Elettronica Elettrotecnica

LM = Musicale

MAT = Manutenzione Assistenza Tecnica

IT = Informatica Telecomunicazioni

LS = Scientifico

PS= Arti ausiliarie alle prof.ni sanitarie: odontotecnico

MME = Meccanica Meccatronica

LSA = Scienze Applicate

TL = Trasporti Logistica

I.I.S. = Istituto di Istruzione Superiore

LSP = Sportivo

SM = Sistema Moda

LSU = Scienze Umane

In corsivo dirigenze in reggenza

Istituti scolastici di istruzione secondaria di 2° grado del territorio metropolitano

4.2 STUDENTI PER DISTRETTO

TIPO	ISTITUTO	PRIME		SECONDE		TERZE		QUARTE		QUINTE		CL. ART.	O.D. 2024/25		
		allievi	classi	allievi	classi	allievi	classi	allievi	classi	allievi	classi		allievi	classi	media
L(C-S-SA-M)	XXV APRILE	203	8	221	9	246	10	221	10	209	10		1.100	47	23,4
L(L-SU-ES)	M. BELLI	195	8	213	9	217	9	222	11	184	9		1.031	46	22
IP(SC-SS)	L. EINAUDI	72	3	104	4	75	3	50	2	75	3		376	15	25,1
IPSS	L. EINAUDI - serale					19	1	15	1	22	1		56	3	18,7
IP(MAT-IAMI)	MONS. V. D'ALESSI	65	2	90	4	74	3	79	4	69	3		377	16	23,6
IP(MAT-IAMI)	E. MATTEI	55	3	57	3	37	2	52	3	51	3		252	14	18,0
ITE(AFM-T)	G. LUZZATTO	115	5	113	4	102	4	127	6	111	6		568	25	22,7
ITE	G. LUZZATTO - serale														
ITT(AAA-CAT-EE-IT-MME)	L. DA VINCI	184	7	176	8	198	10	169	9	93	7		820	41	22,1
DISTRETTO	19 - PORTOGRUARO	889	36	974	41	968	42	935	46	814	42		4.580	207	23,3
L(C-L)	E. MONTALE	171	7	177	7	172	7	119	6	131	6		770	33	23,3
L(S-SA)	G. GALILEI	144	6	141	6	181	7	149	6	132	6		747	31	24,1
IPEOA	E. CORNARO	141	6	126	6	116	5	76	4	92	5		551	26	21,2
IPEOA	E. CORNARO - serale			18	1			30	1	29	2		77	4	19,3
IP(MAT-IAMI)	E. MATTEI	60	3	93	4	113	6	98	5	71	4		435	22	19,8
ITE(AFM-T)	L. B. ALBERTI	256	11	186	9	177	8	156	7	184	9		959	44	21,8
ITE(AFM-T)	L. B. ALBERTI - serale					35	2	40	2	46	2		121	6	20,2
ITT(EE-IT-GC)	V. VOLTERRA	208	8	202	9	198	9	214	9	188	8		1.010	43	23,5
ITT(AAA-CAT-SM)	C. SCARPA	88	5	108	5	48	2	76	4	60	4		380	20	19,0
DISTRETTO	22 - SAN DONA' DI PIAVE	1.068	46	1.051	47	1.040	46	958	44	933	46		5.050	229	22,1
L(C-L)	E. CORNER	106	4	105	4	110	5	111	5	101	5		533	23	23,2
L(S-SA)	E. MAJORANA	197	7	195	9	194	8	164	8	151	7		901	39	23,1
IPAGR	K. LORENZ	55	2	41	2	42	2	35	2	37	2		210	10	21,0
IPMAT	G. PONTI	55	3	77	4	86	4	73	4	43	2		334	17	19,6
IPMAT	G. PONTI - serale	20	1	20	1	23	1	23	1	21	1		107	5	21,4
ITTAAA	K. LORENZ														
ITTCAT-ITE(AFM-T)	8 MARZO	234	10	216	10	199	10	207	11	174	10		1.030	51	20,2
ITT(CMB-EE-IT-MME)	P. LEVI	199	8	203	9	248	11	206	10	188	10		1.044	48	21,8
DISTRETTO	35 - MIRANO	866	35	857	39	902	41	819	41	715	37		4.159	193	21,5

TIPO	ISTITUTO	PRIME		SECONDE		TERZE		QUARTE		QUINTE		CL. ART.	O.D. 2024/25		
		allievi	classi	allievi	classi	allievi	classi	allievi	classi	allievi	classi		allievi	classi	media
L(C-M)	M. POLO	79	3	64	3	47	2	68	4	66	3		324	15	21,6
L(C-CE-SI)	M. FOSCARINI	108	6	109	6	87	4	84	4	100	5		488	25	19,5
L(L-SU)	N. TOMMASEO	140	6	114	5	113	5	103	5	106	5		576	26	22,2
L(S-SA)	G. B. BENEDETTI	139	5	145	6	142	5	119	6	115	5		660	27	24,4
IPEOA	A. BARBARIGO	133	6	154	7	160	6	150	6	109	6		706	31	22,8
IPEOA	A. BARBARIGO - serale	39	1			30	2			30	2		99	5	19,8
IPIAMI	G. CINI	13	1	15	1			16	1				44	3	14,7
IPIAMI	G. CINI SEZ. CARC.			12	1								12	1	12,0
LA	M. GUGGENHEIM	147	8	158	8	190	11	181	11	147	9		823	47	17,5
LA	LICEO ARTISTICO	131	6	144	6	142	6	127	7	95	5		639	30	21,3
LA	LICEO ARTISTICO - serale	25	1	16	1			25	1	15	1		81	4	20,3
ITEAFM	P. SARPI									20	1		20	1	20,0
ITTCMB	V. CORNER	47	2	39	2	53	2	51	2	66	3		256	11	23,3
ITTCMB	V. CORNER - serale					15	1			8	1		23	2	11,5
IPSS	V. CORNER	49	2	49	2	70	3	64	3	65	3		297	13	22,8
IPSS	V. CORNER - serale					15	1			15	1		30	2	15,0
ITT(IT-MME)	E. FERMI	46	2	60	3	83	4	60	3	60	4		309	16	19,3
IT TTL	S. VENIER	40	2	46	2	49	3	46	3	52	3		233	13	17,9
ITE(AFM-T)	F. ALGAROTTI	224	9	189	8	196	8	224	10	242	11		1075	46	23,37
ITE(AFM-T)	F. ALGAROTTI - serale	18	1			16	1	19	1	17	1		70	4	17,5
DISTRETTO	36 - VENEZIA INSULARE	1378	61	1314	61	1408	64	1337	67	1328	69		6765	322	21,0
L(L-SA-SP-SU-ES)	L. STEFANINI	401	15	356	14	322	16	300	14	276	13		1.655	72	23,0
L(S-SA)	G. BRUNO	205	9	178	8	182	9	187	9	137	7		889	42	21,2
ITEAFM	F. FOSCARI	55	2	64	3	24	1	23	1	14	1		180	8	22,5
ITT(CMB-EE-MME)	A. PACINOTTI	109	4	109	4	153	7	126	5	110	5		607	25	24,3
ITT(CMB-EE-MME)	A. PACINOTTI - serale					35	3	34	3	42	3		111	9	12,3
ITT(EE-IT)	C. ZUCCANTE	209	8	218	10	213	9	175	7	121	7		936	41	22,8
ITT(EE-IT)	C. ZUCCANTE - serale	18	1	17	1	30	1	22	1	15	1		102	5	20,4
ITTCAT	G. MASSARI	38	2	24	1	29	1	25	1	18	1		134	6	22,3
ITE(AFM-T)	A. GRITTI	172	7	121	6	105	5	90	4	115	6		603	28	
DISTRETTO	37 - MESTRE NORD	1.207	48	1.087	47	1.093	52	982	45	848	44		5.217	236	22,1

TIPO	ISTITUTO	PRIME		SECONDE		TERZE		QUARTE		QUINTE		CL. ART.	O.D. 2024/25		
		allievi	classi	allievi	classi	allievi	classi	allievi	classi	allievi	classi		allievi	classi	media
L(C-L)	R. FRANCHETTI	107	5	140	7	134	7	110	6	135	7		626	32	19,6
L(S-SA-SP-L)	U. MORIN	266	10	255	10	183	7	176	8	160	7		1.040	42	24,8
IPSC	L. LUZZATTI														
IPSC	L. LUZZATTI - serale	27	2			41	2	42	2	49	2		159	8	19,9
IP(MAT-IAMI-PS)	T. A. EDISON-A. VOLTA	48	2	65	3	33	1	58	3	50	3		254	12	21,2
ITT(SM-TL)-ITEAFM	A. GRAMSCI	72	4	106	5	106	6	86	5	69	5		439	25	17,6
DISTRETTO	38 - MESTRE SUD	520	23	566	25	497	23	472	24	463	24		2.518	119	21,2
L(L-S-SA-SP-SU)	G. GALILEI	280	10	275	11	277	11	224	10	224	10		1.280	52	24,6
IP(SC-EOA)	C. MUSATTI	132	6	137	7	143	7	140	8	122	7		674	35	19,3
IPSC	C. MUSATTI - serale			24	2			38	2	37	2		99	6	16,5
ITE(AFM-T)	M. LAZZARI	182	8	149	7	113	6	124	6	118	6		686	33	20,8
DISTRETTO	47 - DOLO	594	24	585	27	533	24	526	26	501	25		2.739	126	21,7
LSU	C. GOLDONI	50	2	68	3	51	2	49	2	38	2		256	11	23,3
L(C-L-S-SA)	G. VERONESE	143	7	134	7	136	7	123	7	116	5		652	33	19,8
IPMAT	G. MARCONI	74	4	80	4	42	2	38	2	77	4		311	16	19,4
IPMAT	G. MARCONI - serale	15	1			15	1			10	1		40	3	13,3
IPEOA	G. SANDONA	20	1	22	1	32	2	29	2	22	2		125	8	15,6
ITE(AFM-T)	D. CESTARI	86	4	75	4	68	3	59	3	64	3		352	17	20,7
ITE(AFM-T)	D. CESTARI - serale					20	1	15	1	13	1		48	3	16,0
ITT(CAT-EE-IT-MME-TL)	A. RIGHI	76	4	76	4	66	4	66	4	62	5		346	21	16,5
ITT(EE-IT-MME-TL)	A. RIGHI - serale					20	1	17	1	11	1		48	3	16,0
DISTRETTO	56 - CHIOGGIA	464	23	455	23	450	23	396	22	413	24		2.178	115	18,9
TOTALE		6.986	296	6.889	310	6.891	315	6.425	315	6.015	311		33.206	1.547	21,5

Istituti scolastici di istruzione secondaria di 2° grado del territorio metropolitano

4.3 STUDENTI PER ISTRUZIONE

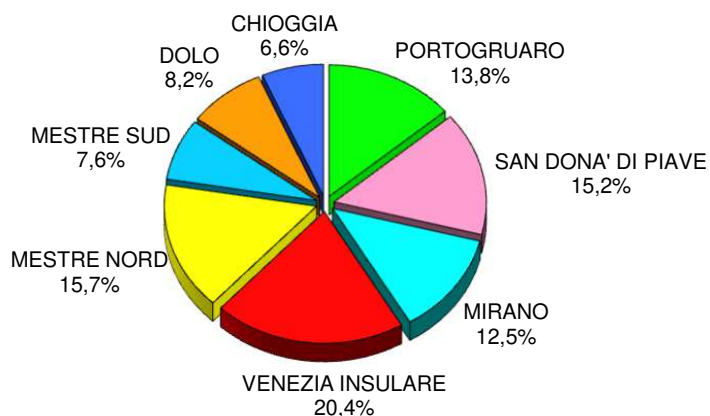
TIPO	ISTITUTO	PRIME		SECONDE		TERZE		QUARTE		QUINTE		CL. ART.	O.D. 2024/25		
		allievi	classi	allievi	classi	allievi	classi	allievi	classi	allievi	classi		allievi	classi	media
L(C-M)	M. POLO	79	3	64	3	47	2	68	4	66	3		324	15	21,6
L(C-L)	E. CORNER	106	4	105	4	110	5	111	5	101	5		533	23	23,2
L(C-CE-SI)	M. FOSCARINI	108	6	109	6	87	4	84	4	100	5		488	25	19,5
L(C-L)	R. FRANCHETTI	107	5	140	7	134	7	110	6	135	7		626	32	19,6
L(C-S-SA-M)	XXV APRILE	203	8	221	9	246	10	221	10	209	10		1.100	47	23,4
L(C-L)	E. MONTALE	171	7	177	7	172	7	119	6	131	6		770	33	23,3
L(L-SU)	N. TOMMASEO	140	6	114	5	113	5	103	5	106	5		576	26	22,2
LSU	C. GOLDONI	50	2	68	3	51	2	49	2	38	2		256	11	23,3
L(L-SA-SP-SU-ES)	L. STEFANINI	401	15	356	14	322	16	300	14	276	13		1.655	72	23,0
L(L-SU-ES)	M. BELLI	195	8	213	9	217	9	222	11	184	9		1.031	46	22,4
L(C-L-S-SA)	G. VERONESE	143	7	134	7	136	7	123	7	116	5		652	33	19,8
L(S-SA)	E. MAJORANA	197	7	195	9	194	8	164	8	151	7		901	39	23,1
L(S-SA)	G. B. BENEDETTI	139	5	145	6	142	5	119	6	115	5		660	27	24,4
L(S-SA)	G. BRUNO	205	9	178	8	182	9	187	9	137	7		889	42	21,2
L(S-SA)	G. GALILEI - San Donà di Piave	144	6	141	6	181	7	149	6	132	6		747	31	24,1
L(S-SA-SP-L)	U. MORIN	266	10	255	10	183	7	176	8	160	7		1.040	42	24,8
L(L-S-SA-SP-SU)	G. GALILEI - Dolo	280	10	275	11	277	11	224	10	224	10		1.280	52	24,6
ISTRUZIONE	LICEALE	2.934	118	2.890	124	2.794	121	2.529	121	2.381	112		13.528	596	22,7

TIPO	ISTITUTO	PRIME		SECONDE		TERZE		QUARTE		QUINTE		CL. ART.	O.D. 2024/25		
		allievi	classi	allievi	classi	allievi	classi	allievi	classi	allievi	classi		allievi	classi	media
IPAGR	K. LORENZ	55	2	41	2	42	2	35	2	37	2		210	10	21,0
IPSC	L. LUZZATTI														
IPSC	L. LUZZATTI - serale	27	2			41	2	42	2	49	2		159	8	19,9
IP(SC-SS)	L. EINAUDI	72	3	104	4	75	3	50	2	75	3		376	15	25,1
IPSS	L. EINAUDI - serale					19	1	15	1	22	1		56	3	18,7
IP(SC-EOA)	C. MUSATTI	132	6	137	7	143	7	140	8	122	7		674	35	19,3
IPSC	C. MUSATTI - serale			24	2			38	2	37	2		99	6	16,5
IPEOA	A. BARBARIGO	133	6	154	7	160	6	150	6	109	6		706	31	22,8
IPEOA	A. BARBARIGO - serale	39	1			30	2			30	2		99	5	19,8
IPEOA	E. CORNARO	141	6	126	6	116	5	76	4	92	5		551	26	21,2
IPEOA	E. CORNARO - serale			18	1			30	1	29	2		77	4	19,3
IP(MAT-IAMI-PS)	T. A. EDISON-A. VOLTA	48	2	65	3	33	1	58	3	50	3		254	12	21,2
IPMAT	G. PONTI	55	3	77	4	86	4	73	4	43	2		334	17	19,6
IPMAT	G. PONTI - serale	20	1	20	1	23	1	23	1	21	1		107	5	21,4
IP(MAT-IAMI)	MONS. V. D'ALESSI	65	2	90	4	74	3	79	4	69	3		377	16	23,6
IP(MAT-IAMI)	E. MATTEI - San Stino di Livenza	55	3	57	3	37	2	52	3	51	3		252	14	18,0
IP(MAT-IAMI)	E. MATTEI - Fossalta di Piave	60	3	93	4	113	6	98	5	71	4		435	22	19,8
IPMAT	G. MARCONI	74	4	80	4	42	2	38	2	77	4		311	16	19,4
IPMAT	G. MARCONI - serale	15	1			15	1			10	1		40	3	13,3
IPIAMI	G. CINI - Venezia	13	1	15	1			16	1				44	3	14,7
IPIAMI	G. CINI SEZ. CARC. - Venezia			12	1								12	1	12,0
IPEOA	G. SANDONA - Chioggia	20	1	22	1	32	2	29	2	22	2		125	8	15,6
IPSS	V. CORNER	49	2	49	2	70	3	64	3	65	3		297	13	22,8
IPSS	V. CORNER - serale					15	1			15	1		30	2	15
ISTRUZIONE	PROFESSIONALE	1073	49	1184	57	1166	54	1106	56	1096	59		5625	275	20,5
LA	M. GUGGENHEIM	147	8	158	8	190	11	181	11	147	9		823	47	17,5
LA	LICEO ARTISTICO	131	6	144	6	142	6	127	7	95	5		639	30	21,3
LA	LICEO ARTISTICO - serale	25	1	16	1			25	1	15	1		81	4	20,25
ISTRUZIONE	ARTISTICA	303	15	318	15	332	17	333	19	257	15		1543	81	19,0

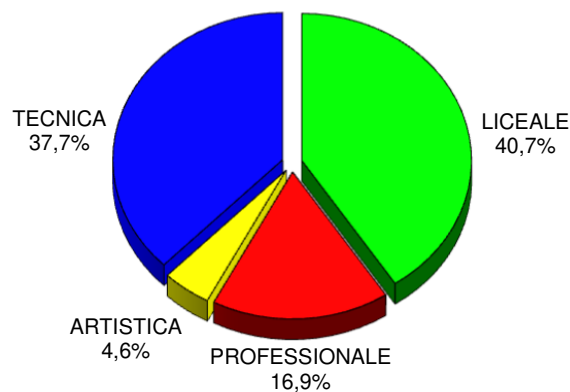
TIPO	ISTITUTO	PRIME		SECONDE		TERZE		QUARTE		QUINTE		CL. ART.	O.D. 2024/25		
		allievi	classi	allievi	classi	allievi	classi	allievi	classi	allievi	classi		allievi	classi	media
ITTAAA	K. LORENZ														
ITT(SM-TL)-ITEAFM	A. GRAMSCI	72	4	106	5	106	6	86	5	69	5		439	25	17,6
ITEAFM	P. SARPI									20	1		20	1	20,0
ITEAFM	F. FOSCARI	55	2	64	3	24	1	23	1	14	1		180	8	22,5
ITE(AFM-T)	G. LUZZATTO	115	5	113	4	102	4	127	6	111	6		568	25	
ITE	G. LUZZATTO - serale														
ITE(AFM-T)	L. B. ALBERTI	256	11	186	9	177	8	156	7	184	9		959	44	21,8
ITE(AFM-T)	L. B. ALBERTI - serale					35	2	40	2	46	2		121	6	20,2
ITE(AFM-T)	M. LAZZARI	182	8	149	7	113	6	124	6	118	6		686	33	20,8
ITTCAT-ITE(AFM-T)	8 MARZO	234	10	216	10	199	10	207	11	174	10		1.030	51	20,2
ITE(AFM-T)	D. CESTARI	86	4	75	4	68	3	59	3	64	3		352	17	20,7
ITE(AFM-T)	D. CESTARI - serale					20	1	15	1	13	1		48	3	16,0
ITTCMB	V. CORNER	47	2	39	2	53	2	51	2	66	3		256	11	23,3
ITTCMB	V. CORNER - serale					15	1			8	1		23	2	11,5
ITT(IT-MME)	E. FERMI	46	2	60	3	83	4	60	3	60	4		309	16	19,3
ITT(CAT-EE-IT-MME-TL)	A. RIGHI	76	4	76	4	66	4	66	4	62	5		346	21	16,5
ITT(EE-IT-MME-TL)	A. RIGHI - serale					20	1	17	1	11	1		48	3	16,0
ITT(AAA-CAT-EE-IT-MME)	L. DA VINCI	184	7	176	8	198	10	169	9	93	7		820	41	20,0
ITT(CMB-EE-MME)	A. PACINOTTI	109	4	109	4	153	7	126	5	110	5		607	25	24,3
ITT(CMB-EE-MME)	A. PACINOTTI - serale					35	3	34	3	42	3		111	9	12,3
ITT(EE-IT)	C. ZUCCANTE	209	8	218	10	213	9	175	7	121	7		936	41	22,8
ITT(EE-IT)	C. ZUCCANTE - serale	18	1	17	1	30	1	22	1	15	1		102	5	20,4
ITT(EE-IT-GC)	V. VOLTERRA	208	8	202	9	198	9	214	9	188	8		1.010	43	23,5
ITT(CMB-EE-IT-MME)	P. LEVI	199	8	203	9	248	11	206	10	188	10		1.044	48	21,8
ITTTL	S. VENIER	40	2	46	2	49	3	46	3	52	3		233	13	17,9
ITTCAT	G. MASSARI	38	2	24	1	29	1	25	1	18	1		134	6	22,3
ITT(AAA-CAT-SM)	C. SCARPA	88	5	108	5	48	2	76	4	60	4		380	20	19,0
ITE(AFM-T)	F. ALGAROTTI	224	9	189	8	196	8	224	10	242	11		1.075	46	23,4
ITE(AFM-T)	F. ALGAROTTI - serale	18	1			16	1	19	1	17	1		70	4	17,5
ITE(AFM-T)	A. GRITTI	172	7	121	6	105	5	90	4	115	6		603	28	
ISTRUZIONE	TECNICA	2.676	114	2.497	114	2.599	123	2.457	119	2.281	125		12.510	595	21,0
TOTALE		6.986	296	6.889	310	6.891	315	6.425	315	6.015	311		33.206	1.547	21,5

A decorrere dall'a.s. 2024-25 i dati dell'I.T. K.LORENZ confluiscono in quelli dell'8 MARZO

SUDDIVISIONE POPOLAZIONE SCOLASTICA PER DISTRETTO



SUDDIVISIONE POPOLAZIONE SCOLASTICA PER ISTRUZIONE



Istituti scolastici di istruzione secondaria di 2° grado del territorio metropolitano

4.5 VISTA BIENNALE PER DISTRETTO

TIPO	ISTITUTO	O.D. 2024/25			O.F. 2023/24			VARIAZIONI			
		allievi	classi	cl. art.	allievi	classi	cl. art.	allievi	% al.	classi	% cl.
L(C-S-SA-M)	XXV APRILE	1.100	47		1.121	49		-21	-1,9%	-2	-4,1%
L(L-SU-ES)	M. BELLI	1.031	46		1.104	48	2	-73	-6,6%	-2	-4,2%
IP(SC-SS)	L. EINAUDI	376	15		355	15		21	5,9%		
IPSS	L. EINAUDI - serale	56	3		59	3		-3	-5,1%		
IP(MAT-IAMI)	MONS. V. D'ALESSI	377	16		365	16		12	3,3%		
IP(MAT-IAMI)	E. MATTEI	252	14		261	14	1	-9	-3,4%		
ITE(AFM-T)	G. LUZZATTO	568	25		582	26	1	-14	-2,4%	-1	-3,8%
ITE	G. LUZZATTO - serale										
ITT(AAA-CAT-EE-IT-MME)	L. DA VINCI	820	41		805	40	5	15	1,9%	1	
DISTRETTO	19 - PORTOGRUARO	4.580	207		4.652	211	9	-72	-1,5%	-4	-1,9%
L(C-L)	E. MONTALE	770	33		721	32		49	6,8%	1	3,1%
L(S-SA)	G. GALILEI	747	31		781	31		-34	-4,4%		
IPEOA	E. CORNARO	551	26		530	26		21	4,0%		
IPEOA	E. CORNARO - serale	77	4		66	5	2	11	16,7%	-1	-20,0%
IP(MAT-IAMI)	E. MATTEI	435	22		436	22	1	-1	-0,2%		
ITE(AFM-T)	L. B. ALBERTI	959	44		942	44		17	1,8%		
ITE(AFM-T)	L. B. ALBERTI - serale	121	6		146	6		-25	-17,1%		
ITT(EE-IT-GC)	V. VOLTERRA	1.010	43		1.068	44		-58	-5,4%	-1	-2,3%
ITT(AAA-CAT-SM)	C. SCARPA	380	20		390	19	1	-10	-2,6%	1	5,3%
DISTRETTO	22 - SAN DONA' DI PIAVE	5.050	229		5.080	229	4	0	-0,6%		
L(C-L)	E. CORNER	533	23		549	24		-16	-2,9%	-1	-4,2%
L(S-SA)	E. MAJORANA	901	39		906	38		-5	-0,6%	1	2,6%
IPAGR	K. LORENZ	210	10		206	10		4	1,9%		
IPMAT	G. PONTI	334	17		290	14		44	15,2%	3	21,4%
IPMAT	G. PONTI - serale	107	5		64	3		43	67,2%	2	66,7%
ITAAA	K. LORENZ				152	8		-152	-100,0%	-8	-100,0%
ITTCAT-ITE(AFM-T)	8 MARZO	1.030	51		896	40	1	134	15,0%	11	27,5%
ITT(CMB-EE-IT-MME)	P. LEVI	1.044	48		1.120	50		-76	-6,8%	-2	-4,0%
DISTRETTO	35 - MIRANO	4.159	193		4.183	187	1	-24	-0,6%	6	3,2%
L(C-M)	M. POLO	324	15		319	16		5	1,6%	-1	-6,3%
L(C-CE-SI)	M. FOSCARINI	488	25		504	25		-16	-3,2%		
L(L-SU)	N. TOMMASEO	576	26		565	25		11	1,9%	1	4,0%
L(S-SA)	G. B. BENEDETTI	660	27		637	27		23	3,6%		
IPEOA	A. BARBARIGO	706	31		717	31		-11	-1,5%		
IPEOA	A. BARBARIGO - serale	99	5		87	5	2	12	13,8%		
IPIAMI	G. CINI	44	3		52	3		-8	-15,4%		
IPIAMI	G. CINI SEZ. CARC.	12	1		20	1		-8	-40,0%		
LA	M. GUGGENHEIM	823	47		820	46	3	3	0,4%	1	2,2%
LA	LICEO ARTISTICO	639	30		633	30	2	6	0,9%		
LA	LICEO ARTISTICO - serale	81	4		60	5		21	35,0%	-1	-20,0%
ITEAFM	P. SARPI	20	1		41	2		-21	-51,2%	-1	-50,0%
ITTCMB	V. CORNER	256	11		249	11		7	2,8%		
ITTCMB	V. CORNER - serale	23	2		30	2		-7	-23,3%		
IPSS	V. CORNER	297	13		302	14		-5	-1,7%	-1	-7,1%
IPSS	V. CORNER - serale	30	2		35			-5	-14,3%		
ITT(IT-MME)	E. FERMI	309	16		356			-47	-13,2%	-2	-11,1%
IT TTL	S. VENIER	233	13		260	14	1	-27	-10,4%	-1	-7,1%
ITE(AFM-T)	F. ALGAROTTI	1.075	46		1.149	50		-74	-6,4%	-4	-8,0%
ITE(AFM-T)	F. ALGAROTTI - serale	70	4		67	4		3	0,04		
DISTRETTO	36 - VENEZIA INSULARE	6765	322		6903	331	8	-138	-0,02	-9	-0,03
L(L-SA-SP-SU-ES)	L. STEFANINI	1.655	72		1.582	69	2	73	4,6%	3	4,3%
L(S-SA)	G. BRUNO	889	42		840	39		49	5,8%	3	7,7%
ITEAFM	F. FOSCARI	180	8		148	7		32	21,6%	1	14,3%

TIPO	ISTITUTO	O.D. 2024/25			O.F. 2023/24			VARIAZIONI			
		allievi	classi	cl. art.	allievi	classi	cl. art.	allievi	% al.	classi	% cl.
ITT(CMB-EE-MME)	A. PACINOTTI	607	25		619	28		-12	-1,9%	-3	-10,7%
ITT(CMB-EE-MME)	A. PACINOTTI - serale	111	9		158	9	3	-47	-29,7%		
ITT(EE-IT)	C. ZUCCANTE	936	41		916	41	2	20	2,2%		
ITT(EE-IT)	C. ZUCCANTE - serale	102	5		102	5					
ITTCAT	G. MASSARI	134	6		117	5		17	14,5%	1	20,0%
ITE(AFM-T)	A. GRITTI	603	28		582	28		21			
DISTRETTO	37 - MESTRE NORD	5.217	236		5.064	231	7	153	3,0%	5	2,2%
L(C-L)	R. FRANCHETTI	626	32		639	33		-13	-2,0%	-1	-3,0%
L(S-SA-SP-L)	U. MORIN	1.040	42		943	39		97	10,3%	3	7,7%
IPSC	L. LUZZATTI										
IPSC	L. LUZZATTI - serale	159	8		188	8	1	-29	-15,4%		
IP(MAT-IAMI-PS)	T. A. EDISON-A. VOLTA	254	12		221	13	1	33	14,9%	-1	-7,7%
ITT(SM-TL)-ITEAFM	A. GRAMSCI	439	25		444	25	4	-5	-1,1%		
DISTRETTO	38 - MESTRE SUD	2.518	119		2.435	118	6	83	3,4%	1	0,8%
L(L-S-SA-SP-SU)	G. GALILEI	1.280	52		1.302	52		-22	-1,7%		
IP(SC-EOA)	C. MUSATTI	674	35		713	35		-39	-5,5%		
IPSC	C. MUSATTI - serale	99	6		99	6					
ITE(AFM-T)	M. LAZZARI	686	33		665	30		21	3,2%	3	10,0%
DISTRETTO	47 - DOLO	2.739	126		2.779	123		-40	-1,4%	3	2,4%
LSU	C. GOLDONI	256	11		254	11		2	0,8%		
L(C-L-S-SA)	G. VERONESE	652	33		670	33	3	-18	-2,7%		
IPMAT	G. MARCONI	311	16		309	15		2	0,6%	1	6,7%
IPMAT	G. MARCONI - serale	40	3		25	2		15	60,0%	1	50,0%
IPEOA	G. SANDONA	125	8		138	8		-13	-9,4%		
ITE(AFM-T)	D. CESTARI	352	17		344	17		8	2,3%		
ITE(AFM-T)	D. CESTARI - serale	48	3		45	3		3	6,7%		
ITT(CAT-EE-IT-MME-TL)	A. RIGHI	346	21		380	22	3	-34	-8,9%	-1	-4,5%
ITT(EE-IT-MME-TL)	A. RIGHI - serale	48	3		42	3		6	14,3%		
DISTRETTO	56 - CHIOGGIA	2.178	115		2.207	114	6	-29	-1,3%	1	0,9%
TOTALE		33.206	1.547		33.303	1.544	41	-97	-0,3%	3	0,2%

A decorrere dall'a.s. 2024-25 i dati dell'I.T. K.LORENZ confluiscono in quelli dell'8 MARZO

Istituti scolastici di istruzione secondaria di 2° grado del territorio metropolitano

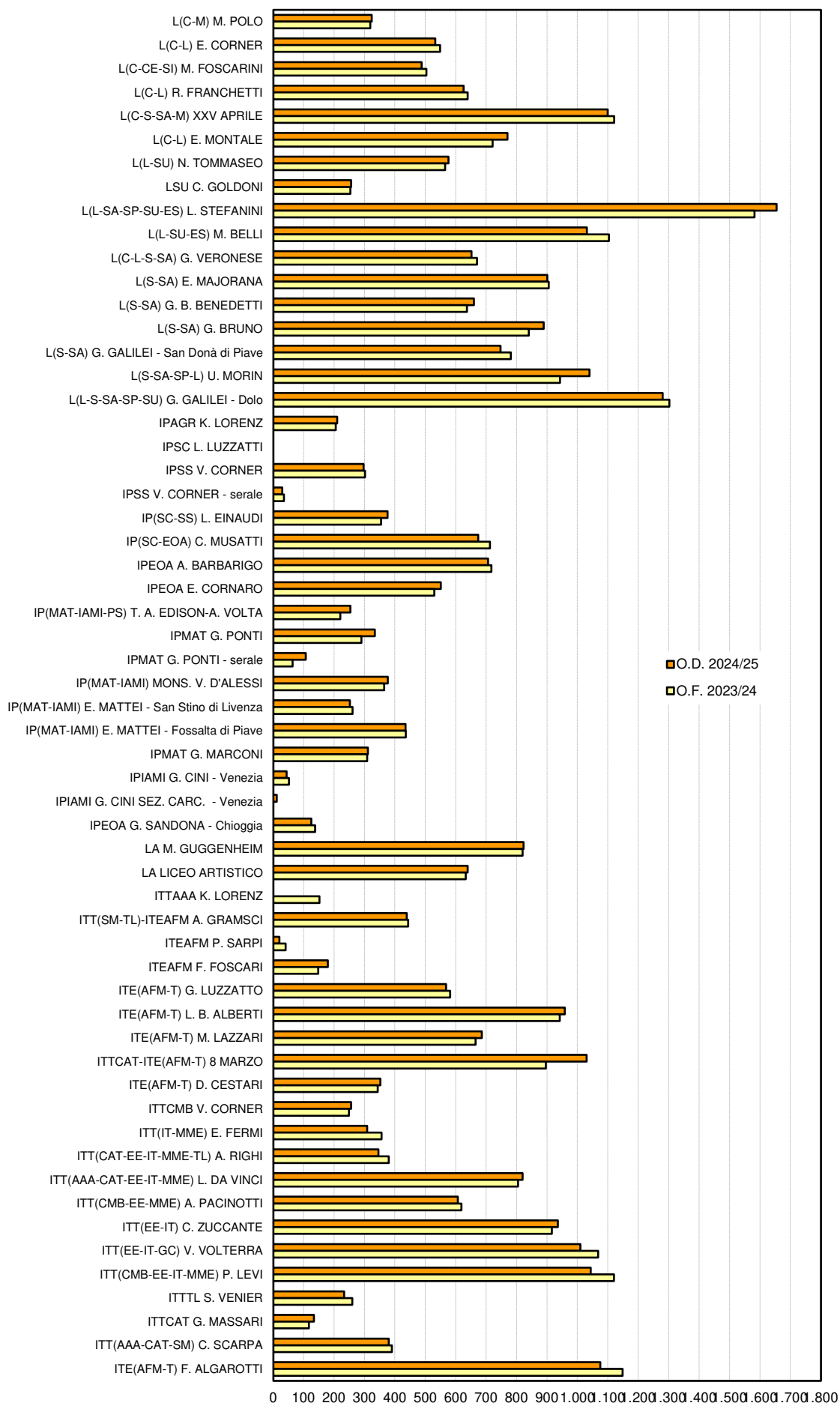
4.6 VISTA BIENNALE PER ISTRUZIONE

TIPO	ISTITUTO	O.D. 2024/25			O.F. 2023/24			VARIAZIONI			
		allievi	classi	cl. art.	allievi	classi	cl. art.	allievi	% al.	classi	% cl.
L(C-M)	M. POLO	324	15		319	16		5	1,6%	-1	-6,3%
L(C-L)	E. CORNER	533	23		549	24		-16	-2,9%	-1	-4,2%
L(C-CE-SI)	M. FOSCARINI	488	25		504	25		-16	-3,2%		
L(C-L)	R. FRANCHETTI	626	32		639	33		-13	-2,0%	-1	-3,0%
L(C-S-SA-M)	XXV APRILE	1.100	47		1.121	49		-21	-1,9%	-2	-4,1%
L(C-L)	E. MONTALE	770	33		721	32		49	6,8%	1	3,1%
L(L-SU)	N. TOMMASEO	576	26		565	25		11	1,9%	1	4,0%
LSU	C. GOLDONI	256	11		254	11		2	0,8%		
L(L-SA-SP-SU-ES)	L. STEFANINI	1.655	72		1.582	69	2	73	4,6%	3	4,3%
L(L-SU-ES)	M. BELLI	1.031	46		1.104	48	2	-73	-6,6%	-2	-4,2%
L(C-L-S-SA)	G. VERONESE	652	33		670	33	3	-18	-2,7%		
L(S-SA)	E. MAJORANA	901	39		906	38		-5	-0,6%	1	2,6%
L(S-SA)	G. B. BENEDETTI	660	27		637	27		23	3,6%		
L(S-SA)	G. BRUNO	889	42		840	39		49	5,8%	3	7,7%
L(S-SA)	G. GALILEI - San Donà di Piave	747	31		781	31		-34	-4,4%		
L(S-SA-SP-L)	U. MORIN	1.040	42		943	39		97	10,3%	3	7,7%
L(L-S-SA-SP-SU)	G. GALILEI - Dolo	1.280	52		1.302	52		-22	-1,7%		
ISTRUZIONE	LICEALE	13.528	596		13.437	591	7	91	0,7%	5	0,8%
IPAGR	K. LORENZ	210	10		206	10		4	1,9%		
IPSC	L. LUZZATTI										
IPSC	L. LUZZATTI - serale	159	8		188	8	1	-29	-15,4%		
IP(SC-SS)	L. EINAUDI	376	15		355	15		21	5,9%		
IPSS	L. EINAUDI - serale	56	3		59	3		-3	-5,1%		
IP(SC-EOA)	C. MUSATTI	674	35		713	35		-39	-5,5%		
IPSC	C. MUSATTI - serale	99	6		99	6					
IPEOA	A. BARBARIGO	706	31		717	31		-11	-1,5%		
IPEOA	A. BARBARIGO - serale	99	5		87	5	2	12	13,8%		
IPEOA	E. CORNARO	551	26		530	26		21	4,0%		
IPEOA	E. CORNARO - serale	77	4		66	5	2	11	16,7%	-1	-20,0%
IP(MAT-IAMI-PS)	T. A. EDISON-A. VOLTA	254	12		221	13	1	33	14,9%	-1	-7,7%
IPMAT	G. PONTI	334	17		290	14		44	15,2%	3	21,4%
IPMAT	G. PONTI - serale	107	5		64	3		43	67,2%	2	66,7%
IP(MAT-IAMI)	MONS. V. D'ALESSI	377	16		365	16		12	3,3%		
IP(MAT-IAMI)	E. MATTEI - San Stino di Livenza	252	14		261	14	1	-9	-3,4%		
IP(MAT-IAMI)	E. MATTEI - Fossalta di Piave	435	22		436	22	1	-1	-0,2%		
IPMAT	G. MARCONI	311	16		309	15		2	0,6%	1	6,7%
IPMAT	G. MARCONI - serale	40	3		25	2		15	60,0%	1	50,0%
IPIAMI	G. CINI - Venezia	44	3		52	3		-8	-15,4%		
IPIAMI	G. CINI SEZ. CARC. - Venezia	12	1		20	1		-8	-40,0%		
IPEOA	G. SANDONA - Chioggia	125	8		138	8		-13	-9,4%		
IPSS	V. CORNER	297	13		302	14		-5	-1,7%	-1	-7,1%
IPSS	V. CORNER - serale	30	2		35	2		-5	-14,3%		
ISTRUZIONE	PROFESSIONALE	5.625	275		5.538	271	8	87	1,6%	4	1,5%
LA	M. GUGGENHEIM	823	47		820	46	3	3	0,4%	1	2,2%
LA	LICEO ARTISTICO	639	30		633	30	2	6	0,9%		
LA	LICEO ARTISTICO - serale	81	4		60	5		21	35,0%	-1	-20,0%
ISTRUZIONE	ARTISTICA	1.543	81		1.513	81	5	30	2,0%		

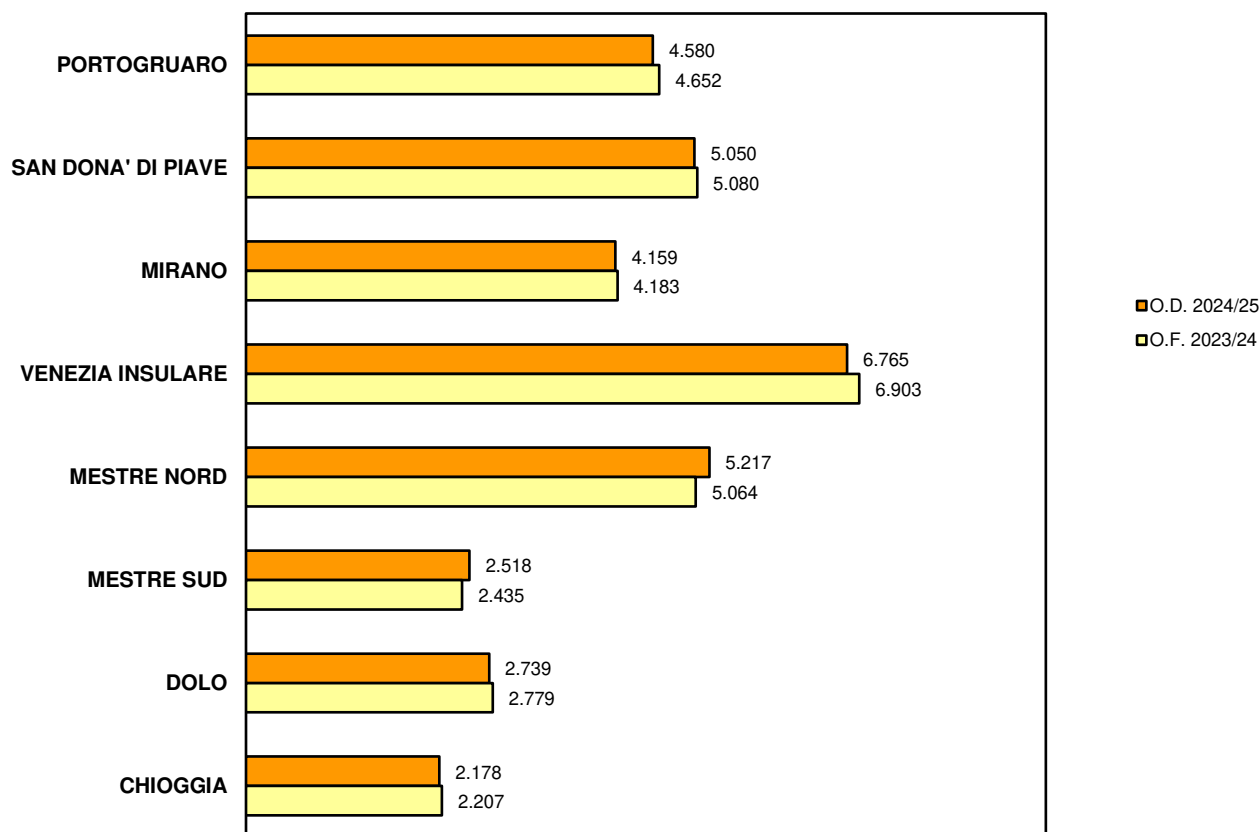
TIPO	ISTITUTO	O.D. 2024/25			O.F. 2023/24			VARIAZIONI			
		allievi	classi	cl. art.	allievi	classi	cl. art.	allievi	% al.	classi	% cl.
ITTAAA	K. LORENZ				152	8		-152	-100,0%	-8	-100,0%
ITT(SM-TL)-ITEAFM	A. GRAMSCI	439	25		444	25	4	-5	-1,1%		
ITEAFM	P. SARPI	20	1		41	2		-21	-51,2%	-1	-50,0%
ITEAFM	F. FOSCARI	180	8		148	7		32	21,6%	1	14,3%
ITE(AFM-T)	G. LUZZATTO	568	25		582	26	1	-14		-1	
ITE	G. LUZZATTO - serale										
ITE(AFM-T)	L. B. ALBERTI	959	44		942	44		17	1,8%		
ITE(AFM-T)	L. B. ALBERTI - serale	121	6		146	6		-25	-17,1%		
ITE(AFM-T)	M. LAZZARI	686	33		665	30		21	3,2%	3	10,0%
ITTCAT-ITE(AFM-T)	8 MARZO	1.030	51		896	40	1	134	15,0%	11	27,5%
ITE(AFM-T)	D. CESTARI	352	17		344	17		8	2,3%		
ITE(AFM-T)	D. CESTARI - serale	48	3		45	3		3	6,7%		
ITTCMB	V. CORNER	256	11		249	11		7	2,8%		
ITTCMB	V. CORNER - serale	23	2		30	2		-7	-23,3%		
ITT(IT-MME)	E. FERMI	309	16		356	18		-47	-13,2%	-2	-11,1%
ITT(CAT-EE-IT-MME-TL)	A. RIGHI	346	21		380	22	3	-34	-8,9%	-1	-4,5%
ITT(EE-IT-MME-TL)	A. RIGHI - serale	48	3		42	3		6	14,3%		
ITT(AAA-CAT-EE-IT-MME)	L. DA VINCI	820	41		805	40	5	15	1,9%	1	2,5%
ITT(CMB-EE-MME)	A. PACINOTTI	607	25		619	28		-12	-1,9%	-3	-10,7%
ITT(CMB-EE-MME)	A. PACINOTTI - serale	111	9		158	9	3	-47	-29,7%		
ITT(EE-IT)	C. ZUCCANTE	936	41		916	41	2	20	2,2%		
ITT(EE-IT)	C. ZUCCANTE - serale	102	5		102	5					
ITT(EE-IT-GC)	V. VOLTERRA	1.010	43		1.068	44		-58	-5,4%	-1	-2,3%
ITT(CMB-EE-IT-MME)	P. LEVI	1.044	48		1.120	50		-76	-6,8%	-2	-4,0%
ITTTL	S. VENIER	233	13		260	14	1	-27	-10,4%	-1	-7,1%
ITTCAT	G. MASSARI	134	6		117	5		17	14,5%	1	20,0%
ITT(AAA-CAT-SM)	C. SCARPA	380	20		390	19	1	-10	-2,6%	1	5,3%
ITE(AFM-T)	F. ALGAROTTI	1.075	46		1.149	50		-74	-6,4%	-4	-8,0%
ITE(AFM-T)	F. ALGAROTTI - serale	70	4		67	4		3	4,5%		
ITE(AFM-T)	A. GRITTI	603	28		582	28		21			
ISTRUZIONE	TECNICA	12.510	595		12.815	601	21	-305	-2,4%	-6	-1,0%
TOTALE		33.206	1.547		33.303	1.544	41	-97	-0,3%	3	0,2%

A decorrere dall'a.s. 2024-25 i dati dell'I.T. K.LORENZ confluiscono in quelli dell'8 MARZO

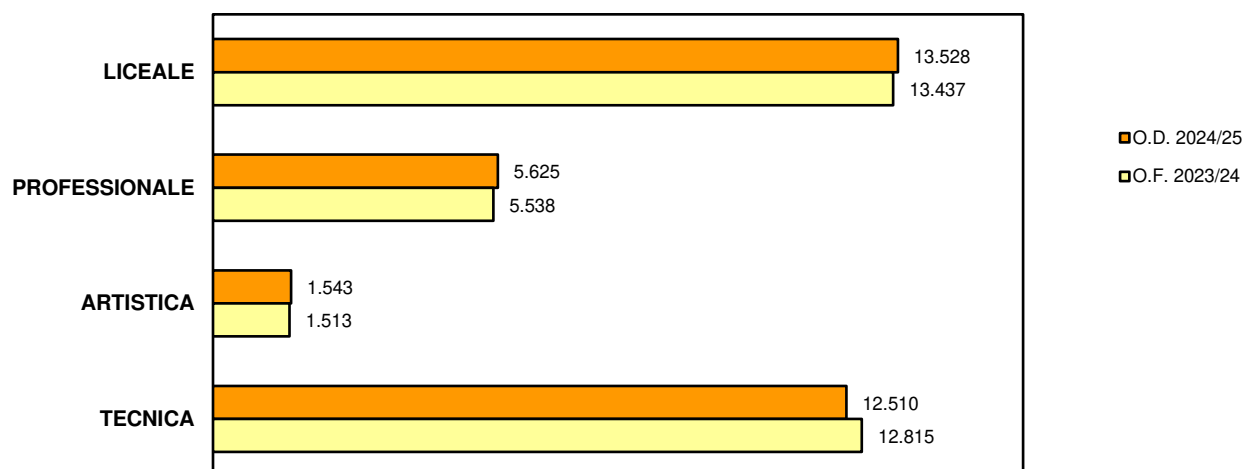
4.7 CONFRONTO BIENNALE PER ISTITUTO



CONFRONTO POPOLAZIONE SCOLASTICA PER DISTRETTO



CONFRONTO POPOLAZIONE SCOLASTICA PER ISTRUZIONE



Istituti scolastici di istruzione secondaria di 2° grado del territorio metropolitano

4.9 VISTA QUINQUENNALE PER DISTRETTO

TIPO	ISTITUTO	O.D. 2024/25		O.F. 2023/24		O.F. 2022/23		O.F. 2021/22		O.F. 2020/21		VARIAZIONI			
		allievi	classi	allievi	classi	allievi	classi	allievi	classi	allievi	classi	allievi	% al.	classi	% cl.
L(C-S-SA-M)	XXV APRILE	1.100	47	1.121	49	1.140	50	1.119	50	1.101	49	-1	-0,1%	-2	-4,1%
L(L-SU-ES)	M. BELLI	1.031	46	1.104	48	1.138	48	1.145	49	1.081	44	-50	-4,6%	2	4,5%
IP(SC-SS)	L. EINAUDI	376	15	355	15	340	14	324	14	374	16	2	0,5%	-1	-6,3%
IPSS	L. EINAUDI - serale	56	3	59	3	55	3	50	3	58	3	-2	-3,4%		
IP(MAT-IAMI)	MONS. V. D'ALESSI	377	16	365	16	376	16	354	17	365	18	12	3,3%	-2	-11,1%
IP(MAT-IAMI)	E. MATTEI	252	14	261	14	230	13	234	14	239	14	13	5,4%		
ITE(AFM-T)	G. LUZZATTO	568	25	582	26	604	27	600	27	565	27	3	0,5%	-2	-7,4%
ITE	G. LUZZATTO - serale														
ITT(AAA-CAT-EE-IT-MME)	L. DA VINCI	820	41	805	40	772	39	697	34	620	31	200	32,3%	10	32,3%
DISTRETTO	19 - PORTOGRUARO	4.580	207	4.652	211	4.655	210	4.523	208	4.403	202	177	4,0%	5	2,5%
L(C-L)	E. MONTALE	770	33	721	32	712	32	683	32	649	31	121	18,6%	2	6,5%
L(S-SA)	G. GALILEI	747	31	781	31	845	33	864	34	864	34	-117	-13,5%	-3	-8,8%
IPEOA	E. CORNARO	551	26	530	26	529	27	607	29	669	32	-118	-17,6%	-6	-18,8%
IPEOA	E. CORNARO - serale	77	4	66	5	69	5	70	5	74	5	3	4,1%	-1	-20,0%
IP(MAT-IAMI)	E. MATTEI	435	22	436	22	413	21	406	19	414	20	21	5,1%	2	10,0%
ITE(AFM-T)	L. B. ALBERTI	959	44	942	44	1.024	46	1.034	46	1.013	45	-54	-5,3%	-1	-2,2%
ITE(AFM-T)	L. B. ALBERTI - serale	121	6	146	6	129	6	122	6	132	6	-11	-8,3%		
ITT(EE-IT-GC)	V. VOLTERRA	1.010	43	1.068	44	1.106	46	1.110	46	1.050	45	-40	-3,8%	-2	-4,4%
ITT(AAA-CAT-SM)	C. SCARPA	380	20	390	19	344	18	346	18	311	16	69	22,2%	4	25,0%
DISTRETTO	22 - SAN DONA' DI PIAVE	5.050	229	5.080	229	5.171	234	5.242	235	5.176	234	-126	-2,4%	-5	-2,1%
L(C-L)	E. CORNER	533	23	549	24	572	25	631	27	660	28	-127	-19,2%	-5	-17,9%
L(S-SA)	E. MAJORANA	901	39	906	38	917	36	874	34	814	33	87	10,7%	6	18,2%
IPAGR	K. LORENZ	210	10	206	10	212	11	187	10	165	9	45	27,3%	1	11,1%
IPMAT	G. PONTI	334	17	290	14	249	13	220	11	181	9	153	84,5%	8	88,9%
IPMAT	G. PONTI - serale	107	5	64	3	40	2					107		5	
ITTA	K. LORENZ			152	8	180	9	178	9	161	9	-161	-100,0%	-9	-100,0%
ITTCAT-ITE(AFM-T)	8 MARZO	1.030	51	896	40	950	43	986	46	1.010	48	20	2,0%	3	6,3%
ITT(CMB-EE-IT-MME)	P. LEVI	1.044	48	1.120	50	1.150	51	1.117	51	1.040	48	4	0,4%		
DISTRETTO	35 - MIRANO	4.159	193	4.183	187	4.270	190	4.193	188	4.031	184	128	3,2%	9	4,9%

TIPO	ISTITUTO	O.D. 2024/25		O.F. 2023/24		O.F. 2022/23		O.F. 2021/22		O.F. 2020/21		VARIAZIONI			
		allievi	classi	allievi	classi	allievi	classi	allievi	classi	allievi	classi	allievi	% al.	classi	% cl.
L(C-M)	M. POLO	324	15	319	16	346	16	387	17	375	16	-51	-13,6%	-1	-6,3%
L(C-CE-SI)	M. FOSCARINI	488	25	504	25	508	24	505	24	545	26	-57	-10,5%	-1	-3,8%
L(L-SU)	N. TOMMASEO	576	26	565	25	573	25	597	25	586	25	-10	-1,7%	1	4,0%
L(S-SA)	G. B. BENEDETTI	660	27	637	27	610	26	618	26	600	26	60	10,0%	1	3,8%
IPEOA	A. BARBARIGO	706	31	717	31	711	32	712	36	712	37	-6	-0,8%	-6	-16,2%
IPEOA	A. BARBARIGO - serale	99	5	87	5	93	5	93	5	85	5	14	16,5%		
IPIAMI	G. CINI	44	3	52	3	51	3	52	3	37	2	7	18,9%	1	50,0%
IPIAMI	G. CINI SEZ. CARC.	12	1	20	1							12		1	
LA	M. GUGGENHEIM	823	47	820	46	817	46	855	51	843	50	-20	-2,4%	-3	-6,0%
LA	LICEO ARTISTICO	639	30	633	30	624	29	605	28	579	28	60	10,4%	2	7,1%
LA	LICEO ARTISTICO - serale	81	4	60	5	105	5	105	5	98	5	-17	-17,3%	-1	-20,0%
ITEAFM	P. SARPI	20	1	41	2	68	3	99	4	124	5	-104	-83,9%	-4	-80,0%
ITTCMB	V. CORNER	256	11	249	11	249	12	234	11	222	11	34	15,3%		
ITTCMB	V. CORNER - serale	23	2	30	2	30	2	41	2			23		2	
IPSS	V. CORNER	297	13	302	14	315	15	323	15	324	15	-27	-8,3%	-2	-13,3%
IPSS	V. CORNER - serale	30	2	35	2	15	1					30		2	
ITT(IT-MME)	E. FERMI	309	16	356	18	400	20	383	19	379	20	-70	-18,5%	-4	-20,0%
ITTTL	S. VENIER	233	13	260	14	286	14	293	15	292	15	-59	-20,2%	-2	-13,3%
ITE(AFM-T)	F. ALGAROTTI	1.075	46	1.149	50	1.321	55	1.491	60	1.466	59	-391	-26,7%	-13	-22,0%
ITE(AFM-T)	F. ALGAROTTI - serale	70	4	67	4	70	4	91	5	88	5	-18	-20,5%	-1	-20,0%
DISTRETTO	36 - VENEZIA INSULARE	6.765	322	6.903	331	7.192	337	7.484	351	7.355	350	-590	-8,0%	-28	-8,0%

TIPO	ISTITUTO	O.D. 2024/25		O.F. 2023/24		O.F. 2022/23		O.F. 2021/22		O.F. 2020/21		VARIAZIONI			
		allievi	classi	allievi	classi	allievi	classi	allievi	classi	allievi	classi	allievi	% al.	classi	% cl.
L(L-SA-SP-SU-ES)	L. STEFANINI	1.655	72	1.582	69	1.461	63	1.301	54	1.168	49	487	41,7%	23	46,9%
L(S-SA)	G. BRUNO	889	42	840	39	845	38	835	38	770	35	119	15,5%	7	20,0%
ITEAFM	F. FOSCARI	180	8	148	7	122	6	137	7	160	8	20	12,5%		
ITT(CMB-EE-MME)	A. PACINOTTI	607	25	619	28	642	32	606	32	545	28	62	11,4%	-3	-10,7%
ITT(CMB-EE-MME)	A. PACINOTTI - serale	111	9	158	9	128	9	130	9	108	8	3	2,8%	1	12,5%
ITT(EE-IT)	C. ZUCCANTE	936	41	916	41	894	41	812	37	739	33	197	26,7%	8	24,2%
ITT(EE-IT)	C. ZUCCANTE - serale	102	5	102	5	99	5	103	5	103	5	-1	-1,0%		
ITTCAT	G. MASSARI	134	6	117	5	108	5	98	5	88	5	46	52,3%	1	20,0%
ITE(AFM-T)	A. GRITTI	603	28	582	28	576	28	659	33	752	36	-149	-19,8%	-8	-22,2%
DISTRETTO	37 - MESTRE NORD	5.217	236	5.064	231	4.875	227	4.681	220	4.433	207	784	17,7%	29	14,0%
L(C-L)	R. FRANCHETTI	626	32	639	33	685	32	642	30	631	28	-5	-0,8%	4	14,3%
L(S-SA-SP-L)	U. MORIN	1.040	42	943	39	912	37	898	36	867	35	173	20,0%	7	20,0%
IPSC	L. LUZZATTI							25	1	48	2	-48	-100,0%	-2	-100,0%
IPSC	L. LUZZATTI - serale	159	8	188	8	161	8	182	8	191	8	-32	-16,8%		
IP(MAT-IAMI-PS)	T. A. EDISON-A. VOLTA	254	12	221	13	220	12	242	13	219	13	35	16,0%	-1	-7,7%
ITT(SM-TL)-ITEAFM	A. GRAMSCI	439	25	444	25	400	24	382	21	325	19	114	35,1%	6	31,6%
DISTRETTO	38 - MESTRE SUD	2.518	119	2.435	118	2.378	113	2.371	109	2.281	105	237	10,4%	14	13,3%
L(L-S-SA-SP-SU)	G. GALILEI	1.280	52	1.302	52	1.273	52	1.240	51	1.250	51	30	2,4%	1	2,0%
IP(SC-EOA)	C. MUSATTI	674	35	713	35	738	37	750	37	747	37	-73	-9,8%	-2	-5,4%
IPSC	C. MUSATTI - serale	99	6	99	6	99	6	90	6	96	6	3	3,1%		
ITE(AFM-T)	M. LAZZARI	686	33	665	30	661	29	691	29	655	29	31	4,7%	4	13,8%
DISTRETTO	47 - DOLO	2.739	126	2.779	123	2.771	124	2.771	123	2.748	123	-9	-0,3%	3	2,4%
LSU	C. GOLDONI	256	11	254	11	240	10	225	11	206	11	50	24,3%		
L(C-L-S-SA)	G. VERONESE	652	33	670	33	635	31	614	32	622	30	30	4,8%	3	10,0%
IPMAT	G. MARCONI	311	16	309	15	315	17	339	18	389	19	-78	-20,1%	-3	-15,8%
IPMAT	G. MARCONI - serale	40	3	25	2	30	2	33	2	28	2	12	42,9%	1	50,0%
IPEOA	G. SANDONA	125	8	138	8	153	9	165	9	163	10	-38	-23,3%	-2	-20,0%
ITE(AFM-T)	D. CESTARI	352	17	344	17	321	17	311	18	305	19	47	15,4%	-2	-10,5%
ITE(AFM-T)	D. CESTARI - serale	48	3	45	3	53	3	61	3	58	3	-10	-17,2%		
ITT(CAT-EE-IT-MME-TL)	A. RIGHI	346	21	380	22	376	22	380	21	350	20	-4	-1,1%	1	5,0%
ITT(EE-IT-MME-TL)	A. RIGHI - serale	48	3	42	3	41	3	46	3	54	3	-6	-11,1%		
DISTRETTO	56 - CHIOGGIA	2.178	115	2.207	114	2.164	114	2.174	117	2.175	117	3	0,1%	-2	-1,7%
TOTALE		33.206	1.547	33.303	1.544	33.476	1.549	33.439	1.551	32.602	1.522	604	1,9%	25	1,6%

A decorrere dall'a.s. 2024-25 i dati dell'I.T. K.LORENZ confluiscono in quelli dell'8 MARZO

Istituti scolastici di istruzione secondaria di 2° grado del territorio metropolitano

4.10 VISTA QUINQUENNALE PER ISTRUZIONE

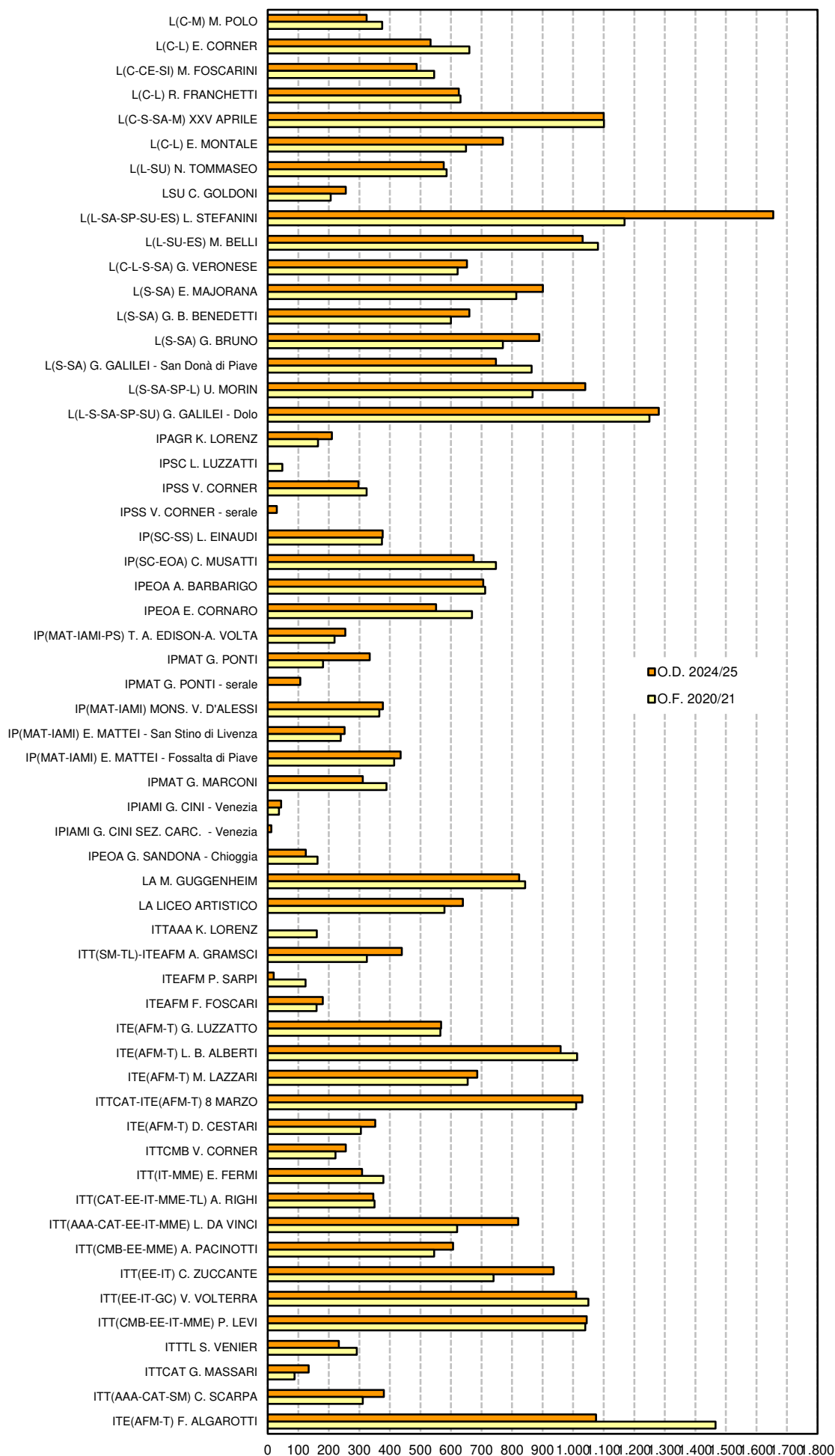
TIPO	ISTITUTO	O.D. 2024/25		O.F. 2023/24		O.F. 2022/23		O.F. 2021/22		O.F. 2020/21		VARIAZIONI			
		allievi	classi	allievi	classi	allievi	classi	allievi	classi	allievi	classi	allievi	% al.	classi	% cl.
L(C-M)	M. POLO	324	15	319	16	346	16	387	17	375	16	-51	-13,6%	-1	-6,3%
L(C-L)	E. CORNER	533	23	549	24	572	25	631	27	660	28	-127	-19,2%	-5	-17,9%
L(C-CE-SI)	M. FOSCARINI	488	25	504	25	508	24	505	24	545	26	-57	-10,5%	-1	-3,8%
L(C-L)	R. FRANCHETTI	626	32	639	33	685	32	642	30	631	28	-5	-0,8%	4	14,3%
L(C-S-SA-M)	XXV APRILE	1.100	47	1.121	49	1.140	50	1.119	50	1.101	49	-1	-0,1%	-2	-4,1%
L(C-L)	E. MONTALE	770	33	721	32	712	32	683	32	649	31	121	18,6%	2	6,5%
L(L-SU)	N. TOMMASEO	576	26	565	25	573	25	597	25	586	25	-10	-1,7%	1	4,0%
LSU	C. GOLDONI	256	11	254	11	240	10	225	11	206	11	50	24,3%		
L(L-SA-SP-SU-ES)	L. STEFANINI	1.655	72	1.582	69	1.461	63	1.301	54	1.168	49	487	41,7%	23	46,9%
L(L-SU-ES)	M. BELLI	1.031	46	1.104	48	1.138	48	1.145	49	1.081	44	-50	-4,6%	2	4,5%
L(C-L-S-SA)	G. VERONESE	652	33	670	33	635	31	614	32	622	30	30	4,8%	3	10,0%
L(S-SA)	E. MAJORANA	901	39	906	38	917	36	874	34	814	33	87	10,7%	6	18,2%
L(S-SA)	G. B. BENEDETTI	660	27	637	27	610	26	618	26	600	26	60	10,0%	1	3,8%
L(S-SA)	G. BRUNO	889	42	840	39	845	38	835	38	770	35	119	15,5%	7	20,0%
L(S-SA)	G. GALILEI - San Donà di Piave	747	31	781	31	845	33	864	34	864	34	-117	-13,5%	-3	-8,8%
L(S-SA-SP-L)	U. MORIN	1.040	42	943	39	912	37	898	36	867	35	173	20,0%	7	20,0%
L(L-S-SA-SP-SU)	G. GALILEI - Dolo	1.280	52	1.302	52	1.273	52	1.240	51	1.250	51	30	2,4%	1	2,0%
ISTRUZIONE	LICEALE	13.528	596	13.437	591	13.412	578	13.178	570	12.789	551	739	5,8%	45	8,2%

TIPO	ISTITUTO	O.D. 2024/25		O.F. 2023/24		O.F. 2022/23		O.F. 2021/22		O.F. 2020/21		VARIAZIONI			
		allievi	classi	allievi	classi	allievi	classi	allievi	classi	allievi	classi	allievi	% al.	classi	% cl.
IPAGR	K. LORENZ	210	10	206	10	212	11	187	10	165	9	45	27,3%	1	11,1%
IPSC	L. LUZZATTI							25	1	48	2	-48	-100,0%	-2	-100,0%
IPSC	L. LUZZATTI - serale	159	8	188	8	161	8	182	8	191	8	-32	-16,8%		
IP(SC-SS)	L. EINAUDI	376	15	355	15	340	14	324	14	374	16	2	0,5%	-1	-6,3%
IPSS	L. EINAUDI - serale	56	3	59	3	55	3	50	3	58	3	-2	-3,4%		
IP(SC-EOA)	C. MUSATTI	674	35	713	35	738	37	750	37	747	37	-73	-9,8%	-2	
IPSC	C. MUSATTI - serale	99	6	99	6	99	6	90	6	96	6	3	3,1%		
IPEOA	A. BARBARIGO	706	31	717	31	711	32	712	36	712	37	-6	-0,8%	-6	-16,2%
IPEOA	A. BARBARIGO - serale	99	5	87	5	93	5	93	5	85	5	14	16,5%		
IPEOA	E. CORNARO	551	26	530	26	529	27	607	29	669	32	-118	-17,6%	-6	-18,8%
IPEOA	E. CORNARO - serale	77	4	66	5	69	5	70	5	74	5	3	4,1%	-1	-20,0%
IP(MAT-IAMI-PS)	T. A. EDISON-A. VOLTA	254	12	221	13	220	12	242	13	219	13	35	16,0%	-1	-7,7%
IPMAT	G. PONTI	334	17	290	14	249	13	220	11	181	9	153	84,5%	8	88,9%
IPMAT	G. PONTI - serale	107	5	64	3	40	2					107		5	
IP(MAT-IAMI)	MONS. V. D'ALESSI	377	16	365	16	376	16	354	17	365	18	12	3,3%	-2	-11,1%
IP(MAT-IAMI)	E. MATTEI - San Stino di Livenza	252	14	261	14	230	13	234	14	239	14	13	5,4%		
IP(MAT-IAMI)	E. MATTEI - Fossalta di Piave	435	22	436	22	413	21	406	19	414	20	21	5,1%	2	10,0%
IPMAT	G. MARCONI	311	16	309	15	315	17	339	18	389	19	-78	-20,1%	-3	-15,8%
IPMAT	G. MARCONI - serale	40	3	25	2	30	2	33	2	28	2	12	42,9%	1	50,0%
IPIAMI	G. CINI - Venezia	44	3	52	3	51	3	52	3	37	2	7	18,9%	1	50,0%
IPIAMI	G. CINI SEZ. CARC. - Venezia	12	1	20	1							12		1	
IPEOA	G. SANDONA - Chioggia	125	8	138	8	153	9	165	9	163	10	-38	-23,3%	-2	-20,0%
IPSS	V. CORNER	297	13	302	14	315	15	323	15	324	15	-27	-8,3%	-2	-13,3%
IPSS	V. CORNER - serale	30	2	35	2	15	1					30		2	
ISTRUZIONE	PROFESSIONALE	5.625	275	5.538	271	5.414	272	5.458	275	5.578	282	47	0,8%	-7	-2,5%
LA	M. GUGGENHEIM	823	47	820	46	817	46	855	51	843	50	-20	-2,4%	-3	-6,0%
LA	LICEO ARTISTICO	639	30	633	30	624	29	605	28	579	28	60	10,4%	2	7,1%
LA	LICEO ARTISTICO - serale	81	4	60	5	105	5	105	5	98	5	-17	-17,3%	-1	-20,0%
ISTRUZIONE	ARTISTICA	1.543	81	1.513	81	1.546	80	1.565	84	1.520	83	23	1,5%	-2	-2,4%

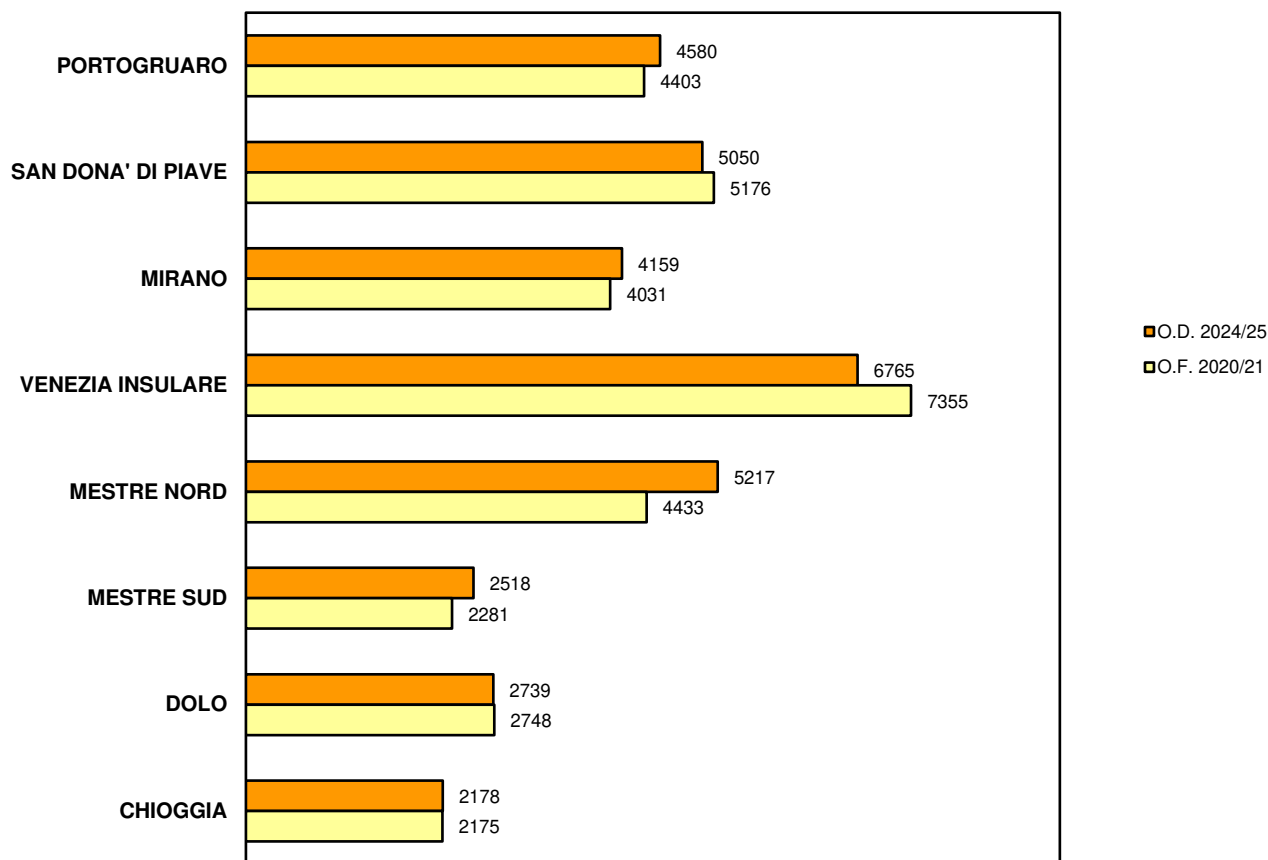
TIPO	ISTITUTO	O.D. 2024/25		O.F. 2023/24		O.F. 2022/23		O.F. 2021/22		O.F. 2020/21		VARIAZIONI			
		allievi	classi	allievi	classi	allievi	classi	allievi	classi	allievi	classi	allievi	% al.	classi	% cl.
ITTAAA	K. LORENZ			152	8	180	9	178	9	161	9	-161	-100,0%	-9	-100,0%
ITT(SM-TL)-ITEAFM	A. GRAMSCI	439	25	444	25	400	24	382	21	325	19	114	35,1%	6	31,6%
ITEAFM	P. SARPI	20	1	41	2	68	3	99	4	124	5	-104	-83,9%	-4	-80,0%
ITEAFM	F. FOSCARI	180	8	148	7	122	6	137	7	160	8	20	12,5%		
ITE(AFM-T)	G. LUZZATTO	568	25	582	26	604	27	600	27	565	27	3	0,5%	-2	-7,4%
ITE	G. LUZZATTO - serale														
ITE(AFM-T)	L. B. ALBERTI	959	44	942	44	1.024	46	1.034	46	1.013	45	-54	-5,3%	-1	-2,2%
ITE(AFM-T)	L. B. ALBERTI - serale	121	6	146	6	129	6	122	6	132	6	-11	-8,3%		
ITE(AFM-T)	M. LAZZARI	686	33	665	30	661	29	691	29	655	29	31	4,7%	4	13,8%
ITTCAT-ITE(AFM-T)	8 MARZO	1.030	51	896	40	950	43	986	46	1.010	48	20	2,0%	3	6,3%
ITE(AFM-T)	D. CESTARI	352	17	344	17	321	17	311	18	305	19	47	15,4%	-2	-10,5%
ITE(AFM-T)	D. CESTARI - serale	48	3	45	3	53	3	61	3	58	3	-10	-17,2%		
ITTCMB	V. CORNER	256	11	249	11	249	12	234	11	222	11	34	15,3%		
ITTCMB	V. CORNER - serale	23	2	30	2	30	2	41	2			23		2	
ITT(IT-MME)	E. FERMI	309	16	356	18	400	20	383	19	379	20	-70	-18,5%	-4	-20,0%
ITT(CAT-EE-IT-MME-TL)	A. RIGHI	346	21	380	22	376	22	380	21	350	20	-4	-1,1%	1	5,0%
ITT(EE-IT-MME-TL)	A. RIGHI - serale	48	3	42	3	41	3	46	3	54	3	-6	-11,1%		
ITT(AAA-CAT-EE-IT-MME)	L. DA VINCI	820	41	805	40	772	39	697	34	620	31	200	32,3%	10	32,3%
ITT(CMB-EE-MME)	A. PACINOTTI	607	25	619	28	642	32	606	32	545	28	62	11,4%	-3	-10,7%
ITT(CMB-EE-MME)	A. PACINOTTI - serale	111	9	158	9	128	9	130	9	108	8	3	2,8%	1	12,5%
ITT(EE-IT)	C. ZUCCANTE	936	41	916	41	894	41	812	37	739	33	197	26,7%	8	24,2%
ITT(EE-IT)	C. ZUCCANTE - serale	102	5	102	5	99	5	103	5	103	5	-1	-1,0%		
ITT(EE-IT-GC)	V. VOLTERRA	1.010	43	1.068	44	1.106	46	1.110	46	1.050	45	-40	-3,8%	-2	-4,4%
ITT(CMB-EE-IT-MME)	P. LEVI	1.044	48	1.120	50	1.150	51	1.117	51	1.040	48	4	0,4%		
ITTTL	S. VENIER	233	13	260	14	286	14	293	15	292	15	-59	-20,2%	-2	-13,3%
ITTCAT	G. MASSARI	134	6	117	5	108	5	98	5	88	5	46	52,3%	1	20,0%
ITT(AAA-CAT-SM)	C. SCARPA	380	20	390	19	344	18	346	18	311	16	69	22,2%	4	25,0%
ITE(AFM-T)	F. ALGAROTTI	1.075	46	1.149	50	1.321	55	1.491	60	1.466	59	-391	-26,7%	-13	-22,0%
ITE(AFM-T)	F. ALGAROTTI - serale	70	4	67	4	70	4	91	5	88	5	-18	-20,5%	-1	-20,0%
ITE(AFM-T)	A. GRITTI	603	28	582	28	576	28	659	33	752	36	-149	-19,8%	-8	-22,2%
ISTRUZIONE	TECNICA	12.510	595	12.815	601	13.104	619	13.238	622	12.715	606	-205	-1,6%	-11	-1,8%
TOTALE		33.206	1.547	33.303	1.544	33.476	1.549	33.439	1.551	32.602	1.522	604	1,9%	25	1,6%

A decorrere dall'a.s. 2024-25 i dati dell'I.T. K.LORENZ confluiscono in quelli dell'8 MARZO

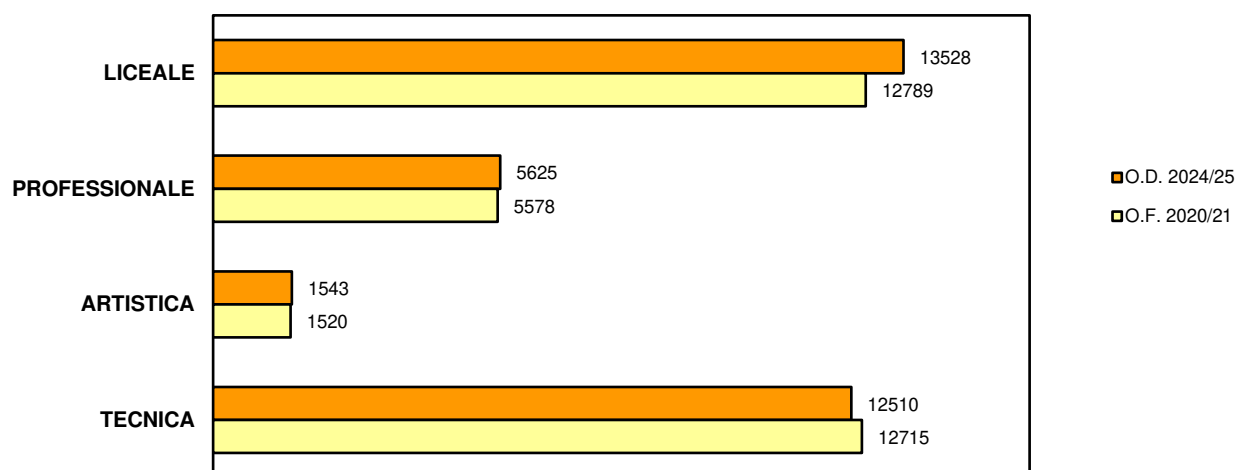
4.11 CONFRONTO QUINQUENNALE PER ISTITUTO



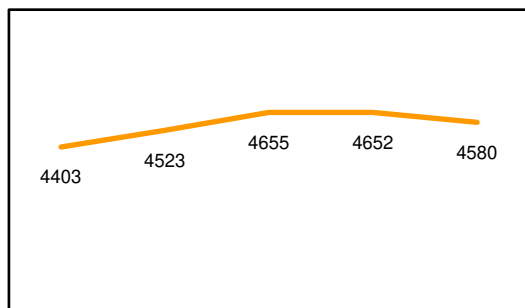
CONFRONTO POPOLAZIONE SCOLASTICA PER DISTRETTO



CONFRONTO POPOLAZIONE SCOLASTICA PER ISTRUZIONE

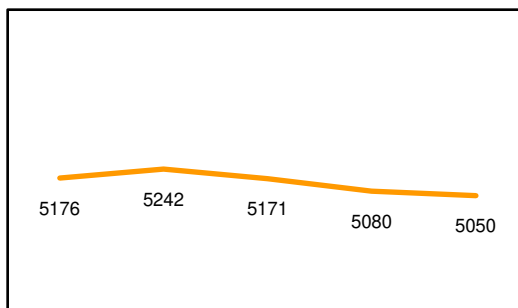


PORTOGRUARO



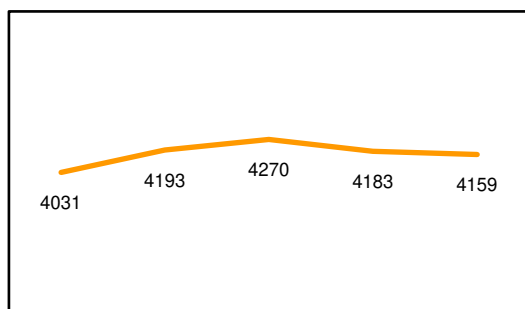
O.F. 2020/21 O.F. 2021/22 O.F. 2022/23 O.F. 2023/24 O.D. 2024/25

SAN DONA' DI PIAVE



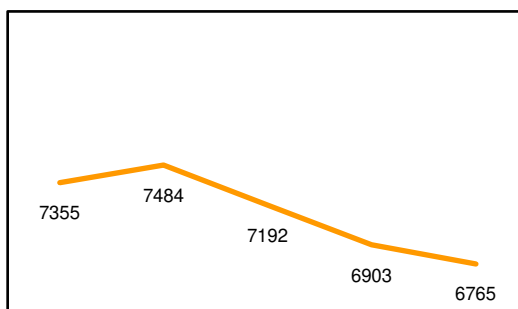
O.F. 2020/21 O.F. 2021/22 O.F. 2022/23 O.F. 2023/24 O.D. 2024/25

MIRANO



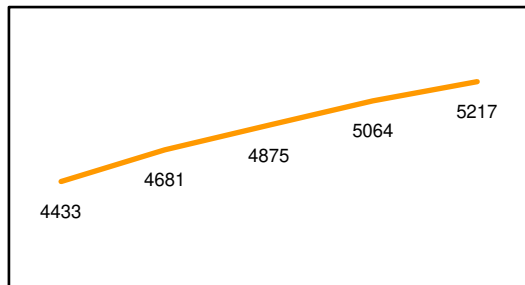
O.F. 2020/21 O.F. 2021/22 O.F. 2022/23 O.F. 2023/24 O.D. 2024/25

VENEZIA INSULARE



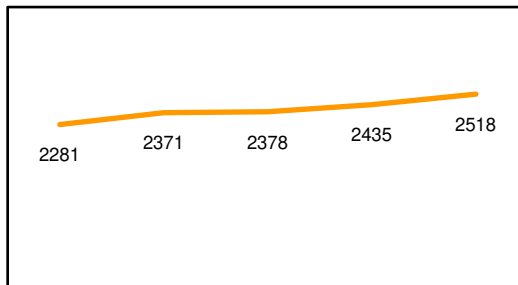
O.F. 2020/21 O.F. 2021/22 O.F. 2022/23 O.F. 2023/24 O.D. 2024/25

MESTRE NORD



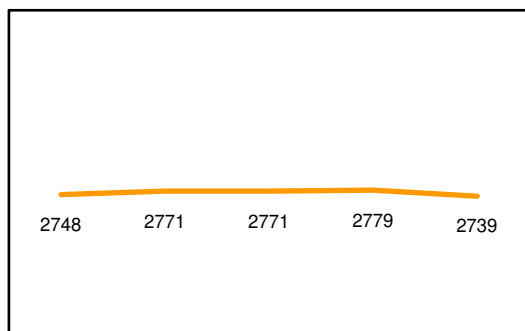
O.F. 2020/21 O.F. 2021/22 O.F. 2022/23 O.F. 2023/24 O.D. 2024/25

MESTRE SUD



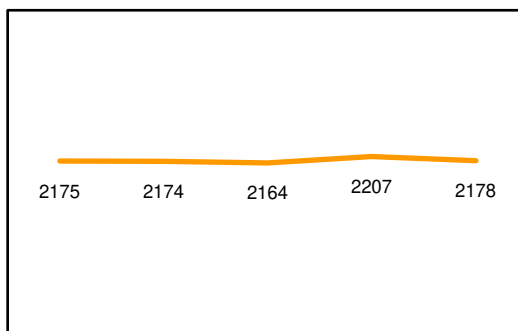
O.F. 2020/21 O.F. 2021/22 O.F. 2022/23 O.F. 2023/24 O.D. 2024/25

DOLO



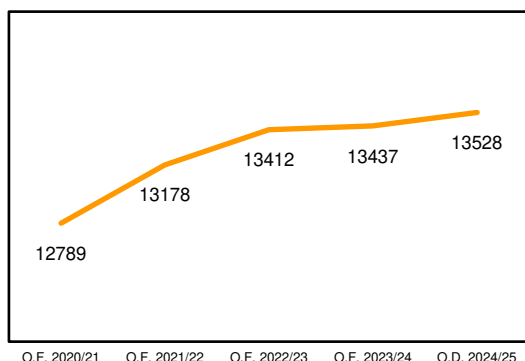
O.F. 2020/21 O.F. 2021/22 O.F. 2022/23 O.F. 2023/24 O.D. 2024/25

CHIOGGIA

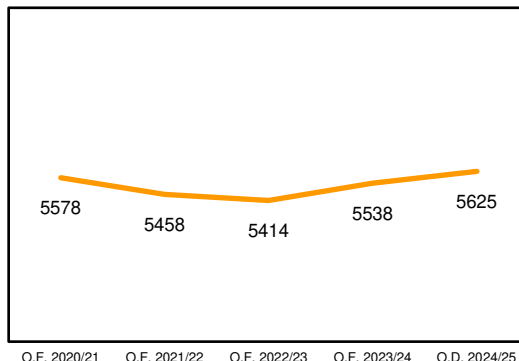


O.F. 2020/21 O.F. 2021/22 O.F. 2022/23 O.F. 2023/24 O.D. 2024/25

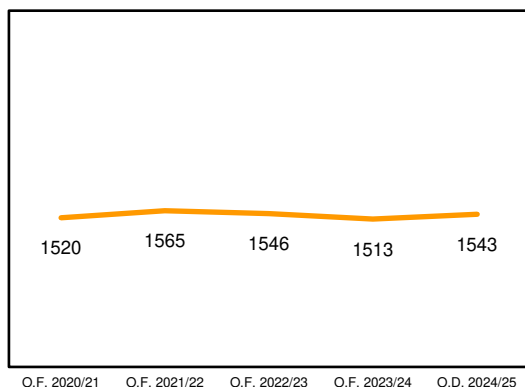
LICEALE



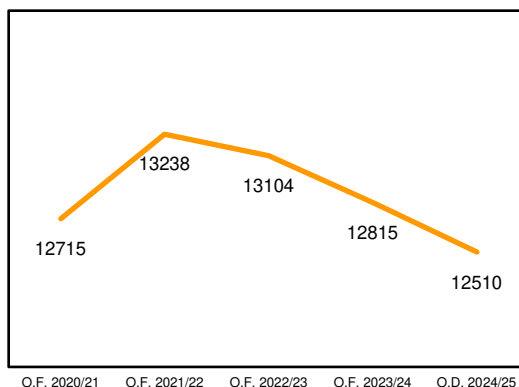
PROFESSIONALE



ARTISTICA



TECNICA

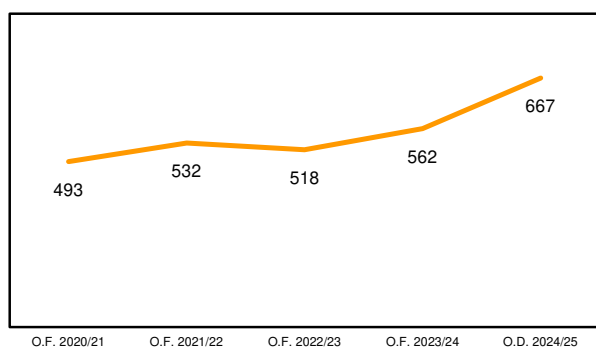


Istituti scolastici di istruzione secondaria di 2° grado del territorio metropolitano

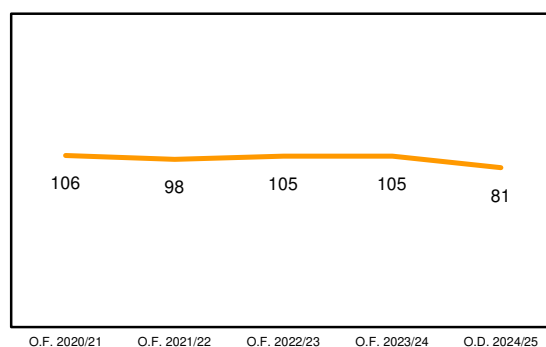
4.15 CORSI SERALI

D. TIPO	ISTITUTO	O.D. 2024/25		O.F. 2023/24		O.F. 2022/23		O.F. 2021/22		O.F. 2020/21	
		allievi	classi	allievi	classi	allievi	classi	allievi	classi	allievi	classi
19 IPSS	L. EINAUDI	56	3	55	3	50	3	58	3	63	3
22 IPEOA	E. CORNARO	77	4	69	5	70	5	74	5	67	5
36 IPEOA	A. BARBARIGO	99	5	93	5	93	5	85	5	85	5
38 IPSC	L. LUZZATTI	159	8	161	8	182	8	191	8	109	8
47 IPSC	C. MUSATTI	99	6	99	6	90	6	96	6	128	6
56 IPMAT	G. MARCONI	40	3	30	2	33	2	28	2	41	3
35 IPMAT	G. PONTI	107	5	40	2						
36 IPSS	V. CORNER	30	2	15	1						
ISTRUZIONE	PROFESSIONALE	667	36	562	32	518	29	532	29	493	30
36 LA	LICEO ARTISTICO	81	4	105	5	105	5	98	5	106	6
ISTRUZIONE	ARTISTICA	81	4	105	5	105	5	98	5	106	6
19 ITE	G. LUZZATTO										
22 ITE(AFM)	L. B. ALBERTI	121	6	129	6	122	6	132	6	117	6
36 ITTCMB	V. CORNER	23	2	30	2	41	2				
36 ITE(T)	F. ALGAROTTI	70	4	70	4	91	5	88	5	104	6
37 ITT(CMB-EE-MME)	A. PACINOTTI	111	9	128	9	130	9	108	8	141	8
37 ITT(EE-IT)	C. ZUCCANTE	102	5	99	5	103	5	103	5	104	5
56 ITE(IT)	D. CESTARI	48	3	53	3	61	3	58	3	43	3
56 ITT(EE-IT-MME-TL)	A. RIGHI	48	3	41	3	46	3	54	3	48	3
ISTRUZIONE	TECNICA	523	32	550	32	594	33	543	30	557	31
TOTALE		1.271	72	1.217	69	1.217	67	1.173	64	1.156	67

PROFESSIONALE



ARTISTICA



TECNICA

