



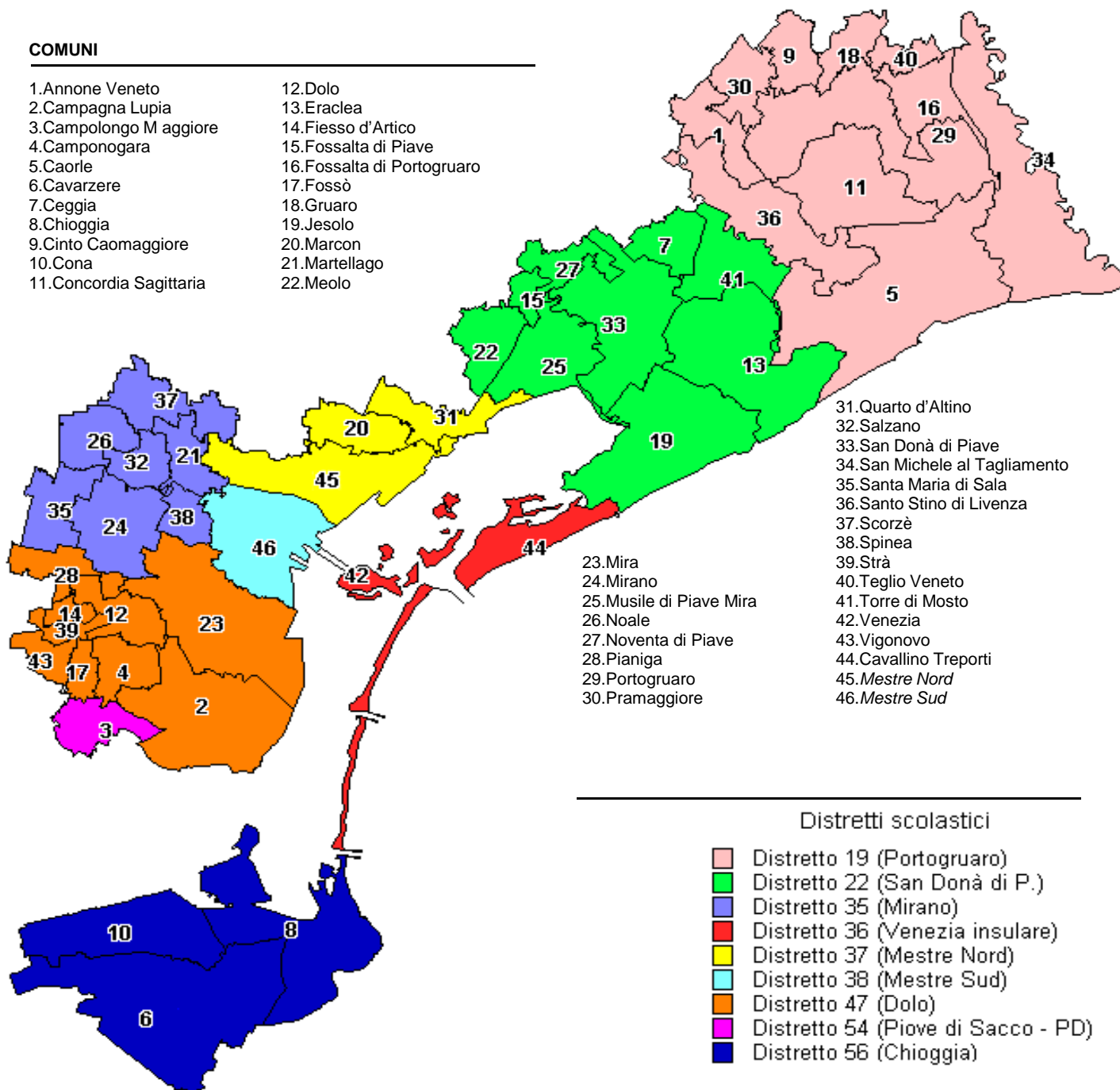
POPOLAZIONE SCOLASTICA NELLE SCUOLE DI OGNI ORDINE E GRADO DEL TERRITORIO METROPOLITANO

ORGANICO DI FATTO A.S. 2018/19

- 1 - Riepilogo Generale
- 2 - Istituti Scolastici di Istruzione Primaria
- 3 - Istituti Scolastici di Istruzione Secondaria di 1° Grado
- 4 - Istituti Scolastici di Istruzione Secondaria di 2° Grado

COMUNI

- | | |
|--------------------------|-----------------------------|
| 1. Annone Veneto | 12. Dolo |
| 2. Campagna Lupia | 13. Eraclea |
| 3. Campolongo Maggiore | 14. Fiesso d'Artico |
| 4. Camponogara | 15. Fossalta di Piave |
| 5. Caorle | 16. Fossalta di Portogruaro |
| 6. Cavarzere | 17. Fossò |
| 7. Ceggia | 18. Gruaro |
| 8. Chioggia | 19. Jesolo |
| 9. Cinto Caomaggiore | 20. Marcon |
| 10. Cona | 21. Martellago |
| 11. Concordia Sagittaria | 22. Meolo |



Popolazione scolastica del territorio metropolitano

ORGANICO DI FATTO 2018/19

INDICE GENERALE

- 1.1** **STUDENTI PER DISTRETTO**
- 1.2** **RIEPILOGO PER DISTRETTO**
- 1.3** **VISTA BIENNALE**

Popolazione scolastica del territorio metropolitano

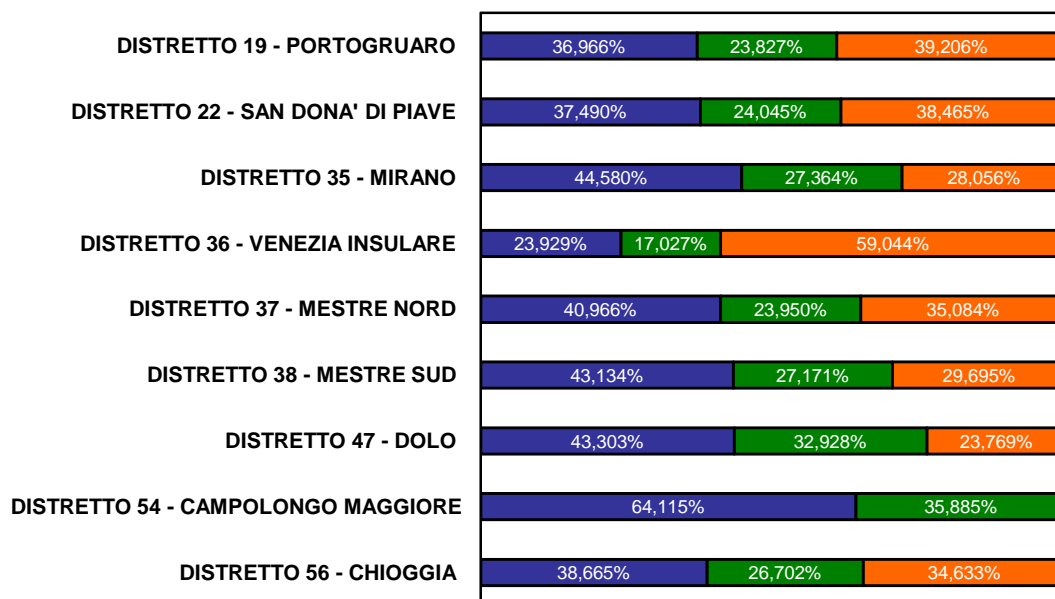
1.1 STUDENTI PER DISTRETTO

DISTRETTO	PRIMARIA			SECONDARIA DI 1° GRADO			SECONDARIA DI 2° GRADO		TOTALE	
	O.F. 2018/19			O.F. 2018/19			O.F. 2018/19			
	alunni	classi	hn	alunni	classi	hn	alunni	classi	alunni	classi
DISTRETTO 19 - PORTOGRUARO	4.043	207	120	2.606	123	112	4.288	196	10.937	526
DISTRETTO 22 - SAN DONA' DI PIAVE	5.270	260	181	3.380	160	141	5.407	244	14.057	664
DISTRETTO 35 - MIRANO	6.502	318	192	3.991	173	116	4.092	187	14.585	678
DISTRETTO 36 - VENEZIA INSULARE	3.068	163	92	2.183	103	65	7.570	357	12.821	623
DISTRETTO 37 - MESTRE NORD	5.015	238	135	2.932	134	95	4.295	199	12.242	571
DISTRETTO 38 - MESTRE SUD	2.940	139	72	1.852	85	77	2.024	100	6.816	324
DISTRETTO 47 - DOLO	5.134	254	154	3.904	149	117	2.818	124	11.856	527
DISTRETTO 54 - CAMPOLONGO MAGGIORE	536	28	7	300	14	6	0	0	836	42
DISTRETTO 56 - CHIOGGIA	2.311	125	91	1.596	78	99	2.070	113	5.977	316
TOTALE	34.819	1.732	1.044	22.744	1.019	828	32.564	1.520	90.127	4.271

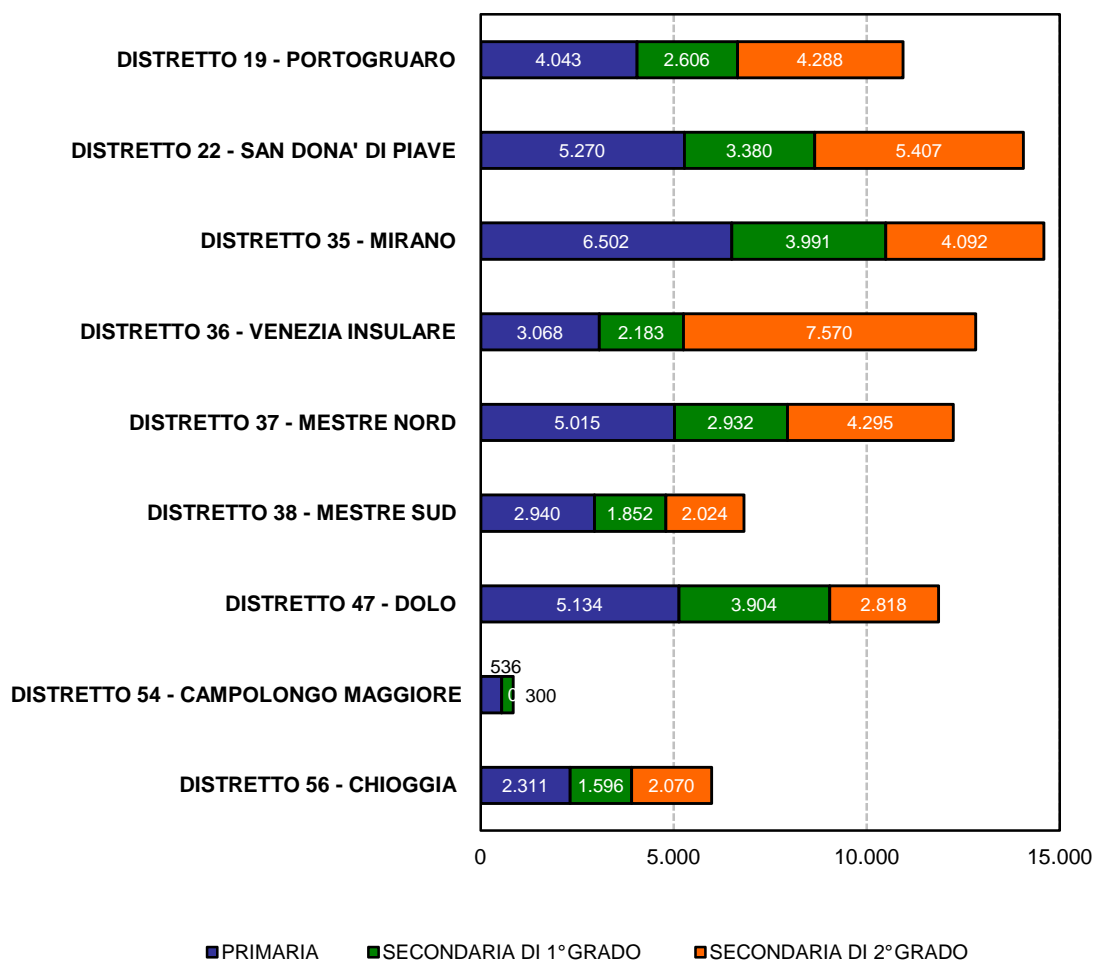
Popolazione scolastica del territorio metropolitano

1.2 RIEPILOGO PER DISTRETTO

SUDDIVISIONE RELATIVA DEGLI STUDENTI



SUDDIVISIONE ASSOLUTA DEGLI STUDENTI

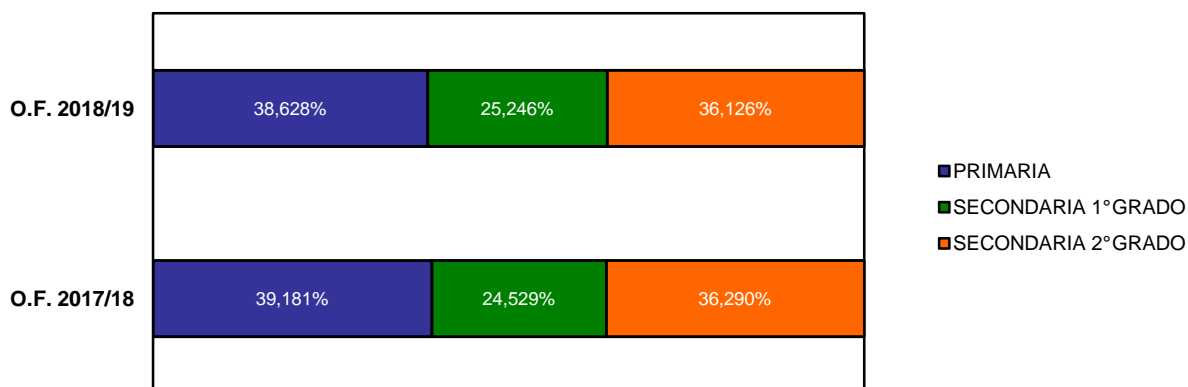


Popolazione scolastica del territorio metropolitano

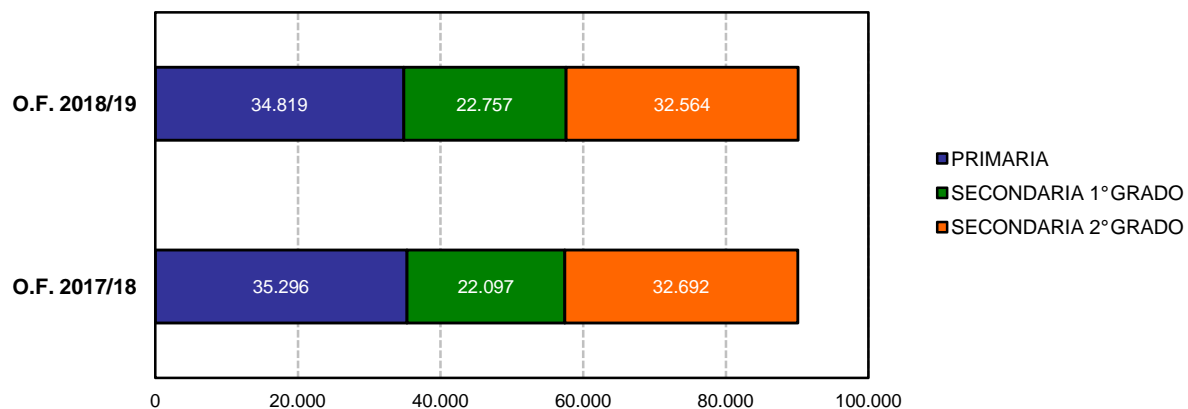
1.3 VISTA BIENNALE

ISTRUZIONE	Tempo Normale		Tempo Pieno		O.F. 2018/19			O.F. 2017/18			Variazioni	
	alunni	classi	alunni	classi	alunni	classi	hn	alunni	classi	hn	alunni	classi
PRIMARIA	16.459	845	18.360	887	34.819	1.732	1.044	35.296	1.760	1.026	-477	-28
SECONDARIA 1°GRADO	21.938	978	806	41	22.757	1.019	828	22.097	1.013	862	660	6
SECONDARIA 2°GRADO					32.564	1.520		32.692	1.514		-128	6
TOTALE	38.397	1.823	19.166	928	90.140	4.271	1.872	90.085	4.287	1.888	55	-16

SUDDIVISIONE RELATIVA DEGLI STUDENTI



SUDDIVISIONE ASSOLUTA DEGLI STUDENTI



Istituti scolastici di istruzione primaria del territorio metropolitano

ORGANICO DI FATTO A.S. 2018/19

INDICE GENERALE

- 2.1** **STUDENTI PER DISTRETTO**
- 2.2** **RIEPILOGO PER DISTRETTO**
- 2.3** **VISTA BIENNALE**
- 2.4** **RIEPILOGO BIENNALE**

Istituti scolastici di istruzione primaria del territorio metropolitano

2.1 STUDENTI PER DISTRETTO

D. SCUOLA	Tempo Normale		Tempo Pieno		O.F. 2018/19		
	alunni	classi	alunni	classi	alunni	classi	hn
19 I.C. G. PASCOLI	280	15	316	15	596	30	21
19 I.C. D.BERTOLINI	238	13	215	11	453	24	18
19 I.C. R.L. MONTALCINI	194	10	397	20	591	30	17
19 I.C. D. TONIATTI	210	11	150	9	360	20	10
19 I.C. R. TURRANIO	319	16	93	5	412	21	11
19 I.C. A. PALLADIO	263	13	236	11	499	24	13
19 I.C. I. NIEVO - CINTOCAOMAGGIORE	105	5	578	31	683	36	18
19 I.C. SAN MICHELE AL TAGLIAMENTO	356	17	93	5	449	22	12
DISTRETTO 19 - PORTOGRUARO	1.965	100	2.078	107	4.043	207	120
22 I.C. G. D'ANNUNZIO	255	11	93	5	348	16	13
22 I.C. G. MARCONI	347	19	150	8	497	27	21
22 I.C. E MATTEI	335	19	105	5	440	24	12
22 I.C. I. NIEVO - SAN DONA' DI PIAVE	281	15	524	23	805	38	19
22 I.C. I. CALVINO	386	19	341	18	727	37	26
22 I.C. NOVENTA DI PIAVE	122	5	218	10	340	15	11
22 I.C. R. ONOR	688	31			688	31	19
22 I.C. E. TOTI	370	19	145	7	515	26	21
22 I.C. L. SCHIAVINATO	277	14	175	8	452	22	22
22 I.C. E. DE AMICIS	365	19	93	5	458	24	17
DISTRETTO 22 - SAN DONA' DI PIAVE	3.426	171	1.844	89	5.270	260	181
35 I.C. G. GABRIELI	294	14	314	15	608	29	28
35 I.C. MIRANO II	129	8	361	18	490	26	16
35 I.C. NOALE "BETTY" PIERAZZO	540	28	233	10	773	38	19
35 I.C. SPINEA I	178	8	479	20	657	28	16
35 I.C. M. HACK	118	6	440	19	558	25	23
35 I.C. D. ALIGHIERI - SALZANO	333	17	228	10	561	27	13
35 I.C. F. E P. CORDENONS	800	43	117	5	917	48	25
35 I.C. A. MARTINI	188	12	130	7	318	19	12
35 I.C. G. GALILEI	441	21	155	7	596	28	12
35 I.C. G. MATTEOTTI	238	13	378	18	616	31	16
35 I.C. C. GOLDONI	111	5	297	14	408	19	12
DISTRETTO 35 - MIRANO	3.370	175	3.132	143	6.502	318	192
36 I.C. M. FOSCARINI - VENEZIA	231	10			231	10	3
36 I.C. U. FOSCOLO	67	6	105	6	172	12	6
36 I.C. D. MANIN	339	19	204	10	543	29	13
36 I.C. D. ALIGHIERI - VENEZIA	190	10	208	12	398	22	12
36 I.C. F. ONGARO	259	14	393	22	652	36	26
36 I.C. F. MOROSINI	282	14	343	16	625	30	19
36 I.C. SAN GIROLAMO	112	6	335	18	447	24	13
36 I.C. A. DIAZ							
DISTRETTO 36 - VENEZIA INSULARE	1.480	79	1.588	84	3.068	163	92
37 I.C. VIALE SAN MARCO	420	19	422	20	842	39	23
37 I.C. L. SPALLANZANI	78	4	534	25	612	29	16
37 I.C. L. DA VINCI - MESTRE	52	3	384	19	436	22	8
37 I.C. A. GRAMSCI - CAMPALTO			314	14	314	14	9

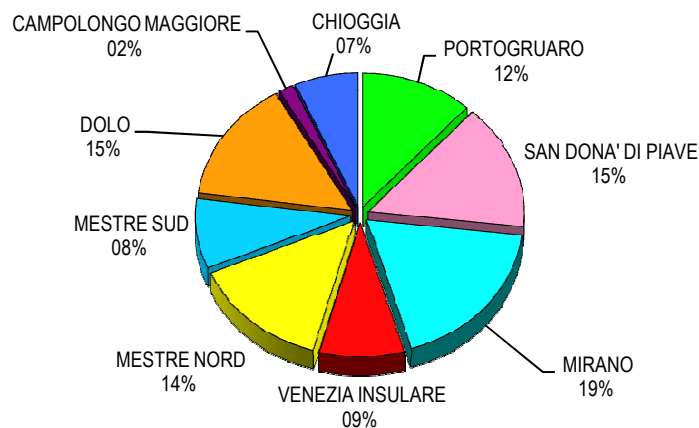
D. SCUOLA	Tempo Normale		Tempo Pieno		O.F. 2018/19		
	alunni	classi	alunni	classi	alunni	classi	hn
37 I.C. A. RONCALLI	284	14	116	5	400	19	14
37 I.C. G. MALIPIERO	556	25	212	10	768	35	22
37 I.C. G. C. PAROLARI	114	7	489	24	603	31	22
37 I.C. I. ALPI - FAVARO VENETO	64	3	560	27	624	30	14
37 I.C. S. TREN TIN	191	9	225	10	416	19	7
DISTRETTO 37 - MESTRE NORD	1.759	84	3.256	154	5.015	238	135
38 I.C. C. GIULIO CESARE	96	5	323	16	419	21	11
38 I.C. F. GRIMANI	122	6	619	27	741	33	20
38 I.C. BASEGGIO	232	13	270	13	502	26	12
38 I.C. DON L. MILANI	77	4	239	11	316	15	7
38 I.C. F. QUERINI	113	5	247	10	360	15	9
38 I.C. C. COLOMBO	123	6	479	23	602	29	13
DISTRETTO 38 - MESTRE SUD	763	39	2.177	100	2.940	139	72
47 I.C. DOLO	231	11	501	24	732	35	23
47 I.C. MIRA I	43	3	690	33	733	36	24
47 I.C. A. ZARA	15	1	701	33	716	34	18
47 I.C. ALVISE PISANI	469	27	156	7	625	34	24
47 I.C. FOSSO'	787	40			787	40	22
47 I.C. A. MORO	242	12	108	5	350	17	13
47 I.C. A. GRAMSCI - CAMPONOGARA			602	29	602	29	11
47 I.C. GIOVANNI XXIII	330	16	259	13	589	29	19
DISTRETTO 47 - DOLO	2.117	110	3.017	144	5.134	254	154
54 I.C. D. VALERI	282	15	254	13	536	28	7
DISTRETTO 54 - CAMPOLONGO MAGGIORE	282	15	254	13	536	28	7
56 I.C. CAVARZERE	344	19	236	12	580	31	18
56 I.C. CHIOGGIA I	245	14	97	5	342	19	17
56 I.C. CHIOGGIA II	168	9	143	8	311	17	19
56 I.C. CHIOGGIA III	218	12	88	5	306	17	15
56 I.C. CHIOGGIA IV	178	10	299	15	477	25	12
56 I.C. CHIOGGIA V	144	8	151	8	295	16	10
DISTRETTO 56 - CHIOGGIA	1.297	72	1.014	53	2.311	125	91
TOTALI	16.459	845	18.360	887	34.819	1.732	1.044

Legenda:

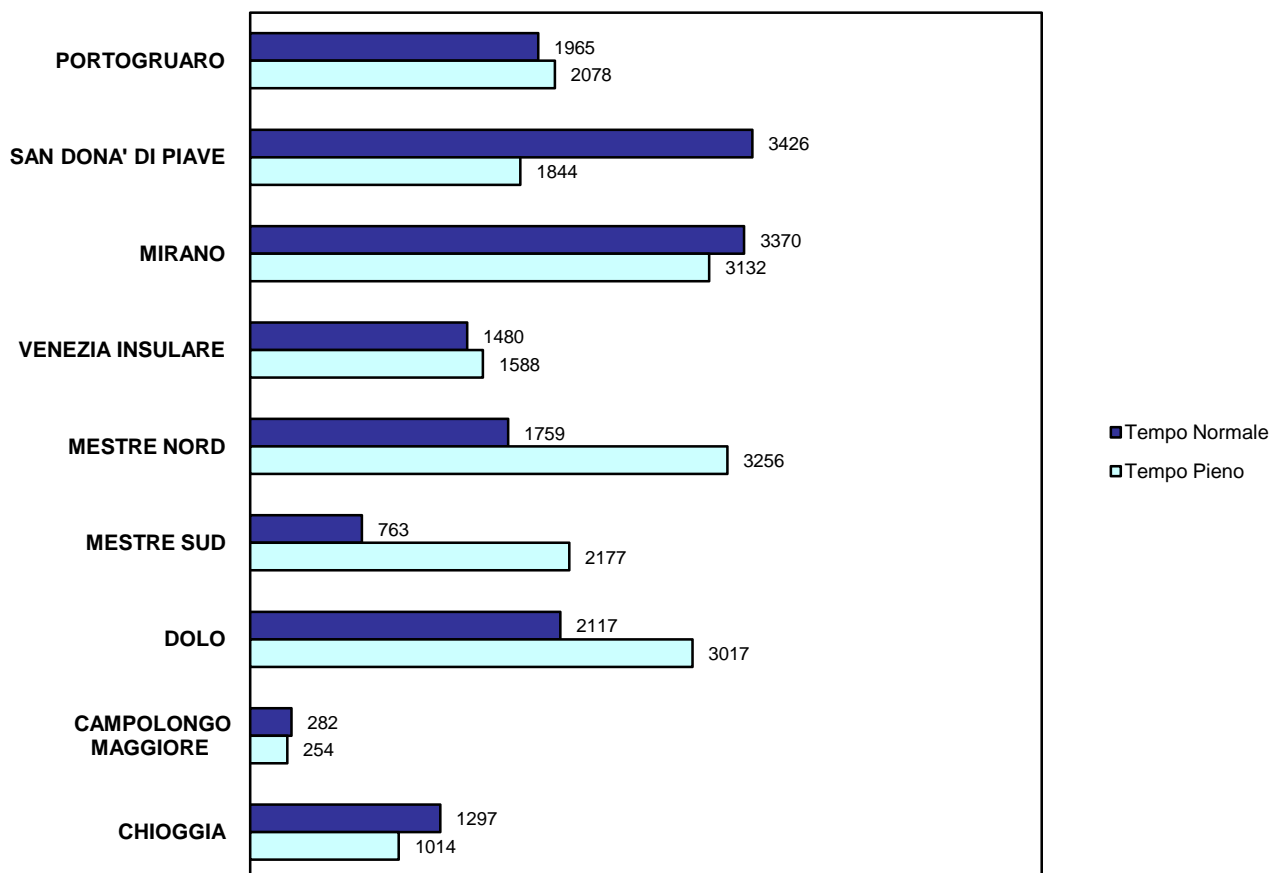
hn = soggetti portatori di handicap;

I.C. = Istituto Comprensivo

SUDDIVISIONE POPOLAZIONE SCOLASTICA PER DISTRETTO



SUDDIVISIONE POPOLAZIONE SCOLASTICA TEMPO NORMALE - TEMPO PIENO



Istituti scolastici di istruzione primaria del territorio metropolitano

2.3 VISTA BIENNALE

D. SCUOLA	O.F. 2018/19			O.F. 2017/18			Variazioni			
	alunni	classi	hn	alunni	classi	hn	alunni	% al.	classi	% cl.
19 I.C. G. PASCOLI	596	30	21	615	30	20	-19	-3,1%		
19 I.C. D.BERTOLINI	453	24	18	470	24	16	-17	-3,6%		
19 I.C. R.L. MONTALCINI	591	30	17	607	30	18	-16	-2,6%		
19 I.C. D. TONIATTI	360	20	10	379	20	11	-19	-5,0%		
19 I.C. R. TURRANIO	412	21	11	457	22	14	-45	-9,8%	-1	-4,5%
19 I.C. A. PALLADIO	499	24	13	499	24	11				
19 I.C. I. NIEVO - CINTOCAOMAGGIORE	683	36	18	699	35	13	-16	-2,3%	1	2,9%
19 I.C. SAN MICHELE AL TAGLIAMENTO	449	22	12	451	22	12	-2	-0,4%		
DISTRETTO 19 - PORTOGRUARO	4.043	207	120	4.177	207	115	-134	-3,2%	0	0,0%
22 I.C. G. D'ANNUNZIO	348	16	13	396	19	6	-48	-12,1%	-3	-15,8%
22 I.C. G. MARCONI	497	27	21	530	28	27	-33	-6,2%	-1	-3,6%
22 I.C. E. MATTEI	440	24	12	471	25	11	-31	-6,6%	-1	-4,0%
22 I.C. I. NIEVO - SAN DONA' DI PIAVE	805	38	19	822	39	23	-17	-2,1%	-1	-2,6%
22 I.C. I. CALVINO	727	37	26	677	34	22	50	7,4%	3	8,8%
22 I.C. NOVENTA DI PIAVE	340	15	11	348	15	10	-8	-2,3%		
22 I.C. R. ONOR	688	31	19	672	30	22	16	2,4%	1	3,3%
22 I.C. E. TOTI	515	26	21	509	26	18	6	1,2%		
22 I.C. L. SCHIAVINATO	452	22	22	458	23	17	-6	-1,3%	-1	-4,3%
22 I.C. E. DE AMICIS	458	24	17	466	26	21	-8	-1,7%	-2	-7,7%
DISTRETTO 22 - SAN DONA' DI PIAVE	5.270	260	181	5.349	265	177	-79	-1,5%	-5	-1,9%
35 I.C. G. GABRIELI	608	29	28	615	30	22	-7	-1,1%	-1	-3,3%
35 I.C. MIRANO II	490	26	16	508	26	17	-18	-3,5%		
35 I.C. NOALE "BETTY" PIERAZZO	773	38	19	792	39	15	-19	-2,4%	-1	-2,6%
35 I.C. SPINEA I	657	28	16	660	29	12	-3	-0,5%	-1	-3,4%
35 I.C. M. HACK	558	25	23	549	25	21	9	1,6%		
35 I.C. D. ALIGHIERI - SALZANO	561	27	13	556	26	10	5	0,9%	1	3,8%
35 I.C. F. E P. CORDENONS	917	48	25	927	49	21	-10	-1,1%	-1	-2,0%
35 I.C. A. MARTINI	318	19	12	348	19	8	-30	-8,6%		
35 I.C. G. GALILEI	596	28	12	601	29	14	-5	-0,8%	-1	-3,4%
35 I.C. G. MATTEOTTI	616	31	16	633	32	12	-17	-2,7%	-1	-3,1%
35 I.C. C. GOLDONI	408	19	12	417	19	12	-9	-2,2%		
DISTRETTO 35 - MIRANO	6.502	318	192	6.606	323	164	-104	-1,6%	-5	-1,5%
36 I.C. M. FOSCARINI - VENEZIA	231	10	3	242	10	4	-11	-4,5%		
36 I.C. U. FOSCOLO	172	12	6	183	13	5	-11	-6,0%	-1	-7,7%
36 I.C. D. MANIN	543	29	13	550	29	9	-7	-1,3%		
36 I.C. D. ALIGHIERI - VENEZIA	398	22	12	406	22	13	-8	-2,0%		
36 I.C. F. ONGARO	652	36	26	695	37	26	-43	-6,2%	-1	-2,7%
36 I.C. F. MOROSINI	625	30	19	655	31	21	-30	-4,6%	-1	-3,2%
36 I.C. SAN GIROLAMO	447	24	13	457	24	14	-10	-2,2%		
36 I.C. A. DIAZ										
DISTRETTO 36 - VENEZIA INSULARE	3.068	163	92	3.188	166	92	-120	-3,8%	-3	-1,8%

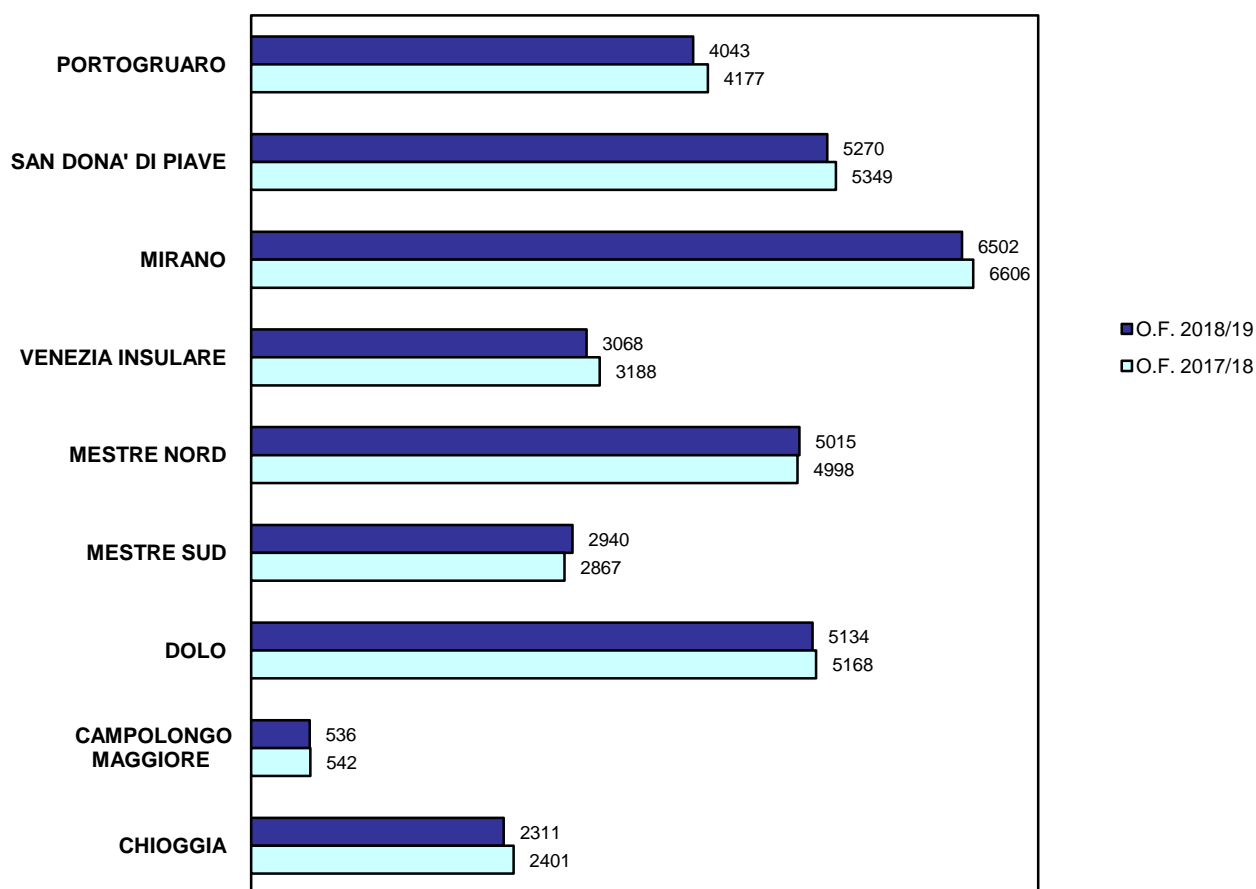
D. SCUOLA	O.F. 2018/19			O.F. 2017/18			Variazioni			
	alunni	classi	hn	alunni	classi	hn	alunni	% al.	classi	% cl.
37 I.C. VIALE SAN MARCO	842	39	23	839	40	21	3	0,4%	-1	-2,5%
37 I.C. L. SPALLANZANI	612	29	16	591	30	16	21	3,6%	-1	-3,3%
37 I.C. L. DA VINCI - MESTRE	436	22	8	427	22	12	9	2,1%		
37 I.C. A. GRAMSCI - CAMPALTO	314	14	9	326		8	-12	-3,7%	-1	-6,7%
37 I.C. A. RONCALLI	400	19	14	383		15	17	4,4%	-1	-5,0%
37 I.C. G. MALIPIERO	768	35	22	773	35	16	-5	-0,6%		
37 I.C. G. C. PAROLARI	603	31	22	618	33	23	-15	-2,4%	-2	-6,1%
37 I.C. I. ALPI - FAVARO VENETO	624	30	14	604	29	13	20	3,3%	1	3,4%
37 I.C. S. TRENTO	416	19	7	437	21	6	-21	-4,8%	-2	-9,5%
DISTRETTO 37 - MESTRE NORD	5.015	238	135	4.998	245	130	17	0,3%	-7	-2,9%
38 I.C. C. GIULIO CESARE	419	21	11	436	22	11	-17	-3,9%	-1	-4,5%
38 I.C. F. GRIMANI	741	33	20	703	32	20	38	5,4%	1	3,1%
38 I.C. BASEGGIO	502	26	12	484	25	10	18	3,7%	1	4,0%
38 I.C. DON L. MILANI	316	15	7	316	14	6			1	7,1%
38 I.C. F. QUERINI	360	15	9	358	15	7	2	0,6%		
38 I.C. C. COLOMBO	602	29	13	570	28	11	32	5,6%	1	3,6%
DISTRETTO 38 - MESTRE SUD	2.940	139	72	2.867	136	65	73	2,5%	3	2,2%
47 I.C. DOLO	732	35	23	734	35	28	-2	-0,3%		
47 I.C. MIRA I	733	36	24	726	36	21	7	1,0%		
47 I.C. A. ZARA	716	34	18	702	34	19	14	2,0%		
47 I.C. ALVISE PISANI	625	34	24	648	35	33	-23	-3,5%	-1	-2,9%
47 I.C. FOSSO'	787	40	22	815	44	29	-28	-3,4%	-4	-9,1%
47 I.C. A. MORO	350	17	13	360	18	12	-10	-2,8%	-1	-5,6%
47 I.C. A. GRAMSCI - CAMPONOGARA	602	29	11	603	29	13	-1	-0,2%		
47 I.C. GIOVANNI XXIII	589	29	19	580	28	21	9	1,6%	1	3,6%
DISTRETTO 47 - DOLO	5.134	254	154	5.168	259	176	-34	-0,7%	-5	-1,9%
54 I.C. D. VALERI	536	28	7	542	28	10	-6	-1,1%		
DISTRETTO 54 - CAMPOLONGO MAGGIORE	536	28	7	542	28	10	-6	-1,1%	0	0,0%
56 I.C. CAVARZERE	580	31	18	592	33	17	-12	-2,0%	-2	-6,1%
56 I.C. CHIOGGIA I	342	19	17	353	20	18	-11	-3,1%	-1	-5,0%
56 I.C. CHIOGGIA II	311	17	19	346	19	20	-35	-10,1%	-2	-10,5%
56 I.C. CHIOGGIA III	306	17	15	295	17	10	11	3,7%		
56 I.C. CHIOGGIA IV	477	25	12	489	25	17	-12	-2,5%		
56 I.C. CHIOGGIA V	295	16	10	326	17	15	-31	-9,5%	-1	-5,9%
DISTRETTO 56 - CHIOGGIA	2.311	125	91	2.401	131	97	-90	-3,7%	-6	-4,6%
TOTALI	34.819	1.732	1.044	35.296	1.760	1.026	-477	-1,4%	-28	-1,6%

Legenda:

hn = soggetti portatori di handicap

I.C. = Istituto Comprensivo

CONFRONTO POPOLAZIONE SCOLASTICA PER DISTRETTO



Istituti scolastici di istruzione secondaria di 1° grado del territorio metropolitano

ORGANICO DI FATTO A.S. 2018/19

INDICE GENERALE

- 3.1** **STUDENTI PER DISTRETTO**
- 3.2** **RIEPILOGO PER DISTRETTO**
- 3.3** **VISTA BIENNALE**
- 3.4** **RIEPILOGO BIENNALE**

Istituti scolastici di istruzione secondaria di 1° grado del territorio metropolitano

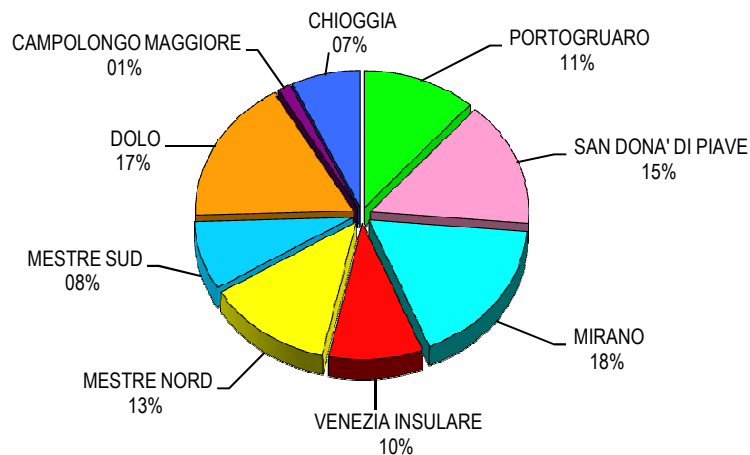
3.1 STUDENTI PER DISTRETTO

D. SCUOLA	T. Normale		T. Prolungato		O.F. 2018/19		
	alunni	classi	alunni	classi	alunni	classi	hn
19 G. TONIOLO - I.C. R. L. Montalcini - S. Stino di Livenza	407	19			407	19	22
19 E. MATTEI - I.C. I. Nieve - Annone Veneto			119	6	119	6	5
19 D. BERTOLINI - I.C. D. Bertolini - Portogruaro	217	10	75	3	292	13	18
19 G. PASCOLI - I.C. G. Pascoli - Portogruaro	324	14	58	3	382	17	16
19 DON TONIATTI - I.C. Don Toniatti - Fossalta di Portogruaro	205	10			205	10	8
19 R. TURRANIO - I.C. R. Turranio - Concordia Sagittaria	290	13			290	13	11
19 E. FERMI - I.C. A. Palladio - Caorle	229	12			229	12	6
19 I. NIEVO - I.C. I. Nieve - Cinto Caomaggiore	130	6			130	6	4
19 M. POLO - I.C. I. Nieve - Cinto Caomaggiore	134	6			134	6	7
19 L. DA VINCI - I.C. I. Nieve - Gruaro			56	3	56	3	3
19 T. LIVIO - I.C. di San Michele al Tagliamento	311	15	51	3	362	18	12
DISTRETTO 19 - PORTOGRUARO	2.247	105	359	18	2.606	123	112
22 G. D'ANNUNZIO - I.C. G. D'Annunzio - Jesolo	273	13			273	13	11
22 G. MARCONI - I.C. G. Marconi - Ceggia	148	10			148	10	9
22 G. LEOPARDI - I.C. G. Marconi - Torre di Mosto	134	6			134	6	8
22 E. MATTEI - I.C. E. Mattei - Meolo	183	9			183	9	3
22 SAN DOMENICO SAVIO - I.C. E. Mattei - Fossalta di Piave	107	6			107	6	2
22 I. NIEVO - I.C. I. Nieve - San Donà di Piave	582	24			582	24	13
22 MICHELANGELO - I.C. I. Calvino - Jesolo	463	21			463	21	20
22 G. MAZZINI - I.C. Noventa di Piave - Noventa di Piave	197	9			197	9	5
22 R. ONOR - I.C. R. Onor - San Donà di Piave	386	18			386	18	21
22 E. TOTI - I.C. E. Toti - Musile di Piave	273	13			273	13	14
22 L. SCHIAVINATO - I.C. L. Schiavinato - San Donà di Piave	373	18			373	18	21
22 L. DA VINCI - I.C. E. De Amicis - Eraclea	261	13			261	13	14
DISTRETTO 22 - SAN DONA' DI PIAVE	3.380	160			3.380	160	141
35 G. PASCOLI - I.C. B. Pierazzo - Noale	446	18	23	1	469	19	10
35 L. DA VINCI - I.C. G. Gabrieli - Mirano	347	15			347	15	15
35 G. MAZZINI - I.C. Mirano 2 - Mirano	413	18			413	18	16
35 G. B. VICO - I.C. M.Hack - Spinea	326	15			326	15	10
35 G. UNGARETTI - I.C. Spinea 1 - Spinea	350	15			350	15	13
35 D. ALIGHIERI - I.C. D. Alighieri - Salzano	289	13			289	13	9
35 F. E P. CORDENONS - I.C. F.e P. Cordenons - S. Maria di Sala	502	21			502	21	6
35 A. MARTINI - I.C. A. Martini - Scorzè	222	9	23	1	245	10	6
35 G. GALILEI - I.C. G. Galilei - Scorzè	378	17			378	17	16
35 G. MATTEOTTI - I.C. G. Matteotti - Martellago	391	18			391	18	8
35 M. BUONARROTI - I.C. C. Goldoni - Martellago	264	11	17	1	281	12	7
DISTRETTO 35 - MIRANO	3.928	170	63	3	3.991	173	116
36 M. FOSCARINI - Venezia	204	9			204	9	5
36 B. E A. VIVARINI - I.C. U. Foscolo - Murano	129	8			129	8	4
36 V. CARPACCIO - I.C. D. Manin - Cavallino Treporti	236	11			236	11	9
36 D. ALIGHIERI - I.C. D. Alighieri - VENEZIA	323	16			323	16	5
36 V. PISANI - I.C. F. Ongaro - Lido-Pellestrina	275	12	160	9	435	21	16
36 F. MOROSINI - I.C. F. Morosini - Venezia	459	20			459	20	12
36 PAL. JAGHER - I.C. San Girolamo - Venezia	397	18			397	18	14
DISTRETTO 36 - VENEZIA INSULARE	2.023	94	160	9	2.183	103	65

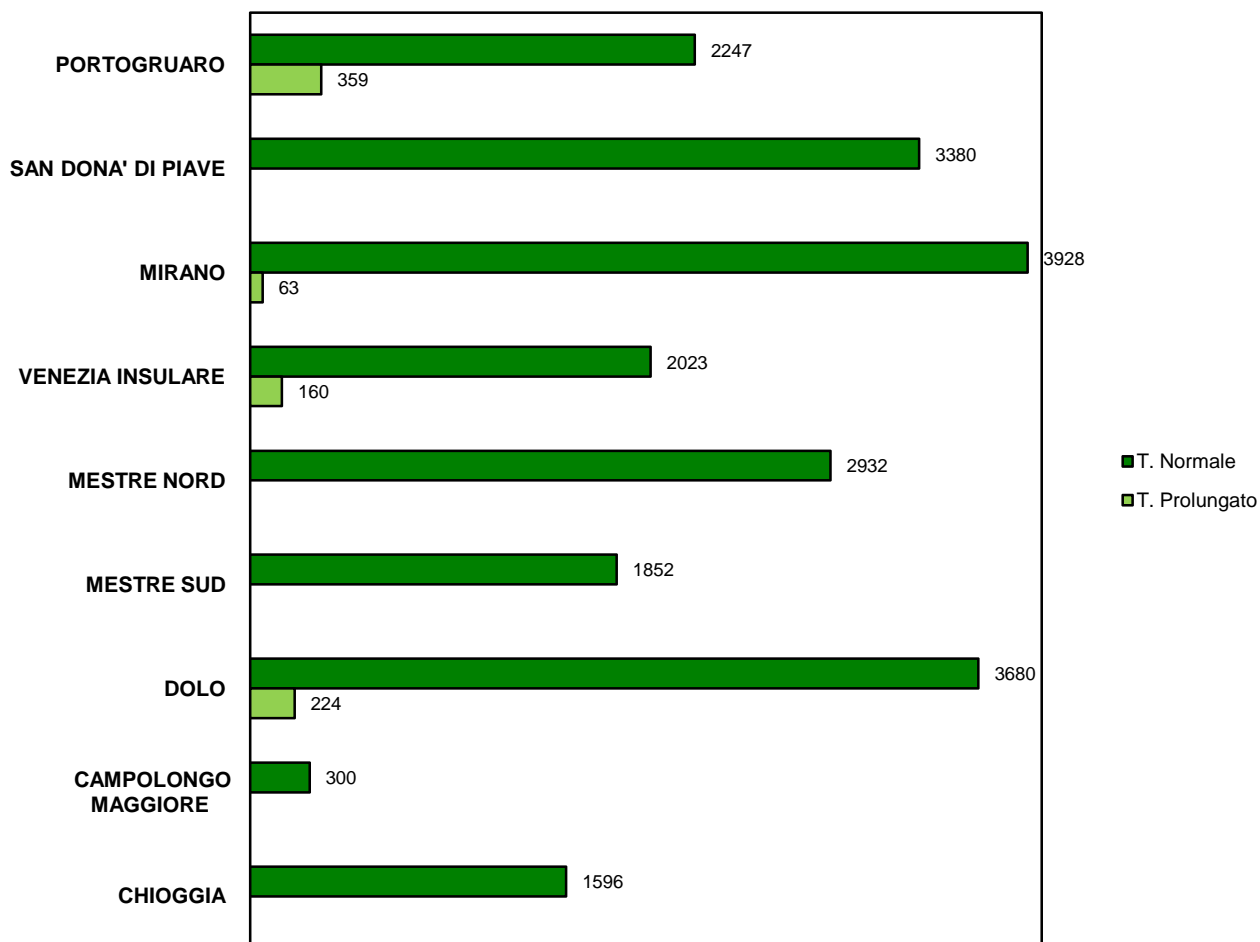
D. SCUOLA	T. Normale		T. Prolungato		O.F. 2018/19		
	alunni	classi	alunni	classi	alunni	classi	hn
37 A. MANUZIO - I.C. Viale San Marco - Mestre	297	13			297	13	1
37 A. GRAMSCI - I.C. A. Gramsci - Campalto	234	12			234	12	7
37 RONCALLI - I.C. Roncalli - Quarto d'Altino	219	10			219	10	9
37 G. F. MALIPIERO - I.C. G.F. Malipiero - Marcon	419	19			419	19	12
37 E. FERMI - I.C. G.C. Parolari - Zelarino	308	15			308	15	13
37 G. VOLPI - I.C. I. Alpi - Favaro Veneto	331	15			331	15	17
37 S. TRENTO - I. C. S. Trentin - Mestre	263	11			263	11	3
37 L. SPALLANZANI - I.C. L. Spallanzani - Mestre	562	25			562	25	18
37 G. DI VITTORIO - I.C. L. Da Vinci - Mestre	299	14			299	14	15
DISTRETTO 37 - MESTRE NORD	2.932	134			2.932	134	95
38 C. G. CESARE - I.C. G. Cesare - Mestre	349	17			349	17	12
38 L. EINAUDI - I.C. F. Grimani - Marghera	323	14			323	14	21
38 MALCONTENTA - I.C. C. Baseggio - Marghera	348	17			348	17	12
38 DON MILANI - I.C. Don Milani - Gazzera	348	15			348	15	15
38 S. D'ACQUISTO - I.C. F. Querini - Mestre	207	9			207	9	5
38 P. CALAMENDREI - I.C. C. Colombo - Chirignago	277	13			277	13	12
DISTRETTO 38 - MESTRE SUD	1.852	85			1.852	85	77
47 PADRE R. GIULIANI - I.C. Dolo - Dolo	461	21			461	21	13
47 G. GALILEI - I.C. Fossò - Fossò	905	11			905	11	10
47 A. DE GASPERI - I.C. Fossò - Vigonovo	255	12			255	12	9
47 G. BALDAN - I.C. A. Pisani - Stra	208	9	20	1	228	10	6
47 C. GOLDONI - I.C. A. Pisani - Fiesso d'Artico	165	8			165	8	6
47 G. LEOPARDI - I.C. L. Nono - Mira	532	24			532	24	12
47 F. PETRARCA - I.C. A. Zara - Mira	470	22			470	22	12
47 A. M. DOGLIOTTI - I.C. A. Moro - Campagna Lupia			204	10	204	10	11
47 A. GRAMSCI - I.C. A. Gramsci - Camponogara	392	17			392	17	21
47 GIOVANNI XXIII - I.C. Giovanni XXIII - Pianiga	292	14			292	14	17
DISTRETTO 47 - DOLO	3.680	138	224	11	3.904	149	117
54 D. VALERI - I.C. D. Valeri - Campolongo Maggiore	300	14			300	14	6
DISTRETTO 54 - CAMPOLONGO MAGGIORE	300	14			300	14	6
56 N. DE CONTI - I.C. Chioggia 4 - Chioggia	262	12			262	12	13
56 S. PELLICO - I.C. Chioggia 1 - Chioggia	213	11			213	11	19
56 G. OLIVI - I.C. Chioggia 3 - Chioggia	321	17			321	17	15
56 A. CAPPON - I.C. Cavarzere - Cavarzere	284	13			284	13	13
56 T. LIVIO - I.C. Cavarzere - Cona	79	4			79	4	4
56 G. PASCOLI - I.C. Chioggia 2 - Sottomarina	208	11			208	11	15
56 G. GALILEI - I.C. Chioggia 5 - Sottomarina	229	10			229	10	20
DISTRETTO 56 - CHIOGGIA	1.596	78			1.596	78	99
TOTALI	21.938	978	806	41	22.744	1.019	828

Legenda: hn (soggetti portatori di handicap)

SUDDIVISIONE POPOLAZIONE SCOLASTICA PER DISTRETTO



SUDDIVISIONE POPOLAZIONE SCOLASTICA TEMPO NORMALE - TEMPO PIENO



Istituti scolastici di istruzione secondaria di 1° grado del territorio metropolitano

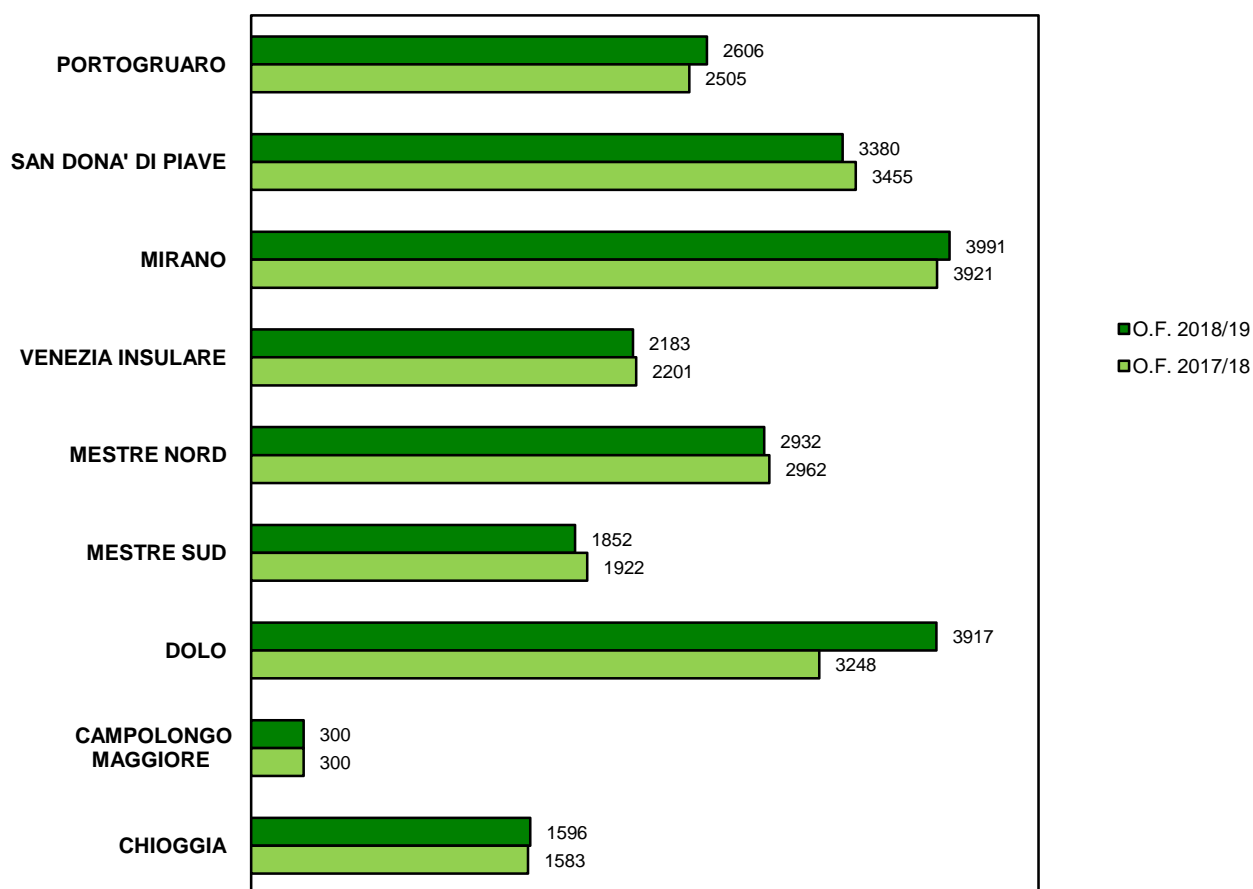
3.3 VISTA BIENNALE

D. SCUOLA	O.F. 2018/19			O.F. 2017/18			Variazioni			
	alunni	classi	hn	alunni	classi	hn	alunni	% al.	classi	% cl.
19 G. TONIOLO - I.C. R. L. Montalcini - S. Stino di Livenz	407	19	22	404	19	16	3	0,7%		
19 E. MATTEI - I.C. I. Nieve - Annone Veneto	119	6	5	134	6		-15	-11,2%		
19 D. BERTOLINI - I.C. D. Bertolini - Portogruaro	292	13	18	262	12	15	30	11,5%	1	8,3%
19 G. PASCOLI - I.C. G. Pascoli - Portogruaro	382	17	16	359	16	14	23	6,4%	1	6,3%
19 DON TONIATTI - I.C. Don Toniatti - Fossalta di Portogruaro	205	10	8	191	9	7	14	7,3%	1	11,1%
19 R. TURRANIO - I.C. R. Turranio - Concordia Sagittaria	290	13	11	262	12	9	28	10,7%	1	8,3%
19 E. FERMI - I.C. A. Palladio - Caorle	229	12	6	227	11	9	2	0,9%	1	9,1%
19 I. NIEVO - I.C. I. Nieve - Cinto Caomaggiore	130	6	4	112	6	18	18	16,1%		
19 M. POLO - I.C. I. Nieve - Cinto Caomaggiore	134	6	7	132	6		2	1,5%		
19 L. DA VINCI - I.C. I. Nieve - Gruaro	56	3	3	56	3					
19 T. LIVIO - I.C. di San Michele al Tagliamento	362	18	12	366	18	7	-4	-1,1%		
DISTRETTO 19 - PORTOGRUARO	2.606	123	112	2.505	118	95	101	4,0%	5	4,2%
22 G. D'ANNUNZIO - I.C. G. D'Annunzio - Jesolo	273	13	11	269	12	11	4	1,5%	1	8,3%
22 G. MARCONI - I.C. G. Marconi - Ceggia	148	10	9	183	9	16	-35	-19,1%	1	11,1%
22 G. LEOPARDI - I.C. G. Marconi - Torre di Mosto	134	6	8	120	6		14	11,7%		
22 E. MATTEI - I.C. E. Mattei - Meolo	183	9	3	183	9	5				
22 SAN DOMENICO SAVIO - I.C. E. Mattei - Fossalta di Portogruaro	107	6	2	86	5		21	24,4%	1	20,0%
22 I. NIEVO - I.C. I. Nieve - San Donà di Piave	582	24	13	630	26	14	-48	-7,6%	-2	-7,7%
22 MICHELANGELO - I.C. I. Calvino - Jesolo	463	21	20	480	21	23	-17	-3,5%		
22 G. MAZZINI - I.C. Noventa di Piave - Noventa di Piave	197	9	5	209	9	5	-12	-5,7%		
22 R. ONOR - I.C. R. Onor - San Donà di Piave	386	18	21	373	18	19	13	3,5%		
22 E. TOTI - I.C. E. Toti - Musile di Piave	273	13	14	288	13	14	-15	-5,2%		
22 L. SCHIAVINATO - I.C. L. Schiavinato - San Donà di Piave	373	18	21	355	18	23	18	5,1%		
22 L. DA VINCI - I.C. E. De Amicis - Eraclea	261	13	14	279	13	8	-18	-6,5%		
DISTRETTO 22 - SAN DONA' DI PIAVE	3.380	160	141	3.455	159	138	-75	-2,2%	1	0,6%
35 G. PASCOLI - I.C. B. Pierazzo - Noale	469	19	10	456	19	13	13	2,9%		
35 L. DA VINCI - I.C. G. Gabrieli - Mirano	347	15	15	336	15	13	21	6,3%	1	6,7%
35 G. MAZZINI - I.C. Mirano 2 - Mirano	413	18	16	403	17	15	10	2,5%	1	5,9%
35 G. B. VICO - I.C. M.Hack - Spinea	326	15	10	366	16	9	-40	-10,9%	-1	-6,3%
35 G. UNGARETTI - I.C. Spinea 1 - Spinea	350	15	13	318	14	13	32	10,1%	1	7,1%
35 D. ALIGHIERI - I.C. D. Alighieri - Salzano	289	13	9	295	13	9	-6	-2,0%		
35 F. E P. CORDENONS - I.C. F.e P. Cordenons - S. Maria della Spina	502	21	6	500	21	8	2	0,4%		
35 A. MARTINI - I.C. A. Martini - Scorzè	245	10	6	224	10	8	21	9,4%		
35 G. GALILEI - I.C. G. Galilei - Scorzè	378	17	16	366	16	14	12	3,3%	1	6,3%
35 G. MATTEOTTI - I.C. G. Matteotti - Martellago	391	18	8	388	18	10	3	0,8%		
35 M. BUONARROTI - I.C. C. Goldoni - Martellago	281	12	7	269	12	9	12	4,5%		
DISTRETTO 35 - MIRANO	3.991	173	116	3.921	171	121	70	1,8%	2	1,2%
36 M. FOSCARINI - Venezia	204	9	5	203	8	4	1	0,5%	1	12,5%
36 B. E A. VIVARINI - I.C. U. Foscolo - Murano	129	8	4	141	9	6	-12	-8,5%	-1	-11,1%
36 V. CARPACCIO - I.C. D. Manin - Cavallino Treporti	236	11	9	232	11	9	4	1,7%		
36 D. ALIGHIERI - I.C. D. Alighieri - VENEZIA	323	16	9	383	18	12	-60	-15,7%	-2	-11,1%
36 V. PISANI - I.C. F. Ongaro - Lido-Pellestrina	435	21	16	447	21	18	-12	-2,7%		
36 F. MOROSINI - I.C. F. Morosini - Venezia	459	20	12	411	18	16	48		2	
36 PAL. JAGHER - I.C. San Girolamo - Venezia	397	18	14	384	17	15	13		1	
DISTRETTO 36 - VENEZIA INSULARE	2.183	103	65	2.201	80		-18	-0,8%	1	1,0%

D. SCUOLA	O.F. 2018/19			O.F. 2017/18			Variazioni			
	alunni	classi	hn	alunni	classi	hn	alunni	% al.	classi	% cl.
37 A. MANUZIO - I.C. Viale San Marco - Mestre	297	13	1	313	13	8	-16	-5,1%		
37 A. GRAMSCI - I.C. A. Gramsci - Campalto	234	12	7	219	11	8	15	6,8%	1	9,1%
37 RONCALLI - I.C. Roncalli - Quarto d'Altino	219	10	9	255	12	8	-36	-14,1%	-2	-16,7%
37 G. F. MALIPIERO - I.C. G.F. Malipiero - Marcon	419	19	12	388	18	14	31	8,0%	1	5,6%
37 E. FERMI - I.C. G.C. Parolari - Zelarino	308	15	13	311	16	11	-3	-1,0%	-1	-6,3%
37 G. VOLPI - I.C. I. Alpi - Favaro Veneto	331	15	17	350	16	21	-19	-5,4%	-1	-6,3%
37 S. TRENTO - I. C. S. Trentin - Mestre	263	11	3	307	13	5	-44	-14,3%	-2	-15,4%
37 L. SPALLANZANI - I.C. L. Spallanzani - Mestre	562	25	18	556	25	18	6	1,1%		
37 G. DI VITTORIO - I.C. L. Da Vinci - Mestre	299	14	15	263	13	13	36	13,7%	1	7,7%
DISTRETTO 37 - MESTRE NORD	2.932	134	95	2.962	137	106	-30	-1,0%	-3	-2,2%
38 C. G. CESARE - I.C. G. Cesare - Mestre	349	17	12	380	19	17	-31	-8,2%	-2	-10,5%
38 L. EINAUDI - I.C. F. Grimani - Marghera	323	14	21	339	15	27	-16	-4,7%	-1	-6,7%
38 MALCONTENTA - I.C. C. Baseggio - Marghera	348	17	12	350	18	15	-2	-0,6%	-1	-5,6%
38 DON MILANI - I.C. Don Milani - Gazzera	348	15	15	357	16	17	-9	-2,5%	-1	-6,3%
38 S. D'ACQUISTO - I.C. F. Querini - Mestre	207	9	12	202	9	6	5	2,5%		
38 P. CALAMENDREI - I.C. C. Colombo - Chirignago	277	13	12	294	13	13	-17	-5,8%		
DISTRETTO 38 - MESTRE SUD	1.852	85	77	1.922	90	95	-70	-3,8%	-5	-5,8%
47 PADRE R. GIULIANI - I.C. Dolo - Dolo	474	21	13	503	21	22	-29	-5,8%		
47 G. GALILEI - I.C. Fossò - Fossò	905	11	10	204	10	17	701	343,6%	1	10,0%
47 A. DE GASPERI - I.C. Fossò - Vigonovo	255	12	9	262	12		-7	-2,7%		
47 G. BALDAN - I.C. A. Pisani - Stra	228	10	6	214	10	13	14	6,5%		
47 C. GOLDONI - I.C. A. Pisani - Fiesso d'Artico	165	8	6	147	6		18	12,2%	2	33,3%
47 G. LEOPARDI - I.C. L. Nono - Mira	532	24	12	563	25	13	-31	-5,5%	-1	-4,0%
47 F. PETRARCA - I.C. A. Zara - Mira	470	22	12	465	21	11	5	1,1%	1	4,8%
47 A. M. DOGLIOTTI - I.C. A. Moro - Campagna Lupia	204	10	11	209	10	10	-5	-2,4%		
47 A. GRAMSCI - I.C. A. Gramsci - Camponogara	392	17	21	381	17	18	11	2,9%		
47 GIOVANNI XXIII - I.C. Giovanni XXIII - Pianiga	292	14	17	300	14	13	-8	-2,7%		
DISTRETTO 47 - DOLO	3.917	149	117	3.248	146	117	669	20,6%	3	2,1%
54 D. VALERI - I.C. D. Valeri - Campolongo Maggiore	300	14	6	300	14	6				
DISTRETTO 54 - CAMPOLONGO MAGGIORE	300	14	6	300	14	6			0	
56 N. DE CONTI - I.C. Chioggia 4 - Chioggia	262	12	13	229	11	14	33	14,4%	1	9,1%
56 S. PELLICO - I.C. Chioggia 1 - Chioggia	213	11	19	228	11	20	-15	-6,6%		
56 G. OLIVI - I.C. Chioggia 3 - Chioggia	321	17	15	346	17	18	-25	-7,2%		
56 A. CAPPON - I.C. Cavarzere - Cavarzere	284	13	13	258	12	22	26	10,1%	1	8,3%
56 T. LIVIO - I.C. Cavarzere - Cona	79	4	4	79	4					
56 G. PASCOLI - I.C. Chioggia 2 - Sottomarina	208	11	15	217	11	14	-9	-4,1%		
56 G. GALILEI - I.C. Chioggia 5 - Sottomarina	229	10	20	226	10	16	3	1,3%		
DISTRETTO 56 - CHIOGGIA	1.596	78	99	1.583	76	104	13	0,8%	2	2,6%
TOTALI	22.757	1.019	828	22.097	1.013	862	660	3,0%	6	0,6%

Legenda: hn (soggetti portatori di handicap)

CONFRONTO POPOLAZIONE SCOLASTICA PER DISTRETTO



INDICE GENERALE

- 4.1** RUBRICA
- 4.2** STUDENTI PER DISTRETTO
- 4.3** STUDENTI PER ISTRUZIONE
- 4.4** RIEPILOGO STUDENTI
- 4.5** VISTA BIENNALE PER DISTRETTO
- 4.6** VISTA BIENNALE PER ISTRUZIONE
- 4.7** CONFRONTO BIENNALE PER ISTITUTO
- 4.8** RIEPILOGO BIENNALE
- 4.9** VISTA QUINQUENNALE PER DISTRETTO
- 4.10** VISTA QUINQUENNALE PER ISTRUZIONE
- 4.11** CONFRONTO QUINQUENNALE PER ISTITUTO
- 4.12** RIEPILOGO QUINQUENNALE
- 4.13** RIEPILOGO QUINQUENNALE PER DISTRETTO
- 4.14** RIEPILOGO QUINQUENNALE PER ISTRUZIONE
- 4.15** CORSI SERALI

Istituti scolastici di istruzione secondaria di 2° grado del territorio metropolitano

RUBRICA

CPIA Centro Provinciale per l'Istruzione degli Adulti									
DIST.	ISTITUTO	TIPOLOGIA	INDIRIZZO	C.A.P.	COMUNE	TELEFONO	FAX	DIRIGENTE SCOLASTICO	E-MAIL
36	CPIA di Venezia	CPIA	Viale S. Marco, 67	30173	Mestre-Venezia	041 8997830		VIGNATO Carlo	vemm161005@istruzione.it
ISTRUZIONE LICEALE									
DIST.	ISTITUTO	TIPOLOGIA	INDIRIZZO	C.A.P.	COMUNE	TELEFONO	FAX	DIRIGENTE SCOLASTICO	E-MAIL
56	L. G. VERONESE	L(C-L-S-SA)	Via Togliatti, 833	30015	Chioggia	041 5542997	041 5544315	ZENNARO Luigi	veis00200g@istruzione.it
56	L. C. GOLDONI - associato I.I.S. VERONESE-MARCONI	LSU	Via Togliatti, 833	30015	Chioggia	041 401490	041 5507215		
19	L. M. BELLÌ	L(ES-L-SU)	Piazza Marconi, 10	30026	Portogruaro	0421 73102	0421280814	ZAMBORLINI Lorenzo	vcpm030006@istruzione.it
19	L. M. BELLÌ - succursale	L(ES-L-SU)	Via S. Agnese, 24	30026	Portogruaro	0421 73102	0421280814		
19	L. XXV APRILE	L(C-S-SA)	Via Martiri della Libertà, 13	30026	Portogruaro	0421 72477	0421 71507	DAZZAN Daniele	vepc050007@istruzione.it
19	L. XXV APRILE - succursale	L(C-S-SA)	Via Martiri, 4	30026	Portogruaro	0421 72477	0421 71507		
19	L. XXV APRILE - succursale	L(C-S-SA)	Via Martiri della Libertà, 31	30026	Portogruaro	0421 72477	0421 71507		
22	L. E. MONTALE	L(C-L)	Viale Libertà, 28	30027	San Donà di Piave	0421 52166	0421 55141	PUSETTO Elisabetta	vepc06000t@istruzione.it
22	L. E. MONTALE - succursale	L(C-L)	Via Pralungo, 10	30027	San Donà di Piave	0421 52166	0421 55141		
22	L. G. GALILEI	L(S-SA)	Via Perugia, 8	30027	San Donà di Piave	0421 52448	0421 330008	ROSATO Valter	veps04000q@istruzione.it
47	L. G. GALILEI	L(L-S-SA-SP-SU)	Via C. Frasio, 27	30031	Dolo	041 411516	041 5100414	CARRETTA Luigi	veps07000g@istruzione.it
35	L. E. MAJORANA	L(S-SA)	Via Matteotti, 44	30035	Mirano	041 430929	041 5727427	GUARALDO Monica	veis00300b@istruzione.it
35	L. E. CORNER - associato I.I.S. MAJORANA	L(C-L)	Via Matteotti, 44	30035	Mirano	041 430929	041 5727427		
36	L. M. FOSCARINI	L(C-CE)	Cannaregio, 4942	30121	Venezia	041 5224845	041 5201657	ZANE Massimo	vevc010004@istruzione.it
36	L. G. B. BENEDETTI	L(S-SA)	Castello, 2835	30122	Venezia	041 5225369	041 5230818	FRANCO Concetta	veis026004@istruzione.it
36	L. N. TOMMASEO - associato I.I.S. BENEDETTI-TOMMASEO	L(L-SU)	Castello, 2858	30122	Venezia	041 5225276	041 5212627		
36	L. M. POLO	L(C-M)	Dorsoduro, 1073	30123	Venezia	041 5225252	041 2414154	PECCHINI Vittore	veis02400c@istruzione.it
37	L. G. BRUNO	L(S-SA)	Via A. Baglioni, 26	30173	Mestre-Venezia	041 5341989	041 5341456	GAUDIO Roberto	veis02300l@istruzione.it
37	L. R. FRANCHETTI - associato I.I.S. BRUNO-FRANCHETTI	LC	Corso del Popolo, 82	30172	Mestre-Venezia	041 5314588	041 5328524		
38	L. L. STEFANINI	L(L-SA-SU)	Via del Miglio, 30	30174	Mestre-Venezia	041 611574	0415344159	TOPAZIO Mirella	vcpm02000g@istruzione.it
38	L. U. MORIN	L(S-SP)	Via Asseggiano, 39	30174	Mestre-Venezia	041 916129	041 5440928	CECCHETTIN Emanuela	veps05000a@istruzione.it
36	L. F. MOROSINI (SCUOLA NAVALE MILITARE)	L(C-S)	Viale Piave, 30/A - Sant'Elena	30132	Venezia	041 2441910	041 5221812	Com.te MASSIMO Fabbrì	veps09000r@istruzione.it
ISTRUZIONE PROFESSIONALE									
DIST.	ISTITUTO	TIPOLOGIA	INDIRIZZO	C.A.P.	COMUNE	TELEFONO	FAX	DIRIGENTE SCOLASTICO	E-MAIL
56	I.P. G. MARCONI - associato I.I.S. VERONESE-MARCONI	IPIAMAT	Via T. Serafin, 15	30014	Cavarzere	0426 51151	041 5544315	ZENNARO Luigi	veis00200g@istruzione.it
56	I.P. G. MARCONI - associato I.I.S. VERONESE-MARCONI	IPSSEOA	Via A. Moro, 1097	30015	Chioggia	041 4965811	041 4965432	ZENNARO Antonella	veis02200r@istruzione.it
22	I.P. E. CORNARO	IPSSEOA	Via M. L. King, 5	30017	Jesolo	0421 92535	0421 92133	DA RE Simona	verh020008@istruzione.it
22	I.P. E. MATTEI - associato I.I.S. SCARPA-MATTEI	IPIA(MAT-PIA)	Via D. Cesaro, 4	30020	Fossalta di Piave	0421 679949	0421 67186	ARDIT Francesco	veis021001@istruzione.it
19	I.P. E. MATTEI - associato I.I.S. SCARPA-MATTEI	IPIA(MAT-PIA)	Via G. Leopardi, 15	30029	San Sino di Livenza	0421 310197	0421 310722		
19	I.P. EINAUDI - associato I.I.S. LUZZATTO	IPS(C-SS)	Via G. Galilei, 5	30026	Portogruaro	0421 71202	0421 760560	ZAMBORLINI Lorenzo	veis012006@istruzione.it
19	I.P. MONS. V. D'ALESSI - associato I.I.S. DA VINCI	IPIA(MAT-PIA)	Via M. Belli, 25	30026	Portogruaro	0421 284880	0421 74900	ZAGO Anna Maria	veis013002@istruzione.it
47	I.P. C. MUSATTI	IPS(C-EOA)	Via C. Frasio, 26	30031	Dolo	041 411154	041 412863	SCANDELLA Rachele	verh03000v@istruzione.it
47	I.P. C. MUSATTI - succursale	IPS(C-EOA)	Via Rinasca, 3	30031	Dolo	041 410900	041 412863		
35	I.P. G. PONTI - associato I.I.S. LEVI-PONTI	IPIAMAT	Via Cavini di S. Maria, 35	30035	Mirano	041 430700	041 431855	FAVARO Mariailuisa	veis02700x@istruzione.it
35	I.P. K. LORENZ - associato I.I.S. 8 MARZO-LORENZ	IPSAGR	Via Torino, 3	30035	Mirano	041 4355989	041 434281	GASPARINI Roberta	veis02800q@istruzione.it
36	I.P. A. BARBARIGO	IPSEOA	Castello, 6395/C	30122	Venezia	041 2771293	041 2771289		
36	I.P. A. BARBARIGO - succursale	IPSEOA	Castello, 6432/A	30122	Venezia	041 2775680	041 2771289	SCANDELLA Rachele	verh04000q@istruzione.it
37	I.P. A. BARBARIGO - succursale	IPSEOA	Via Muratori, 11	30173	Mestre-Venezia	0419941846	041 2771289		
36	I.P. V. CORNER	IPSSS	Cannaregio, 465	30121	Venezia	041 5246729	041 5246626	PECCHINI Vittore	veis00800e@istruzione.it
36	I.P. G. CINI - associato I.I.S. CORNER	IPIA	Castello, 787	30123	Venezia	041 5225295	041 5223670		
38	I.P. L. LUZZATTI	IPSC	Via Perlan, 17	30174	Mestre-Venezia	041 5441545/6	041 5441544	ZANON Marisa	veis004007@istruzione.it
38	I.P. T. A. EDISON-A. VOLTA - associato I.I.S. LUZZATTI	IPIA(MAT-PIA-SSS)	Via Asseggiano, 49/C	30174	Mestre-Venezia	041 5441267/8	041 917344		

ISTRUZIONE ARTISTICA

DIST.	ISTITUTO	TIPOLOGIA	INDIRIZZO	C.A.P.	COMUNE	TELEFONO	FAX	DIRIGENTE SCOLASTICO	E-MAIL
36	L. LICEO ARTISTICO - associato I.I.S. POLO-ARTISTICO	LA	Dorsoduro, 1012	30123	Venezia	041 5210669	041 5280686	PECCHINI Vitore	veis02400c@istruzione.it
36	L. LICEO ARTISTICO - succursale	LA	S. Spirito - Dorsoduro, 460	30123	Venezia	041 2413766	041 5280686		
36	L. M. GUGGENHEIM	LA	Dorsoduro, 2613	30123	Venezia	041 5209189	041 5209368		
37	L. M. GUGGENHEIM - succursale	LA	Corso del Popolo, 80	30170	Mestre-Venezia	041962088	041 972642	CONSOLI Paola Maria	vesd020001@istruzione.it
37	L. M. GUGGENHEIM - succursale	LA	Via Rielta, 37	30174	Mestre-Venezia	041 5346269	041 5344035		

ISTRUZIONE TECNICA

DIST.	ISTITUTO	TIPOLOGIA	INDIRIZZO	C.A.P.	COMUNE	TELEFONO	FAX	DIRIGENTE SCOLASTICO	E-MAIL
56	I.T. G. MARCONI - associato I.I.S. VERONESE-MARCONI	ITT(EE-CMB)	Via T. Serafini, 15	30014	Cavarzere	0426 51151	041 5544315	ZENNARO Luigi	veis00200g@istruzione.it
56	I.T. D. CESTARI	ITE(AFM-T)	Borgo S. Giovanni, 12/A	30015	Chioggia	041 4967600	041 4967733	ZENNARO Antonella	veis02200r@istruzione.it
56	I.T. A. RIGHI - associato I.I.S. CESTARI-RIGHI	ITT(CAT-EE-IT-MME-TL)	Via A. Moro, 1097	30015	Chioggia	041 4965811	041 4965432		
37	I.T. G. LUZZATTO	ITE(AFM-T)	Via G. Galilei, 5	30026	Portogruaro	0421 74815	0421 760560	ZAMBORLINI Lorenzo	veis012006@istruzione.it
56	I.T. L. DA VINCI	ITT(AAA-CAT-EE-IT-MME)	Via G. Galilei, 1	30026	Portogruaro	0421 284811	0421 284819	ZAGO Anna Maria	veis013002@istruzione.it
22	I.T. L. B. ALBERTI	ITE(AFM-T)	Via Perugia, 1	30027	San Donà di Piave	0421 335711	0421 335740	SABELLICO Vincenzo	vetd030001@istruzione.it
22	I.T. L. B. ALBERTI - succursale	ITE(AFM-T)	Via Milano, 9	30027	San Donà di Piave	0421 335711	0421 335740		
22	I.T. V. VOLTERRA	ITT(EE-IT-GC)	Via Milano, 9	30027	San Donà di Piave	0421 339411	0421 339441	BOSNIA Erminia	vetf060003@istruzione.it
22	I.T. C. SCARPA	ITT(AAA-CAT-SM)	Via Perugia, 7	30027	San Donà di Piave	0421 50122	0421 52786	ARDIT Francesco	veis021001@istruzione.it
47	I.T. M. LAZZARI	ITE(AFM-T)	Via C. Frasio, 27	30031	Dolo	041 5101144	041 5100271	ZANON Aurora	vetd06000r@istruzione.it
47	I.T. 8 MARZO	ITTCAT-ITE(AFM-T)	Via G. Matteotti, 42/A	30035	Mirano	041 430955	041 434281		
35	I.T. K. LORENZ - associato I.I.S. 8 MARZO-LORENZ	ITTA AAA	Via Cavin di Sala, 35	30035	Mirano	041 435989	041 434281	GASPARINI Roberta	veis02800q@istruzione.it
35	I.T. K. LORENZ - serre	ITTA AAA	Via Parauro	30035	Mirano				
35	I.T. P. LEVI	ITT(CMB-EE-IT-MME)	Via G. Matteotti, 42/A/1	30035	Mirano	041 4355981	041 4355786	FAVARO Marialisa	veis02700x@istruzione.it
36	I.T. F. ALGAROTTI	ITE(AFM-T)	Cannaregio, 349-351	30121	Venezia	041 716266	041 720054		
36	I.T. F. ALGAROTTI - succursale	ITE(AFM-T)	Cannaregio, 465	30121	Venezia	041713341	041 720054	FRANCO Concetta	veis01600c@istruzione.it
36	I.T. P. SARPI - associato I.I.S. ALGAROTTI	ITEAFM	Castello, 2821/C	30122	Venezia	041 5223220	041 5200699		
36	I.I.S. V. CORNER - sede principale amministrativa	IIS-DIRIGENZA	Castello, 787	30122	Venezia	041 5225295	041 5223670		
36	I.T. V. CORNER	ITTCMB	Dorsoduro, 2376	30123	Venezia	041 5246729	041 5246626		
36	I.T. S. VENIER - associato I.I.S. CORNER	ITTTL	Castello, 787	30122	Venezia	041 5225295	041 5223670	PECCHINI Vitore	veis00800e@istruzione.it
36	I.T. E. FERMI - associato I.I.S. CORNER	ITT(IT-MME)	San Polo, 2360	30125	Venezia	041 717388	041 5240858		
37	I.T. A. GRITTI	ITE(AFM-T)	Via Muratori, 7	30173	Mestre-Venezia	041 5350505	041 5350557	CECCHETTIN Emanuela	veis018005@istruzione.it
37	I.T. F. FOSCARI - associato I.I.S. GRITTI	ITEAFM	Via C. Pertini, 13	30173	Mestre-Venezia	041 615111	041 5346825		veis018005@istruzione.it
37	I.T. A. PACINOTTI	ITT(CMB-EE-MME)	Via Caneve, 93	30173	Mestre-Venezia	041 5350355	041 5346841	ZANE Massimo	veis019001@istruzione.it
37	I.T. G. MASSARI - associato I.I.S. PACINOTTI	ITTCAT	Via Caneve, 93	30173	Mestre-Venezia	041 5350355	041 5346841		veis019001@istruzione.it
37	I.T. C. ZUCCANTE	ITT(EE-IT)	Via A. Baglioni, 22	30173	Mestre-Venezia	041 5341046	041 5341472	VEZZARO Massimo	vetf040001@istruzione.it
37	I.T. C. ZUCCANTE - succursale	ITT(EE-IT)	Via R. Cattaneo, 3	30173	Mestre-Venezia	041950960	0415058416		
38	I.T. A. GRAMSCI - associato I.I.S. LUZZATTI	ITT(SM-TL)-ITEAFM	Via Perilan, 17	30174	Mestre-Venezia	041 5441545/6	041 5441544	ZANON Manisa	veis004007@istruzione.it

Legenda:

ISTRUZIONE LICEALE ED ARTISTICA		ISTRUZIONE PROFESSIONALE		ISTRUZIONE TECNICA	
L = Liceo		IP = Istituto Professionale		IT = Istituto Tecnico	
LA=	Artistico	IPS = Servizi	ITT = Istituto Tecnico Tecnologico	ITE = Istituto Tecnico Economico	
LC =	Classico	IPSAGR = Agricoltura Sviluppo Rurale	ITTA AAA = Agraria Agroalimentare Agroindustria	ITEAFM = Amministrazione Finanza Marketing	
LCE =	Classico Europeo	IPSC = Commerciali	ITTCAT = Costruzioni Ambiente Territorio	ITET = Turistico	
LES =	Economico Sociale	IPSEOA = Enogastronomia Ospitalità Alberghiera	ITTCMB = Chimica Materiali Biotecnologie		
LL =	Linguistico	IPSS = Socio Sanitari	ITTCG = Grafica Comunicazione		
LM =	Musicale	IPIA = Industria Artigianato	ITTEE = Elettronica Elettrotecnica		
LS =	Scientifico	PIAMAT = Manutenzione Assistenza Tecnica	ITTIIT = Informatica Telecomunicazioni		
LSA =	Scienze Applicate	PIAPIA = Produzioni Industriali Artigianali	ITTMME = Meccanica Meccatronica	I.I.S. = Istituto di Istruzione Superiore	
LSP =	Sportivo	ITTTL = Trasporti Logistica	ITTSM = Sistema Moda		
LSU =	Scienze Umane				

In corsivo dirigenze in reggenza

Istituti scolastici di istruzione secondaria di 2° grado del territorio metropolitano

4.2 STUDENTI PER DISTRETTO

TIPO	ISTITUTO	PRIME		SECONDE		TERZE		QUARTE		QUINTE		CL. ART.	O.F. 2018/19		
		allievi	classi	allievi	classi	allievi	classi	allievi	classi	allievi	classi		allievi	classi	media
L(C-S-SA)	XXV APRILE	234	10	235	10	206	9	170	7	156	8		1.001	44	22,8
L(ES-L-SU)	M. BELLÌ	229	9	256	10	171	7	184	7	210	9		1.050	42	25
IPS(C-SS)	L. EINAUDI	66	3	75	3	86	4	79	3	65	3		371	16	23,2
IPSS	L. EINAUDI - serale					22	1	22	1	16	1		60	3	20,0
IP(MAT-PIA)	MONS. V. D'ALESSI	65	3	80	5	72	4	75	4	58	3		350	19	18,4
IP(MAT-PIA)	E. MATTEI	49	3	60	3	52	3	68	3	97	4	1	326	16	20,4
ITE (AFM-T)	G. LUZZATTO	127	5	96	4	101	5	81	4	93	5	2	498	23	21,7
ITE	G. LUZZATTO - serale														
ITT(AAA-CAT-EE-IT-MME)	L. DA VINCI	161	7	156	8	125	7	88	5	102	6	2	632	33	21,9
DISTRETTO	19 - PORTOGRUARO	931	40	958	43	835	40	767	34	797	39	5	4.288	196	22,7
L(C-L)	E. MONTALE	145	7	144	6	117	5	139	6	135	6		680	30	22,7
L(S-SA)	G. GALILEI	181	8	186	7	168	7	158	7	135	6	2	828	35	23,7
IPSEOA	E. CORNARO	186	9	188	8	180	8	151	6	154	8	1	859	39	22,0
IPSEOA	E. CORNARO - serale			20	1			30	2	27	2	2	77	5	15,4
IP(MAT-PIA)	E. MATTEI	94	4	93	5	99	5	92	4	66	3		444	21	21,1
ITE(AFM-T)	L. B. ALBERTI	256	10	198	10	180	8	188	9	210	10		1.032	47	22,0
ITE(AFM-T)	L. B. ALBERTI - serale					17	1	48	2	38	2		103	5	20,6
ITT(EE-IT-GC)	V. VOLTERRA	245	10	220	10	176	8	234	10	185	8	3	1.060	46	23,0
ITT(AAA-CAT-SM)	C. SCARPA	71	3	66	3	69	3	62	3	56	4	1	324	16	20,3
DISTRETTO	22 - SAN DONA' DI PIAVE	1.178	51	1.115	50	1.006	45	1.102	49	1.006	49	9	5.407	244	22,2
L(C-L)	E. CORNER	142	5	159	6	151	6	152	6	143	6		747	29	25,8
L(S-SA)	E. MAJORANA	186	7	155	6	148	7	138	6	164	7		791	33	24,0
IPSAG	K. LORENZ	46	3	22	1	19	1	27	2	18	1	1	132	8	16,5
IPMAT	G. PONTI	36	2	19	1	34	2	34	2	45	3		168	10	16,8
ITTAIA	K. LORENZ	46	2	21	1	35	2	34	2	30	2		166	9	18,4
ITTCAT-ITE(AFM-T)	8 MARZO	262	10	223	10	207	10	165	9	184	11	5	1.041	50	20,8
ITT(CMB-EE-IT-MME)	P. LEVI	266	10	209	9	195	9	199	10	178	10	4	1.047	48	21,8
DISTRETTO	35 - MIRANO	984	39	808	34	789	37	749	37	762	40	10	4.092	187	21,9

TIPO	ISTITUTO	PRIME		SECONDE		TERZE		QUARTE		QUINTE		CL. ART.	O.F. 2018/19		
		allievi	classi	allievi	classi	allievi	classi	allievi	classi	allievi	classi		allievi	classi	media
L(C-M)	M. POLO	89	4	76	4	79	4	67	3	88	4		399	19	21,0
L(C-CE)	M. FOSCARINI	118	5	114	5	114	6	155	7	127	6		628	29	21,7
L(SU-L)	N. TOMMASEO	128	6	126	5	105	5	111	5	107	5		577	26	22,2
L(S-SA)	G. B. BENEDETTI	127	5	127	5	133	6	105	5	133	6		625	27	23,1
IPSOA	A. BARBARIGO	175	7	173	9	185	9	129	7	148	7		810	39	20,8
IPSOA	A. BARBARIGO - serale			35	1			32	2	29	2	2	96	5	19,2
IP	L. SANUDO (soppresso)														
IPIA	G. GINI	22	1	27	2	19	1						68	4	
LA	M. GUGGENHEIM	175	10	195	10	200	11	153	9	124	8	3	847	48	
LA	LICEO ARTISTICO	120	5	114	5	121	6	126	7	109	6	3	590	29	20,3
LA	LICEO ARTISTICO - serale	25	1	22	1	18	1	23	1	24	1		112	5	
ITEAFM	P. SARPI	22	1	26	1	21	1	28	1	29	2		126	6	21,0
ITTCMB	V. CORNER	48	2	45	2	41	2	40	2	45	2		219	10	21,9
ITTCMB	V. CORNER - serale														
IPSS	V. CORNER	65	3	71	3	70	3	58	3	59	3		323	15	21,5
ITT(IT-MME)	E. FERMI	63	3	76	3	81	5	55	4	58	4	3	333	19	17,5
ITTL	S. VENIER	68	3	65	3	70	3	72	3	68	3		343	15	22,9
ITE(AFM-T)	F. ALGAROTTI	330	12	297	12	260	11	223	10	248	11		1.358	56	24,3
ITE(AFM-T)	F. ALGAROTTI - serale	19	1	17	1	27	1	35	1	18	1		116	5	23,2
DISTRETTO	36 - VENEZIA INSULARE	1.594	69	1.606	72	1.544	75	1.412	70	1.414	71	11	7.570	357	21,2
L(L-SA-SU)	L. STEFANINI	216	8	164	8	179	9	198	10	198	9	4	955	44	21,7
L(S-SA)	G. BRUNO	177	8	166	7	137	6	147	6	173	8		800	35	22,9
IP	A.M. MOZZONI - (soppresso)														
ITEAFM	F. FOSCARI	50	2	43	2	48	2	29	1	49	2		219	9	24,3
ITT(CMB-EE-MME)	A. PACINOTTI	135	5	111	5	78	4	77	5	83	5	3	484	24	20,2
ITT(CMB-EE-MME)	A. PACINOTTI - serale					41	3	28	2	38	2	2	107	7	15,3
ITT(EE-IT)	C. ZUCCANTE	206	8	134	6	128	6	131	7	131	7	2	730	34	21,5
ITT(EE-IT)	C. ZUCCANTE - serale	24	1	18	1	24	1	18	1	28	1		112	5	22,4
ITTCAT	G. MASSARI	23	1			13	1	19	1	16	1		71	4	17,8
ITE(AFM-T)	A. GRITTI	170	7	152	7	181	7	171	9	143	7		817	37	22,1
ITE	A. GRITTI - serale														
DISTRETTO	37 - MESTRE NORD	1.001	40	788	36	829	39	818	42	859	42	11	4.295	199	21,6

TIPO	ISTITUTO	PRIME		SECONDE		TERZE		QUARTE		QUINTE		CL. ART.	O.F. 2018/19		
		allievi	classi	allievi	classi	allievi	classi	allievi	classi	allievi	classi		allievi	classi	media
LC	R. FRANCHETTI	151	6	119	5	101	5	66	3	53	3		490	22	22,3
L(S-SP)	U. MORIN	223	8	202	7	163	7	138	6	95	4		821	32	25,7
IPSC	L. LUZZATTI			25	1	23	1	27	1	30	2		105	5	21,0
IPSC	L. LUZZATTI - serale	26	2	21	2	24	2	33	2	37	2	3	141	10	14,1
IP(MAT-PIA-SSS)	T. A. EDISON-A. VOLTA	39	2	48	2	41	3	32	2	51	4	1	211	13	16,2
ITT(SM-TL)-ITEAFM	A. GRAMSCI	78	4	38	2	41	4	58	5	41	3	5	256	18	14,2
DISTRETTO	38 - MESTRE SUD	517	22	453	19	393	22	354	19	307	18	9	2.024	100	20,2
L(L-SA-SP-SU)	G. GALILEI	299	11	252	10	259	10	206	8	220	9		1.236	48	25,8
IPSC(EOA)	C. MUSATTI	170	8	169	8	152	8	173	9	158	7		822	40	20,6
IPSC	C. MUSATTI - serale	30	2			40	2			44	2	1	114	6	19,0
ITE(AFM-T)	M. LAZZARI	189	7	140	6	98	5	115	6	104	6	2	646	30	21,5
DISTRETTO	47 - DOLO	688	28	561	24	549	25	494	23	526	24	3	2.818	124	22,7
LSU	C. GOLDONI	34	2	47	2	45	2	41	2	38	2		205	10	20,5
L(C-L-SA-SU)	G. VERONESE	109	6	131	7	106	6	115	6	109	6	2	570	31	18,4
IP(MAT-SAG)	G. MARCONI	79	4	81	4	78	4	62	3	56	3		356	18	19,8
IP(MAT-SAG)	G. MARCONI - serale					16	1	16	1				32	2	16,0
IPSEOA	G. SANDONA	32	2	41	2	42	2	35	2				150	8	18,8
ITE(AFM-T)	D. CESTARI	65	3	67	4	58	4	62	4	64	4		316	19	16,6
ITE(AFM-T)	D. CESTARI - serale					18	1	18	1	22	1		58	3	19,3
ITT(CAT-EE-IT-MME-TL)	A. RIGHI	80	4	68	4	65	4	57	3	60	4	1	330	19	17,4
ITT(CAT-EE-IT-MME-TL)	A. RIGHI - serale					20	1	18	1	15	1	1	53	3	17,7
DISTRETTO	56 - CHIOGGIA	399	21	435	23	448	25	424	23	364	21	4	2.070	113	18,3
TOTALE		7.292	310	6.724	301	6.393	308	6.120	297	6.035	304	62	32.564	1.520	21,4

Istituti scolastici di istruzione secondaria di 2° grado del territorio metropolitano

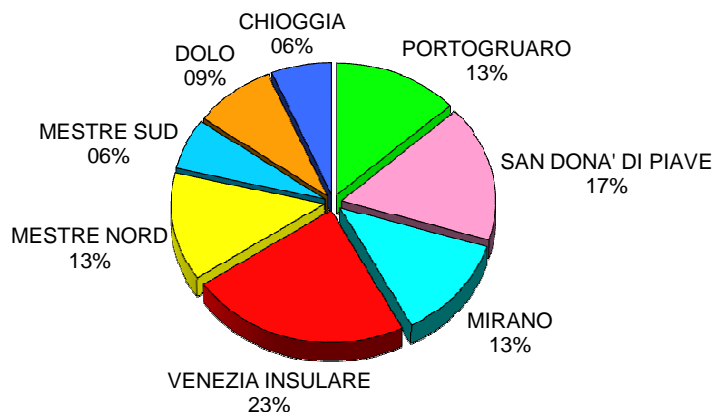
4.3 STUDENTI PER ISTRUZIONE

TIPO	ISTITUTO	PRIME		SECONDE		TERZE		QUARTE		QUINTE		CL. ART.	O.F. 2018/19		
		allievi	classi	allievi	classi	allievi	classi	allievi	classi	allievi	classi		allievi	classi	media
L(C-M)	M. POLO	89	4	76	4	79	4	67	3	88	4		399	19	21,0
L(C-L)	E. CORNER	142	5	159	6	151	6	152	6	143	6		747	29	25,8
L(C-CE)	M. FOSCARINI	118	5	114	5	114	6	155	7	127	6		628	29	21,7
LC	R. FRANCHETTI	151	6	119	5	101	5	66	3	53	3		490	22	22,3
L(C-S-SA)	XXV APRILE	234	10	235	10	206	9	170	7	156	8		1.001	44	22,8
L(C-L)	E. MONTALE	145	7	144	6	117	5	139	6	135	6		680	30	22,7
L(SU-L)	N. TOMMASEO	128	6	126	5	105	5	111	5	107	5		577	26	22,2
LSU	C. GOLDONI	34	2	47	2	45	2	41	2	38	2		205	10	20,5
L(L-SA-SU)	L. STEFANINI	216	8	164	8	179	9	198	10	198	9	4	955	44	21,7
L(ES-L-SU)	M. BELLÌ	229	9	256	10	171	7	184	7	210	9		1.050	42	25,0
L(C-L-S-SA-SU)	G. VERONESE	109	6	131	7	106	6	115	6	109	6	2	570	31	18,4
L(S-SA)	E. MAJORANA	186	7	155	6	148	7	138	6	164	7		791	33	24,0
L(S-SA)	G. B. BENEDETTI	127	5	127	5	133	6	105	5	133	6		625	27	23,1
L(S-SA)	G. BRUNO	177	8	166	7	137	6	147	6	173	8		800	35	22,9
L(S-SA)	G. GALILEI - San Donà di Piave	181	8	186	7	168	7	158	7	135	6	2	828	35	23,7
L(S-SF)	U. MORIN	223	8	202	7	163	7	138	6	95	4		821	32	25,7
L(L-S-SA-SP-SU)	G. GALILEI - Dolo	299	11	252	10	259	10	206	8	220	9		1.236	48	25,8
ISTRUZIONE	LICEALE	2.788	115	2.659	110	2.382	107	2.290	100	2.284	104	8	12.403	536	23,1

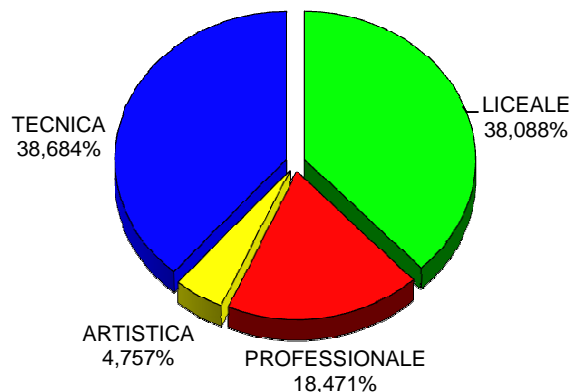
TIPO	ISTITUTO	PRIME		SECONDE		TERZE		QUARTE		QUINTE		CL. ART.	O.F. 2018/19		
		allievi	classi	allievi	classi	allievi	classi	allievi	classi	allievi	classi		allievi	classi	media
IPSAG	K. LORENZ	46	3	22	1	19	1	27	2	18	1	1	132	8	16,5
IPSC	L. LUZZATTI			25	1	23	1	27	1	30	2		105	5	21,0
IPSC	L. LUZZATTI - serale	26	2	21	2	24	2	33	2	37	2	3	141	10	14,1
IP	A.M. MOZZONI - (soppresso)														
IPS(C-SS)	L. EINAUDI	66	3	75	3	86	4	79	3	65	3		371	16	23,2
IPSSS	L. EINAUDI - serale					22	1	22	1	16	1		60	3	20,0
IPS(C-EOA)	C. MUSATTI	170	8	169	8	152	8	173	9	158	7		822	40	20,6
IPSC	C. MUSATTI - serale	30	2			40	2			44	2	1	114	6	19,0
IPSEOA	A. BARBARIGO	175	7	173	9	185	9	129	7	148	7		810	39	20,8
IPSEOA	A. BARBARIGO - serale			35	1			32	2	29	2	2	96	5	19,2
IPSEOA	E. CORNARO	186	9	188	8	180	8	151	6	154	8	1	859	39	22,0
IPSEOA	E. CORNARO - serale			20	1			30	2	27	2	2	77	5	15,4
IP(MAT-PIA-SSS)	T. A. EDISON-A. VOLTA	39	2	48	2	41	3	32	2	51	4	1	211	13	16,2
IPMAT	G. PONTI	36	2	19	1	34	2	34	2	45	3		168	10	16,8
IP	L. SANUDO (soppresso)														
IP(MAT-PIA)	MONS. V. D'ALESSI	65	3	80	5	72	4	75	4	58	3		350	19	18,4
IP(MAT-PIA)	E. MATTEI - San Stino di Livenza	49	3	60	3	52	3	68	3	97	4	1	326	16	20,4
IP(MAT-PIA)	E. MATTEI - Fossalta di Piave	94	4	93	5	99	5	92	4	66	3		444	21	21,1
IP(MAT-SAG)	G. MARCONI	79	4	81	4	78	4	62	3	56	3		356	18	19,8
IP(MAT-SAG)	G. MARCONI - serale					16	1	16	1				32	2	16,0
IPA	G. CINI - Venezia	22	1	27	2	19	1						68	4	17,0
IPSEOA	G. SANDONA - Chioggia	32	2	41	2	42	2	35	2				150	8	18,8
IPSSS	V. CORNER	65	3	71	3	70	3	58	3	59	3		323	15	21,5
ISTRUZIONE	PROFESSIONALE	1.180	58	1.248	61	1.254	64	1.175	59	1.158	60	12	6.015	302	19,9
LA	M. GUGGENHEIM	175	10	195	10	200	11	153	9	124	8	3	847	48	17,6
LA	LICEO ARTISTICO	120	5	114	5	121	6	126	7	109	6	3	590	29	20,3
LA	LICEO ARTISTICO - serale	25	1	22	1	18	1	23	1	24	1		112	5	
ISTRUZIONE	ARTISTICA	320	16	331	16	339	18	302	17	257	15	6	1.549	82	18,9

TIPO	ISTITUTO	PRIME		SECONDE		TERZE		QUARTE		QUINTE		CL. ART.	O.F. 2018/19		
		allievi	classi	allievi	classi	allievi	classi	allievi	classi	allievi	classi		allievi	classi	media
ITAAA	K. LORENZ	46	2	21	1	35	2	34	2	30	2		166	9	18,4
ITT(SM-TL)-ITEAFM	A. GRAMSCI	78	4	38	2	41	4	58	5	41	3	5	256	18	14,2
ITEAFM	P. SARPI	22	1	26	1	21	1	28	1	29	2		126	6	21,0
ITEAFM	F. FOSCARI	50	2	43	2	48	2	29	1	49	2		219	9	24,3
ITE (AFM-T)	G. LUZZATTO	127	5	96	4	101	5	81	4	93	5	2	498	23	21,7
ITE	G. LUZZATTO - serale														
ITE(AFM-T)	L. B. ALBERTI	256	10	198	10	180	8	188	9	210	10		1.032	47	22,0
ITE(AFM-T)	L. B. ALBERTI - serale					17	1	48	2	38	2		103	5	20,6
ITE(AFM-T)	M. LAZZARI	189	7	140	6	98	5	115	6	104	6	2	646	30	21,5
ITTCAT-ITE(AFM-T)	8 MARZO	262	10	223	10	207	10	165	9	184	11	5	1.041	50	20,8
ITE(AFM-T)	D. CESTARI	65	3	67	4	58	4	62	4	64	4		316	19	16,6
ITE(AFM-T)	D. CESTARI - serale					18	1	18	1	22	1		58	3	19,3
ITTCMB	V. CORNER	48	2	45	2	41	2	40	2	45	2		219	10	21,9
ITTCMB	V. CORNER - serale														
ITT(IT-MME)	E. FERMI	63	3	76	3	81	5	55	4	58	4	3	333	19	17,5
ITT(CAT-EE-IT-MME-TL)	A. RIGHI	80	4	68	4	65	4	57	3	60	4	1	330	19	17,4
ITT(CAT-EE-IT-MME-TL)	A. RIGHI - serale					20	1	18	1	15	1	1	53	3	17,7
ITT(AAA-CAT-EE-IT-MME)	L. DA VINCI	161	7	156	8	125	7	88	5	102	6	2	632	33	19,2
ITT(CMB-EE-MME)	A. PACINOTTI	135	5	111	5	78	4	77	5	83	5	3	484	24	20,2
ITT(CMB-EE-MME)	A. PACINOTTI - serale					41	3	28	2	38	2	2	107	7	15,3
ITT(EE-IT)	C. ZUCCANTE	206	8	134	6	128	6	131	7	131	7	2	730	34	21,5
ITT(EE-IT)	C. ZUCCANTE - serale	24	1	18	1	24	1	18	1	28	1		112	5	22,4
ITT(EE-IT-GC)	V. VOLTERRA	245	10	220	10	176	8	234	10	185	8	3	1.060	46	23,0
ITT(CMB-EE-IT-MME)	P. LEVI	266	10	209	9	195	9	199	10	178	10	4	1.047	48	21,8
ITTL	S. VENIER	68	3	65	3	70	3	72	3	68	3		343	15	22,9
ITTCAT	G. MASSARI	23	1			13	1	19	1	16	1		71	4	17,8
ITT(AAA-CAT-SM)	C. SCARPA	71	3	66	3	69	3	62	3	56	4	1	324	16	20,3
ITE(AFM-T)	F. ALGAROTTI	330	12	297	12	260	11	223	10	248	11		1.358	56	24,3
ITE(AFM-T)	F. ALGAROTTI - serale	19	1	17	1	27	1	35	1	18	1		116	5	23,2
ITE(AFM-T)	A. GRITTI	170	7	152	7	181	7	171	9	143	7		817	37	22,1
ITE	A. GRITTI - serale														
ISTRUZIONE	TECNICA	3.004	121	2.486	114	2.418	119	2.353	121	2.336	125	36	12.597	600	21,0
TOTALE		7.292	310	6.724	301	6.393	308	6.120	297	6.035	304	62	32.564	1.520	21,4

SUDDIVISIONE POPOLAZIONE SCOLASTICA PER DISTRETTO



SUDDIVISIONE POPOLAZIONE SCOLASTICA PER ISTRUZIONE



Istituti scolastici di istruzione secondaria di 2° grado del territorio metropolitano

4.5 VISTA BIENNALE PER DISTRETTO

TIPO	ISTITUTO	O.F. 2018/19			O.F. 2017/18			VARIAZIONI			
		allievi	classi	cl. art.	allievi	classi	cl. art.	allievi	% al.	classi	% cl.
L(C-S-SA)	XXV APRILE	1.001	44		981	43		20	2,0%	1	2,3%
L(ES-L-SU)	M. BELLI	1.050	42		1.059	43	1	-9	-0,8%	-1	-2,3%
IPS(C-SS)	L. EINAUDI	371	16		387	16		-16	-4,1%		
IPSSS	L. EINAUDI - serale	60	3		50	3		10	20,0%		
IP(MAT-PIA)	MONS. V. D'ALESSI	350	19		334	19		16	4,8%		
IP(MAT-PIA)	E. MATTEI	326	16	1	322	15		4	1,2%	1	6,7%
ITE (AFM-T)	G. LUZZATTO	498	23	2	490	22	1	8	1,6%	1	4,5%
ITE	G. LUZZATTO - serale										
ITT(AAA-CAT-EE-IT-MME)	L. DA VINCI	632	33	2	650	33	2	-18			
DISTRETTO	19 - PORTOGRUARO	4.288	196	5	4.273	194	4	15		2	1,0%
L(C-L)	E. MONTALE	680	30		723	29		-43	-5,9%	1	3,4%
L(S-SA)	G. GALILEI	828	35	2	822	33		6	0,7%	2	6,1%
IPSEOA	E. CORNARO	859	39	1	905	42	2	-46	-5,1%	-3	-7,1%
IPSEOA	E. CORNARO - serale	77	5	2	88	6	2	-11	-12,5%	-1	-16,7%
IP(MAT-PIA)	E. MATTEI	444	21		445	21		-1	-0,2%		
ITE(AFM-T)	L. B. ALBERTI	1.032	47		1.032	46				1	2,2%
ITE(AFM-T)	L. B. ALBERTI - serale	103	5		160	7		-57	-35,6%	-2	-28,6%
ITT(EE-IT-GC)	V. VOLTERRA	1.060	46	3	994	44	3	66	6,6%	2	4,5%
ITT(AAA-CAT-SM)	C. SCARPA	324	16	1	300	16	1	24	8,0%		
DISTRETTO	22 - SAN DONA' DI PIAVE	5.407	244	9	5.469	244	8	-62	-1,1%		
L(C-L)	E. CORNER	747	29		778	30		-31	-4,0%	-1	-3,3%
L(S-SA)	E. MAJORANA	791	33		792	33		-1	-0,1%		
IPSAG	K. LORENZ	132	8	1	118	7		14	11,9%	1	14,3%
IPMAT	G. PONTI	168	10		190	10		-22	-11,6%		
ITTAAA	K. LORENZ	166	9		164	9		2	1,2%		
ITTCAT-ITE(AFM-T)	8 MARZO	1.041	50	5	1.001	47	4	40	4,0%	3	6,4%
ITT(CMB-EE-IT-MME)	P. LEVI	1.047	48	4	1.049	46	3	-2	-0,2%	2	4,3%
DISTRETTO	35 - MIRANO	4.092	187	10	4.092	182	7			5	2,7%
L(C-M)	M. POLO	399	19		390	18		9	2,3%	1	5,6%
L(C-CE)	M. FOSCARINI	628	29		662	30		-34	-5,1%	-1	-3,3%
L(SU-L)	N. TOMMASEO	577	26		563	24		14	2,5%	2	8,3%
L(S-SA)	G. B. BENEDETTI	625	27		637	27		-12	-1,9%		
IPSEOA	A. BARBARIGO	810	39		861	43		-51	-5,9%	-4	-9,3%
IPSEOA	A. BARBARIGO - serale	96	5	2	85	5	2	11	12,9%		
IP	L. SANUDO (soppresso)										
IPIA	G. CINI	68	4		87	5		-19	-21,8%	-1	-20,0%
LA	M. GUGGENHEIM	847	48	3	876	48	3	-29	-3,3%		
LA	LICEO ARTISTICO	590	29	3	618	30	3	-28	-4,5%	-1	-3,3%
LA	LICEO ARTISTICO - serale	112	5		117	6		-5	-4,3%	-1	-16,7%
ITEAFM	P. SARPI	126	6		150	7		-24	-16,0%	-1	-14,3%
ITTCMB	V. CORNER	219	10		230	10		-11	-4,8%		
ITTCMB	V. CORNER - serale										
IPSSS	V. CORNER	323	15		321	15		2	0,6%		
ITT(IT-MME)	E. FERMI	333	19	3	353	19	2	-20	-5,7%		
ITTTL	S. VENIER	343	15		364			-21	-5,8%	-1	-6,3%
ITE(AFM-T)	F. ALGAROTTI	1.358	56		1.381			-23	-1,7%	1	1,8%
ITE(AFM-T)	F. ALGAROTTI - serale	116	5		69	3		47	68,1%	2	66,7%
DISTRETTO	36 - VENEZIA INSULARE	7.570	357	11	7.764	361	10	-194	-2,5%	-4	-1,1%

TIPO	ISTITUTO	O.F. 2018/19			O.F. 2017/18			VARIAZIONI			
		allievi	classi	cl. art.	allievi	classi	cl. art.	allievi	% al.	classi	% cl.
L(L-SA-SU)	L. STEFANINI	955	44	4	994	45	5	-39	-3,9%	-1	-2,2%
L(S-SA)	G. BRUNO	800	35		817	37		-17	-2,1%	-2	-5,4%
IP	A.M. MOZZONI - (soppresso)										
ITEAFM	F. FOSCARI	219	9		227	9		-8	-3,5%		
ITT(CMB-EE-MME)	A. PACINOTTI	484	24	3	423	23	3	61	14,4%	1	4,3%
ITT(CMB-EE-MME)	A. PACINOTTI - serale	107	7	2	92	6	2	15	16,3%	1	16,7%
ITT(EE-IT)	C. ZUCCANTE	730	34	2	752	35	2	-22	-2,9%	-1	-2,9%
ITT(EE-IT)	C. ZUCCANTE - serale	112	5		128	7		-16	-12,5%	-2	-28,6%
ITTCAT	G. MASSARI	71	4		93	5		-22	-23,7%	-1	-20,0%
ITE(AFM-T)	A. GRITTI	817	37		833	37		-16	-1,9%		
ITE	A. GRITTI - serale										
DISTRETTO	37 - MESTRE NORD	4.295	199	11	4.359	204	12	-64	-1,5%	-5	-2,5%
LC	R. FRANCHETTI	490	22		407	19		83	20,4%	3	15,8%
L(S-SP)	U. MORIN	821	32		733	29		88	12,0%	3	10,3%
IPSC	L. LUZZATTI	105	5		149	8		-44	-29,5%	-3	-37,5%
IPSC	L. LUZZATTI - serale	141	10	3	165	9	1	-24	-14,5%	1	11,1%
IP(MAT-PIA-SSS)	T. A. EDISON-A. VOLTA	211	13	1	260	16	1	-49	-18,8%	-3	-18,8%
ITT(SM-TL)-ITEAFM	A. GRAMSCI	256	18	5	228	16	5	28	12,3%	2	12,5%
DISTRETTO	38 - MESTRE SUD	2.024	100	9	1.942	97	7	82	4,2%	3	3,1%
L(L-S-SA-SP-SU)	G. GALILEI	1.236	48		1.174	46		62	5,3%	2	4,3%
IPS(C-EOA)	C. MUSATTI	822	40		819	39		3	0,4%	1	2,6%
IPSC	C. MUSATTI - serale	114	6	1	57	5	1	57	100,0%	1	20,0%
ITE(AFM-T)	M. LAZZARI	646	30	2	622	30	2	24	3,9%		
DISTRETTO	47 - DOLO	2.818	124	3	2.672	120	3	146	5,5%	4	3,3%
LSU	C. GOLDONI	205	10		207	11		-2	-1,0%	-1	-9,1%
L(C-L-S-SA-SU)	G. VERONESE	570	31	2	599	31	2	-29	-4,8%		
IP(MAT-SAG)	G. MARCONI	356	18		347	17		9	2,6%	1	5,9%
IP(MAT-SAG)	G. MARCONI - serale	32	2		23	1		9	39,1%	1	100,0%
IPSEOA	G. SANDONA	150	8		121	6		29	24,0%	2	33,3%
ITE(AFM-T)	D. CESTARI	316	19		363	20		-47	-12,9%	-1	-5,0%
ITE(AFM-T)	D. CESTARI - serale	58	3		55	3		3	5,5%		
ITT(CAT-EE-IT-MME-TL)	A. RIGHI	330	19	1	353	20	1	-23	-6,5%	-1	-5,0%
ITT(CAT-EE-IT-MME-TL)	A. RIGHI - serale	53	3	1	53	3					
DISTRETTO	56 - CHIOGGIA	2.070	113	4	2.121	112	3	-51	-2,4%	1	0,9%
TOTALE		32.564	1.520	62	32.692	1.514	54	-128	-0,4%	6	0,4%

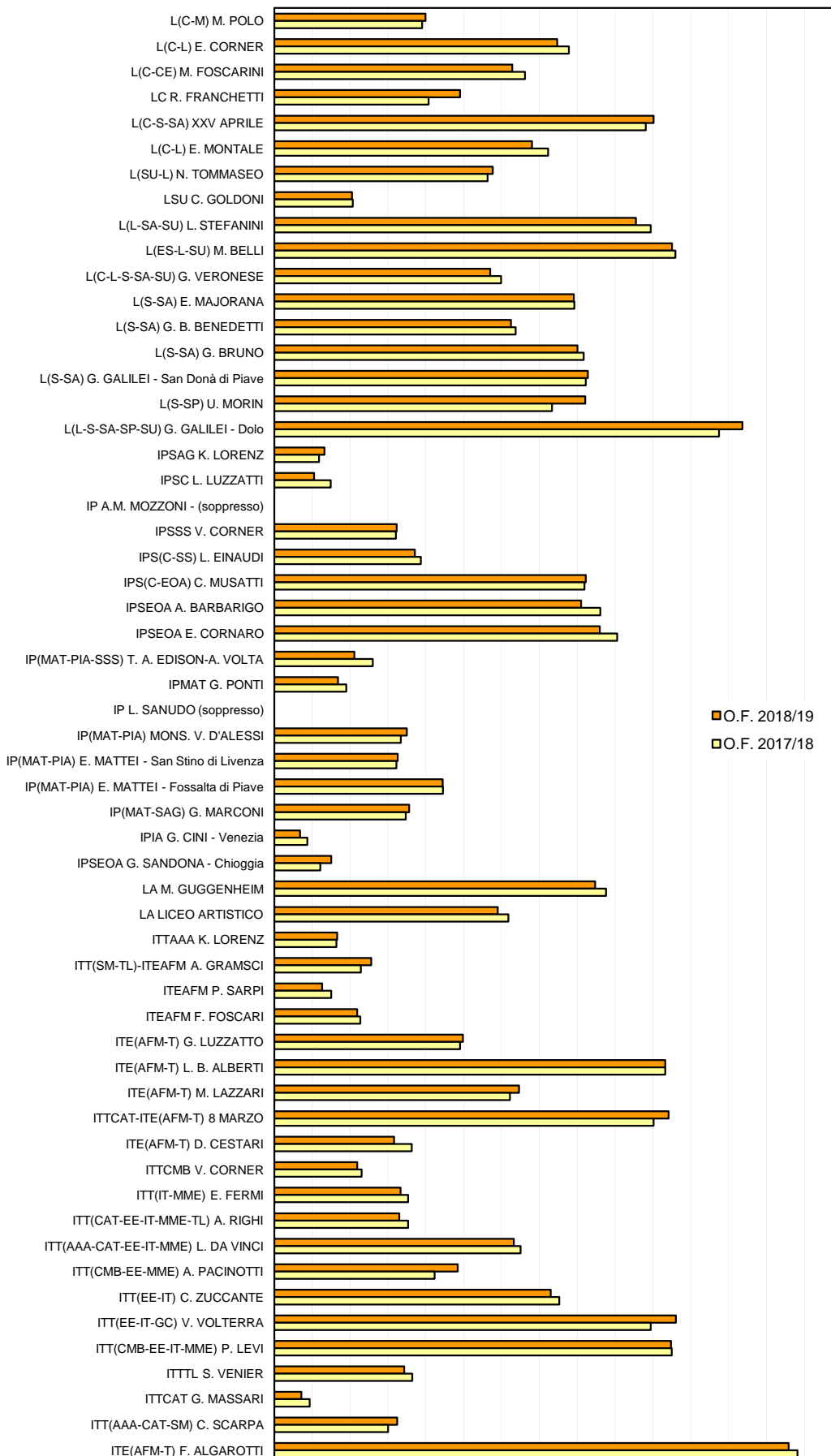
Istituti scolastici di istruzione secondaria di 2° grado del territorio metropolitano

4.6 VISTA BIENNALE PER ISTRUZIONE

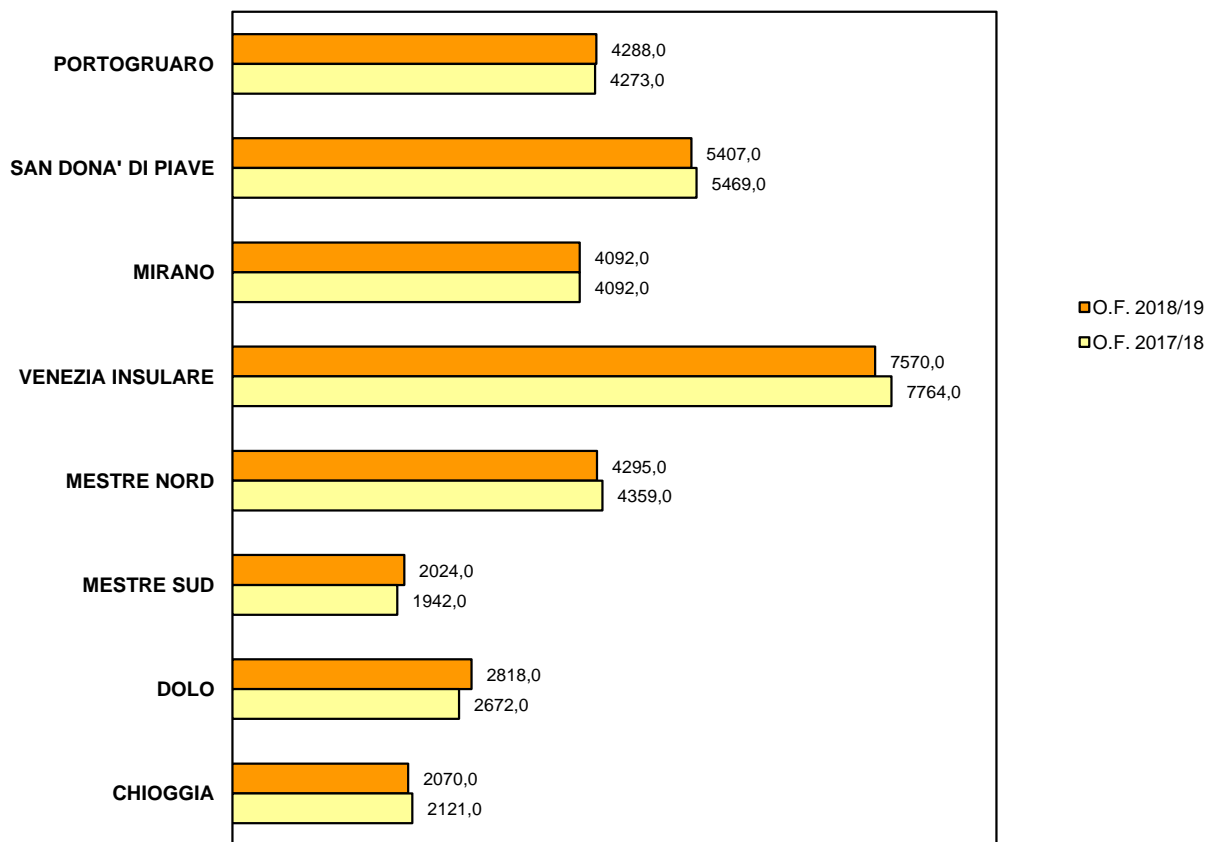
TIPO	ISTITUTO	O.F. 2018/19			O.F. 2017/18			VARIAZIONI			
		allievi	classi	cl. art.	allievi	classi	cl. art.	allievi	% al.	classi	% cl.
L(C-M)	M. POLO	399	19		390	18		9	2,3%	1	5,6%
L(C-L)	E. CORNER	747	29		778	30		-31	-4,0%	-1	-3,3%
L(C-CE)	M. FOSCARINI	628	29		662	30		-34	-5,1%	-1	-3,3%
LC	R. FRANCHETTI	490	22		407	19		83	20,4%	3	15,8%
L(C-S-SA)	XXV APRILE	1.001	44		981	43		20	2,0%	1	2,3%
L(C-L)	E. MONTALE	680	30		723	29		-43	-5,9%	1	3,4%
L(SU-L)	N. TOMMASEO	577	26		563	24		14	2,5%	2	8,3%
LSU	C. GOLDONI	205	10		207	11		-2	-1,0%	-1	-9,1%
L(L-SA-SU)	L. STEFANINI	955	44	4	994	45	5	-39	-3,9%	-1	-2,2%
L(ES-L-SU)	M. BELLI	1.050	42		1.059	43	1	-9	-0,8%	-1	-2,3%
L(C-L-S-SA-SU)	G. VERONESE	570	31	2	599	31	2	-29	-4,8%		
L(S-SA)	E. MAJORANA	791	33		792	33		-1	-0,1%		
L(S-SA)	G. B. BENEDETTI	625	27		637	27		-12	-1,9%		
L(S-SA)	G. BRUNO	800	35		817	37		-17	-2,1%	-2	-5,4%
L(S-SA)	G. GALILEI - San Donà di Piave	828	35	2	822	33		6	0,7%	2	6,1%
L(S-SP)	U. MORIN	821	32		733	29		88	12,0%	3	10,3%
L(L-S-SA-SP-SU)	G. GALILEI - Dolo	1.236	48		1.174	46		62	5,3%	2	4,3%
ISTRUZIONE	LICEALE	12.403	536	8	12.338	528	8	65	0,5%	8	1,5%
IPSAG	K. LORENZ	132	8	1	118	7		14	11,9%	1	14,3%
IPSC	L. LUZZATTI	105	5		149	8		-44	-29,5%	-3	-37,5%
IPSC	L. LUZZATTI - serale	141	10	3	165	9	1	-24	-14,5%	1	11,1%
IP	A.M. MOZZONI - (soppresso)										
IPS(C-SS)	L. EINAUDI	371	16		387	16		-16	-4,1%		
IPSSS	L. EINAUDI - serale	60	3		50	3		10	20,0%		
IPS(C-EOA)	C. MUSATTI	822	40		819	39		3	0,4%	1	2,6%
IPSC	C. MUSATTI - serale	114	6	1	57	5	1	57	100,0%	1	20,0%
IPSEOA	A. BARBARIGO	810	39		861	43		-51	-5,9%	-4	-9,3%
IPSEOA	A. BARBARIGO - serale	96	5	2	85	5	2	11	12,9%		
IPSEOA	E. CORNARO	859	39	1	905	42	2	-46	-5,1%	-3	-7,1%
IPSEOA	E. CORNARO - serale	77	5	2	88	6	2	-11	-12,5%	-1	-16,7%
IP(MAT-PIA-SSS)	T. A. EDISON-A. VOLTA	211	13	1	260	16	1	-49	-18,8%	-3	-18,8%
IPMAT	G. PONTI	168	10		190	10		-22	-11,6%		
IP	L. SANUDO (soppresso)										
IP(MAT-PIA)	MONS. V. D'ALESSI	350	19		334	19		16	4,8%		
IP(MAT-PIA)	E. MATTEI - San Stino di Livenza	326	16	1	322	15		4	1,2%	1	6,7%
IP(MAT-PIA)	E. MATTEI - Fossalta di Piave	444	21		445	21		-1	-0,2%		
IP(MAT-SAG)	G. MARCONI	356	18		347	17		9	2,6%	1	5,9%
IP(MAT-SAG)	G. MARCONI - serale	32	2		23	1		9	39,1%	1	100,0%
IPIA	G. CINI - Venezia	68	4		87	5		-19	-21,8%	-1	-20,0%
IPSEOA	G. SANDONA - Chioggia	150	8		121	6		29	24,0%	2	33,3%
IPSSS	V. CORNER	323	15		321	15		2	0,6%		
ISTRUZIONE	PROFESSIONALE	6.015	302	12	6.134	308	9	-119	-1,9%	-6	-1,9%
LA	M. GUGGENHEIM	847	48	3	876	48	3	-29	-3,3%		
LA	LICEO ARTISTICO	590	29	3	618	30	3	-28	-4,5%	-1	-3,3%
LA	LICEO ARTISTICO - serale	112	5		117			-5	-4,3%	-1	-16,7%
ISTRUZIONE	ARTISTICA	1.549	82	6	1.611	6		-62	-3,8%	-2	-2,4%

TIPO	ISTITUTO	O.F. 2018/19			O.F. 2017/18			VARIAZIONI			
		allievi	classi	cl. art.	allievi	classi	cl. art.	allievi	% al.	classi	% cl.
ITTAAA	K. LORENZ	166	9		164	9		2	1,2%		
ITT(SM-TL)-ITEAFM	A. GRAMSCI	256	18	5	228	16	5	28	12,3%	2	12,5%
ITEAFM	P. SARPI	126	6		150	7		-24	-16,0%	-1	-14,3%
ITEAFM	F. FOSCARI	219	9		227	9		-8	-3,5%		
ITE (AFM-T)	G. LUZZATTO	498	23	2	490	22	1	8	1,6%	1	4,5%
ITE	G. LUZZATTO - serale										
ITE(AFM-T)	L. B. ALBERTI	1.032	47		1.032	46				1	2,2%
ITE(AFM-T)	L. B. ALBERTI - serale	103	5		160	7		-57	-35,6%	-2	-28,6%
ITE(AFM-T)	M. LAZZARI	646	30	2	622	30	2	24	3,9%		
ITTCAT-ITE(AFM-T)	8 MARZO	1.041	50	5	1.001	47	4	40	4,0%	3	6,4%
ITE(AFM-T)	D. CESTARI	316	19		363	20		-47	-12,9%	-1	-5,0%
ITE(AFM-T)	D. CESTARI - serale	58	3		55	3		3	5,5%		
ITTCMB	V. CORNER	219	10		230	10		-11	-4,8%		
ITTCMB	V. CORNER - serale										
ITT(IT-MME)	E. FERMI	333	19	3	353	19	2	-20	-5,7%		
ITT(CAT-EE-IT-MME-TL)	A. RIGHI	330	19	1	353	20	1	-23	-6,5%	-1	-5,0%
ITT(CAT-EE-IT-MME-TL)	A. RIGHI - serale	53	3	1	53	3					
ITT(AAA-CAT-EE-IT-MME)	L. DA VINCI	632	33	2	650	33	2	-18	-2,8%		
ITT(CMB-EE-MME)	A. PACINOTTI	484	24	3	423	23	3	61	14,4%	1	4,3%
ITT(CMB-EE-MME)	A. PACINOTTI - serale	107	7	2	92	6	2	15	16,3%	1	16,7%
ITT(EE-IT)	C. ZUCCANTE	730	34	2	752	35	2	-22	-2,9%	-1	-2,9%
ITT(EE-IT)	C. ZUCCANTE - serale	112	5		128	7		-16	-12,5%	-2	-28,6%
ITT(EE-IT-GC)	V. VOLTERRA	1.060	46	3	994	44	3	66	6,6%	2	4,5%
ITT(CMB-EE-IT-MME)	P. LEVI	1.047	48	4	1.049	46	3	-2	-0,2%	2	4,3%
ITTTL	S. VENIER	343	15		364	16		-21	-5,8%	-1	-6,3%
ITTCAT	G. MASSARI	71	4		93	5		-22	-23,7%	-1	-20,0%
ITT(AAA-CAT-SM)	C. SCARPA	324	16	1	300	16	1	24	8,0%		
ITE(AFM-T)	F. ALGAROTTI	1.358	56		1.381	55		-23	-1,7%	1	1,8%
ITE(AFM-T)	F. ALGAROTTI - serale	116	5		69	3		47	68,1%	2	66,7%
ITE(AFM-T)	A. GRITTI	817	37		833	37		-16	-1,9%		
ITE	A. GRITTI - serale										
ISTRUZIONE	TECNICA	12.597	600	36	12.609	594	31	-12	-0,1%	6	1,0%
TOTALE		32.564	1.520	62	32.692	1.514	54	-128	-0,4%	6	0,4%

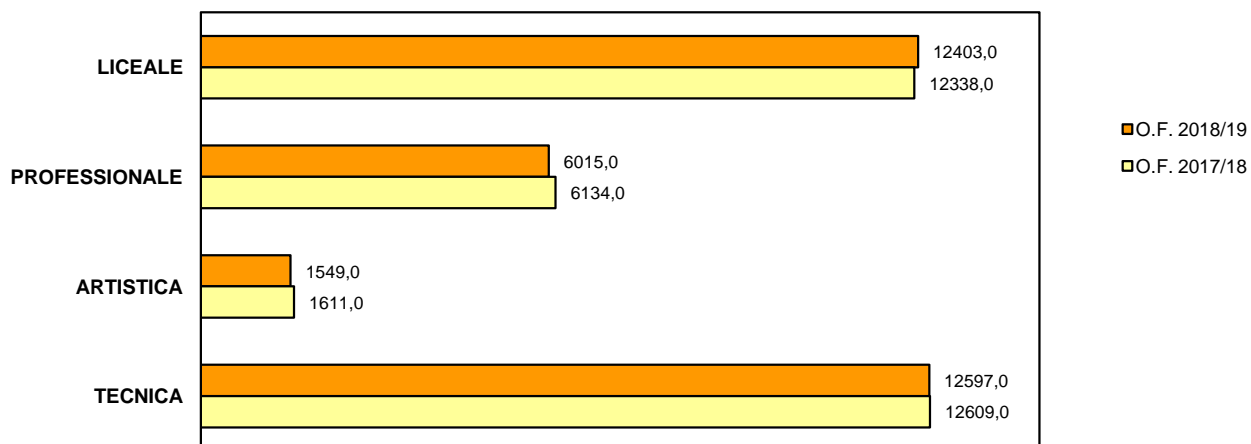
4.7 CONFRONTO BIENNALE PER ISTITUTO



CONFRONTO POPOLAZIONE SCOLASTICA PER DISTRETTO



CONFRONTO POPOLAZIONE SCOLASTICA PER ISTRUZIONE



Istituti scolastici di istruzione secondaria di 2° grado del territorio metropolitano

4.9 VISTA QUINQUENNALE PER DISTRETTO

TIPO	ISTITUTO	O.F. 2018/19		O.F. 2017/18		O.F. 2016/17		O.F. 2015/16		O.F. 2014/15		VARIAZIONI			
		allievi	classi	allievi	classi	allievi	classi	allievi	classi	allievi	classi	allievi	% al.	classi	% cl.
L(C-S-SA)	XXV APRILE	1.001	44	981	43	945	41	951	41	963	43	38	3,9%	1	2,3%
L(ES-L-SU)	M. BELLÌ	1.050	42	1.059	43	992	39	1.019	41	1.040	43	10	1,0%	-1	-2,3%
IPS(C-SS)	L. EINAUDI	371	16	387	16	397	17	390	17	383	17	-12	-3,1%	-1	-5,9%
IPSSS	L. EINAUDI - serale	60	3	50	3	50	3	56	3	61	3	-1	-1,6%		
IP(MAT-PIA)	MONS. V. D'ALESSI	350	19	334	19	358	19	353	19	357	20	-7	-2,0%	-1	-5,0%
IP(MAT-PIA)	E. MATTEI	326	16	322	15	274	14	283	15	279	14	47	16,8%	2	14,3%
ITE (AFM-T)	G. LUZZATTO	498	23	490	22	487	22	532	23	519	23	-21	-4,0%		
ITE	G. LUZZATTO - serale														
ITT(AAA-CAT-EE-IT-MME)	L. DA VINCI	632	33	650	33	620	28	586	31	612	31	20	3,3%	2	6,5%
DISTRETTO	19 - PORTOGUARO	4.288	196	4.273	194	4.123	183	4.170	190	4.214	194	74	1,8%	2	1,0%
L(C-L)	E. MONTALE	680	30	723	29	730	29	762	30	715	30	-35	-4,9%		
L(S-SA)	G. GALILEI	828	35	822	33	800	32	794	31	758	30	70	9,2%	5	16,7%
IPSEOA	E. CORNARO	859	39	905	42	904	39	906	40	874	39	-15	-1,7%		
IPSEOA	E. CORNARO - serale	77	5	88	6	108	5	110	7	111	6	-34	-30,6%	-1	-16,7%
IP(MAT-PIA)	E. MATTEI	444	21	445	21	415	20	359	17	277	14	167	60,3%	7	50,0%
ITE(AFM-T)	L. B. ALBERTI	1.032	47	1.032	46	1.067	45	1.153	48	1.192	49	-160	-13,4%	-2	-4,1%
ITE(AFM-T)	L. B. ALBERTI - serale	103	5	160	7	147	7	182	7	162	6	-59	-36,4%	-1	-16,7%
ITT(EE-IT-GC)	V. VOLTERRA	1.060	46	994	44	970	40	950	42	919	40	141	15,3%	6	15,0%
ITT(AAA-CAT-SM)	C. SCARPA	324	16	300	16	321	15	319	15	332	15	-8	-2,4%	1	6,7%
DISTRETTO	22 - SAN DONA' DI PIAVE	5.407	244	5.469	244	5.462	232	5.535	237	5.340	229	67	1,3%	15	6,6%
L(C-L)	E. CORNER	747	29	778	30	740	29	714	28	696	27	51	7,3%	2	7,4%
L(S-SA)	E. MAJORANA	791	33	792	33	807	34	834	33	887	35	-96	-10,8%	-2	-5,7%
IPSAG	K. LORENZ	132	8	118	7	121	8	130	8	123	8	9	7,3%		
IPMAT	G. PONTI	168	10	190	10	191	9	206	10	193	10	-25	-13,0%		
ITTTAA	K. LORENZ	166	9	164	9	172	9	169	8	167	8	-1	-0,6%	1	12,5%
ITTCAT-ITE(AFM-T)	8 MARZO	1.041	50	1.001	47	1.034	44	1.029	43	1.010	44	31	3,1%	6	13,6%
ITT(CMB-EE-IT-MME)	P. LEVI	1.047	48	1.049	46	1.042	44	1.080	49	1.045	48	2	0,2%		
DISTRETTO	35 - MIRANO	4.092	187	4.092	182	4.107	177	4.162	179	4.121	180	-29	-0,7%	7	3,9%

TIPO	ISTITUTO	O.F. 2018/19		O.F. 2017/18		O.F. 2016/17		O.F. 2015/16		O.F. 2014/15		VARIAZIONI			
		allievi	classi	allievi	classi	allievi	classi	allievi	classi	allievi	classi	allievi	% al.	classi	% cl.
L(C-M)	M. POLO	399	19	390	18	383	17	362	16	362	16	37	10,2%	3	18,8%
L(C-CE)	M. FOSCARINI	628	29	662	30	689	30	738	31	717	30	-89	-12,4%	-1	-3,3%
L(SU-L)	N. TOMMASEO	577	26	563	24	546	25	551	25	523	24	54	10,3%	2	8,3%
L(S-SA)	G. B. BENEDETTI	625	27	637	27	622	27	593	26	580	26	45	7,8%	1	3,8%
IPSEOA	A. BARBARIGO	810	39	861	43	914	46	941	45	897	41	-87	-9,7%	-2	-4,9%
IPSEOA	A. BARBARIGO - serale	96	5	85	5	87	4	89	5	86	5	10	11,6%		
IP	L. SANUDO (soppresso)														
IPA	G. CINI	68	4	87	5	107	5	90	5	87	6	-19	-21,8%	-2	-33,3%
LA	M. GUGGENHEIM	847	48	876	48	860	45	820	46	637	33	210	33,0%	15	45,5%
LA	LICEO ARTISTICO	590	29	618	30	639	28	646	32	636	32	-46	-7,2%	-3	-9,4%
LA	LICEO ARTISTICO - serale	112	5	117	6	121	5	103	4	81	3	31	38,3%	2	66,7%
ITEAFM	P. SARPI	126	6	150	7	154	8	163	8	169	8	-43	-25,4%	-2	-25,0%
ITTCMB	V. CORNER	219	10	230	10	228	11	226	11	240	11	-21	-8,8%	-1	-9,1%
ITTCMB	V. CORNER - serale									25	1	-25	-100,0%	-1	-100,0%
IPSSS	V. CORNER	323	15	321	15	332	15	352	16	343	17	-20			
ITT(IT-MME)	E. FERMI	333	19	353	19	314	14	267	15	247	13	86	34,8%	6	46,2%
ITTL	S. VENIER	343	15	364	16	362	16	391	16	353	15	-10	-2,8%		
ITE(AFM-T)	F. ALGAROTTI	1.358	56	1.381	55	1.334	54	1.311	54	1.279	51	79	6,2%	5	9,8%
ITE(AFM-T)	F. ALGAROTTI - serale	116	5	69	3	42	2					116		5	
DISTRETTO	36 - VENEZIA INSULARE	7.570	357	7.764	361	7.734	352	7.643	355	7.262	332	308	4,2%	25	7,5%

TIPO	ISTITUTO	O.F. 2018/19		O.F. 2017/18		O.F. 2016/17		O.F. 2015/16		O.F. 2014/15		VARIAZIONI			
		allievi	classi	allievi	classi	allievi	classi	allievi	classi	allievi	classi	allievi	% al.	classi	% cl.
L(L-SA-SU)	L. STEFANINI	955	44	994	45	992	40	1.005	44	1.012	43	-57	-5,6%	1	2,3%
L(S-SA)	G. BRUNO	800	35	817	37	855	38	905	40	919	41	-119	-12,9%	-6	-14,6%
IP	A.M. MOZZONI - (soppresso)									170	10	-170	-100,0%	-10	-100,0%
ITEAFM	F. FOSCARI	219	9	227	9	252	11	264	12	272	12	-53	-19,5%	-3	-25,0%
ITT(CMB-EE-MME)	A. PACINOTTI	484	24	423	23	380	18	411	23	405	23	79	19,5%	1	4,3%
ITT(CMB-EE-MME)	A. PACINOTTI - serale	107	7	92	6	73	3	83	4	62	4	45	72,6%	3	75,0%
ITT(EE-IT)	C. ZUCCANTE	730	34	752	35	772	33	753	33	736	34	-6	-0,8%		
ITT(EE-IT)	C. ZUCCANTE - serale	112	5	128	7	119	6	102	5	133	5	-21	-15,8%		
ITTCAT	G. MASSARI	71	4	93	5	97	5	108	5	116	5	-45	-38,8%	-1	-20,0%
ITE(AFM-T)	A. GRITTI	817	37	833	37	834	37	857	38	832	36	-15	-1,8%	1	2,8%
ITE	A. GRITTI - serale														
DISTRETTO	37 - MESTRE NORD	4.295	199	4.359	204	4.374	191	4.488	204	4.657	213	-362	-7,8%	-14	-6,6%
LC	R. FRANCHETTI	490	22	407	19	378	18	415	19	469	21	21	4,5%	1	4,8%
L(S-SP)	U. MORIN	821	32	733	29	644	25	584	24	548	23	273	49,8%	9	39,1%
IPSC	L. LUZZATTI	105	5	149	8	145	8	168	9	165	8	-60	-36,4%	-3	-37,5%
IPSC	L. LUZZATTI - serale	141	10	165	9	169	9	181	11	183	10	-42	-23,0%		
IP(MAT-PIA-SSS)	T. A. EDISON-A. VOLTA	211	13	260	16	327	17	376	19	429	22	-218	-50,8%	-9	-40,9%
ITT(SM-TL)-ITEAFM	A. GRAMSCI	256	18	228	16	226	11	256	15	257	14	-1	-0,4%	4	28,6%
DISTRETTO	38 - MESTRE SUD	2.024	100	1.942	97	1.889	88	1.980	97	2.051	98	-27	-1,3%	2	2,0%
L(L-SA-SP-SU)	G. GALILEI	1.236	48	1.174	46	1.172	46	1.158	46	1.105	45	131	11,9%	3	6,7%
IPS(C-EOA)	C. MUSATTI	822	40	819	39	898	41	879	41	828	40	-6	-0,7%		
IPSC	C. MUSATTI - serale	114	6	57	5	94	6	131	7	119	6	-5	-4,2%		
ITE(AFM-T)	M. LAZZARI	646	30	622	30	613	27	674	31	657	30	-11	-1,7%		
DISTRETTO	47 - DOLO	2.818	124	2.672	120	2.777	120	2.842	125	2.709	121	109	4,0%	3	2,5%
LSU	C. GOLDONI	205	10	207	11	194	9	192	9	190	9	15	7,9%	1	11,1%
L(C-L-SA-SU)	G. VERONESE	570	31	599	31	594	29	592	27	573	26	-3	-0,5%	5	19,2%
IP(MAT-SAG)	G. MARCONI	356	18	347	17	328	16	298	15	289	16	67	23,2%	2	12,5%
IP(MAT-SAG)	G. MARCONI - serale	32	2	23	1	15	1	40	2	55	3	-23	-41,8%	-1	-33,3%
IPSEOA	G. SANDONA	150	8	121	6	78	4	36	2	19	1	131	689,5%	7	700,0%
ITE(AFM-T)	D. CESTARI	316	19	363	20	401	21	436	22	478	23	-162	-33,9%	-4	-17,4%
ITE(AFM-T)	D. CESTARI - serale	58	3	55	3	77	3	76	3	77	3	-19	-24,7%		
ITT(CAT-EE-IT-MME-TL)	A. RIGHI	330	19	353	20	363	19	425	21	410	18	-80	-19,5%	1	5,6%
ITT(CAT-EE-IT-MME-TL)	A. RIGHI - serale	53	3	53	3	62	3	66	3	76	3	-23	-30,3%		
DISTRETTO	56 - CHIOGGIA	2.070	113	2.121	112	2.112	105	2.161	104	2.167	102	-97	-4,5%	11	10,8%
TOTALE		32.564	1.520	32.692	1.514	32.578	1.448	32.981	1.491	32.521	1.469	43	0,1%	51	3,5%

Istituti scolastici di istruzione secondaria di 2° grado del territorio metropolitano

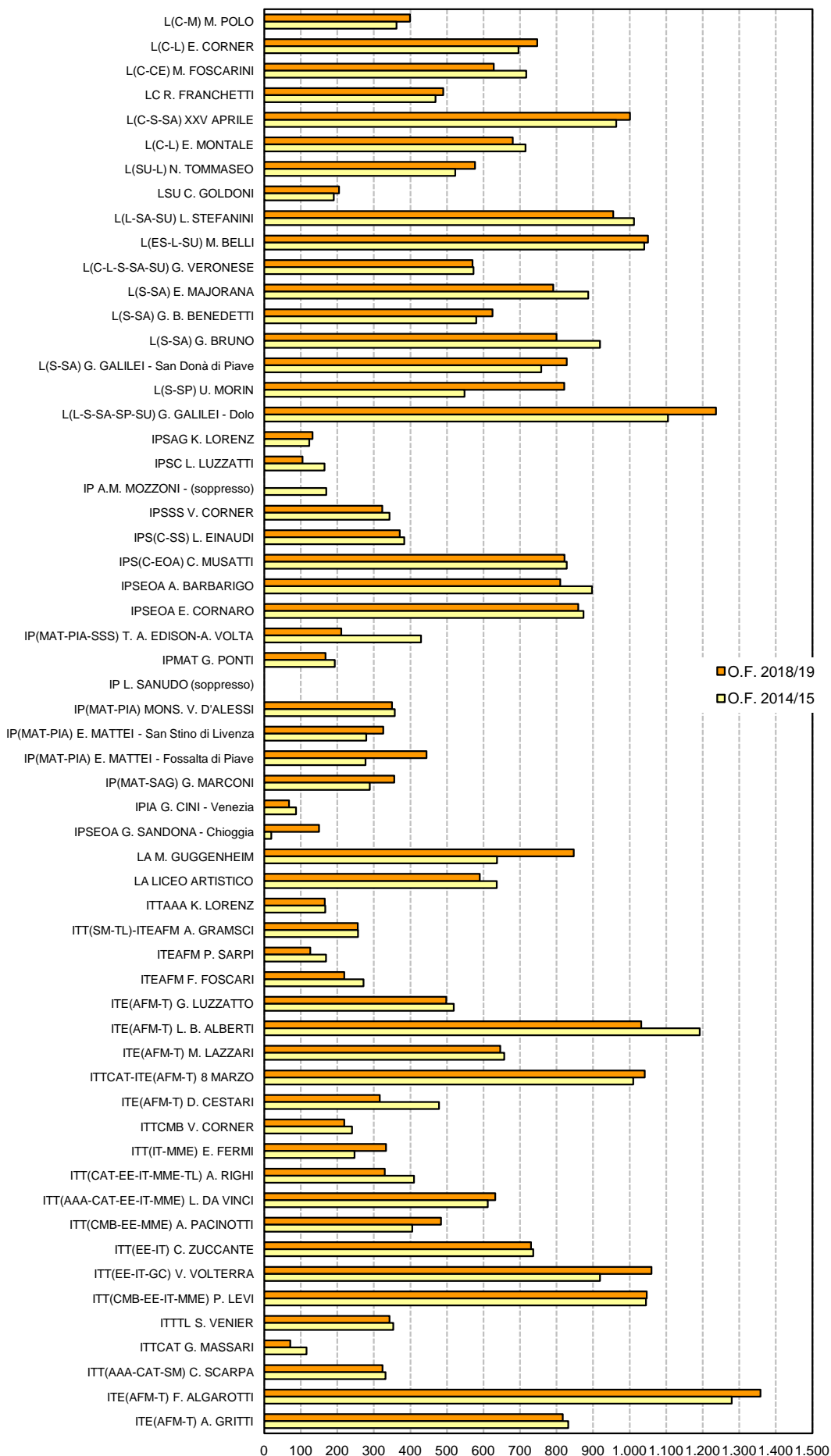
4.10 VISTA QUINQUENNALE PER ISTRUZIONE

TIPO	ISTITUTO	O.F. 2018/19		O.F. 2017/18		O.F. 2016/17		O.F. 2015/16		O.F. 2014/15		VARIAZIONI			
		allievi	classi	allievi	classi	allievi	classi	allievi	classi	allievi	classi	allievi	% al.	classi	% cl.
L(C-M)	M. POLO	399	19	390	18	383	17	362	16	362	16	37	10,2%	3	18,8%
L(C-L)	E. CORNER	747	29	778	30	740	29	714	28	696	27	51	7,3%	2	7,4%
L(C-CE)	M. FOSCARINI	628	29	662	30	689	30	738	31	717	30	-89	-12,4%	-1	-3,3%
LC	R. FRANCHETTI	490	22	407	19	378	18	415	19	469	21	21	4,5%	1	4,8%
L(C-S-SA)	XXV APRILE	1.001	44	981	43	945	41	951	41	963	43	38	3,9%	1	2,3%
L(C-L)	E. MONTALE	680	30	723	29	730	29	762	30	715	30	-35	-4,9%		
L(SU-L)	N. TOMMASEO	577	26	563	24	546	25	551	25	523	24	54	10,3%	2	8,3%
LSU	C. GOLDONI	205	10	207	11	194	9	192	9	190	9	15	7,9%	1	11,1%
L(L-SA-SU)	L. STEFANINI	955	44	994	45	992	40	1.005	44	1.012	43	-57	-5,6%	1	2,3%
L(ES-L-SU)	M. BELLÌ	1.050	42	1.059	43	992	39	1.019	41	1.040	43	10	1,0%	-1	-2,3%
L(C-L-SA-SU)	G. VERONESE	570	31	599	31	594	29	592	27	573	26	-3	-0,5%	5	19,2%
L(S-SA)	E. MAJORANA	791	33	792	33	807	34	834	33	887	35	-96	-10,8%	-2	-5,7%
L(S-SA)	G. B. BENEDETTI	625	27	637	27	622	27	593	26	580	26	45	7,8%	1	3,8%
L(S-SA)	G. BRUNO	800	35	817	37	855	38	905	40	919	41	-119	-12,9%	-6	-14,6%
L(S-SA)	G. GALILEI - San Donà di Piave	828	35	822	33	800	32	794	31	758	30	70	9,2%	5	16,7%
L(S-SF)	U. MORIN	821	32	733	29	644	25	584	24	548	23	273	49,8%	9	39,1%
L(L-SA-SP-SU)	G. GALILEI - Dolo	1.236	48	1.174	46	1.172	46	1.158	46	1.105	45	131	11,9%	3	6,7%
ISTRUZIONE	LICEALE	12.403	536	12.338	528	12.083	508	12.169	511	12.057	512	346	2,9%	24	4,7%

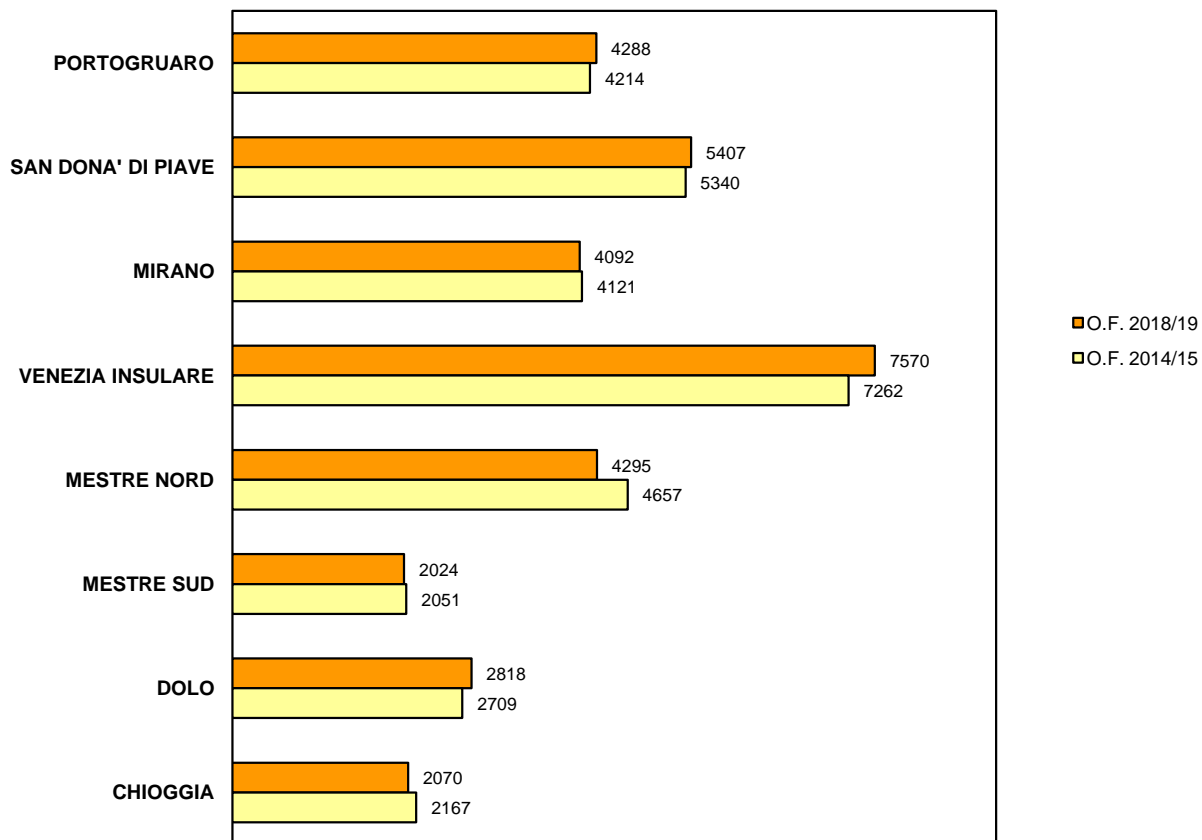
TIPO	ISTITUTO	O.F. 2018/19		O.F. 2017/18		O.F. 2016/17		O.F. 2015/16		O.F. 2014/15		VARIAZIONI			
		allievi	classi	allievi	classi	allievi	classi	allievi	classi	allievi	classi	allievi	% al.	classi	% cl.
IPSAG	K. LORENZ	132	8	118	7	121	8	130	8	123	8	9	7,3%		
IPSC	L. LUZZATTI	105	5	149	8	145	8	168	9	165	8	-60	-36,4%	-3	-37,5%
IPSC	L. LUZZATTI - serale	141	10	165	9	169	9	181	11	183	10	-42	-23,0%		
IP	A.M. MOZZONI - (soppresso)														
IPS(C-SS)	L. EINAUDI	371	16	387	16	397	17	390	17	383	17	-12	-3,1%	-1	-5,9%
IPSSS	L. EINAUDI - serale	60	3	50	3	50	3	56	3	61	3	-1	-1,6%		
IPS(C-EOA)	C. MUSATTI	822	40	819	39	898	41	879	41	828	40	-6	-0,7%		
IPSC	C. MUSATTI - serale	114	6	57	5	94	6	131	7	119	6	-5	-4,2%		
IPSEOA	A. BARBARIGO	810	39	861	43	914	46	941	45	897	41	-87	-9,7%	-2	-4,9%
IPSEOA	A. BARBARIGO - serale	96	5	85	5	87	4	89	5	86	5	10	11,6%		
IPSEOA	E. CORNARO	859	39	905	42	904	39	906	40	874	39	-15	-1,7%		
IPSEOA	E. CORNARO - serale	77	5	88	6	108	5	110	7	111	6	-34	-30,6%	-1	-16,7%
IP(MAT-PIA-SSS)	T. A. EDISON-A. VOLTA	211	13	260	16	327	17	376	19	429	22	-218	-50,8%	-9	-40,9%
IPMAT	G. PONTI	168	10	190	10	191	9	206	10	193	10	-25	-13,0%		
IP	L. SANUDO (soppresso)														
IP(MAT-PIA)	MONS. V. D'ALESSI	350	19	334	19	358	19	353	19	357	20	-7	-2,0%	-1	-5,0%
IP(MAT-PIA)	E. MATTEI - San Stino di Livenza	326	16	322	15	274	14	283	15	279	14	47	16,8%	2	14,3%
IP(MAT-PIA)	E. MATTEI - Fossalta di Piave	444	21	445	21	415	20	359	17	277	14	167	60,3%	7	50,0%
IP(MAT-SAG)	G. MARCONI	356	18	347	17	328	16	298	15	289	16	67	23,2%	2	12,5%
IP(MAT-SAG)	G. MARCONI - serale	32	2	23	1	15	1	40	2	55	3	-23	-41,8%	-1	-33,3%
IPIA	G. CINI - Venezia	68	4	87	5	107	5	90	5	87	6	-19	-21,8%	-2	-33,3%
IPSEOA	G. SANDONA - Chioggia	150	8	121	6	78	4	36	2	19	1	131	689,5%	7	700,0%
IPSSS	V. CORNER	323	15	321	15	332	15	352	16	343	17	-20	-5,8%	-2	-11,8%
ISTRUZIONE PROFESSIONALE		6.015	302	6.134	308	6.312	306	6.374	313	6.158	306	-143	-2,3%	-4	-1,3%
LA	M. GUGGENHEIM	847	48	876	48	860	45	820	46	637	33	210	33,0%	15	45,5%
LA	LICEO ARTISTICO	590	29	618	30	639	28	646	32	636	32	-46	-7,2%	-3	-9,4%
LA	LICEO ARTISTICO - serale	112	5	117	6	121	5	103	4	81	3	31	38,3%	2	66,7%
ISTRUZIONE ARTISTICA		1.549	82	1.611	84	1.620	78	1.569	82	1.354	68	195	14,4%	14	20,6%

TIPO	ISTITUTO	O.F. 2018/19		O.F. 2017/18		O.F. 2016/17		O.F. 2015/16		O.F. 2014/15		VARIAZIONI			
		allievi	classi	allievi	classi	allievi	classi	allievi	classi	allievi	classi	allievi	% al.	classi	% cl.
ITAAA	K. LORENZ	166	9	164	9	172	9	169	8	167	8	-1	-0,6%	1	12,5%
ITT(SM-TL)-ITEAFM	A. GRAMSCI	256	18	228	16	226	11	256	15	257	14	-1	-0,4%	4	28,6%
ITEAFM	P. SARPI	126	6	150	7	154	8	163	8	169	8	-43	-25,4%	-2	-25,0%
ITEAFM	F. FOSCARI	219	9	227	9	252	11	264	12	272	12	-53	-19,5%	-3	-25,0%
ITE (AFM-T)	G. LUZZATTO	498	23	490	22	487	22	532	23	519	23	-21	-4,0%		
ITE	G. LUZZATTO - serale														
ITE(AFM-T)	L. B. ALBERTI	1.032	47	1.032	46	1.067	45	1.153	48	1.192	49	-160	-13,4%	-2	-4,1%
ITE(AFM-T)	L. B. ALBERTI - serale	103	5	160	7	147	7	182	7	162	6	-59	-36,4%	-1	-16,7%
ITE(AFM-T)	M. LAZZARI	646	30	622	30	613	27	674	31	657	30	-11	-1,7%		
ITTCAT-ITE(AFM-T)	8 MARZO	1.041	50	1.001	47	1.034	44	1.029	43	1.010	44	31	3,1%	6	13,6%
ITE(AFM-T)	D. CESTARI	316	19	363	20	401	21	436	22	478	23	-162	-33,9%	-4	-17,4%
ITE(AFM-T)	D. CESTARI - serale	58	3	55	3	77	3	76	3	77	3	-19	-24,7%		
ITTCMB	V. CORNER	219	10	230	10	228	11	226	11	240	11	-21	-8,8%	-1	-9,1%
ITTCMB	V. CORNER - serale									25	1	-25	-100,0%	-1	-100,0%
ITT(IT-MME)	E. FERMI	333	19	353	19	314	14	267	15	247	13	86	34,8%	6	46,2%
ITT(CAT-EE-IT-MME-TL)	A. RIGHI	330	19	353	20	363	19	425	21	410	18	-80	-19,5%	1	5,6%
ITT(CAT-EE-IT-MME-TL)	A. RIGHI - serale	53	3	53	3	62	3	66	3	76	3	-23	-30,3%		
ITT(AAA-CAT-EE-IT-MME)	L. DA VINCI	632	33	650	33	620	28	586	31	612	31	20	3,3%	2	6,5%
ITT(CMB-EE-MME)	A. PACINOTTI	484	24	423	23	380	18	411	23	405	23	79	19,5%	1	4,3%
ITT(CMB-EE-MME)	A. PACINOTTI - serale	107	7	92	6	73	3	83	4	62	4	45	72,6%	3	75,0%
ITT(EE-IT)	C. ZUCCANTE	730	34	752	35	772	33	753	33	736	34	-6	-0,8%		
ITT(EE-IT)	C. ZUCCANTE - serale	112	5	128	7	119	6	102	5	133	5	-21	-15,8%		
ITT(EE-IT-GC)	V. VOLTERRA	1.060	46	994	44	970	40	950	42	919	40	141	15,3%	6	15,0%
ITT(CMB-EE-IT-MME)	P. LEVI	1.047	48	1.049	46	1.042	44	1.080	49	1.045	48	2	0,2%		
ITTL	S. VENIER	343	15	364	16	362	16	391	16	353	15	-10	-2,8%		
ITTCAT	G. MASSARI	71	4	93	5	97	5	108	5	116	5	-45	-38,8%	-1	-20,0%
ITT(AAA-CAT-SM)	C. SCARPA	324	16	300	16	321	15	319	15	332	15	-8	-2,4%	1	6,7%
ITE(AFM-T)	F. ALGAROTTI	1.358	56	1.381	55	1.334	54	1.311	54	1.279	51	79	6,2%	5	9,8%
ITE(AFM-T)	F. ALGAROTTI - serale	116	5	69	3	42	2					116		5	
ITE(AFM-T)	A. GRITTI	817	37	833	37	834	37	857	38	832	36	-15	-1,8%	1	2,8%
ITE	A. GRITTI - serale														
ISTRUZIONE	TECNICA	12.597	600	12.609	594	12.563	556	12.869	585	12.782	573	-185	-1,4%	27	4,7%
TOTALE		32.564	1.520	32.692	1.514	32.578	1.448	32.981	1.491	32.351	1.459	213	0,7%	61	4,2%

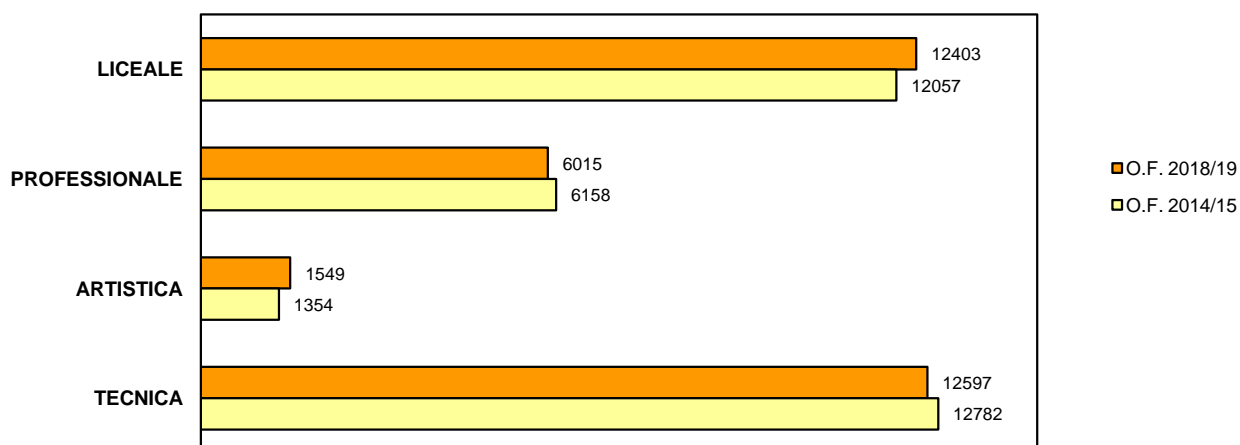
4.11 CONFRONTO QUINQUENNALE PER ISTITUTO



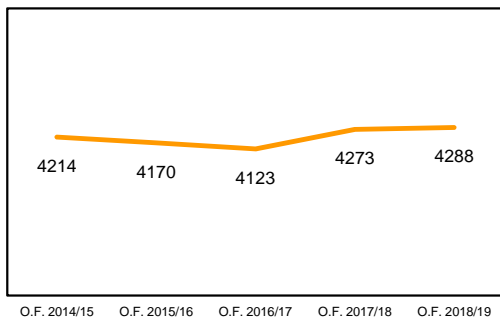
CONFRONTO POPOLAZIONE SCOLASTICA PER DISTRETTO



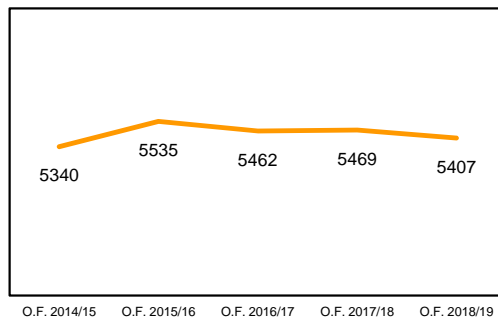
CONFRONTO POPOLAZIONE SCOLASTICA PER ISTRUZIONE



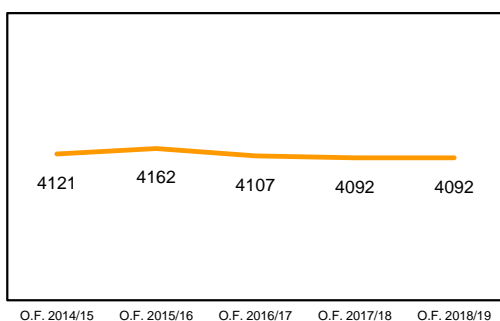
PORTOGRUARO



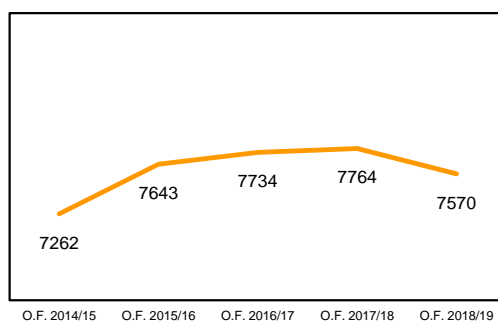
SAN DONA' DI PIAVE



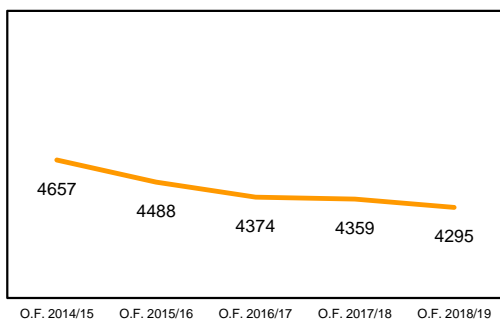
MIRANO



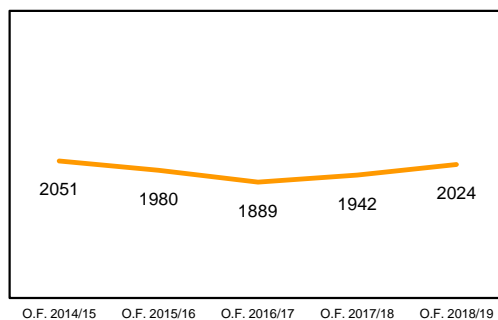
VENEZIA INSULARE



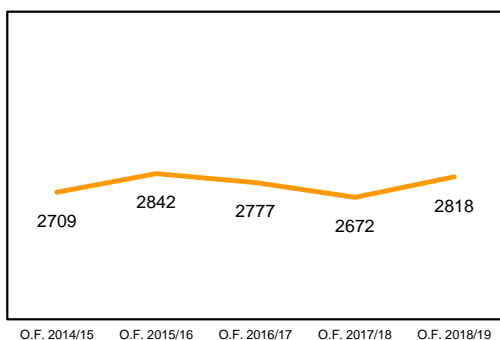
MESTRE NORD



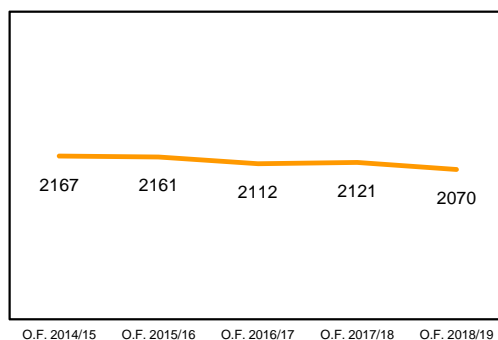
MESTRE SUD



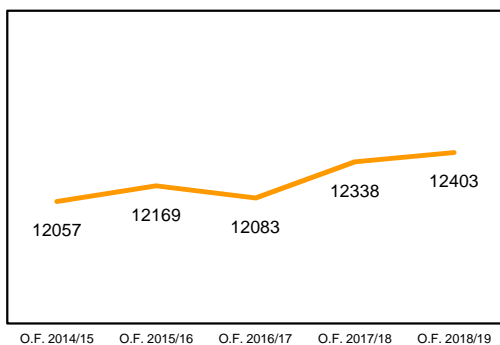
DOLO



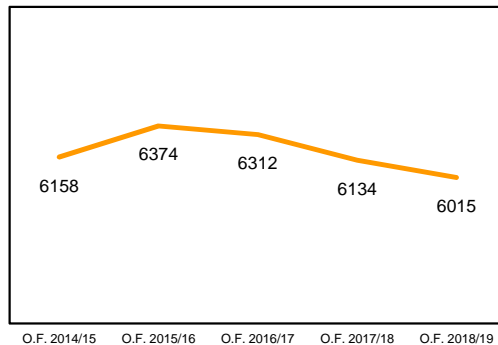
CHIOGGIA



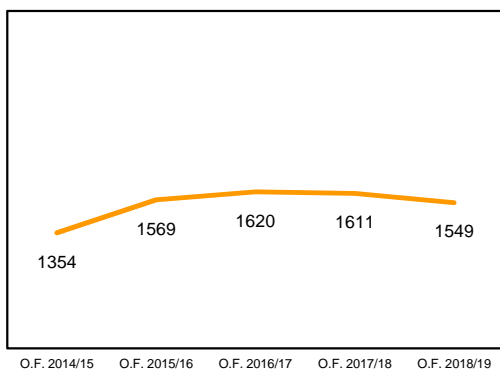
LICEALE



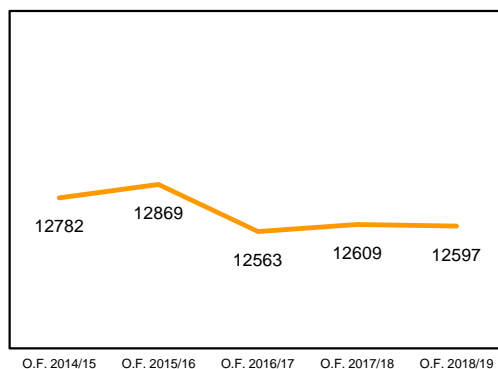
PROFESSIONALE



ARTISTICA



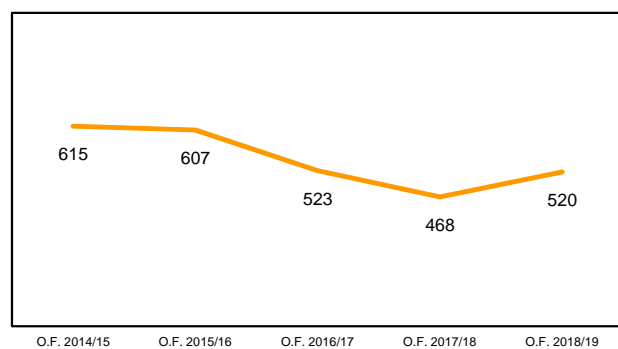
TECNICA



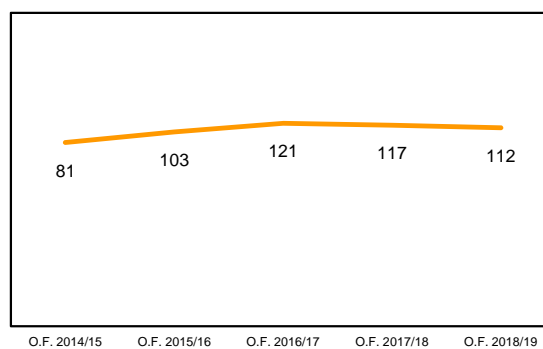
4.15 CORSI SERALI

D. TIPO	ISTITUTO	O.F. 2018/19		O.F. 2017/18		O.F. 2016/17		O.F. 2015/16		O.F. 2014/15	
		allievi	classi	allievi	classi	allievi	classi	allievi	classi	allievi	classi
19 IPSSS	L. EINAUDI	60	3	50	3	50	3	56	3	61	3
22 IPSEOA	E. CORNARO	77	5	88	6	108	5	110	7	111	6
36 IPSEOA	A. BARBARIGO	96	5	85	5	87	4	89	5	86	5
38 IPSC	L. LUZZATTI	141	10	165	9	169	9	181	11	183	10
47 IPSC	C. MUSATTI	114	6	57	5	94	6	131	7	119	6
56 IP(MAT-SAG)	G. MARCONI	32	2	23	1	15	1	40	2	55	3
ISTRUZIONE PROFESSIONALE		520	31	468	29	523	28	607	35	615	33
36 LA	LICEO ARTISTICO	112	5	117	6	121	5	103	4	81	3
ISTRUZIONE ARTISTICA		112	5	117	6	121	5	103	4	81	3
19 ITE	G. LUZZATTO										
22 ITE(AFM-T)	L. B. ALBERTI	103	5	160	7	147	7	182	7	162	6
36 ITTCMB	V. CORNER									25	1
36 ITE(AFM-T)	F. ALGAROTTI	116	5	69	3	42	2				
37 ITE	A. GRITTI										
37 ITT(CMB-EE-MME)	A. PACINOTTI	107	7	92	6	73	3	83	4	62	4
37 ITT(EE-IT)	C. ZUCCANTE	112	5	128	7	119	6	102	5	133	5
56 ITE(AFM-T)	D. CESTARI	58	3	55	3	77	3	76	3	77	3
56 ITT(CAT-EE-IT-MME-TL)	A. RIGHI	53	3	53	3	62	3	66	3	76	3
ISTRUZIONE TECNICA		549	28	557	29	520	24	509	22	535	22
TOTALE		1.181	64	1.142	64	1.164	57	1.219	61	1.231	58

PROFESSIONALE



ARTISTICA



TECNICA

