



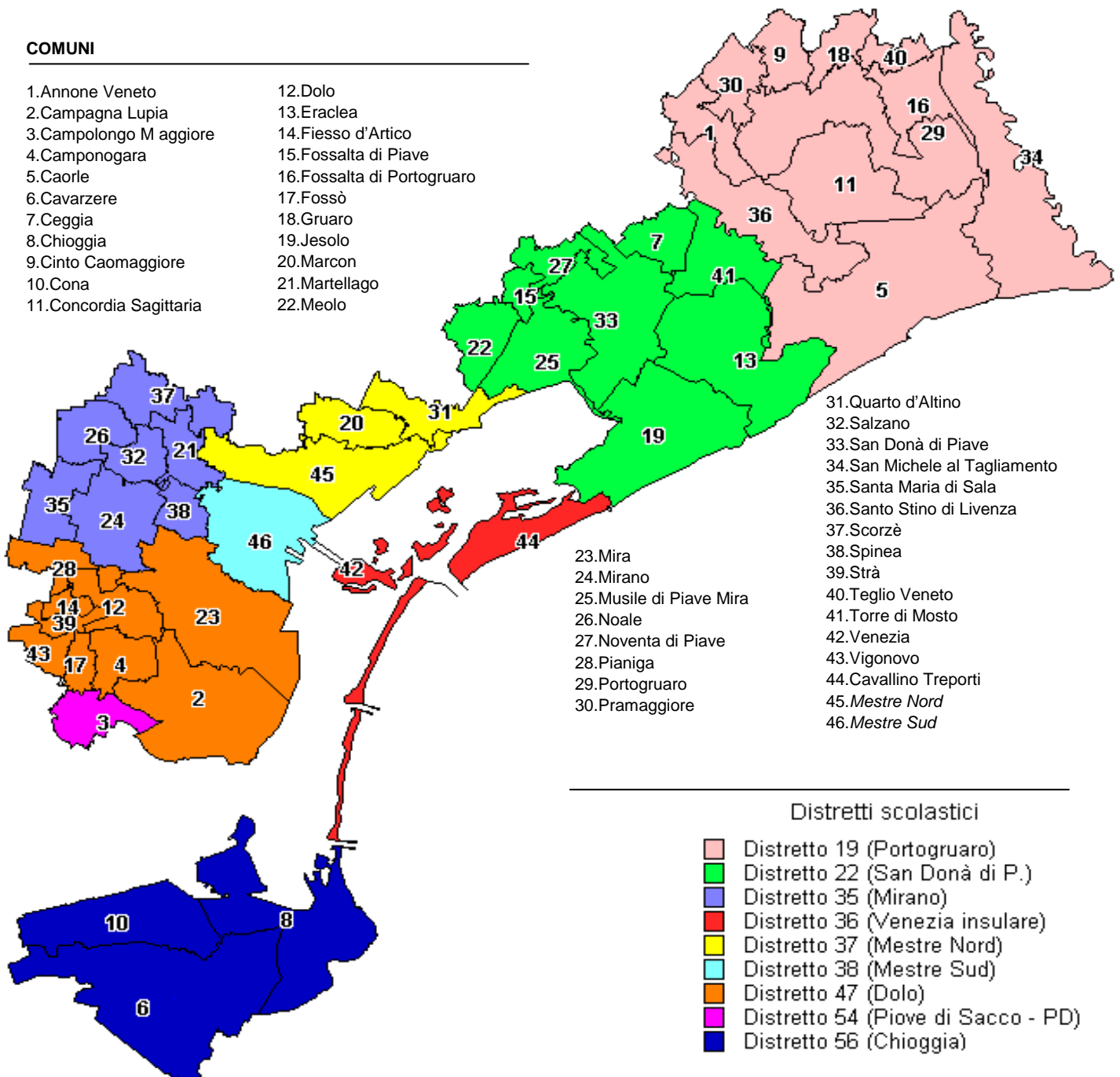
POPOLAZIONE SCOLASTICA NELLE SCUOLE DI OGNI ORDINE E GRADO DEL TERRITORIO METROPOLITANO

ORGANICO DI FATTO 2016/17

- 2 - Istituti Scolastici di Istruzione Primaria
- 3 - Istituti Scolastici di Istruzione Secondaria di 1° Grado
- 4 - Istituti Scolastici di Istruzione Secondaria di 2° Grado

COMUNI

- | | |
|--------------------------|-----------------------------|
| 1. Annone Veneto | 12. Dolo |
| 2. Campagna Lupia | 13. Eraclea |
| 3. Camponogara | 14. Fiesse d'Artico |
| 4. Camponogara | 15. Fossalta di Piave |
| 5. Caorle | 16. Fossalta di Portogruaro |
| 6. Cavarzere | 17. Fossò |
| 7. Ceggia | 18. Gruaro |
| 8. Chioggia | 19. Jesolo |
| 9. Cinto Caomaggiore | 20. Marcon |
| 10. Cona | 21. Martellago |
| 11. Concordia Sagittaria | 22. Meolo |



Popolazione scolastica del territorio metropolitano

ORGANICO DI FATTO 2016/17

INDICE GENERALE

- 1.1** **STUDENTI PER DISTRETTO**
- 1.2** **RIEPILOGO PER DISTRETTO**
- 1.3** **VISTA BIENNALE**

Popolazione scolastica del territorio metropolitano

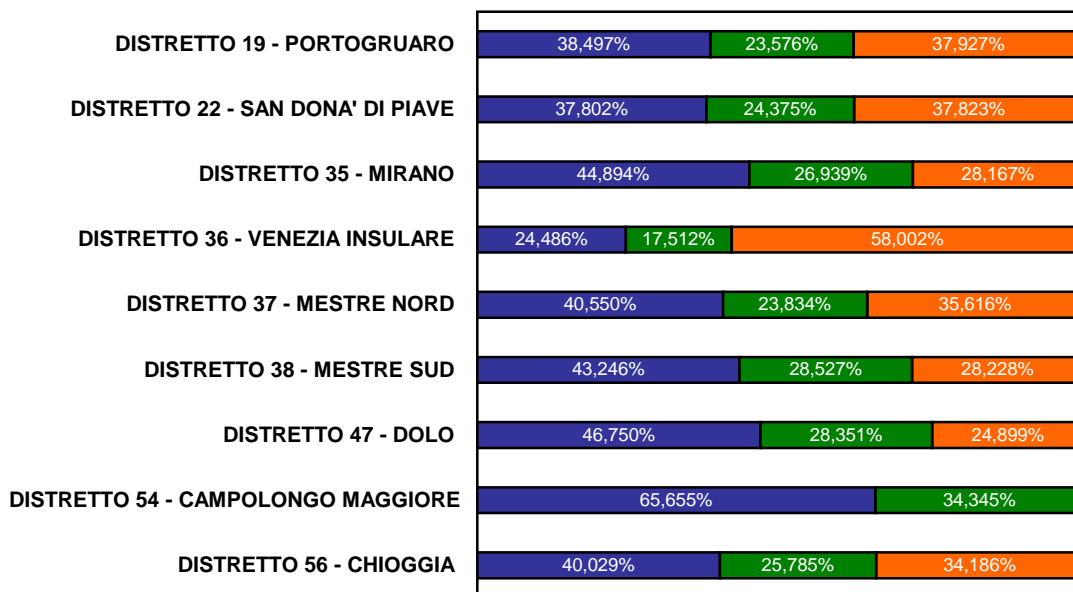
1.1 STUDENTI PER DISTRETTO

DISTRETTO	PRIMARIA			SECONDARIA DI 1° GRADO			SECONDARIA DI 2° GRADO		TOTALE	
	O.F. 2016/17			O.F. 2016/17			O.F. 2016/17			
	alunni	classi	hn	alunni	classi	hn	alunni	classi	alunni	classi
DISTRETTO 19 - PORTOGRUARO	4.185	217	118	2.563	121	99	4.123	183	10.871	521
DISTRETTO 22 - SAN DONA' DI PIAVE	5.459	271	180	3.520	160	141	5.462	232	14.441	663
DISTRETTO 35 - MIRANO	6.546	320	137	3.928	168	104	4.107	177	14.581	665
DISTRETTO 36 - VENEZIA INSULARE	3.265	165	86	2.335	105	90	7.734	352	13.334	622
DISTRETTO 37 - MESTRE NORD	4.980	236	129	2.927	135	109	4.374	191	12.281	562
DISTRETTO 38 - MESTRE SUD	2.894	136	81	1.909	87	79	1.889	88	6.692	311
DISTRETTO 47 - DOLO	5.214	260	170	3.162	143	110	2.777	120	11.153	523
DISTRETTO 54 - CAMPOLONGO MAGGIORE	541	27	9	283	14	14	0	0	824	41
DISTRETTO 56 - CHIOGGIA	2.473	137	101	1.593	77	99	2.112	105	6.178	319
TOTALE	35.557	1.769	1.011	22.220	1.010	845	32.578	1.448	90.355	4.227

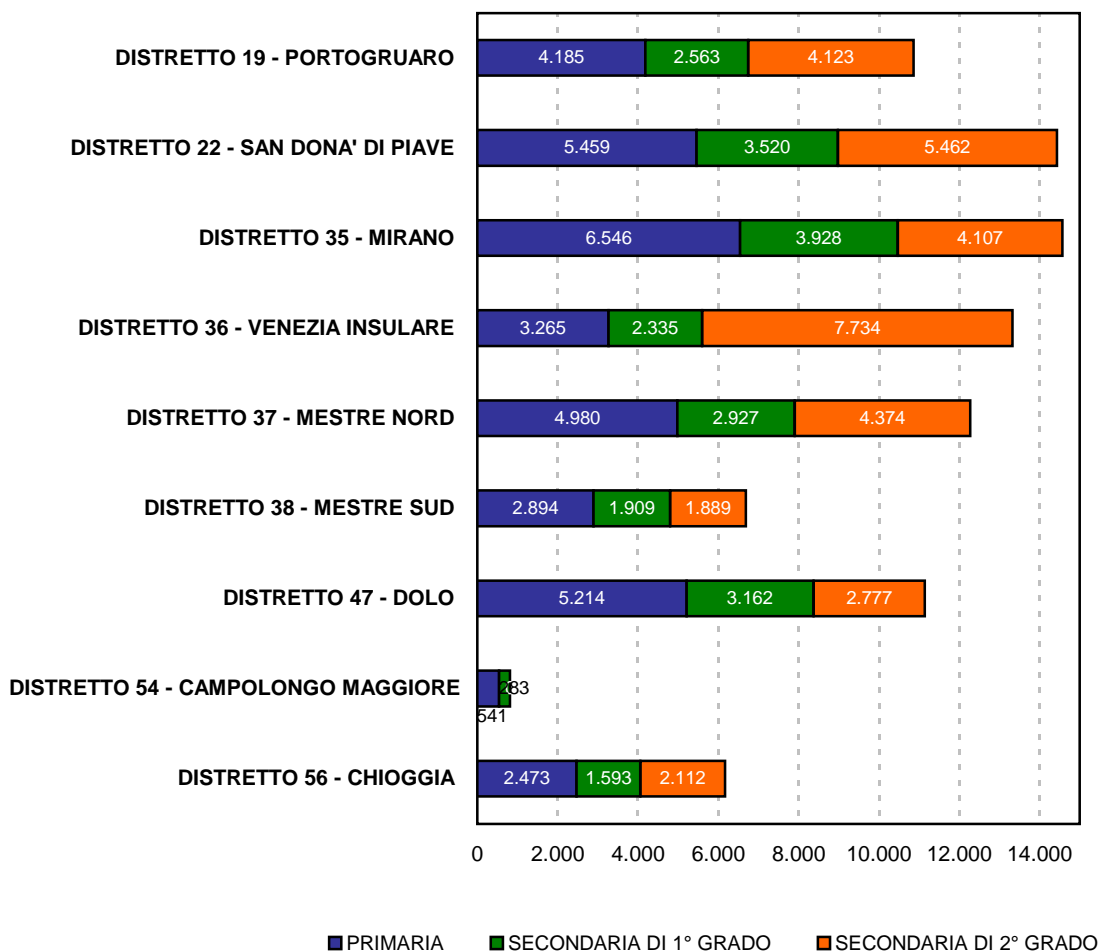
Popolazione scolastica del territorio metropolitano

1.2 RIEPILOGO PER DISTRETTO

SUDDIVISIONE RELATIVA DEGLI STUDENTI



SUDDIVISIONE ASSOLUTA DEGLI STUDENTI

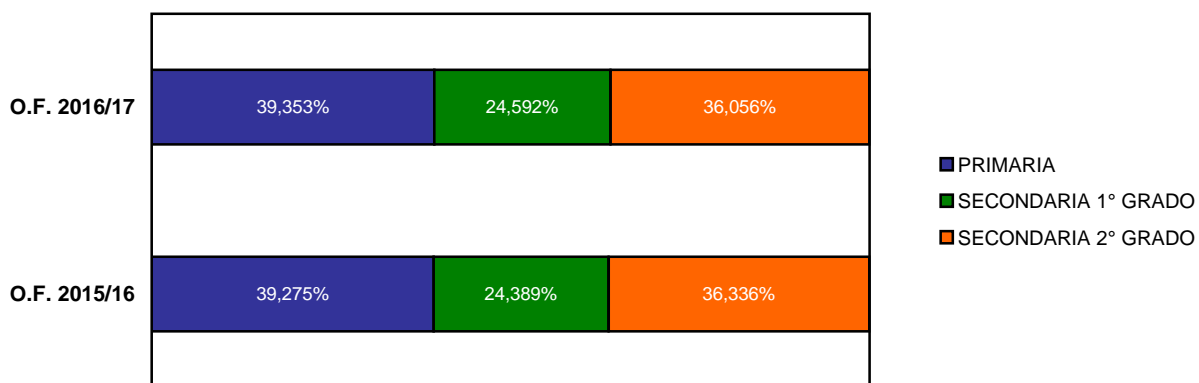


Popolazione scolastica del territorio metropolitano

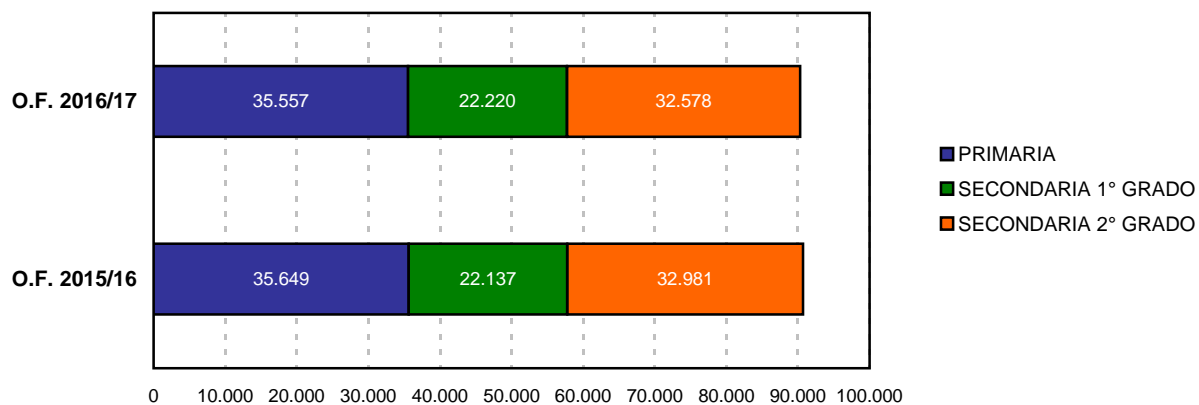
1.3 VISTA BIENNALE

ISTRUZIONE	Tempo Normale		Tempo Pieno		O.F. 2016/17			O.F. 2015/16			Variazioni	
	alunni	classi	alunni	classi	alunni	classi	hn	alunni	classi	hn	alunni	classi
PRIMARIA	18.125	931	17.432	838	35.557	1.769	1.011	35.649	1.774	1.072	-92	-5
SECONDARIA 1° GRADO	20.977	950	1.243	60	22.220	1.010	845	22.137	1.011	850	83	-1
SECONDARIA 2° GRADO					32.578	1.448		32.981	1.491		-403	-43
TOTALE	39.102	1.881	18.675	898	90.355	4.227	1.856	90.767	4.276	1.922	-412	-49

SUDDIVISIONE RELATIVA DEGLI STUDENTI



SUDDIVISIONE ASSOLUTA DEGLI STUDENTI



Istituti scolastici di istruzione primaria del territorio metropolitano

ORGANICO DI FATTO A.S. 2016/17

INDICE GENERALE

- 2.1** **STUDENTI PER DISTRETTO**
- 2.2** **RIEPILOGO PER DISTRETTO**
- 2.3** **VISTA BIENNALE**
- 2.4** **RIEPILOGO BIENNALE**

Istituti scolastici di istruzione primaria del territorio metropolitano

2.1 STUDENTI PER DISTRETTO

D. SCUOLA	Tempo Normale		Tempo Pieno		O.F. 2016/17		
	alunni	classi	alunni	classi	alunni	classi	hn
19 I.C. G. PASCOLI	295	15	313	15	608	30	22
19 I.C. D.BERTOLINI	265	14	179	9	444	23	19
19 I.C. R.L. MONTALCINI	208	10	396	28	604	38	21
19 I.C. D. TONIATTI	223	12	152	8	375	20	8
19 I.C. R. TURRANIO	366	18	106	5	472	23	12
19 I.C. A. PALLADIO	309	15	206	10	515	25	13
19 I.C. I. NIEVO - CINTOCAOMAGGIORE	117	5	586	30	703	35	10
19 I.C. SAN MICHELE AL TAGLIAMENTO	362	18	102	5	464	23	13
DISTRETTO 19 - PORTOGRUARO	2.145	107	2.040	110	4.185	217	118
22 I.C. G. D'ANNUNZIO	300	15	114	5	414	20	9
22 I.C. G. MARCONI	361	18	192	10	553	28	25
22 I.C. E MATTEI	353	20	116	5	469	25	9
22 I.C. I. NIEVO - SAN DONA' DI PIAVE	356	18	495	22	851	40	22
22 I.C. I. CALVINO	336	16	331	17	667	33	20
22 I.C. NOVENTA DI PIAVE	115	5	236	11	351	16	8
22 I.C. R. ONOR	666	32			666	32	21
22 I.C. E. TOTI	458	23	68	3	526	26	27
22 I.C. L. SCHIAVINATO	316	16	156	8	472	24	17
22 I.C. E. DE AMICIS	388	22	102	5	490	27	22
DISTRETTO 22 - SAN DONA' DI PIAVE	3.649	185	1.810	86	5.459	271	180
35 I.C. G. GABRIELI	296	15	314	14	610	29	14
35 I.C. MIRANO II	229	13	317	15	546	28	15
35 I.C. NOALE "BETTY" PIERAZZO	547	29	231	10	778	39	13
35 I.C. SPINEA I	204	10	447	19	651	29	10
35 I.C. M. HACK	141	7	428	19	569	26	14
35 I.C. D. ALIGHIERI - SALZANO	336	16	173	8	509	24	5
35 I.C. F. E P. CORDENONS	844	45	61	3	905	48	14
35 I.C. A. MARTINI	222	12	137	7	359	19	9
35 I.C. G. GALILEI	483	24	107	5	590	29	19
35 I.C. G. MATTEOTTI	267	14	358	17	625	31	15
35 I.C. C. GOLDONI	130	6	274	12	404	18	9
DISTRETTO 35 - MIRANO	3.699	191	2.847	129	6.546	320	137
36 I.C. M. FOSCARINI - VENEZIA	244	10			244	10	4
36 I.C. U. FOSCOLO	96	8	105	5	201	13	6
36 I.C. D. MANIN	400	20	160	8	560	28	13
36 I.C. D. ALIGHIERI - VENEZIA	199	11	195	11	394	22	11
36 I.C. F. ONGARO	289	14	431	23	720	37	19
36 I.C. F. MOROSINI	316	15	363	16	679	31	20
36 I.C. SAN GIROLAMO	126	6	341	18	467	24	13
36 I.C. A. DIAZ							
DISTRETTO 36 - VENEZIA INSULARE	1.670	84	1.595	81	3.265	165	86
37 I.C. VIALE SAN MARCO	386	19	426	19	812	38	20
37 I.C. L. SPALLANZANI	104	5	466	21	570	26	15
37 I.C. L. DA VINCI - MESTRE	46	3	397	21	443	24	20
37 I.C. A. GRAMSCI - CAMPALTO	22	1	310	14	332	15	8

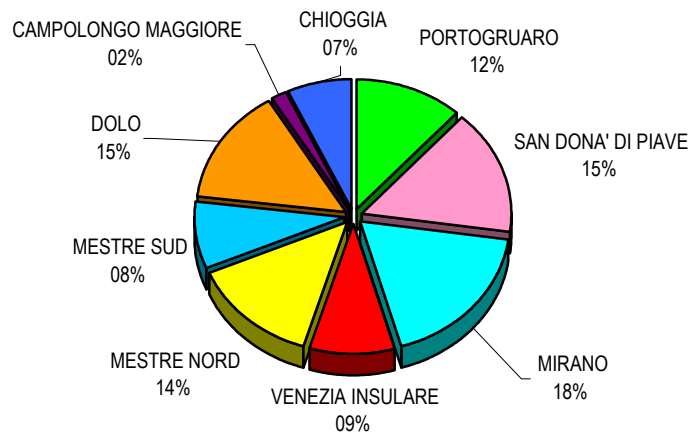
D. SCUOLA	Tempo Normale		Tempo Pieno		O.F. 2016/17		
	alunni	classi	alunni	classi	alunni	classi	hn
37 I.C. A. RONCALLI	272	15	113	5	385	20	12
37 I.C. G. MALIPIERO	589	26	175	8	764	34	14
37 I.C. G. C. PAROLARI	167	9	443	21	610	30	21
37 I.C. I. ALPI - FAVARO VENETO	69	3	545	25	614	28	15
37 I.C. S. TREN TIN	233	11	217	10	450	21	4
DISTRETTO 37 - MESTRE NORD	1.888	92	3.092	144	4.980	236	129
38 I.C. C. GIULIO CESARE	106	5	367	17	473	22	15
38 I.C. F. GRIMANI	134	7	548	24	682	31	23
38 I.C. BASEGGIO	248	13	225	11	473	24	12
38 I.C. DON L. MILANI	89	5	241	10	330	15	8
38 I.C. F. QUERINI	109	5	239	10	348	15	6
38 I.C. C. COLOMBO	156	8	432	21	588	29	17
DISTRETTO 38 - MESTRE SUD	842	43	2.052	93	2.894	136	81
47 I.C. DOLO	271	13	491	24	762	37	25
47 I.C. MIRA I	113	7	620	30	733	37	20
47 I.C. A. ZARA	46	3	678	31	724	34	17
47 I.C. ALVISE PISANI	514	28	103	5	617	33	29
47 I.C. FOSSO'	848	46			848	46	30
47 I.C. A. MORO	245	12	104	5	349	17	12
47 I.C. A. GRAMSCI - CAMPONOGARA			586	28	586	28	14
47 I.C. GIOVANNI XXIII	360	17	235	11	595	28	23
DISTRETTO 47 - DOLO	2.397	126	2.817	134	5.214	260	170
54 I.C. D. VALERI	336	18	205	9	541	27	9
DISTRETTO 54 - CAMPOLONGO MAGGIORE	336	18	205	9	541	27	9
56 I.C. CAVARZERE	390	23	222	12	612	35	23
56 I.C. CHIOGGIA I	257	15	119	6	376	21	20
56 I.C. CHIOGGIA II	213	12	175	10	388	22	19
56 I.C. CHIOGGIA III	215	12	85	5	300	17	9
56 I.C. CHIOGGIA IV	236	12	258	13	494	25	15
56 I.C. CHIOGGIA V	188	11	115	6	303	17	15
DISTRETTO 56 - CHIOGGIA	1.499	85	974	52	2.473	137	101
TOTALI	18.125	931	17.432	838	35.557	1.769	1.011

Legenda:

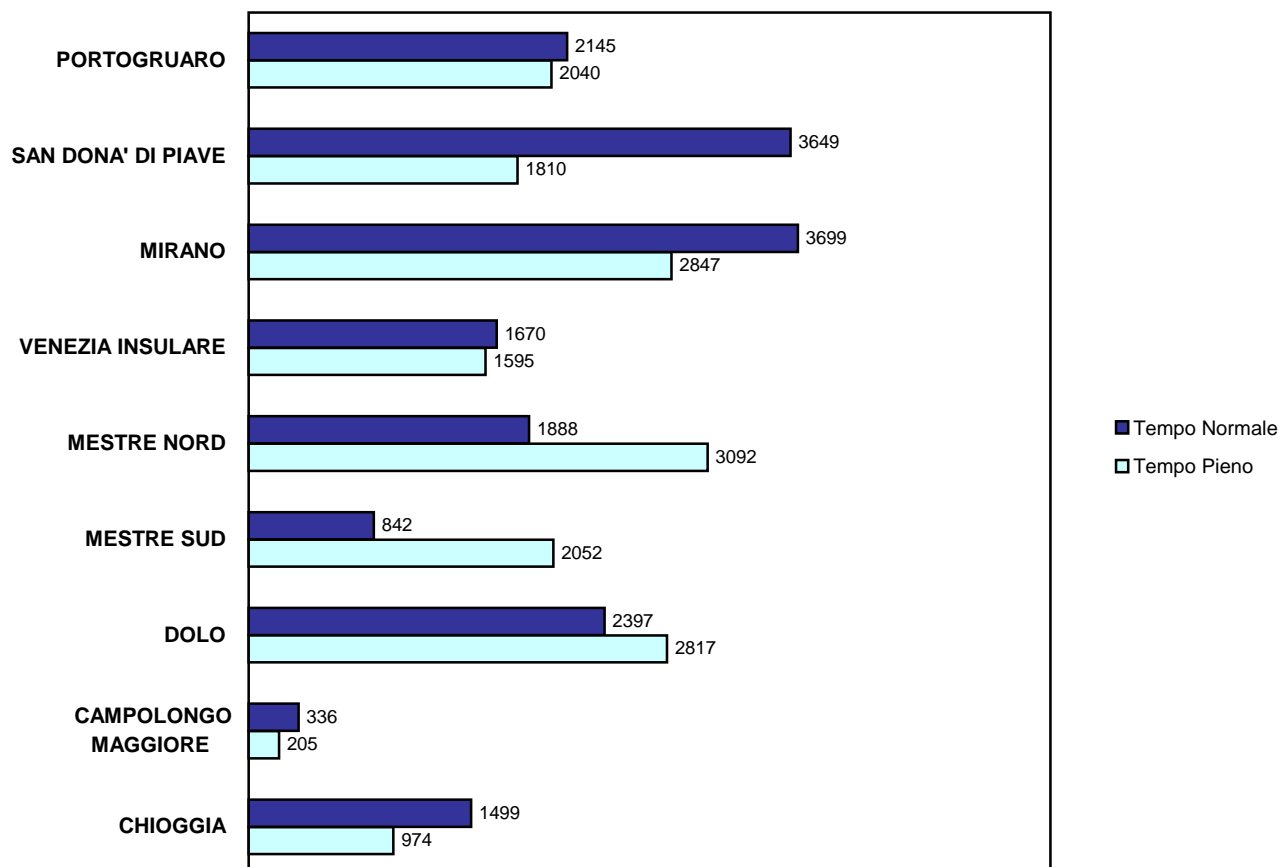
hn = soggetti portatori di handicap;

I.C. = Istituto Comprensivo

SUDDIVISIONE POPOLAZIONE SCOLASTICA PER DISTRETTO



SUDDIVISIONE POPOLAZIONE SCOLASTICA TEMPO NORMALE - TEMPO PIENO



Istituti scolastici di istruzione primaria del territorio metropolitano

2.3 VISTA BIENNALE

D. SCUOLA	O.F. 2016/17			O.F. 2015/16			Variazioni			
	alunni	classi	hn	alunni	classi	hn	alunni	% al.	classi	% cl.
19 I.C. G. PASCOLI	608	30	22	626	30	24	-18	-2,9%		
19 I.C. D.BERTOLINI	444	23	19	459	23	12	-15	-3,3%		
19 I.C. R.L. MONTALCINI	604	38	21	622	30	26	-18	-2,9%	8	26,7%
19 I.C. D. TONIATTI	375	20	8	374	21	6	1	0,3%	-1	-4,8%
19 I.C. R. TURRANIO	472	23	12	460	22	15	12	2,6%	1	4,5%
19 I.C. A. PALLADIO	515	25	13	511	25	12	4	0,8%		
19 I.C. I. NIEVO - CINTOCAOMAGGIORE	703	35	10	745	36	8	-42	-5,6%	-1	-2,8%
19 I.C. SAN MICHELE AL TAGLIAMENTO	464	23	13	464	24	11			-1	-4,2%
DISTRETTO 19 - PORTOGRUARO	4.185	217	118	4.261	211	114	-76	-1,8%	6	2,8%
22 I.C. G. D'ANNUNZIO	414	20	9	426	22	11	-12	-2,8%	-2	-9,1%
22 I.C. G. MARCONI	553	28	25	526	26	25	27	5,1%	2	7,7%
22 I.C. E MATTEI	469	25	9	485	26	10	-16	-3,3%	-1	-3,8%
22 I.C. I. NIEVO - SAN DONA' DI PIAVE	851	40	22	838	39	25	13	1,6%	1	2,6%
22 I.C. I. CALVINO	667	33	20	647	32	22	20	3,1%	1	3,1%
22 I.C. NOVENTA DI PIAVE	351	16	8	360	16	7	-9	-2,5%		
22 I.C. R. ONOR	666	32	21	651	32	19	15	2,3%		
22 I.C. E. TOTI	526	26	27	541	27	22	-15	-2,8%	-1	-3,7%
22 I.C. L. SCHIAVINATO	472	24	17	473	24	16	-1	-0,2%		
22 I.C. E. DE AMICIS	490	27	22	516	29	28	-26	-5,0%	-2	-6,9%
DISTRETTO 22 - SAN DONA' DI PIAVE	5.459	271	180	5.463	273	185	-4	-0,1%	-2	-0,7%
35 I.C. G. GABRIELI	610	29	14	607	31	20	3	0,5%	-2	-6,5%
35 I.C. MIRANO II	546	28	15	562	28	17	-16	-2,8%		
35 I.C. NOALE "BETTY" PIERAZZO	778	39	13	776	39	15	2	0,3%		
35 I.C. SPINEA I	651	29	10	627	29	12	24	3,8%		
35 I.C. M. HACK	569	26	14	564	27	14	5	0,9%	-1	-3,7%
35 I.C. D. ALIGHIERI - SALZANO	509	24	5	527	25	7	-18	-3,4%	-1	-4,0%
35 I.C. F. E P. CORDENONS	905	48	14	906	48	14	-1	-0,1%		
35 I.C. A. MARTINI	359	19	9	370	20	8	-11	-3,0%	-1	-5,0%
35 I.C. G. GALILEI	590	29	19	606	30	24	-16	-2,6%	-1	-3,3%
35 I.C. G. MATTEOTTI	625	31	15	611	31	16	14	2,3%		
35 I.C. C. GOLDONI	404	18	9	419	19	10	-15	-3,6%	-1	-5,3%
DISTRETTO 35 - MIRANO	6.546	320	137	6.575	327	157	-29	-0,4%	-7	-2,1%
36 I.C. M. FOSCARINI - VENEZIA	244	10	4	251	10	2	-7	-2,8%		
36 I.C. U. FOSCOLO	201	13	6	218	14	7	-17	-7,8%	-1	-7,1%
36 I.C. D. MANIN	560	28	13	536	27	14	24	4,5%	1	3,7%
36 I.C. D. ALIGHIERI - VENEZIA	394	22	11	415	23	11	-21	-5,1%	-1	-4,3%
36 I.C. F. ONGARO	720	37	19	752	38	24	-32	-4,3%	-1	-2,6%
36 I.C. F. MOROSINI	679	31	20	660	31	16	19	2,9%		
36 I.C. SAN GIROLAMO	467	24	13	480	24	16	-13	-2,7%		
36 I.C. A. DIAZ										
DISTRETTO 36 - VENEZIA INSULARE	3.265	165	86	3.312	167	90	-47	-1,4%	-2	-1,2%

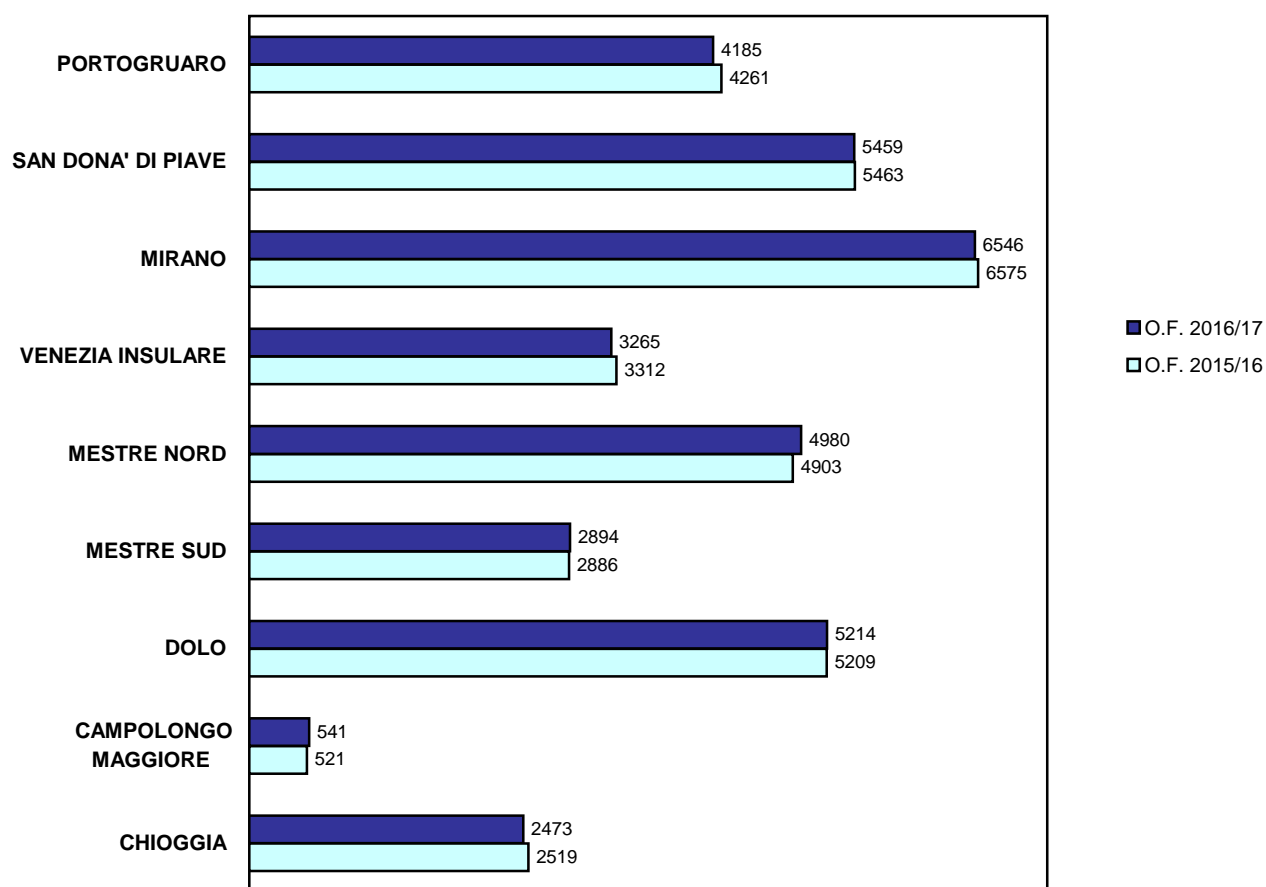
D. SCUOLA	O.F. 2016/17			O.F. 2015/16			Variazioni			
	alunni	classi	hn	alunni	classi	hn	alunni	% al.	classi	% cl.
37 I.C. VIALE SAN MARCO	812	38	20	786	37	19	26	3,3%	1	2,7%
37 I.C. L. SPALLANZANI	570	26	15	562	26	13	8	1,4%		
37 I.C. L. DA VINCI - MESTRE	443	24	20	455	25	22	-12	-2,6%	-1	-4,0%
37 I.C. A. GRAMSCI - CAMPALTO	332	15	8	320	15	9	12	3,8%		
37 I.C. A. RONCALLI	385	20	12	371	19	11	14	3,8%	1	5,3%
37 I.C. G. MALIPIERO	764	34	14	779	34	17	-15	-1,9%		
37 I.C. G. C. PAROLARI	610	30	21	601	31	19	9	1,5%	-1	-3,2%
37 I.C. I. ALPI - FAVARO VENETO	614	28	15	613	28	18	1	0,2%		
37 I.C. S. TRENTO	450	21	4	416	20	5	34	8,2%	1	5,0%
DISTRETTO 37 - MESTRE NORD	4.980	236	129	4.903	235	133	77	1,6%	1	0,4%
38 I.C. C. GIULIO CESARE	473	22	15	427	21	14	46	10,8%	1	4,8%
38 I.C. F. GRIMANI	682	31	23	678	31	28	4	0,6%		
38 I.C. BASEGGIO	473	24	12	504	26	12	-31	-6,2%	-2	-7,7%
38 I.C. DON L. MILANI	330	15	8	318	15	8	12	3,8%		
38 I.C. F. QUERINI	348	15	6	340	15	5	8	2,4%		
38 I.C. C. COLOMBO	588	29	17	619	31	23	-31	-5,0%	-2	-6,5%
DISTRETTO 38 - MESTRE SUD	2.894	136	81	2.886	139	90	8	0,3%	-3	-2,2%
47 I.C. DOLO	762	37	25	759	37	22	3	0,4%		
47 I.C. MIRA I	733	37	20	794	40	17	-61	-7,7%	-3	-7,5%
47 I.C. A. ZARA	724	34	17	703	30	16	21	3,0%	4	13,3%
47 I.C. ALVISE PISANI	617	33	29	619	33	25	-2	-0,3%		
47 I.C. FOSSO'	848	46	30	834	46	27	14	1,7%		
47 I.C. A. MORO	349	17	12	361	18	14	-12	-3,3%	-1	-5,6%
47 I.C. A. GRAMSCI - CAMPONOGARA	586	28	14	565	27	20	21	3,7%	1	3,7%
47 I.C. GIOVANNI XXIII	595	28	23	574	27	25	21	3,7%	1	3,7%
DISTRETTO 47 - DOLO	5.214	260	170	5.209	258	166	5	0,1%	2	0,8%
54 I.C. D. VALERI	541	27	9	521	27	13	20	3,8%		
DISTRETTO 54 - CAMPOLONGO MAGGIORE	541	27	9	521	27	13	20	3,8%	0	0,0%
56 I.C. CAVARZERE	612	35	23	629	34	33	-17	-2,7%	1	2,9%
56 I.C. CHIOGGIA I	376	21	20	382	21	23	-6	-1,6%		
56 I.C. CHIOGGIA II	388	22	19	399	22	19	-11	-2,8%		
56 I.C. CHIOGGIA III	300	17	9	301	17	12	-1	-0,3%		
56 I.C. CHIOGGIA IV	494	25	15	484	24	17	10	2,1%	1	4,2%
56 I.C. CHIOGGIA V	303	17	15	324	19	20	-21	-6,5%	-2	-10,5%
DISTRETTO 56 - CHIOGGIA	2.473	137	101	2.519	137	124	-46	-1,8%	0	0,0%
TOTALI	35.557	1.769	1.011	35.649	1.774	1.072	-92	-0,3%	-5	-0,3%

Legenda:

hn = soggetti portatori di handicap

I.C. = Istituto Comprensivo

CONFRONTO POPOLAZIONE SCOLASTICA PER DISTRETTO



Istituti scolastici di istruzione secondaria di 1° grado del territorio metropolitano

ORGANICO DI FATTO A.S. 2016/17

INDICE GENERALE

- 3.1** **STUDENTI PER DISTRETTO**
- 3.2** **RIEPILOGO PER DISTRETTO**
- 3.3** **VISTA BIENNALE**
- 3.4** **RIEPILOGO BIENNALE**

Istituti scolastici di istruzione secondaria di 1° grado del territorio metropolitano

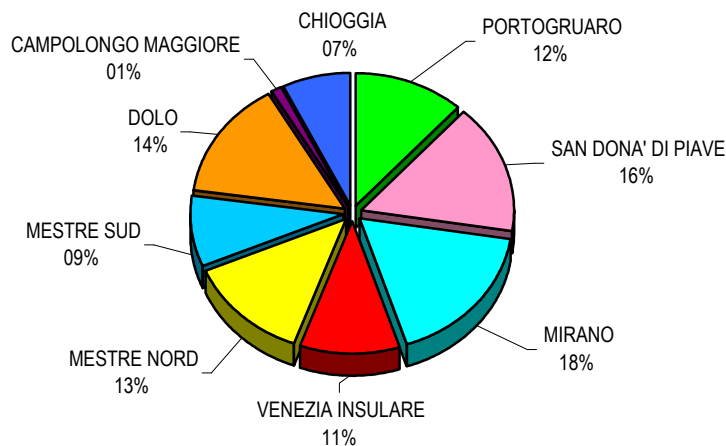
3.1 STUDENTI PER DISTRETTO

D. SCUOLA	T. Normale		T. Prolungato		O.F. 2016/17		
	alunni	classi	alunni	classi	alunni	classi	hn
19 G. TONIOLO - I.C. R. L. Montalcini - S. Stino di Livenza	423	20			423	20	13
19 E. MATTEI - I.C. I. Nievo - Annone Veneto			128	6	128	6	3
19 D. BERTOLINI - I.C. D. Bertolini - Portogruaro	204	9	86	4	290	13	16
19 G. PASCOLI - I.C. G. Pascoli - Portogruaro	338	14	55	3	393	17	15
19 DON TONIATTI - I.C. Don Toniatti - Fossalta di Portogruaro	195	9			195	9	9
19 R. TURRANIO - I.C. R. Turranio - Concordia Sagittaria	244	12			244	12	9
19 E. FERMI - I.C. A. Palladio - Caorle	239	11			239	11	10
19 I. NIEVO - I.C. I. Nievo - Cinto Caomaggiore	107	6			107	6	6
19 M. POLO - I.C. I. Nievo - Cinto Caomaggiore	131	6			131	6	5
19 L. DA VINCI - I.C. I. Nievo - Gruaro			54	3	54	3	2
19 T. LIVIO - I.C. T. Livio - San Michele al Tagliamento	292	15	67	3	359	18	11
DISTRETTO 19 - PORTOGRUARO	2.173	102	390	19	2.563	121	99
22 G. D'ANNUNZIO - I.C. G. D'Annunzio - Jesolo	241	11			241	11	9
22 G. MARCONI - I.C. G. Marconi - Ceggia	186	10			186	10	10
22 G. LEOPARDI - I.C. G. Marconi - Torre di Mosto	117	6			117	6	8
22 E. MATTEI - I.C. E. Mattei - Meolo	198	9			198	9	7
22 SAN DOMENICO SAVIO - I.C. E. Mattei - Fossalta di Piave	97	5			97	5	1
22 I. NIEVO - I.C. I. Nievo - San Donà di Piave	621	26			621	26	11
22 MICHELANGELO - I.C. I. Calvino - Jesolo	493	22			493	22	25
22 G. MAZZINI - I.C. Noventa di Piave - Noventa di Piave	206	9			206	9	9
22 R. ONOR - I.C. R. Onor - San Donà di Piave	390	18			390	18	19
22 E. TOTI - I.C. E. Toti - Musile di Piave	311	13			311	13	10
22 L. SCHIAVINATO - I.C. L. Schiavinato - San Donà di Piave	371	18			371	18	21
22 L. DA VINCI - I.C. E. De Amicis - Eraclea	289	13			289	13	11
DISTRETTO 22 - SAN DONA' DI PIAVE	3.520	160			3.520	160	141
35 G. PASCOLI - I.C. B. Pierazzo - Noale	438	18	68	3	506	21	14
35 L. DA VINCI - I.C. G. Gabrieli - Mirano	344	15			344	15	9
35 G. MAZZINI - I.C. Mirano 2 - Mirano	385	16			385	16	8
35 G. B. VICO - I.C. M.Hack - Spinea	350	15			350	15	7
35 G. UNGARETTI - I.C. Spinea 1 - Spinea	308	13			308	13	6
35 D. ALIGHIERI - I.C. D. Alighieri - Salzano	322	14			322	14	8
35 F. E P. CORDENONS - I.C. F.e P. Cordenons - S. Maria di Sala	476	20			476	20	13
35 A. MARTINI - I.C. A. Martini - Scorzè	143	6	70	3	213	9	7
35 G. GALILEI - I.C. G. Galilei - Scorzè	344	14			344	14	11
35 G. MATTEOTTI - I.C. G. Matteotti - Martellago	391	18			391	18	12
35 M. BUONARROTI - I.C. C. Goldoni - Martellago	238	10	51	3	289	13	9
DISTRETTO 35 - MIRANO	3.739	159	189	9	3.928	168	104
36 M. FOSCARINI - Venezia	206	8			206	8	4
36 B. E A. VIVARINI - I.C. U. Foscolo - Murano	111	7	46	2	157	9	8
36 V. CARPACCIO - I.C. D. Manin - Cavallino Treporti	254	11			254	11	9
36 D. ALIGHIERI - I.C. D. Alighieri - VENEZIA	465	21			465	21	15
36 V. PISANI - I.C. F. Ongaro - Lido-Pellestrina	320	13	167	9	487	22	21
36 F. MOROSINI - I.C. F. Morosini - Venezia	375	16	23	1	398	17	17
36 PAL. JAGHER - I.C. San Girolamo - Venezia	368	17			368	17	16
DISTRETTO 36 - VENEZIA INSULARE	2.099	93	236	12	2.335	105	90

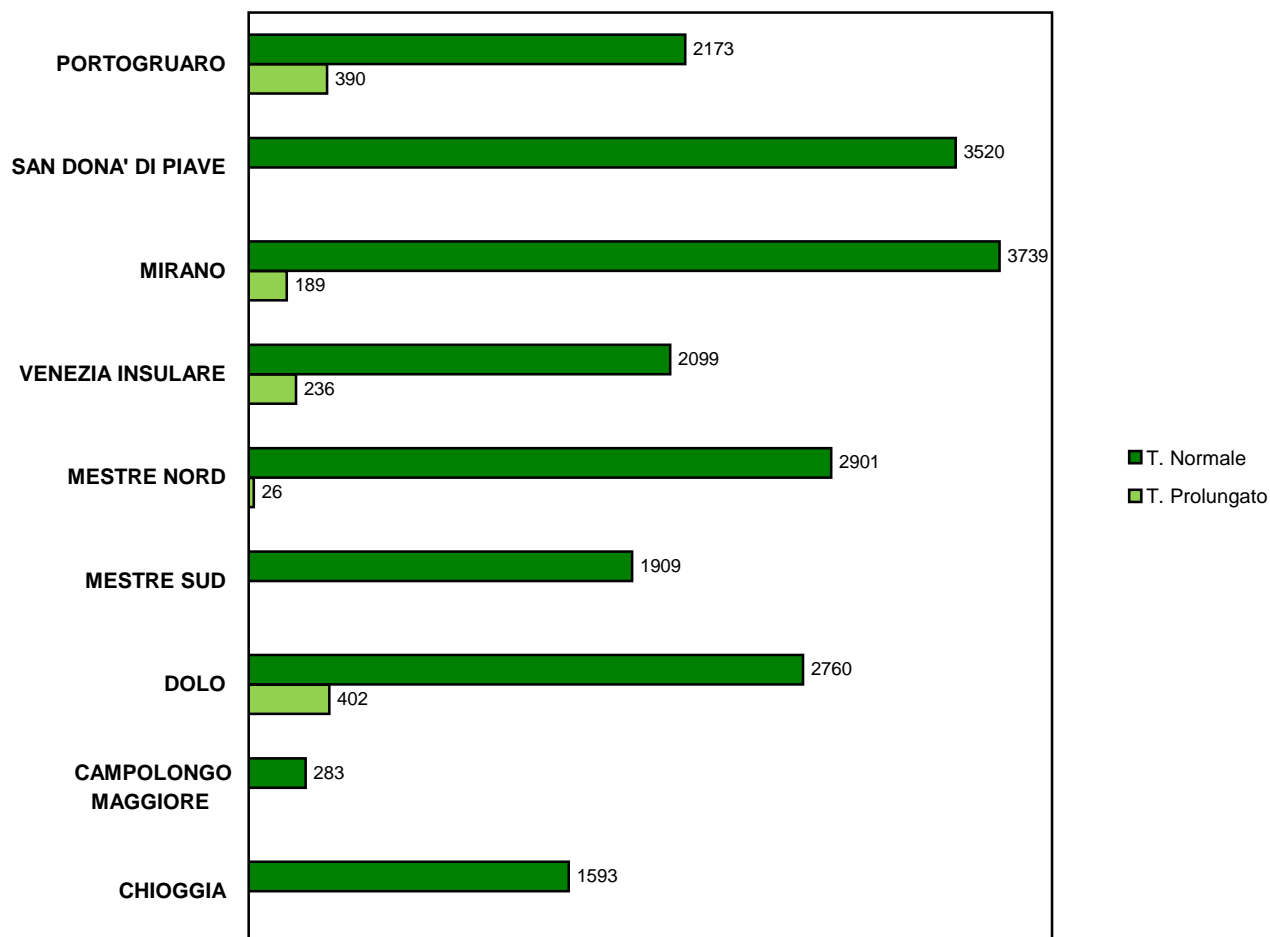
D. SCUOLA	T. Normale		T. Prolungato		O.F. 2016/17		
	alunni	classi	alunni	classi	alunni	classi	hn
37 A. MANUZIO - I.C. Viale San Marco - Mestre	336	15			336	15	10
37 A. GRAMSCI - I.C. A. Gramsci - Campalto	186	9	26	1	212	10	11
37 RONCALLI - I.C. Roncalli - Quarto d'Altino	249	11			249	11	9
37 G. F. MALIPIERO - I.C. G.F. Malipiero - Marcon	385	18			385	18	15
37 E. FERMI - I.C. G.C. Parolari - Zelarino	332	17			332	17	10
37 G. VOLPI - I.C. I. Alpi - Favaro Veneto	323	15			323	15	17
37 S. TRENTO - I. C. S. Trentin - Mestre	355	16			355	16	8
37 L. SPALLANZANI - I.C. L. Spallanzani - Mestre	495	22			495	22	19
37 G. DI VITTORIO - I.C. L. Da Vinci - Mestre	240	11			240	11	10
DISTRETTO 37 - MESTRE NORD	2.901	134	26	1	2.927	135	109
38 C. G. CESARE - I.C. G. Cesare - Mestre	422	20			422	20	17
38 L. EINAUDI - I.C. L. Einaudi - Marghera	341	15			341	15	16
38 MALCONTENTA - I.C. C. Baseggio - Marghera	335	17			335	17	17
38 DON MILANI - I.C. Don Milani - Gazzera	371	15			371	15	14
38 S. D'ACQUISTO - I.C. F. Querini - Mestre	180	9			180	9	7
38 P. CALAMENDREI - I.C. C. Colombo - Chirignago	260	11			260	11	8
DISTRETTO 38 - MESTRE SUD	1.909	87			1.909	87	79
47 PADRE R. GIULIANI - I.C. Dolo - Dolo	329	14	131	5	460	19	21
47 G. GALILEI - I.C. Fossò - Fossò	197	9			197	9	8
47 A. DE GASPERI - I.C. Fossò - Vigonovo	241	11			241	11	9
47 G. BALDAN - I.C. A. Pisani - Stra	170	8	55	3	225	11	5
47 C. GOLDONI - I.C. A. Pisani - Fiesso d'Artico	119	5	18	1	137	6	4
47 G. LEOPARDI - I.C. Mira 1 - Mira	538	24			538	24	14
47 F. PETRARCA - I.C. A. Zara - Mira	449	21			449	21	15
47 A. M. DOGLIOTTI - I.C. A. Moro - Campagna Lupia			198	10	198	10	8
47 A. GRAMSCI - I.C. A. Gramsci - Camponogara	392	17			392	17	17
47 GIOVANNI XXIII - I.C. Giovanni XXIII - Pianiga	325	15			325	15	9
DISTRETTO 47 - DOLO	2.760	124	402	19	3.162	143	110
54 D. VALERI - I.C. D. Valeri - Campolongo Maggiore	283	14			283	14	14
DISTRETTO 54 - CAMPOLONGO MAGGIORE	283	14			283	14	14
56 N. DE CONTI - I.C. Chioggia 4 - Chioggia	246	12			246	12	15
56 S. PELLICO - I.C. Chioggia 1 - Chioggia	231	11			231	11	20
56 G. OLIVI - I.C. Chioggia 3 - Chioggia	352	17			352	17	20
56 A. CAPPON - I.C. Cavarzere - Cavarzere	258	12			258	12	16
56 T. LIVIO - I.C. Cavarzere - Cona	77	4			77	4	4
56 G. PASCOLI - I.C. Chioggia 2 - Sottomarina	203	11			203	11	13
56 G. GALILEI - I.C. Chioggia 5 - Sottomarina	226	10			226	10	11
DISTRETTO 56 - CHIOGGIA	1.593	77			1.593	77	99
TOTALI	20.977	950	1.243	60	22.220	1.010	845

Legenda: hn (soggetti portatori di handicap)

SUDDIVISIONE POPOLAZIONE SCOLASTICA PER DISTRETTO



SUDDIVISIONE POPOLAZIONE SCOLASTICA TEMPO NORMALE - TEMPO PIENO



Istituti scolastici di istruzione secondaria di 1° grado del territorio metropolitano

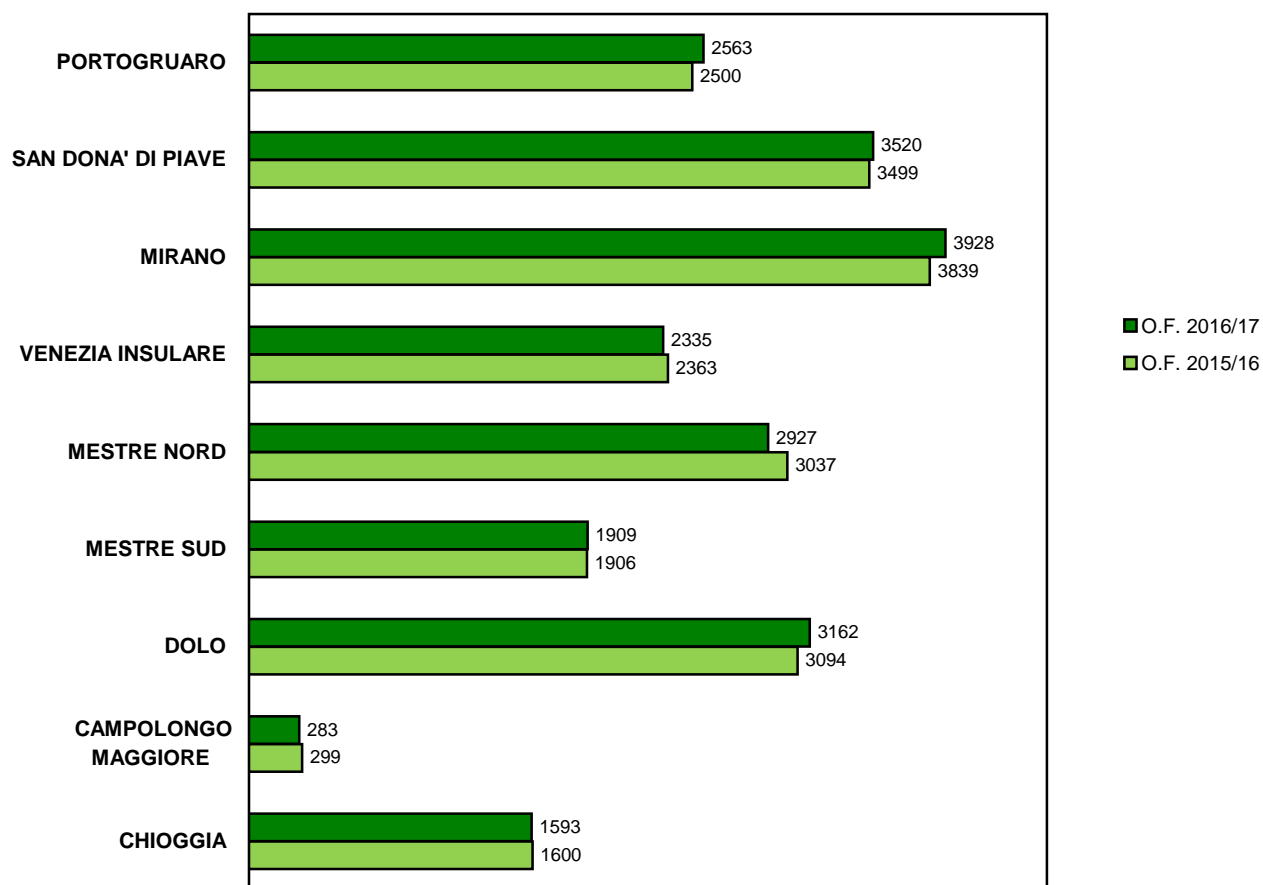
3.3 VISTA BIENNALE

D. SCUOLA	O.F. 2016/17			O.F. 2015/16			Variazioni			
	alunni	classi	hn	alunni	classi	hn	alunni	% al.	classi	% cl.
19 G. TONIOLO - I.C. R. L. Montalcini - S. Stino di Livenz	423	20	13	409	19	11	14	3,4%	1	5,3%
19 E. MATTEI - I.C. I. Nieve - Annone Veneto	128	6	3	127	6	2	1	0,8%		
19 D. BERTOLINI - I.C. D. Bertolini - Portogruaro	290	13	16	286	13	15	4	1,4%		
19 G. PASCOLI - I.C. G. Pascoli - Portogruaro	393	17	15	372	16	23	21	5,6%	1	6,3%
19 DON TONIATTI - I.C. Don Toniatti - Fossalta di Portogruaro	195	9	9	185	9	7	10	5,4%		
19 R. TURRANIO - I.C. R. Turranio - Concordia Sagittaria	244	12	9	249	12	10	-5	-2,0%		
19 E. FERMI - I.C. A. Palladio - Caorle	239	11	10	252	11	11	-13	-5,2%		
19 I. NIEVO - I.C. I. Nieve - Cinto Caomaggiore	107	6	6	93	6	5	14	15,1%		
19 M. POLO - I.C. I. Nieve - Cinto Caomaggiore	131	6	5	121	6	5	10	8,3%		
19 L. DA VINCI - I.C. I. Nieve - Gruaro	54	3	2	59	3	3	-5	-8,5%		
19 T. LIVIO - I.C. T. Livio - San Michele al Tagliamento	359	18	11	347	17	12	12	3,5%	1	5,9%
DISTRETTO 19 - PORTOGRUARO	2.563	121	99	2.500	118	104	63	2,5%	3	2,5%
22 G. D'ANNUNZIO - I.C. G. D'Annunzio - Jesolo	241	11	9	235	10	3	6	2,6%	1	10,0%
22 G. MARCONI - I.C. G. Marconi - Ceggia	186	10	10	195	11	18	-9	-4,6%	-1	-9,1%
22 G. LEOPARDI - I.C. G. Marconi - Torre di Mosto	117	6	8	121	6	9	-4	-3,3%		
22 E. MATTEI - I.C. E. Mattei - Meolo	198	9	7	199	9	4	-1	-0,5%		
22 SAN DOMENICO SAVIO - I.C. E. Mattei - Fossalta di Portogruaro	97	5	1	98	5	2	-1	-1,0%		
22 I. NIEVO - I.C. I. Nieve - San Donà di Piave	621	26	11	572	24	10	49	8,6%	2	8,3%
22 MICHELANGELO - I.C. I. Calvino - Jesolo	493	22	25	495	22	27	-2	-0,4%		
22 G. MAZZINI - I.C. Noventa di Piave - Noventa di Piave	206	9	9	212	9	9	-6	-2,8%		
22 R. ONOR - I.C. R. Onor - San Donà di Piave	390	18	19	404	19	19	-14	-3,5%	-1	-5,3%
22 E. TOTI - I.C. E. Toti - Musile di Piave	311	13	10	310	13	7	1	0,3%		
22 L. SCHIAVINATO - I.C. L. Schiavinato - San Donà di Piave	371	18	21	373	18	22	-2	-0,5%		
22 L. DA VINCI - I.C. E. De Amicis - Eraclea	289	13	11	285	13	9	4	1,4%		
DISTRETTO 22 - SAN DONA' DI PIAVE	3.520	160	141	3.499	159	139	21	0,6%	1	0,6%
35 G. PASCOLI - I.C. B. Pierazzo - Noale	506	21	14	518	23	14	-12	-2,3%	-2	-8,7%
35 L. DA VINCI - I.C. G. Gabrieli - Mirano	344	15	9	366	16	7	3	0,8%	-1	-6,3%
35 G. MAZZINI - I.C. Mirano 2 - Mirano	385	16	8	360	16	11	25	6,9%		
35 G. B. VICO - I.C. M.Hack - Spinea	350	15	7	354	15	8	-4	-1,1%		
35 G. UNGARETTI - I.C. Spinea 1 - Spinea	308	13	6	281	12	3	27	9,6%	1	8,3%
35 D. ALIGHIERI - I.C. D. Alighieri - Salzano	322	14	8	319	14	8	3	0,9%		
35 F. E P. CORDENONS - I.C. F.e P. Cordenons - S. Maria di Sala	476	20	13	452	20	12	24	5,3%		
35 A. MARTINI - I.C. A. Martini - Scorzè	213	9	7	200	9	6	13	6,5%		
35 G. GALILEI - I.C. G. Galilei - Scorzè	344	14	11	320	13	5	24	7,5%	1	7,7%
35 G. MATTEOTTI - I.C. G. Matteotti - Martellago	391	18	12	402	18	10	-11	-2,7%		
35 M. BUONARROTI - I.C. C. Goldoni - Martellago	289	13	9	267	12	11	22	8,2%	1	8,3%
DISTRETTO 35 - MIRANO	3.928	168	104	3.839	168	95	89	2,3%		
36 M. FOSCARINI - Venezia	206	8	4	220	9	4	-14	-6,4%	-1	-11,1%
36 B. E A. VIVARINI - I.C. U. Foscolo - Murano	157	9	8	185	10	7	-28	-15,1%	-1	-10,0%
36 V. CARPACCIO - I.C. D. Manin - Cavallino Treporti	254	11	9	247	11	8	7	2,8%		
36 D. ALIGHIERI - I.C. D. Alighieri - VENEZIA	465	21	9	554	25	20	-89	-16,1%	-4	-16,0%
36 V. PISANI - I.C. F. Ongaro - Lido-Pellestrina	487	22	21	506	23	23	-19	-3,8%	-1	-4,3%
36 F. MOROSINI - I.C. F. Morosini - Venezia	398	17	17	311	14	14	87		3	
36 PAL. JAGHER - I.C. San Girolamo - Venezia	368	17	16	340	15	9	28		2	
DISTRETTO 36 - VENEZIA INSULARE	2.335	105	90	2.363	107	85	-28	-1,2%	-2	-1,9%

D. SCUOLA	O.F. 2016/17			O.F. 2015/16			Variazioni			
	alunni	classi	hn	alunni	classi	hn	alunni	% al.	classi	% cl.
37 A. MANUZIO - I.C. Viale San Marco - Mestre	336	15	10	350	16	13	-14	-4,0%	-1	-6,3%
37 A. GRAMSCI - I.C. A. Gramsci - Campalto	212	10	11	217	10	14	-5	-2,3%		
37 RONCALLI - I.C. Roncalli - Quarto d'Altino	249	11	9	279	13	13	-30	-10,8%	-2	-15,4%
37 G. F. MALIPIERO - I.C. G.F. Malipiero - Marcon	385	18	15	366	17	10	19	5,2%	1	5,9%
37 E. FERMI - I.C. G.C. Parolari - Zelarino	332	17	10	359	17	6	-27	-7,5%		
37 G. VOLPI - I.C. I. Alpi - Favaro Veneto	323	15	17	337	15	23	-14	-4,2%		
37 S. TRENTIN - I. C. S. Trentin - Mestre	355	16	8	436	19	7	-81	-18,6%	-3	-15,8%
37 L. SPALLANZANI - I.C. L. Spallanzani - Mestre	495	22	19	450	20	20	45	10,0%	2	10,0%
37 G. DI VITTORIO - I.C. L. Da Vinci - Mestre	240	11	10	243	11	12	-3	-1,2%		
DISTRETTO 37 - MESTRE NORD	2.927	135	109	3.037	138	118	-110	-3,6%	-3	-2,2%
38 C. G. CESARE - I.C. G. Cesare - Mestre	422	20	17	440	20	15	-18	-4,1%		
38 L. EINAUDI - I.C. L. Einaudi - Marghera	341	15	16	307	15	18	34	11,1%		
38 MALCONTENTA - I.C. C. Baseggio - Marghera	335	17	17	351	17	16	-16	-4,6%		
38 DON MILANI - I.C. Don Milani - Gazzera	371	15	14	380	16	15	-9	-2,4%	-1	-6,3%
38 S. D'ACQUISTO - I.C. F. Querini - Mestre	180	9	17	178	9	11	2	1,1%		
38 P. CALAMENDREI - I.C. C. Colombo - Chirignago	260	11	8	250	11	11	10	4,0%		
DISTRETTO 38 - MESTRE SUD	1.909	87	79	1.906	88	86	3	0,2%	-1	-1,1%
47 PADRE R. GIULIANI - I.C. Dolo - Dolo	460	19	21	448	19	23	12	2,7%		
47 G. GALILEI - I.C. Fossò - Fossò	197	9	8	201	9	9	-4	-2,0%		
47 A. DE GASPERI - I.C. Fossò - Vigonovo	241	11	9	213	10	7	28	13,1%	1	10,0%
47 G. BALDAN - I.C. A. Pisani - Stra	225	11	5	243	12	7	-18	-7,4%	-1	-8,3%
47 C. GOLDONI - I.C. A. Pisani - Fiesso d'Artico	137	6	4	142	6	4	-5	-3,5%		
47 G. LEOPARDI - I.C. Mira 1 - Mira	538	24	14	492	22	18	46	9,3%	2	9,1%
47 F. PETRARCA - I.C. A. Zara - Mira	449	21	15	456	21	14	-7	-1,5%		
47 A. M. DOGLIOTTI - I.C. A. Moro - Campagna Lupia	198	10	8	168	8	9	30	17,9%	2	25,0%
47 A. GRAMSCI - I.C. A. Gramsci - Camponogara	392	17	17	402	17	9	-10	-2,5%		
47 GIOVANNI XXIII - I.C. Giovanni XXIII - Pianiga	325	15	9	329	16	15	-4	-1,2%	-1	-6,3%
DISTRETTO 47 - DOLO	3.162	143	110	3.094	140	115	68	2,2%	3	2,1%
54 D. VALERI - I.C. D. Valeri - Campolongo Maggiore	283	14	14	299	15	16	-16	-5,4%	-1	-6,7%
DISTRETTO 54 - CAMPOLONGO MAGGIORE	283	14	14	299	15	16	-16	-5,4%	-1	-6,7%
56 N. DE CONTI - I.C. Chioggia 4 - Chioggia	246	12	15	257	13	13	-11	-4,3%	-1	-7,7%
56 S. PELLICO - I.C. Chioggia 1 - Chioggia	231	11	20	232	11	14	-1	-0,4%		
56 G. OLIVI - I.C. Chioggia 3 - Chioggia	352	17	20	324	16	19	28	8,6%	1	6,3%
56 A. CAPPON - I.C. Cavarzere - Cavarzere	258	12	16	272	12	19	-14	-5,1%		
56 T. LIVIO - I.C. Cavarzere - Cona	77	4	4	74	4	3	3	4,1%		
56 G. PASCOLI - I.C. Chioggia 2 - Sottomarina	203	11	13	226	12	14	-23	-10,2%	-1	-8,3%
56 G. GALILEI - I.C. Chioggia 5 - Sottomarina	226	10	11	215	10	10	11	5,1%		
DISTRETTO 56 - CHIOGGIA	1.593	77	99	1.600	78	92	-7	-0,4%	-1	-1,3%
TOTALI	22.220	1.010	845	22.137	1.011	850	83	0,4%	-1	-0,1%

Legenda: hn (soggetti portatori di handicap)

CONFRONTO POPOLAZIONE SCOLASTICA PER DISTRETTO



INDICE GENERALE

- 4.1** RUBRICA
- 4.2** STUDENTI PER DISTRETTO
- 4.3** STUDENTI PER ISTRUZIONE
- 4.4** RIEPILOGO STUDENTI
- 4.5** VISTA BIENNALE PER DISTRETTO
- 4.6** VISTA BIENNALE PER ISTRUZIONE
- 4.7** CONFRONTO BIENNALE PER ISTITUTO
- 4.8** RIEPILOGO BIENNALE
- 4.11** CONFRONTO QUINQUENNALE PER ISTITUTO
- 4.12** RIEPILOGO QUINQUENNALE
- 4.13** RIEPILOGO QUINQUENNALE PER DISTRETTO
- 4.14** RIEPILOGO QUINQUENNALE PER ISTRUZIONE
- 4.15** CORSI SERALI

Istituti scolastici di istruzione secondaria di 2° grado del territorio metropolitano

4.1 RUBRICA

ISTRUZIONE LICEALE

DIST. ISTITUTO	TIPOLOGIA	INDIRIZZO	C.A.P.	COMUNE	TELEFONO	FAX	DIRIGENTE SCOLASTICO	E-MAIL
36 L. M. POLO	L(C-M)	Dorsoduro, 1073	30123	Venezia	041 5225252	041 2414154	GUAZZIERI Annavaleria	veis02400c@istruzione.it
35 L. E. CORNER - aggregato L. E. MAJORANA	L (C-L)	Via Matteotti, 44	30035	Mirano	041 430929	041 5727427	BERTO Carla	veis00300b@istruzione.it
36 L. M. FOSCARINI	L(C-CE)	Cannaregio, 4942	30121	Venezia	041 5224845	041 5201657	ZANE Massimo	vevc010004@istruzione.it
36 L. R. FRANCHETTI - aggregato L. G. BRUNO	LC	Corso del Popolo, 82	30172	Mestre-Venezia	041 5315531	041 5328524	GAUDIO Roberto	veis02300l@istruzione.it
19 L. XXV APRILE	L (C-S-SA)	Via Martiri della Libertà, 13	30026	Portogruaro	0421 72477	0421 71507	BARBUIO Roberto	vepc050007@istruzione.it
22 L. E. MONTALE	L(C-L)	Viale Libertà, 28	30027	San Donà di Piave	0421 52166	0421 55141	ARDIT Francesco	vepc06000t@istruzione.it
22 L. N. TOMMASEO - aggregato L. G. B. BENEDETTI	L(L-SU)	Castello, 2858	30122	Venezia	041 5225276	041 5212627	SINTINI Roberto	veis026004@istruzione.it
22 L. C. GOLDONI - aggregato L. G. VERONESE	LSU	Via Togliatti, 833	30015	Chioggia	041 401490	041 5507215	ZENNARO Luigi	veis00200g@istruzione.it
19 L. M. BELLI	L(ES-L-SU)	Piazza Marconi, 10	30026	Portogruaro	0421 73102		ZAMBORLINI Lorenzo	vepm030006@istruzione.it
56 L. G. VERONESE	L(C-L-S-SA)	Via Togliatti, 833	30015	Chioggia	041 5542997	041 5544315	ZENNARO Luigi	veis00200g@istruzione.it
35 L. E. MAJORANA	L(S-SA)	Via Matteotti, 35	30035	Mirano	041 430929	041 5727427	BERTO Carla	veis00300b@istruzione.it
35 L. G. B. BENEDETTI	L(S-SA)	Castello, 2835	30122	Venezia	041 5225369	041 5230818	SINTINI Roberto	veis026004@istruzione.it
37 L. G. BRUNO	L(S-SA)	Via A. Baglioni, 26	30173	Mestre-Venezia	041 5341989	041 5341456	GAUDIO Roberto	veis02300l@istruzione.it
22 L. G. GALILEI	L(S-SA)	Via Perugia, 8	30027	San Donà di Piave	0421 52448	0421 330008	GOBBI Maria Teresa	veps04000q@istruzione.it
22 L. U. MORIN	L(S-SP)	Via Asseggiano, 39	30174	Mestre-Venezia	041 916133	041 5440928	BUZZELLI Paolo Andrea	veps05000a@istruzione.it
47 L. G. GALILEI	L(L-S-SA-SP-SU)	Via C. Frasio, 27	30031	Dolo	041 411516	041 5100414	CARRETTA Luigi	veps07000g@istruzione.it
37 L. L. STEFANINI	L(L-SA-SU)	Via del Miglio, 30	30174	Mestre-Venezia	041 611574		CARRARO Sandra	vepm02000g@istruzione.it
36 L. F. MOROSINI (SCUOLA NAVALE MILITARE)	L(C-S)	Viale Piave, 30/A - Sant'Elena	30132	Venezia	041 2441910	041 5221812	Com.te MASSIMO Fabbri	veps09000r@istruzione.it

ISTRUZIONE PROFESSIONALE

DIST. ISTITUTO	TIPOLOGIA	INDIRIZZO	C.A.P.	COMUNE	TELEFONO	FAX	DIRIGENTE SCOLASTICO	E-MAIL
35 I.P. K. LORENZ - aggregato I.T. 8 MARZO	IPSAG	Via Torino, 3	30035	Mirano	041 5700272	041 5700272	GASPARINI Roberta	veis02800q@istruzione.it
38 I.P. L. LUZZATTI	IPSC	Via Perlàn, 17	30174	Mestre-Venezia	041 5441545/6	041 5441544	ZANON Marisa	veis004007@istruzione.it
19 I.P. EINAUDI - aggregato I.T. G. LUZZATTO	IPS(C-SS)	Via G. Galilei, 5	30026	Portogruaro	0421 71202	0421 760560	BORIN Michela	veis012006@istruzione.it
47 I.P. C. MUSATTI	IPS(C-EOA)	Via Rinascita, 3	30031	Dolo	041 410900	041 412863	SCANDELLA Rachele	verh03000v@istruzione.it
47 I.P. C. MUSATTI - succursale	IPS(C-EOA)	Via C. Frasio, 27	30031	Dolo				
36 I.P. A. BARBARIGO	IPSEOA	Castello, 6395/C	30122	Venezia	041 2771293	041 2771289	MARANGON Claudio	verh04000d@istruzione.it
22 I.P. E. CORNARO	IPSEOA	Via M. L. King, 5	30017	Jesolo	0421 92535	0421 92133	IERACE Ilario	verh020008@istruzione.it
38 I.P. A. EDISON-A. VOLTA - aggregato I.P. L. LUZZATTI	IP(MAT-PIA-SSS)	Via Asseggiano, 49/C	30174	Mestre-Venezia	041 5441267/8	041 917344	ZANON Marisa	veis004007@istruzione.it
35 I.P. G. PONTI - aggregato I.T. P. LEVI	IPMAT	Via Cavin di Sala, 35	30035	Mirano	041 430700	041 431855	FAVARO Marialuisa	
35 I.P. G. PONTI - serre	IPMAT	Via Parauro	30035	Mirano				
19 I.P. MONS. V. D'ALESSI - aggregato I.T. L. DA VINCI	IP(MAT-PIA)	Via M. Belli, 25	30026	Portogruaro	0421 284880	0421 74900	GUERRA Raffaella	veis013002@istruzione.it
19 I.P. E. MATTEI - aggregata I.T. C. SCARPA	IP(MAT-PIA)	Via G. Leopardi, 15	30029	San Stino di Livenza	0421 310197	0421 310722	ARDIT Francesco	veis021001@istruzione.it
22 I.P. E. MATTEI - sede coordinata	IP(MAT-PIA)	Via D. Cesaro, 4	30020	Fossalta di Piave	0421 67186	0421 67186	FRANCO Concetta	
56 I.P. G. CINI - aggregato I.P. V. CORNER	IPIA	Castello, 787	30123	Venezia	041 5225295	041 5223670	PECCHINI Vittore	veis00800e@istruzione.it
56 I.P. G. CINI - aggregato I.T. D. CESTARI	IPSEOA	Via A. Moro	30015	Chioggia	041 5543124	041 5543124	ZENNARO Antonella	veis02200r@istruzione.it

ISTRUZIONE ARTISTICA

DIST.	ISTITUTO	INDIRIZZO	C.A.P.	COMUNE	TELEFONO	FAX	DIRIGENTE SCOLASTICO	E-MAIL
	36 L. M. GUGGENHEIM	LA	Dorsoduro, 2613	30123	Venezia	041 5209189	041 5209368	CONSOLI Paola Maria vesd020001@istruzione.it
	37 L. M. GUGGENHEIM - succursale	LA	Corso del Popolo, 80	30170	Mestre-Venezia			CONSOLI Paola Maria vesd020001@istruzione.it
	37 L. M. GUGGENHEIM - succursale A. MOZZONI	LA	Via Rielta, 37	30174	Mestre-Venezia	041 5346269	041 5344035	CONSOLI Paola Maria vesd020001@istruzione.it
	36 L. LICEO ARTISTICO - aggregato L. M. POLO	LA	Dorsoduro, 1012	30123	Venezia	041 5210669	041 5280686	GUAZZIERI Annalibera veis02400c@istruzione.it
	36 L. LICEO ARTISTICO - aggregato L. M. POLO	LA	Dorsoduro, 1013	30124	Venezia	041 5210669	42 5280686	GUAZZIERI Annalibera veis00300b@istruzione.it
	36 L. LICEO ARTISTICO - succursale	LA	Dorsoduro, 460	30123				

ISTRUZIONE TECNICA

DIST.	ISTITUTO	INDIRIZZO	C.A.P.	COMUNE	TELEFONO	FAX	DIRIGENTE SCOLASTICO	E-MAIL
	35 I.T. P.LEVI (CMB-EE-IT-MME)	ITT(CMB-EE-IT-MME)	Via G. Matteotti, 42/A	30035	Mirano	041 4355981		FAVARO Marialuisa veis02700x@istruzione.it
	35 I.T. K. LORENZ - aggregato I.T. 8 MARZO	ITTTAAA	Via Cavin di Sala, 35	30035	Mirano	041 430700	041 431855	GASPARINI Roberta veis02800q@istruzione.it
	38 I.T. A. GRAMSCI - aggregato I.P. L. LUZZATTI	ITT(SM-TL)-ITEAFM	Via Perlan, 17	30174	Mestre-Venezia	041 5441545/6	041 5441544	ZANON Marisa veis004007@istruzione.it
	38 I.T. P. SARPI - aggregato I.T. F. ALGAROTTI	ITEAFM	Castello, 2821/C	30122	Venezia	041 5223220	041 5200699	FRANCO Concetta veis01600d@istruzione.it
	37 I.T. F. FOSCARI - aggregato I.T. A. GRITTI	ITEAFM	Via C. Pertini, 13	30173	Mestre-Venezia	041 615111	041 5346825	CECCHETTIN Emanuela veis018005@istruzione.it
	37 I.T. G. LUZZATTO	ITE (AFM-T)	Via G. Galilei, 5	30026	Portogruaro	0421 74815	0421 760560	BORIN Michela veis012006@istruzione.it
	22 I.T. L. B. ALBERTI	ITE (AFM-T)	Via Perugia, 1	30027	San Donà di Piave	0421 335711	0421 335740	SABELLICO Vincenzo vetd030001@istruzione.it
	47 I.T. M. LAZZARI	ITE (AFM-T)	Via C. Frasio, 25	30031	Dolo	041 5101144	041 5100271	ZANON Aurora vetd06000r@istruzione.it
	47 I.T. 8 MARZO	ITTCAT-ITE(AFM-T)	Via G. Matteotti, 42/A	30035	Mirano	041 430955	041 434281	GASPARINI Roberta veis02800q@istruzione.it
	56 I.T. D. CESTARI	ITE(AFM-T)	Borgo S. Giovanni, 12/A	30015	Chioggia	041 4967600	041 4967733	ZENNARO Antonella veis02200r@istruzione.it
	36 I.T. V. CORNER	ITTCMB	Dorsoduro, 2376	30123	Venezia	041 5246729	041 5246626	PECCHINI Vittore veis00800e@istruzione.it
	36 I.T. E. FERMI - aggregato I.T. V. CORNER	ITT(IT-MME)	Cannaregio, 465	30121	Venezia	041 717388	041 5240858	PECCHINI Vittore veis00800e@istruzione.it
	56 I.T. A. RIGHI - aggregato I.T. D. CESTARI	ITT(CAT-EE-IT-MME-TL)	Via A. Moro, 1097	30015	Chioggia	041 4965811	041 4965432	ZENNARO Antonella veis02200r@istruzione.it
	56 I.T. L. DA VINCI	ITT(AAA-CAT-EE-IT-MM)	Via G. Galilei, 1	30026	Portogruaro	0421 284811	0421 284819	GUERRA Raffaella veis013002@istruzione.it
	37 I.T. A. PACINOTTI	ITT(CMB-EE-MME)	Via Caneve, 93	30173	Mestre-Venezia	041 5350355	041 5346841	ZANE Massimo veis019001@istruzione.it
	37 I.T. C. ZUCCANTE	ITT(EE-IT)	Via A. Baglioni, 22	30173	Mestre-Venezia	041 5341046	041 5341472	GUARALDO Monica vetf04000t@istruzione.it
	37 I.T. C. ZUCCANTE - succursale	ITT(EE-IT)	Via R. Cattaneo, 3	30173	Mestre-Venezia			
	22 I.T. V. VOLTERRA	ITT(EE-IT-GC)	Via Milano, 9	30027	San Donà di Piave	0421 339411	0421 339441	BOSNIA Erminia vetf060003@istruzione.it
	35 I.T. S. VENIER - aggregato I.T. V. CORNER	ITTTTL	Castello, 787	30122	Venezia	041 5225295	041 5223670	PECCHINI Vittore veis00800e@istruzione.it
	37 I.T. G. MASSARI - aggregato I.T. A. PACINOTTI	ITTCAT	Via C. Pertini, 13	30173	Mestre-Venezia	041 615111	041 5346825	ZANE Massimo veis019001@istruzione.it
	22 I.T. C. SCARPA	ITT(AAA-CAT-SM)	Via Perugia, 7	30027	San Donà di Piave	0421 50122	0421 52786	ARDIT Francesco veis021001@istruzione.it
	36 I.T. F. ALGAROTTI	ITE(AFM-T)	Cannaregio, 349-351	30121	Venezia	041 716266	041 720054	FRANCO Concetta veis01600d@istruzione.it
	36 I.T. F. ALGAROTTI - succursale	ITE(AFM-T)	Cannaregio, 465	30121	Venezia			
	37 I.T. A. GRITTI	ITE(AFM-T)	Via Muratori, 7	30173	Mestre-Venezia	041 5350505	041 5350557	CECCHETTIN Emanuela veis018005@istruzione.it

Legenda:

ISTRUZIONE LICEALE ED ARTISTICA	ISTRUZIONE PROFESSIONALE	ISTRUZIONE TECNICA
L = Liceo	IP = Istituto Professionale	ITE = Istituto Tecnico Economico
A = Artistico	S = Servizi	AFM = Amministrazione Finanza Marketing
C = Classico	AG = Agricoltura	T = Turistico
CE = Classico Europeo	IA = Industria Artigianato	ITT = Istituto Tecnico Tecnologico
EC = Economico Sociale	C = Commerciale	AAA = Agraria Agroalimentare Agroindustria
L = Linguistico	EOA = Enogastronomia Ospitalità Alberghiera	CAT = Costruzioni Ambiente Territorio
M = Musicale	MAT = Manutenzione Assistenza Tecnica	CMB = Chimica Materiali Biotecnologie
S = Scientifico	PIA = Produzioni Industriali Artigianali	GC = Grafica Comunicazione
SA = Scienze Applicate	SS = Socio Sanitari	EE = Elettronica Elettrotecnica
SP = Sportivo		IT = Informatica Telecomunicazioni
SU = Scienze Umane		MME = Meccanica Meccatronica
		TL = Trasporti Logistica
		SM = Sistema Moda

Istituti scolastici di istruzione secondaria di 2° grado del territorio metropolitano

4.2 STUDENTI PER DISTRETTO

TIPO	ISTITUTO	PRIME		SECONDE		TERZE		QUARTE		QUINTE		CL. ART.	O.F. 2016/17		
		allievi	classi	allievi	classi	allievi	classi	allievi	classi	allievi	classi		allievi	classi	media
L(C-S-SA)	XXV APRILE	223	9	183	7	179	8	192	9	168	8		945	41	23,0
L(ES-L-SU)	M. BELLI	163	7	177	7	208	8	238	9	206	8	1	992	39	25
IPS(C-SS)	L. EINAUDI	95	4	66	3	84	3	72	3	80	4		397	17	23,4
IPSSS	L. EINAUDI - serale					21	1	18	1	11	1		50	3	16,7
IP(MAT-PIA)	MONS. V. D'ALESSI	81	4	66	4	59	4	77	3	75	4		358	19	18,8
IP(MAT-PIA)	E. MATTEI	48	2	52	3	52	3	64	3	58	3		274	14	19,6
ITE (AFM-T)	G. LUZZATTO	102	4	88	4	120	5	107	5	70	4		487	22	22,1
ITE	G. LUZZATTO - serale														
ITT(AAA-CAT-EE-IT-MME)	L. DA VINCI	176	7	113	5	103	5	128	6	100	5	4	620	28	22,5
DISTRETTO	19 - PORTOGRUARO	888	37	745	33	826	37	896	39	768	37	5	4.123	183	25,2
L(C-L)	E. MONTALE	136	5	150	6	152	6	139	6	153	6		730	29	25,2
L(S-SA)	G. GALILEI	190	7	182	7	142	6	138	6	148	6		800	32	25,0
IPSEOA	E. CORNARO	215	9	207	9	220	9	153	7	109	5	3	904	39	23,2
IPSEOA	E. CORNARO - serale			31	1			36	2	41	2	2	108	5	21,6
IP(MAT-PIA)	E. MATTEI	111	5	90	4	73	4	85	4	56	3		415	20	20,8
ITE(AFM-T)	L. B. ALBERTI	195	8	224	9	241	10	202	9	205	9		1.067	45	23,7
ITE(AFM-T)	L. B. ALBERTI - serale					21	1	57	3	69	3		147	7	21,0
ITT(EE-IT-GC)	V. VOLTERRA	204	8	237	10	190	7	161	7	178	8	2	970	40	24,3
ITT(AAA-CAT-SM)	C. SCARPA	72	3	68	3	68	3	52	3	61	3	1	321	15	21,4
DISTRETTO	22 - SAN DONA' DI PIAVE	1.123	45	1.189	49	1.107	46	1.023	47	1.020	45	8	5.462	232	23,5
L(C-L)	E. CORNER	173	6	164	6	161	6	135	6	107	5		740	29	25,5
L(S-SA)	E. MAJORANA	162	7	148	6	167	7	165	7	165	7		807	34	23,7
IPSAG	K. LORENZ	20	1	39	2	18	1	26	2	18	2		121	8	15,1
IPMAT	G. PONTI	28	1	26	1	42	2	54	3	41	2		191	9	21,2
ITTAAA	K. LORENZ	36	2	44	2	31	2	38	2	23	1		172	9	19,1
ITTCAT-ITE(AFM-T)	8 MARZO	255	10	180	8	218	9	183	8	198	9	2	1.034	44	23,5
ITT(CMB-EE-IT-MME)	P. LEVI	209	8	216	10	216	9	192	8	209	9	3	1.042	44	23,7
DISTRETTO	35 - MIRANO	883	35	817	35	853	36	793	36	761	35	5	4.107	177	23,2

TIPO	ISTITUTO	PRIME		SECONDE		TERZE		QUARTE		QUINTE		CL. ART.	O.F. 2016/17		
		allievi	classi	allievi	classi	allievi	classi	allievi	classi	allievi	classi		allievi	classi	media
L(C-M)	M. POLO	97	4	72	3	87	4	67	3	60	3		383	17	22,5
L(C-CE)	M. FOSCARINI	134	6	169	7	139	6	127	6	120	5		689	30	23,0
L(SU-L)	N. TOMMASEO	103	5	126	5	116	5	84	4	117	6		546	25	21,8
L(S-SA)	G. B. BENEDETTI	142	6	130	5	148	6	110	5	92	5		622	27	23,0
IPSEOA	A. BARBARIGO	240	10	208	11	181	8	152	8	133	9		914	46	19,9
IPSEOA	A. BARBARIGO - serale			25	1			28	1	34	2	1	87	4	21,8
IP	L. SANUDO (soppresso)														
IPIA	G. CINI	39	1	37	2	31	2						107	5	
LA	M. GUGGENHEIM	222	11	188	10	137	7	163	8	150	9	2	860	45	
LA	LICEO ARTISTICO	117	5	125	6	130	5	129	6	138	6	3	639	28	22,8
LA	LICEO ARTISTICO - serale	26	1	22	1	22	1	26	1	25	1		121	5	
ITEAFM	P. SARPI	28	1	24	1	36	2	38	2	28	2		154	8	19,3
ITTCMB	V. CORNER	44	2	43	2	59	3	41	2	41	2		228	11	20,7
ITTCMB	V. CORNER - serale														
IPSSS	V. CORNER	72	3	62	3	62	3	72	3	64	3		332	15	22,1
ITT(IT-MME)	E. FERMI	95	4	60	3	74	3	56	3	29	1	2	314	14	22,4
IT TTL	S. VENIER	94	4	84	3	63	3	64	3	57	3		362	16	22,6
ITE(AFM-T)	F. ALGAROTTI	317	11	244	11	282	11	276	11	215	10		1.334	54	24,7
ITE(AFM-T)	F. ALGAROTTI - serale			24	1	18	1						42	2	21,0
DISTRETTO	36 - VENEZIA INSULARE	1.770	74	1.643	75	1.585	70	1.433	66	1.303	67	8	7.734	352	22,0
L(L-SA-SU)	L. STEFANINI	207	8	209	8	224	9	185	8	167	7	5	992	40	24,8
L(S-SA)	G. BRUNO	158	7	163	7	187	8	177	8	170	8		855	38	22,5
IP	A.M. MOZZONI - (soppresso)														
ITEAFM	F. FOSCARI	45	2	41	2	55	2	48	2	63	3		252	11	22,9
ITT(CMB-EE-MME)	A. PACINOTTI	72	3	82	4	92	4	80	4	54	3	4	380	18	21,1
ITT(CMB-EE-MME)	A. PACINOTTI - serale					30	1	21	1	22	1	3	73	3	24,3
ITT(EE-IT)	C. ZUCCANTE	208	8	153	7	139	6	154	7	118	5	2	772	33	23,4
ITT(EE-IT)	C. ZUCCANTE - serale	21	1	16	1	19	1	35	2	28	1		119	6	19,8
ITTCAT	G. MASSARI	21	1	21	1	17	1	16	1	22	1		97	5	19,4
ITE(AFM-T)	A. GRITTI	183	7	207	9	159	7	152	7	133	7		834	37	22,5
ITE	A. GRITTI - serale														
DISTRETTO	37 - MESTRE NORD	915	37	892	39	922	39	868	40	777	36	14	4.374	191	22,9

TIPO	ISTITUTO	PRIME		SECONDE		TERZE		QUARTE		QUINTE		CL. ART.	O.F. 2016/17		
		allievi	classi	allievi	classi	allievi	classi	allievi	classi	allievi	classi		allievi	classi	media
LC	R. FRANCHETTI	98	5	74	3	62	3	63	3	81	4		378	18	21,0
L(S-SP)	U. MORIN	186	7	155	6	98	4	111	4	94	4	1	644	25	25,8
IPSC	L. LUZZATTI	19	1	38	2	32	2	38	2	18	1		145	8	18,1
IPSC	L. LUZZATTI - serale	37	2			41	2	47	2	44	3	1	169	9	18,8
IP(MAT-PIA-SSS)	T. A. EDISON-A. VOLTA	53	2	49	3	64	3	87	4	74	5	1	327	17	19,2
ITT(SM-TL)-ITEAFM	A. GRAMSCI	34	2	68	3	49	2	36	2	39	2	5	226	11	20,5
DISTRETTO	38 - MESTRE SUD	427	19	384	17	346	16	382	17	350	19	8	1.889	88	21,5
L(L-S-SA-SP-SU)	G. GALILEI	283	10	243	9	240	9	196	9	210	9		1.172	46	25,5
IPS(C-EOA)	C. MUSATTI	177	8	194	9	168	7	169	8	190	9	1	898	41	21,9
IPSC	C. MUSATTI - serale			21	1	19	2	19	1	35	2	1	94	6	15,7
ITE(AFM-T)	M. LAZZARI	138	5	131	6	123	5	126	6	95	5	3	613	27	22,7
DISTRETTO	47 - DOLO	598	23	589	25	550	23	510	24	530	25	5	2.777	120	23,1
LSU	C. GOLDONI	49	2	50	2	39	2	37	2	19	1		194	9	21,6
L(C-L-S-SA-SU)	G. VERONESE	119	6	133	6	116	6	124	6	102	5		594	29	20,5
IP(MAT-SAG)	G. MARCONI	73	3	76	3	70	4	43	2	66	4	1	328	16	20,5
IP(MAT-SAG)	G. MARCONI - serale									15	1		15	1	15,0
IPSEOA	G. CINI	42	2	36	2								78	4	19,5
ITE(AFM-T)	D. CESTARI	74	4	83	4	81	4	82	4	81	5		401	21	19,1
ITE(AFM-T)	D. CESTARI - serale					27	1	20	1	30	1		77	3	25,7
ITT(CAT-EE-IT-MME-TL)	A. RIGHI	83	4	72	4	68	3	76	4	64	4	2	363	19	19,1
ITT(CAT-EE-IT-MME-TL)	A. RIGHI - serale					23	1	20	1	19	1		62	3	20,7
DISTRETTO	56 - CHIOGGIA	440	21	450	21	424	21	402	20	396	22	3	2.112	105	20,1
TOTALE		7.044	291	6.709	294	6.613	288	6.307	289	5.905	286	56	32.578	1.448	22,5

Istituti scolastici di istruzione secondaria di 2° grado del territorio metropolitano

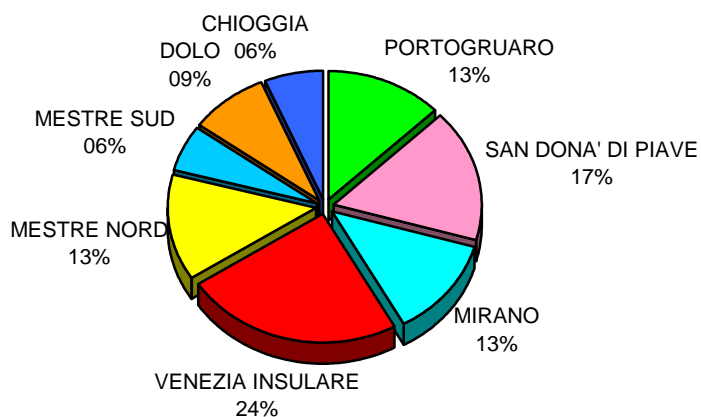
4.3 STUDENTI PER ISTRUZIONE

TIPO	ISTITUTO	PRIME		SECONDE		TERZE		QUARTE		QUINTE		CL. ART.	O.F. 2016/17		
		allievi	classi	allievi	classi	allievi	classi	allievi	classi	allievi	classi		allievi	classi	media
L(C-M)	M. POLO	97	4	72	3	87	4	67	3	60	3		383	17	22,5
L(C-L)	E. CORNER	173	6	164	6	161	6	135	6	107	5		740	29	25,5
L(C-CE)	M. FOSCARINI	134	6	169	7	139	6	127	6	120	5		689	30	23,0
LC	R. FRANCHETTI	98	5	74	3	62	3	63	3	81	4		378	18	21,0
L(C-S-SA)	XXV APRILE	223	9	183	7	179	8	192	9	168	8		945	41	23,0
L(C-L)	E. MONTALE	136	5	150	6	152	6	139	6	153	6		730	29	25,2
L(SU-L)	N. TOMMASEO	103	5	126	5	116	5	84	4	117	6		546	25	21,8
LSU	C. GOLDONI	49	2	50	2	39	2	37	2	19	1		194	9	21,6
L(L-SA-SU)	L. STEFANINI	207	8	209	8	224	9	185	8	167	7	5	992	40	24,8
L(ES-L-SU)	M. BELLI	163	7	177	7	208	8	238	9	206	8	1	992	39	25,4
L(C-L-S-SA-SU)	G. VERONESE	119	6	133	6	116	6	124	6	102	5		594	29	20,5
L(S-SA)	E. MAJORANA	162	7	148	6	167	7	165	7	165	7		807	34	23,7
L(S-SA)	G. B. BENEDETTI	142	6	130	5	148	6	110	5	92	5		622	27	23,0
L(S-SA)	G. BRUNO	158	7	163	7	187	8	177	8	170	8		855	38	22,5
L(S-SA)	G. GALILEI - San Donà di Piave	190	7	182	7	142	6	138	6	148	6		800	32	25,0
L(S-SP)	U. MORIN	186	7	155	6	98	4	111	4	94	4	1	644	25	25,8
L(L-S-SA-SP-SU)	G. GALILEI - Dolo	283	10	243	9	240	9	196	9	210	9		1.172	46	25,5
ISTRUZIONE	LICEALE	2.623	107	2.528	100	2.465	103	2.288	101	2.179	97	7	12.083	508	23,8

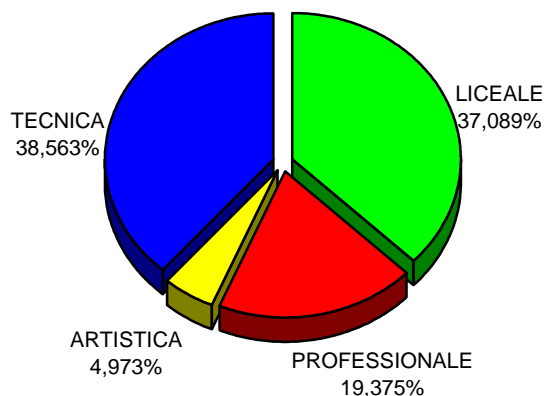
TIPO	ISTITUTO	PRIME		SECONDE		TERZE		QUARTE		QUINTE		CL. ART.	O.F. 2016/17		
		allievi	classi	allievi	classi	allievi	classi	allievi	classi	allievi	classi		allievi	classi	media
IPSAG	K. LORENZ	20	1	39	2	18	1	26	2	18	2		121	8	15,1
IPSC	L. LUZZATTI	19	1	38	2	32	2	38	2	18	1		145	8	18,1
IPSC	L. LUZZATTI - serale	37	2			41	2	47	2	44	3	1	169	9	18,8
IP	A.M. MOZZONI - (soppresso)														
IPS(C-SS)	L. EINAUDI	95	4	66	3	84	3	72	3	80	4		397	17	23,4
IPSSS	L. EINAUDI - serale					21	1	18	1	11	1		50	3	16,7
IPS(C-EOA)	C. MUSATTI	177	8	194	9	168	7	169	8	190	9	1	898	41	21,9
IPSC	C. MUSATTI - serale			21	1	19	2	19	1	35	2	1	94	6	15,7
IPSEOA	A. BARBARIGO	240	10	208	11	181	8	152	8	133	9		914	46	19,9
IPSEOA	A. BARBARIGO - serale			25	1			28	1	34	2	1	87	4	21,8
IPSEOA	E. CORNARO	215	9	207	9	220	9	153	7	109	5	3	904	39	23,2
IPSEOA	E. CORNARO - serale			31	1			36	2	41	2	2	108	5	21,6
IP(MAT-PIA-SSS)	T. A. EDISON-A. VOLTA	53	2	49	3	64	3	87	4	74	5	1	327	17	19,2
IPMAT	G. PONTI	28	1	26	1	42	2	54	3	41	2		191	9	21,2
IP	L. SANUDO (soppresso)														
IP(MAT-PIA)	MONS. V. D'ALESSI	81	4	66	4	59	4	77	3	75	4		358	19	18,8
IP(MAT-PIA)	E. MATTEI - San Stino di Livenza	48	2	52	3	52	3	64	3	58	3		274	14	19,6
IP(MAT-PIA)	E. MATTEI - Fossalta di Piave	111	5	90	4	73	4	85	4	56	3		415	20	20,8
IP(MAT-SAG)	G. MARCONI	73	3	76	3	70	4	43	2	66	4	1	328	16	20,5
IP(MAT-SAG)	G. MARCONI - serale									15	1		15	1	15,0
IPIA	G. CINI - Venezia	39	1	37	2	31	2						107	5	21,4
IPSEOA	G. CINI - Chioggia	42	2	36	2								78	4	19,5
IPSSS	V. CORNER	72	3	62	3	62	3	72	3	64	3		332	15	22,1
ISTRUZIONE	PROFESSIONALE	1.350	58	1.323	64	1.237	60	1.240	59	1.162	65	11	6.312	306	20,6
LA	M. GUGGENHEIM	222	11	188	10	137	7	163	8	150	9	2	860	45	19,1
LA	LICEO ARTISTICO	117	5	125	6	130	5	129	6	138	6	3	639	28	22,8
LA	LICEO ARTISTICO - serale	26	1	22	1	22	1	26	1	25	1		121	5	
ISTRUZIONE	ARTISTICA	365	17	335	17	289	13	318	15	313	16	5	1.620	78	20,8

TIPO	ISTITUTO	PRIME		SECONDE		TERZE		QUARTE		QUINTE		CL. ART.	O.F. 2016/17		
		allievi	classi	allievi	classi	allievi	classi	allievi	classi	allievi	classi		allievi	classi	media
ITTAAA	K. LORENZ	36	2	44	2	31	2	38	2	23	1		172	9	19,1
ITT(SM-TL)-ITEAFM	A. GRAMSCI	34	2	68	3	49	2	36	2	39	2	5	226	11	20,5
ITEAFM	P. SARPI	28	1	24	1	36	2	38	2	28	2		154	8	19,3
ITEAFM	F. FOSCARI	45	2	41	2	55	2	48	2	63	3		252	11	22,9
ITE (AFM-T)	G. LUZZATTO	102	4	88	4	120	5	107	5	70	4		487	22	22,1
ITE	G. LUZZATTO - serale														
ITE(AFM-T)	L. B. ALBERTI	195	8	224	9	241	10	202	9	205	9		1.067	45	23,7
ITE(AFM-T)	L. B. ALBERTI - serale					21	1	57	3	69	3		147	7	21,0
ITE(AFM-T)	M. LAZZARI	138	5	131	6	123	5	126	6	95	5	3	613	27	22,7
ITTCAT-ITE(AFM-T)	8 MARZO	255	10	180	8	218	9	183	8	198	9	2	1.034	44	23,5
ITE(AFM-T)	D. CESTARI	74	4	83	4	81	4	82	4	81	5		401	21	19,1
ITE(AFM-T)	D. CESTARI - serale					27	1	20	1	30	1		77	3	25,7
ITTCMB	V. CORNER	44	2	43	2	59	3	41	2	41	2		228	11	20,7
ITTCMB	V. CORNER - serale														
ITT(IT-MME)	E. FERMI	95	4	60	3	74	3	56	3	29	1	2	314	14	22,4
ITT(CAT-EE-IT-MME-TL)	A. RIGHI	83	4	72	4	68	3	76	4	64	4	2	363	19	19,1
ITT(CAT-EE-IT-MME-TL)	A. RIGHI - serale					23	1	20	1	19	1		62	3	20,7
ITT(AAA-CAT-EE-IT-MME)	L. DA VINCI	176	7	113	5	103	5	128	6	100	5	4	620	28	22,1
ITT(CMB-EE-MME)	A. PACINOTTI	72	3	82	4	92	4	80	4	54	3	4	380	18	21,1
ITT(CMB-EE-MME)	A. PACINOTTI - serale					30	1	21	1	22	1	3	73	3	24,3
ITT(EE-IT)	C. ZUCCANTE	208	8	153	7	139	6	154	7	118	5	2	772	33	23,4
ITT(EE-IT)	C. ZUCCANTE - serale	21	1	16	1	19	1	35	2	28	1		119	6	19,8
ITT(EE-IT-GC)	V. VOLTERRA	204	8	237	10	190	7	161	7	178	8	2	970	40	24,3
ITT(CMB-EE-IT-MME)	P. LEVI	209	8	216	10	216	9	192	8	209	9	3	1.042	44	23,7
ITTTL	S. VENIER	94	4	84	3	63	3	64	3	57	3		362	16	22,6
ITTCAT	G. MASSARI	21	1	21	1	17	1	16	1	22	1		97	5	19,4
ITT(AAA-CAT-SM)	C. SCARPA	72	3	68	3	68	3	52	3	61	3	1	321	15	21,4
ITE(AFM-T)	F. ALGAROTTI	317	11	244	11	282	11	276	11	215	10		1.334	54	24,7
ITE(AFM-T)	F. ALGAROTTI - serale			24	1	18	1						42	2	21,0
ITE(AFM-T)	A. GRITTI	183	7	207	9	159	7	152	7	133	7		834	37	22,5
ITE	A. GRITTI - serale														
ISTRUZIONE	TECNICA	2.706	109	2.523	113	2.622	112	2.461	114	2.251	108	33	12.563	556	22,6
TOTALE		7.044	291	6.709	294	6.613	288	6.307	289	5.905	286	56	32.578	1.448	22,5

SUDDIVISIONE POPOLAZIONE SCOLASTICA PER DISTRETTO



SUDDIVISIONE POPOLAZIONE SCOLASTICA PER ISTRUZIONE



Istituti scolastici di istruzione secondaria di 2° grado del territorio metropolitano

4.5 VISTA BIENNALE PER DISTRETTO

TIPO	ISTITUTO	O.F. 2016/17			O.F. 2015/16			VARIAZIONI			
		allievi	classi	cl. art.	allievi	classi	cl. art.	allievi	% al.	classi	% cl.
L(C-S-SA)	XXV APRILE	945	41		951	41		-6	-0,6%		
L(ES-L-SU)	M. BELLI	992	39	1	1.019	41	1	-27	-2,6%	-2	-4,9%
IPS(C-SS)	L. EINAUDI	397	17		390	17		7	1,8%		
IPSSS	L. EINAUDI - serale	50	3		56	3		-6	-10,7%		
IP(MAT-PIA)	MONS. V. D'ALESSI	358	19		353	19		5	1,4%		
IP(MAT-PIA)	E. MATTEI	274	14		283	15		-9	-3,2%	-1	-6,7%
ITE (AFM-T)	G. LUZZATTO	487	22		532	23		-45	-8,5%	-1	-4,3%
ITE	G. LUZZATTO - serale										
ITT(AAA-CAT-EE-IT-MME)	L. DA VINCI	620	28	4	586	31	3	34		-3	
DISTRETTO	19 - PORTOGRUARO	4.123	183	5	4.170	190	4	-47		-7	
L(C-L)	E. MONTALE	730	29		762	30		-32	-4,2%	-1	-3,3%
L(S-SA)	G. GALILEI	800	32		794	31		6	0,8%	1	3,2%
IPSEOA	E. CORNARO	904	39	3	906	40	2	-2	-0,2%	-1	-2,5%
IPSEOA	E. CORNARO - serale	108	5	2	110	7	2	-2	-1,8%	-2	-28,6%
IP(MAT-PIA)	E. MATTEI	415	20		359	17		56	15,6%	3	17,6%
ITE(AFM-T)	L. B. ALBERTI	1.067	45		1.153	48		-86	-7,5%	-3	-6,3%
ITE(AFM-T)	L. B. ALBERTI - serale	147	7		182	7		-35	-19,2%		
ITT(EE-IT-GC)	V. VOLTERRA	970	40	2	950	42	2	20	2,1%	-2	-4,8%
ITT(AAA-CAT-SM)	C. SCARPA	321	15	1	319	15		2	0,6%		
DISTRETTO	22 - SAN DONA' DI PIAVE	5.462	232	8	5.535	237	6	-73	-1,3%	-5	-2,1%
L(C-L)	E. CORNER	740	29		714	28		26	3,6%	1	3,6%
L(S-SA)	E. MAJORANA	807	34		834	33		-27	-3,2%	1	3,0%
IPSAG	K. LORENZ	121	8		130	8		-9	-6,9%		
IPMAT	G. PONTI	191	9		206	10		-15	-7,3%	-1	-10,0%
ITTAAA	K. LORENZ	172	9		169	8		3	1,8%	1	12,5%
ITTCAT-ITE(AFM-T)	8 MARZO	1.034	44	2	1.029	43		5	0,5%	1	2,3%
ITT(CMB-EE-IT-MME)	P. LEVI	1.042	44	3	1.080	49	5	-38	-3,5%	-5	-10,2%
DISTRETTO	35 - MIRANO	4.107	177	5	4.162	179	5	-55	-1,3%	-2	-1,1%
L(C-M)	M. POLO	383	17		362	16		21	5,8%	1	6,3%
L(C-CE)	M. FOSCARINI	689	30		738	31		-49	-6,6%	-1	-3,2%
L(SU-L)	N. TOMMASEO	546	25		551	25		-5	-0,9%		
L(S-SA)	G. B. BENEDETTI	622	27		593	26		29	4,9%	1	3,8%
IPSEOA	A. BARBARIGO	914	46		941	45		-27	-2,9%	1	2,2%
IPSEOA	A. BARBARIGO - serale	87	4	1	89	5	1	-2	-2,2%	-1	-20,0%
IP	L. SANUDO (soppresso)										
IPIA	G. CINI	107	5		90	5		17	18,9%		
LA	M. GUGGENHEIM	860	45	2	820	46	2	40	4,9%	-1	-2,2%
LA	LICEO ARTISTICO	639	28	3	646	32	3	-7	-1,1%	-4	-12,5%
LA	LICEO ARTISTICO - serale	121	5		103	4		18	17,5%	1	25,0%
ITEAFM	P. SARPI	154	8		163	8		-9	-5,5%		
ITTCMB	V. CORNER	228	11		226	11		2	0,9%		
ITTCMB	V. CORNER - serale										
IPSSS	V. CORNER	332	15		352	16		-20	-5,7%	-1	-6,3%
ITT(IT-MME)	E. FERMI	314	14	2	267	15	2	47	17,6%	-1	-6,7%
ITTTL	S. VENIER	362	16		391	16		-29	-7,4%		
ITE(AFM-T)	F. ALGAROTTI	1.334	54		1.311	54		23	1,8%		
ITE(AFM-T)	F. ALGAROTTI - serale	42	2					42		2	
DISTRETTO	36 - VENEZIA INSULARE	7.734	352	8	7.643	355	8	91	1,2%	-3	-0,8%

TIPO	ISTITUTO	O.F. 2016/17			O.F. 2015/16			VARIAZIONI			
		allievi	classi	cl. art.	allievi	classi	cl. art.	allievi	% al.	classi	% cl.
L(L-SA-SU)	L. STEFANINI	992	40	5	1.005	44	5	-13	-1,3%	-4	-9,1%
L(S-SA)	G. BRUNO	855	38		905	40		-50	-5,5%	-2	-5,0%
IP	A.M. MOZZONI - (soppresso)										
ITEAFM	F. FOSCARI	252	11		264	12		-12	-4,5%	-1	-8,3%
ITT(CMB-EE-MME)	A. PACINOTTI	380	18	4	411	23	4	-31	-7,5%	-5	-21,7%
ITT(CMB-EE-MME)	A. PACINOTTI - serale	73	3	3	83	4	1	-10	-12,0%	-1	-25,0%
ITT(EE-IT)	C. ZUCCANTE	772	33	2	753	33	2	19	2,5%		
ITT(EE-IT)	C. ZUCCANTE - serale	119	6		102	5		17	16,7%	1	20,0%
ITTCAT	G. MASSARI	97	5		108	5		-11	-10,2%		
ITE(AFM-T)	A. GRITTI	834	37		857	38		-23	-2,7%	-1	-2,6%
ITE	A. GRITTI - serale										
DISTRETTO	37 - MESTRE NORD	4.374	191	14	4.488	204	12	-114	-2,5%	-13	-6,4%
LC	R. FRANCHETTI	378	18		415	19		-37	-8,9%	-1	-5,3%
L(S-SP)	U. MORIN	644	25	1	584	24	2	60	10,3%	1	4,2%
IPSC	L. LUZZATTI	145	8		168	9		-23	-13,7%	-1	-11,1%
IPSC	L. LUZZATTI - serale	169	9	1	181	11	1	-12	-6,6%	-2	-18,2%
IP(MAT-PIA-SSS)	T. A. EDISON-A. VOLTA	327	17	1	376	19		-49	-13,0%	-2	-10,5%
ITT(SM-TL)-ITEAFM	A. GRAMSCI	226	11	5	256	15	4	-30	-11,7%	-4	-26,7%
DISTRETTO	38 - MESTRE SUD	1.889	88	8	1.980	97	7	-91	-4,6%	-9	-9,3%
L(L-S-SA-SP-SU)	G. GALILEI	1.172	46		1.158	46		14	1,2%		
IPS(C-EOA)	C. MUSATTI	898	41	1	879	41	1	19	2,2%		
IPSC	C. MUSATTI - serale	94	6	1	131	7	1	-37	-28,2%	-1	-14,3%
ITE(AFM-T)	M. LAZZARI	613	27	3	674	31	2	-61	-9,1%	-4	-12,9%
DISTRETTO	47 - DOLO	2.777	120	5	2.842	125	4	-65	-2,3%	-5	-4,0%
LSU	C. GOLDONI	194	9		192	9		2	1,0%		
L(C-L-S-SA-SU)	G. VERONESE	594	29		592	27		2	0,3%	2	7,4%
IP(MAT-SAG)	G. MARCONI	328	16	1	298	15		30	10,1%	1	6,7%
IP(MAT-SAG)	G. MARCONI - serale	15	1		40	2		-25	-62,5%	-1	-50,0%
IPSEOA	G. CINI	78	4		36	2		42	116,7%	2	100,0%
ITE(AFM-T)	D. CESTARI	401	21		436	22		-35	-8,0%	-1	-4,5%
ITE(AFM-T)	D. CESTARI - serale	77	3		76	3		1	1,3%		
ITT(CAT-EE-IT-MME-TL)	A. RIGHI	363	19	2	425	21	1	-62	-14,6%	-2	-9,5%
ITT(CAT-EE-IT-MME-TL)	A. RIGHI - serale	62	3		66	3		-4	-6,1%		
DISTRETTO	56 - CHIOGGIA	2.112	105	3	2.161	104	1	-49	-2,3%	1	1,0%
TOTALE		32.578	1.448	56	32.981	1.491	47	-403	-1,2%	-43	-2,9%

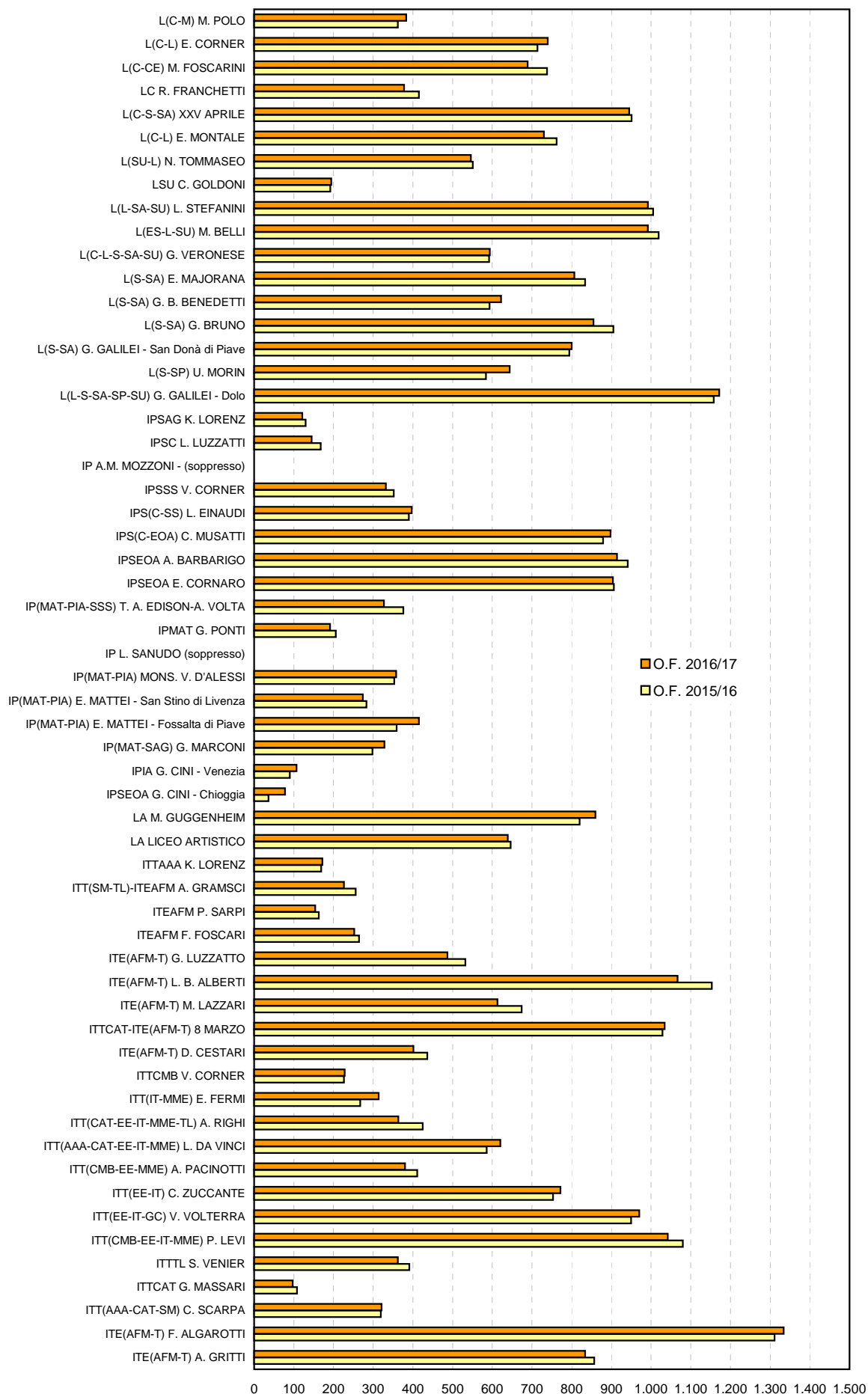
Istituti scolastici di istruzione secondaria di 2° grado del territorio metropolitano

4.6 VISTA BIENNALE PER ISTRUZIONE

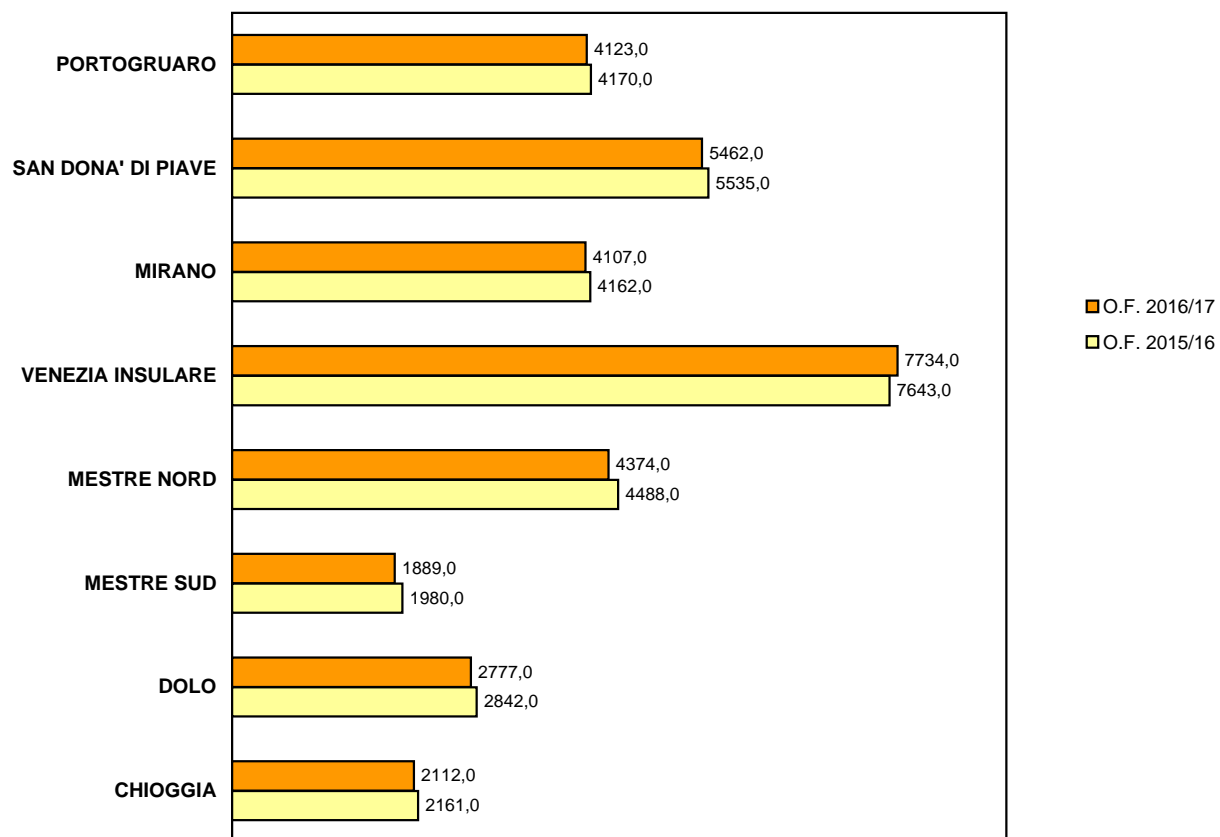
TIPO	ISTITUTO	O.F. 2016/17			O.F. 2015/16			VARIAZIONI			
		allievi	classi	cl. art.	allievi	classi	cl. art.	allievi	% al.	classi	% cl.
L(C-M)	M. POLO	383	17		362	16		21	5,8%	1	6,3%
L(C-L)	E. CORNER	740	29		714	28		26	3,6%	1	3,6%
L(C-CE)	M. FOSCARINI	689	30		738	31		-49	-6,6%	-1	-3,2%
LC	R. FRANCHETTI	378	18		415	19		-37	-8,9%	-1	-5,3%
L(C-S-SA)	XXV APRILE	945	41		951	41		-6	-0,6%		
L(C-L)	E. MONTALE	730	29		762	30		-32	-4,2%	-1	-3,3%
L(SU-L)	N. TOMMASEO	546	25		551	25		-5	-0,9%		
LSU	C. GOLDONI	194	9		192	9		2	1,0%		
L(L-SA-SU)	L. STEFANINI	992	40	5	1.005	44	5	-13	-1,3%	-4	-9,1%
L(ES-L-SU)	M. BELLI	992	39	1	1.019	41	1	-27	-2,6%	-2	-4,9%
L(C-L-S-SA-SU)	G. VERONESE	594	29		592	27		2	0,3%	2	7,4%
L(S-SA)	E. MAJORANA	807	34		834	33		-27	-3,2%	1	3,0%
L(S-SA)	G. B. BENEDETTI	622	27		593	26		29	4,9%	1	3,8%
L(S-SA)	G. BRUNO	855	38		905	40		-50	-5,5%	-2	-5,0%
L(S-SA)	G. GALILEI - San Donà di Piave	800	32		794	31		6	0,8%	1	3,2%
L(S-SP)	U. MORIN	644	25	1	584	24	2	60	10,3%	1	4,2%
L(L-S-SA-SP-SU)	G. GALILEI - Dolo	1.172	46		1.158	46		14	1,2%		
ISTRUZIONE	LICEALE	12.083	508	7	12.169	511	8	-86	-0,7%	-3	-0,6%
IPSAG	K. LORENZ	121	8		130	8		-9	-6,9%		
IPSC	L. LUZZATTI	145	8		168	9		-23	-13,7%	-1	-11,1%
IPSC	L. LUZZATTI - serale	169	9	1	181	11	1	-12	-6,6%	-2	-18,2%
IP	A.M. MOZZONI - (soppresso)										
IPS(C-SS)	L. EINAUDI	397	17		390	17		7	1,8%		
IPSSS	L. EINAUDI - serale	50	3		56	3		-6	-10,7%		
IPS(C-EOA)	C. MUSATTI	898	41	1	879	41	1	19	2,2%		
IPSC	C. MUSATTI - serale	94	6	1	131	7	1	-37	-28,2%	-1	-14,3%
IPSEOA	A. BARBARIGO	914	46		941	45		-27	-2,9%	1	2,2%
IPSEOA	A. BARBARIGO - serale	87	4	1	89	5	1	-2	-2,2%	-1	-20,0%
IPSEOA	E. CORNARO	904	39	3	906	40	2	-2	-0,2%	-1	-2,5%
IPSEOA	E. CORNARO - serale	108	5	2	110	7	2	-2	-1,8%	-2	-28,6%
IP(MAT-PIA-SSS)	T. A. EDISON-A. VOLTA	327	17	1	376	19		-49	-13,0%	-2	-10,5%
IPMAT	G. PONTI	191	9		206	10		-15	-7,3%	-1	-10,0%
IP	L. SANUDO (soppresso)										
IP(MAT-PIA)	MONS. V. D'ALESSI	358	19		353	19		5	1,4%		
IP(MAT-PIA)	E. MATTEI - San Stino di Livenza	274	14		283	15		-9	-3,2%	-1	-6,7%
IP(MAT-PIA)	E. MATTEI - Fossalta di Piave	415	20		359	17		56	15,6%	3	17,6%
IP(MAT-SAG)	G. MARCONI	328	16	1	298	15		30	10,1%	1	6,7%
IP(MAT-SAG)	G. MARCONI - serale	15	1		40	2		-25	-62,5%	-1	-50,0%
IPIA	G. CINI - Venezia	107	5		90	5		17	18,9%		
IPSEOA	G. CINI - Chioggia	78	4		36	2		42	116,7%	2	100,0%
IPSSS	V. CORNER	332	15		352	16		-20	-5,7%	-1	-6,3%
ISTRUZIONE	PROFESSIONALE	6.312	306	11	6.374	313	8	-62	-1,0%	-7	-2,2%
LA	M. GUGGENHEIM	860	45	2	820	46	2	40	4,9%	-1	-2,2%
LA	LICEO ARTISTICO	639	28	3	646	32	3	-7	-1,1%	-4	-12,5%
LA	LICEO ARTISTICO - serale	121	5		103	4		18	17,5%	1	25,0%
ISTRUZIONE	ARTISTICA	1.620	78	5	1.569	82	5	51	3,3%	-4	-4,9%

TIPO	ISTITUTO	O.F. 2016/17			O.F. 2015/16			VARIAZIONI			
		allievi	classi	cl. art.	allievi	classi	cl. art.	allievi	% al.	classi	% cl.
ITTAAA	K. LORENZ	172	9		169	8		3	1,8%	1	12,5%
ITT(SM-TL)-ITEAFM	A. GRAMSCI	226	11	5	256	15	4	-30	-11,7%	-4	-26,7%
ITEAFM	P. SARPI	154	8		163	8		-9	-5,5%		
ITEAFM	F. FOSCARI	252	11		264	12		-12	-4,5%	-1	-8,3%
ITE (AFM-T)	G. LUZZATTO	487	22		532	23		-45	-8,5%	-1	-4,3%
ITE	G. LUZZATTO - serale										
ITE(AFM-T)	L. B. ALBERTI	1.067	45		1.153	48		-86	-7,5%	-3	-6,3%
ITE(AFM-T)	L. B. ALBERTI - serale	147	7		182	7		-35	-19,2%		
ITE(AFM-T)	M. LAZZARI	613	27	3	674	31	2	-61	-9,1%	-4	-12,9%
ITTCAT-ITE(AFM-T)	8 MARZO	1.034	44	2	1.029	43		5	0,5%	1	2,3%
ITE(AFM-T)	D. CESTARI	401	21		436	22		-35	-8,0%	-1	-4,5%
ITE(AFM-T)	D. CESTARI - serale	77	3		76	3		1	1,3%		
ITTCMB	V. CORNER	228	11		226	11		2	0,9%		
ITTCMB	V. CORNER - serale										
ITT(IT-MME)	E. FERMI	314	14	2	267	15	2	47	17,6%	-1	-6,7%
ITT(CAT-EE-IT-MME-TL)	A. RIGHI	363	19	2	425	21	1	-62	-14,6%	-2	-9,5%
ITT(CAT-EE-IT-MME-TL)	A. RIGHI - serale	62	3		66	3		-4	-6,1%		
ITT(AAA-CAT-EE-IT-MME)	L. DA VINCI	620	28	4	586	31	3	34	5,8%	-3	-9,7%
ITT(CMB-EE-MME)	A. PACINOTTI	380	18	4	411	23	4	-31	-7,5%	-5	-21,7%
ITT(CMB-EE-MME)	A. PACINOTTI - serale	73	3	3	83	4	1	-10	-12,0%	-1	-25,0%
ITT(EE-IT)	C. ZUCCANTE	772	33	2	753	33	2	19	2,5%		
ITT(EE-IT)	C. ZUCCANTE - serale	119	6		102	5		17	16,7%	1	20,0%
ITT(EE-IT-GC)	V. VOLTERRA	970	40	2	950	42	2	20	2,1%	-2	-4,8%
ITT(CMB-EE-IT-MME)	P. LEVI	1.042	44	3	1.080	49	5	-38	-3,5%	-5	-10,2%
ITTTL	S. VENIER	362	16		391	16		-29	-7,4%		
ITTCAT	G. MASSARI	97	5		108	5		-11	-10,2%		
ITT(AAA-CAT-SM)	C. SCARPA	321	15	1	319	15		2	0,6%		
ITE(AFM-T)	F. ALGAROTTI	1.334	54		1.311	54		23	1,8%		
ITE(AFM-T)	F. ALGAROTTI - serale	42	2					42		2	
ITE(AFM-T)	A. GRITTI	834	37		857	38		-23	-2,7%	-1	-2,6%
ITE	A. GRITTI - serale										
ISTRUZIONE	TECNICA	12.563	556	33	12.869	585	26	-306	-2,4%	-29	-5,0%
TOTALE		32.578	1.448	56	32.981	1.491	47	-403	-1,2%	-43	-2,9%

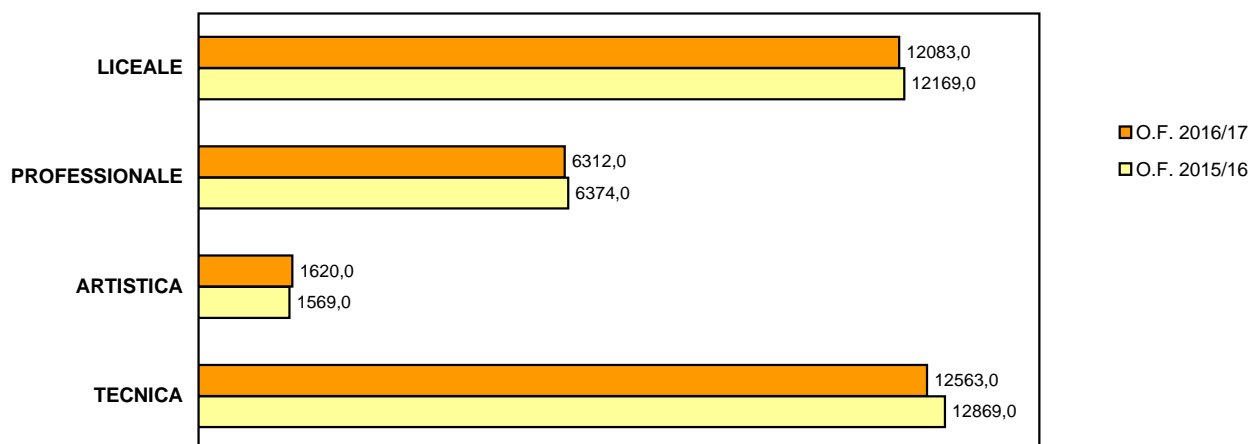
4.7 CONFRONTO BIENNALE PER ISTITUTO



CONFRONTO POPOLAZIONE SCOLASTICA PER DISTRETTO



CONFRONTO POPOLAZIONE SCOLASTICA PER ISTRUZIONE



Istituti scolastici di istruzione secondaria di 2° grado del territorio metropolitano

4.9 VISTA QUINQUENNALE PER DISTRETTO

TIPO	ISTITUTO	O.F. 2016/17		O.F. 2015/16		O.F. 2014/15		O.F. 2013/14		O.F. 2012/13		VARIAZIONI			
		allievi	classi	allievi	classi	allievi	classi	allievi	classi	allievi	classi	allievi	% al.	classi	% cl.
L(C-S-SA)	XXV APRILE	945	41	951	41	963	43	972	43	960	42	-15	-1,6%	-1	-2,4%
L(ES-L-SU)	M. BELLI	992	39	1.019	41	1.040	43	1.043	42	1.011	39	-19	-1,9%		
IPS(C-SS)	L. EINAUDI	397	17	390	17	383	17	361	18	336	18	61	18,2%	-1	-5,6%
IPSSS	L. EINAUDI - serale	50	3	56	3	61	3	59	3	61	3	-11	-18,0%		
IP(MAT-PIA)	MONS. V. D'ALESSI	358	19	353	19	357	20	396	20	404	20	-46	-11,4%	-1	-5,0%
IP(MAT-PIA)	E. MATTEI	274	14	283	15	279	14	258	12	212	11	62	29,2%	3	27,3%
ITE (AFM-T)	G. LUZZATTO	487	22	532	23	519	23	522	22	480	21	7	1,5%	1	4,8%
ITE	G. LUZZATTO - serale														
ITT(AAA-CAT-EE-IT-MME)	L. DA VINCI	620	28	586	31	612	31	647	32	618	32	2	0,3%	-4	-12,5%
DISTRETTO	19 - PORTOGRUARO	4.123	183	4.170	190	4.214	194	4.258	192	4.082	186	41	1,0%	-3	-1,6%
L(C-L)	E. MONTALE	730	29	762	30	715	30	650	27	615	25	115	18,7%	4	16,0%
L(S-SA)	G. GALILEI	800	32	794	31	758	30	733	29	750	30	50	6,7%	2	6,7%
IPSEOA	E. CORNARO	904	39	906	40	874	39	863	38	758	34	146	19,3%	5	14,7%
IPSEOA	E. CORNARO - serale	108	5	110	7	111	6	88	4	121	6	-13	-10,7%	-1	-16,7%
IP(MAT-PIA)	E. MATTEI	415	20	359	17	277	14	235	12	219	11	196	89,5%	9	81,8%
ITE(AFM-T)	L. B. ALBERTI	1.067	45	1.153	48	1.192	49	1.217	50	1.196	49	-129	-10,8%	-4	-8,2%
ITE(AFM-T)	L. B. ALBERTI - serale	147	7	182	7	162	6	132	6	127	6	20	15,7%	1	16,7%
ITT(EE-IT-GC)	V. VOLTERRA	970	40	950	42	919	40	876	38	843	35	127	15,1%	5	14,3%
ITT(AAA-CAT-SM)	C. SCARPA	321	15	319	15	332	15	364	17	392	18	-71	-18,1%	-3	-16,7%
DISTRETTO	22 - SAN DONA' DI PIAVE	5.462	232	5.535	237	5.340	229	5.158	221	5.021	214	441	8,8%	18	8,4%
L(C-L)	E. CORNER	740	29	714	28	696	27	654	26	575	24	165	28,7%	5	20,8%
L(S-SA)	E. MAJORANA	807	34	834	33	887	35	927	36	932	36	-125	-13,4%	-2	-5,6%
IPSAG	K. LORENZ	121	8	130	8	123	8	137	8	120	7	1	0,8%	1	14,3%
IPMAT	G. PONTI	191	9	206	10	193	10	239	13	279	15	-88	-31,5%	-6	-40,0%
ITTAAA	K. LORENZ	172	9	169	8	167	8	136	8	167	10	5	3,0%	-1	-10,0%
ITTCAT-ITE(AFM-T)	8 MARZO	1.034	44	1.029	43	1.010	44	1.006	42	1.036	43	-2	-0,2%	1	2,3%
ITT(CMB-EE-IT-MME)	P. LEVI	1.042	44	1.080	49	1.045	48	968	43	821	35	221	26,9%	9	25,7%
DISTRETTO	35 - MIRANO	4.107	177	4.162	179	4.121	180	4.067	176	3.930	170	177	4,5%	7	4,1%

TIPO	ISTITUTO	O.F. 2016/17		O.F. 2015/16		O.F. 2014/15		O.F. 2013/14		O.F. 2012/13		VARIAZIONI			
		allievi	classi	allievi	classi	allievi	classi	allievi	classi	allievi	classi	allievi	% al.	classi	% cl.
L(C-M)	M. POLO	383	17	362	16	362	16	349	15	334	14	49	14,7%	3	21,4%
L(C-CE)	M. FOSCARINI	689	30	738	31	717	30	639	28	595	26	94	15,8%	4	15,4%
L(SU-L)	N. TOMMASEO	546	25	551	25	523	24	519	23	486	22	60	12,3%	3	13,6%
L(S-SA)	G. B. BENEDETTI	622	27	593	26	580	26	535	25	539	24	83	15,4%	3	12,5%
IPSEOA	A. BARBARIGO	914	46	941	45	897	41	797	38	830	37	84	10,1%	9	24,3%
IPSEOA	A. BARBARIGO - serale	87	4	89	5	86	5	104	5	86	4	1	1,2%		
IP	L. SANUDO (soppresso)														
IPIA	G. CINI	107	5	90	5	87	6	84	5	80	5	27	33,8%		
LA	M. GUGGENHEIM	860	45	820	46	637	33	600	30	572	27	288	50,3%	18	66,7%
LA	LICEO ARTISTICO	639	28	646	32	636	32	587	28	557	25	82	14,7%	3	12,0%
LA	LICEO ARTISTICO - serale	121	5	103	4	81	3	60	2	34	1	87	255,9%	4	400,0%
ITEAFM	P. SARPI	154	8	163	8	169	8	160	8	151	8	3	2,0%		
ITTCMB	V. CORNER	228	11	226	11	240	11	344	14	391	17	-163	-41,7%	-6	-35,3%
ITTCMB	V. CORNER - serale					25	1	28	1	25	1	-25	-100,0%	-1	-100,0%
IPSSS	V. CORNER	332	15	352	16	343	17	320	14	234	10	98		5	
ITT(IT-MME)	E. FERMI	314	14	267	15	247	13	186	11	177	10	137	77,4%	4	40,0%
ITTTL	S. VENIER	362	16	391	16	353	15	332	14	325	14	37	11,4%	2	14,3%
ITE(AFM-T)	F. ALGAROTTI	1.334	54	1.311	54	1.279	51	1.216	49	1.102	46	232	21,1%	8	17,4%
ITE(AFM-T)	F. ALGAROTTI - serale	42	2									42		2	
DISTRETTO	36 - VENEZIA INSULARE	7.734	352	7.643	355	7.262	332	6.860	310	6.518	291	1.216	18,7%	61	21,0%

TIPO	ISTITUTO	O.F. 2016/17		O.F. 2015/16		O.F. 2014/15		O.F. 2013/14		O.F. 2012/13		VARIAZIONI			
		allievi	classi	allievi	classi	allievi	classi	allievi	classi	allievi	classi	allievi	% al.	classi	% cl.
L(L-SA-SU)	L. STEFANINI	992	40	1.005	44	1.012	43	928	42	885	40	107	12,1%		
L(S-SA)	G. BRUNO	855	38	905	40	919	41	955	43	963	42	-108	-11,2%	-4	-9,5%
IP	A.M. MOZZONI - (soppresso)					170	10	218	13	270	15	-270	-100,0%	-15	-100,0%
ITEAFM	F. FOSCARI	252	11	264	12	272	12	284	13	293	13	-41	-14,0%	-2	-15,4%
ITT(CMB-EE-MME)	A. PACINOTTI	380	18	411	23	405	23	415	23	422	23	-42	-10,0%	-5	-21,7%
ITT(CMB-EE-MME)	A. PACINOTTI - serale	73	3	83	4	62	4	96	6	75	6	-2	-2,7%	-3	-50,0%
ITT(EE-IT)	C. ZUCCANTE	772	33	753	33	736	34	742	33	761	32	11	1,4%	1	3,1%
ITT(EE-IT)	C. ZUCCANTE - serale	119	6	102	5	133	5	110	5	103	5	16	15,5%	1	20,0%
ITTCAT	G. MASSARI	97	5	108	5	116	5	136	7	155	7	-58	-37,4%	-2	-28,6%
ITE(AFM-T)	A. GRITTI	834	37	857	38	832	36	815	35	820	35	14	1,7%	2	5,7%
ITE	A. GRITTI - serale														
DISTRETTO	37 - MESTRE NORD	4.374	191	4.488	204	4.657	213	4.699	220	4.747	218	-373	-7,9%	-27	-12,4%
LC	R. FRANCHETTI	378	18	415	19	469	21	514	22	554	22	-176	-31,8%	-4	-18,2%
L(S-SP)	U. MORIN	644	25	584	24	548	23	606	24	687	28	-43	-6,3%	-3	-10,7%
IPSC	L. LUZZATTI	145	8	168	9	165	8	162	8	205	9	-60	-29,3%	-1	-11,1%
IPSC	L. LUZZATTI - serale	169	9	181	11	183	10	310	13	252	11	-83	-32,9%	-2	-18,2%
IP(MAT-PIA-SSS)	T. A. EDISON-A. VOLTA	327	17	376	19	429	22	511	24	495	24	-168	-33,9%	-7	-29,2%
ITT(SM-TL)-ITEAFM	A. GRAMSCI	226	11	256	15	257	14	236	12	223	12	3	1,3%	-1	-8,3%
DISTRETTO	38 - MESTRE SUD	1.889	88	1.980	97	2.051	98	2.339	103	2.416	106	-527	-21,8%	-18	-17,0%
L(L-S-SA-SP-SU)	G. GALILEI	1.172	46	1.158	46	1.105	45	1.059	43	1.000	41	172	17,2%	5	12,2%
IPS(C-EOA)	C. MUSATTI	898	41	879	41	828	40	729	34	673	31	225	33,4%	10	32,3%
IPSC	C. MUSATTI - serale	94	6	131	7	119	6	89	5	82	4	12	14,6%	2	50,0%
ITE(AFM-T)	M. LAZZARI	613	27	674	31	657	30	649	30	664	29	-51	-7,7%	-2	-6,9%
DISTRETTO	47 - DOLO	2.777	120	2.842	125	2.709	121	2.526	112	2.419	105	358	14,8%	15	14,3%
LSU	C. GOLDONI	194	9	192	9	190	9	178	8	168	9	26	15,5%		
L(C-L-S-SA-SU)	G. VERONESE	594	29	592	27	573	26	552	25	520	24	74	14,2%	5	20,8%
IP(MAT-SAG)	G. MARCONI	328	16	298	15	289	16	289	17	319	18	9	2,8%	-2	-11,1%
IP(MAT-SAG)	G. MARCONI - serale	15	1	40	2	55	3	32	2	51	3	-36	-70,6%	-2	-66,7%
IPSEOA	G. CINI	78	4	36	2	19	1	31	2	34	3	44	129,4%	1	33,3%
ITE(AFM-T)	D. CESTARI	401	21	436	22	478	23	502	24	525	26	-124	-23,6%	-5	-19,2%
ITE(AFM-T)	D. CESTARI - serale	77	3	76	3	77	3	86	4	80	3	-3	-3,8%		
ITT(CAT-EE-IT-MME-TL)	A. RIGHI	363	19	425	21	410	18	430	20	424	19	-61	-14,4%		
ITT(CAT-EE-IT-MME-TL)	A. RIGHI - serale	62	3	66	3	76	3	77	3	70	3	-8	-11,4%		
DISTRETTO	56 - CHIOGGIA	2.112	105	2.161	104	2.167	102	2.177	105	2.191	108	-79	-3,6%	-3	-2,8%
TOTALE		32.578	1.448	32.981	1.491	32.521	1.469	32.084	1.439	31.324	1.398	1.254	4,0%	50	3,6%

Istituti scolastici di istruzione secondaria di 2° grado del territorio metropolitano

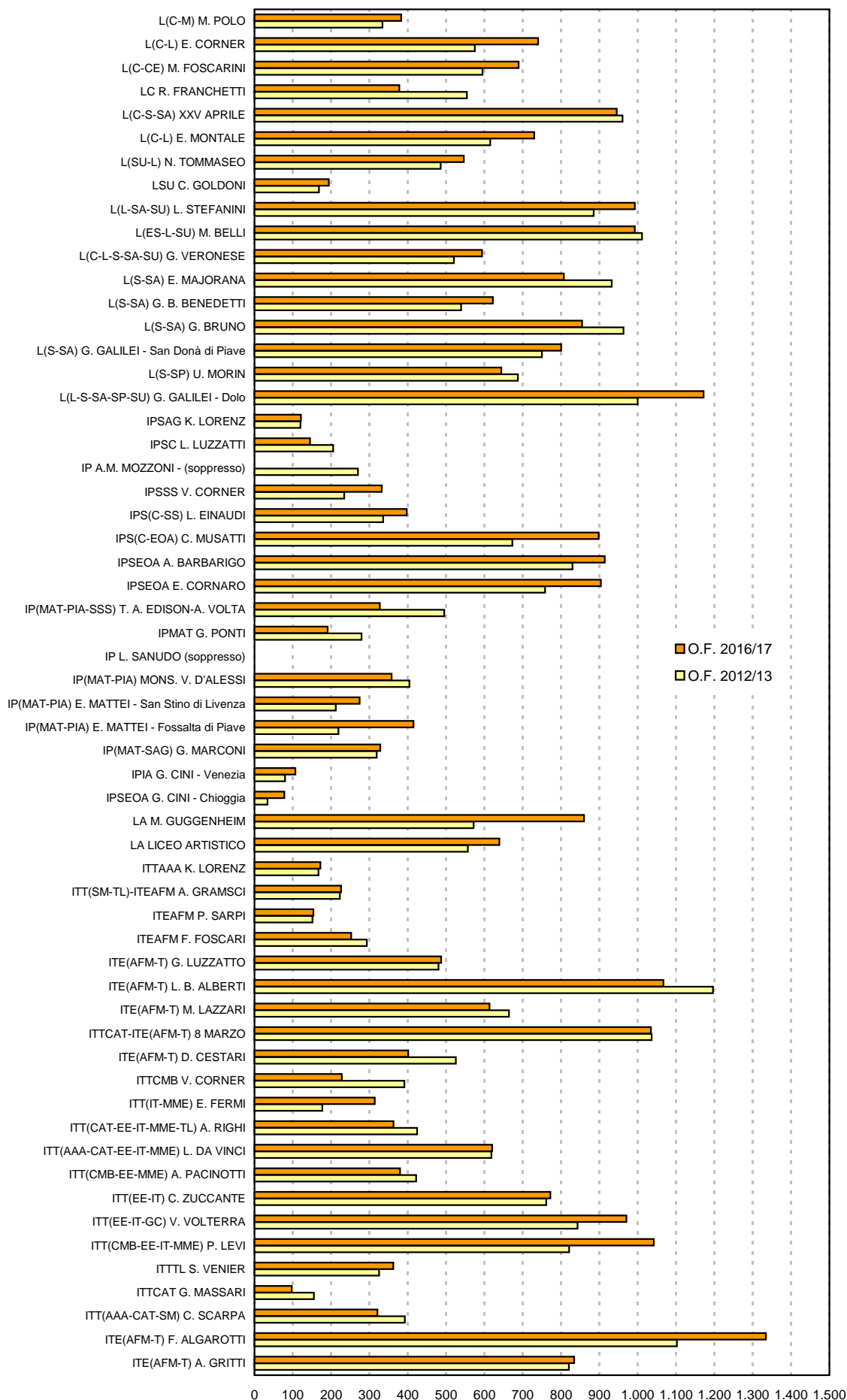
4.10 VISTA QUINQUENNALE PER ISTRUZIONE

TIPO	ISTITUTO	O.F. 2016/17		O.F. 2015/16		O.F. 2014/15		O.F. 2013/14		O.F. 2012/13		VARIAZIONI			
		allievi	classi	allievi	classi	allievi	classi	allievi	classi	allievi	classi	allievi	% al.	classi	% cl.
L(C-M)	M. POLO	383	17	362	16	362	16	349	15	334	14	49	14,7%	3	21,4%
L(C-L)	E. CORNER	740	29	714	28	696	27	654	26	575	24	165	28,7%	5	20,8%
L(C-CE)	M. FOSCARINI	689	30	738	31	717	30	639	28	595	26	94	15,8%	4	15,4%
LC	R. FRANCHETTI	378	18	415	19	469	21	514	22	554	22	-176	-31,8%	-4	-18,2%
L(C-S-SA)	XXV APRILE	945	41	951	41	963	43	972	43	960	42	-15	-1,6%	-1	-2,4%
L(C-L)	E. MONTALE	730	29	762	30	715	30	650	27	615	25	115	18,7%	4	16,0%
L(SU-L)	N. TOMMASEO	546	25	551	25	523	24	519	23	486	22	60	12,3%	3	13,6%
LSU	C. GOLDONI	194	9	192	9	190	9	178	8	168	9	26	15,5%		
L(L-SA-SU)	L. STEFANINI	992	40	1.005	44	1.012	43	928	42	885	40	107	12,1%		
L(ES-L-SU)	M. BELLI	992	39	1.019	41	1.040	43	1.043	42	1.011	39	-19	-1,9%		
L(C-L-S-SA-SU)	G. VERONESE	594	29	592	27	573	26	552	25	520	24	74	14,2%	5	20,8%
L(S-SA)	E. MAJORANA	807	34	834	33	887	35	927	36	932	36	-125	-13,4%	-2	-5,6%
L(S-SA)	G. B. BENEDETTI	622	27	593	26	580	26	535	25	539	24	83	15,4%	3	12,5%
L(S-SA)	G. BRUNO	855	38	905	40	919	41	955	43	963	42	-108	-11,2%	-4	-9,5%
L(S-SA)	G. GALILEI - San Donà di Piave	800	32	794	31	758	30	733	29	750	30	50	6,7%	2	6,7%
L(S-SP)	U. MORIN	644	25	584	24	548	23	606	24	687	28	-43	-6,3%	-3	-10,7%
L(L-S-SA-SP-SU)	G. GALILEI - Dolo	1.172	46	1.158	46	1.105	45	1.059	43	1.000	41	172	17,2%	5	12,2%
ISTRUZIONE	LICEALE	12.083	508	12.169	511	12.057	512	11.813	501	11.574	488	509	4,4%	20	4,1%

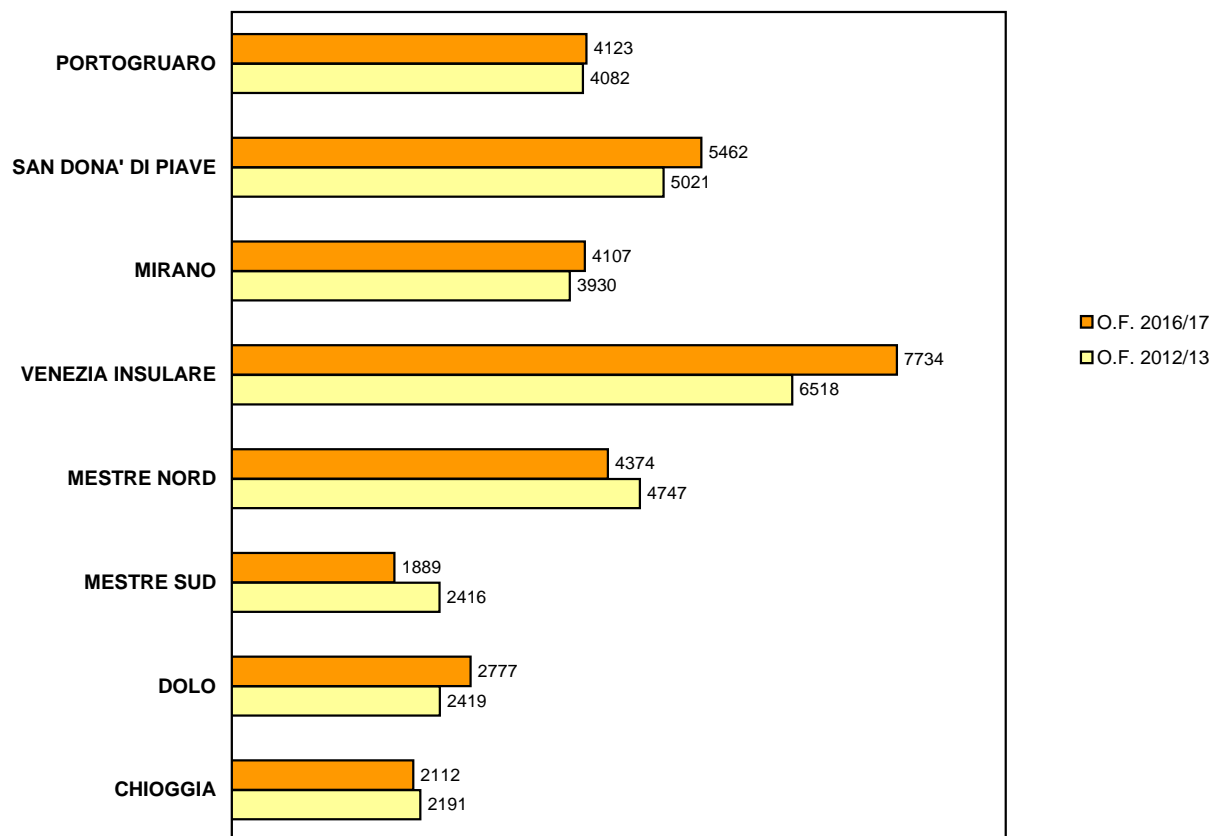
TIPO	ISTITUTO	O.F. 2016/17		O.F. 2015/16		O.F. 2014/15		O.F. 2013/14		O.F. 2012/13		VARIAZIONI			
		allievi	classi	allievi	classi	allievi	classi	allievi	classi	allievi	classi	allievi	% al.	classi	% cl.
IPSAG	K. LORENZ	121	8	130	8	123	8	137	8	120	7	1	0,8%	1	14,3%
IPSC	L. LUZZATTI	145	8	168	9	165	8	162	8	205	9	-60	-29,3%	-1	-11,1%
IPSC	L. LUZZATTI - serale	169	9	181	11	183	10	310	13	252	11	-83	-32,9%	-2	-18,2%
IP	A.M. MOZZONI - (soppresso)					170	10	218	13	270	15	-270	-100,0%	-15	-100,0%
IPS(C-SS)	L. EINAUDI	397	17	390	17	383	17	361	18	336	18	61	18,2%	-1	-5,6%
IPSSS	L. EINAUDI - serale	50	3	56	3	61	3	59	3	61	3	-11	-18,0%		
IPS(C-EOA)	C. MUSATTI	898	41	879	41	828	40	729	34	673	31	225	33,4%	10	32,3%
IPSC	C. MUSATTI - serale	94	6	131	7	119	6	89	5	82	4	12	14,6%	2	50,0%
IPSEOA	A. BARBARIGO	914	46	941	45	897	41	797	38	830	37	84	10,1%	9	24,3%
IPSEOA	A. BARBARIGO - serale	87	4	89	5	86	5	104	5	86	4	1	1,2%		
IPSEOA	E. CORNARO	904	39	906	40	874	39	863	38	758	34	146	19,3%	5	14,7%
IPSEOA	E. CORNARO - serale	108	5	110	7	111	6	88	4	121	6	-13	-10,7%	-1	-16,7%
IP(MAT-PIA-SSS)	T. A. EDISON-A. VOLTA	327	17	376	19	429	22	511	24	495	24	-168	-33,9%	-7	-29,2%
IPMAT	G. PONTI	191	9	206	10	193	10	239	13	279	15	-88	-31,5%	-6	-40,0%
IP	L. SANUDO (soppresso)														
IP(MAT-PIA)	MONS. V. D'ALESSI	358	19	353	19	357	20	396	20	404	20	-46	-11,4%	-1	-5,0%
IP(MAT-PIA)	E. MATTEI - San Stino di Livenza	274	14	283	15	279	14	258	12	212	11	62	29,2%	3	27,3%
IP(MAT-PIA)	E. MATTEI - Fossalta di Piave	415	20	359	17	277	14	235	12	219	11	196	89,5%	9	81,8%
IP(MAT-SAG)	G. MARCONI	328	16	298	15	289	16	289	17	319	18	9	2,8%	-2	-11,1%
IP(MAT-SAG)	G. MARCONI - serale	15	1	40	2	55	3	32	2	51	3	-36	-70,6%	-2	-66,7%
IPIA	G. CINI - Venezia	107	5	90	5	87	6	84	5	80	5	27	33,8%		
IPSEOA	G. CINI - Chioggia	78	4	36	2	19	1	31	2	34	3	44	129,4%	1	33,3%
IPSSS	V. CORNER	332	15	352	16	343	17	320	14	234	10	98	41,9%	5	50,0%
ISTRUZIONE	PROFESSIONALE	6.312	306	6.374	313	6.328	316	6.312	308	6.121	299	191	3,1%	7	2,3%
LA	M. GUGGENHEIM	860	45	820	46	637	33	600	30	572	27	288	50,3%	18	66,7%
LA	LICEO ARTISTICO	639	28	646	32	636	32	587	28	557	25	82	14,7%	3	12,0%
LA	LICEO ARTISTICO - serale	121	5	103	4	81	3	60	2	34	1	87	255,9%	4	400,0%
ISTRUZIONE	ARTISTICA	1.620	78	1.569	82	1.354	68	1.247	60	1.163	53	457	39,3%	25	47,2%

TIPO	ISTITUTO	O.F. 2016/17		O.F. 2015/16		O.F. 2014/15		O.F. 2013/14		O.F. 2012/13		VARIAZIONI			
		allievi	classi	allievi	classi	allievi	classi	allievi	classi	allievi	classi	allievi	% al.	classi	% cl.
ITTAAA	K. LORENZ	172	9	169	8	167	8	136	8	167	10	5	3,0%	-1	-10,0%
ITT(SM-TL)-ITEAFM	A. GRAMSCI	226	11	256	15	257	14	236	12	223	12	3	1,3%	-1	-8,3%
ITEAFM	P. SARPI	154	8	163	8	169	8	160	8	151	8	3	2,0%		
ITEAFM	F. FOSCARI	252	11	264	12	272	12	284	13	293	13	-41	-14,0%	-2	-15,4%
ITE (AFM-T)	G. LUZZATTO	487	22	532	23	519	23	522	22	480	21	7	1,5%	1	4,8%
ITE	G. LUZZATTO - serale														
ITE(AFM-T)	L. B. ALBERTI	1.067	45	1.153	48	1.192	49	1.217	50	1.196	49	-129	-10,8%	-4	-8,2%
ITE(AFM-T)	L. B. ALBERTI - serale	147	7	182	7	162	6	132	6	127	6	20	15,7%	1	16,7%
ITE(AFM-T)	M. LAZZARI	613	27	674	31	657	30	649	30	664	29	-51	-7,7%	-2	-6,9%
ITTCAT-ITE(AFM-T)	8 MARZO	1.034	44	1.029	43	1.010	44	1.006	42	1.036	43	-2	-0,2%	1	2,3%
ITE(AFM-T)	D. CESTARI	401	21	436	22	478	23	502	24	525	26	-124	-23,6%	-5	-19,2%
ITE(AFM-T)	D. CESTARI - serale	77	3	76	3	77	3	86	4	80	3	-3	-3,8%		
ITTCMB	V. CORNER	228	11	226	11	240	11	344	14	391	17	-163	-41,7%	-6	-35,3%
ITTCMB	V. CORNER - serale					25	1	28	1	25	1	-25	-100,0%	-1	-100,0%
ITT(IT-MME)	E. FERMI	314	14	267	15	247	13	186	11	177	10	137	77,4%	4	40,0%
ITT(CAT-EE-IT-MME-TL)	A. RIGHI	363	19	425	21	410	18	430	20	424	19	-61	-14,4%		
ITT(CAT-EE-IT-MME-TL)	A. RIGHI - serale	62	3	66	3	76	3	77	3	70	3	-8	-11,4%		
ITT(AAA-CAT-EE-IT-MME)	L. DA VINCI	620	28	586	31	612	31	647	32	618	32	2	0,3%	-4	-12,5%
ITT(CMB-EE-MME)	A. PACINOTTI	380	18	411	23	405	23	415	23	422	23	-42	-10,0%	-5	-21,7%
ITT(CMB-EE-MME)	A. PACINOTTI - serale	73	3	83	4	62	4	96	6	75	6	-2	-2,7%	-3	-50,0%
ITT(EE-IT)	C. ZUCCANTE	772	33	753	33	736	34	742	33	761	32	11	1,4%	1	3,1%
ITT(EE-IT)	C. ZUCCANTE - serale	119	6	102	5	133	5	110	5	103	5	16	15,5%	1	20,0%
ITT(EE-IT-GC)	V. VOLTERRA	970	40	950	42	919	40	876	38	843	35	127	15,1%	5	14,3%
ITT(CMB-EE-IT-MME)	P. LEVI	1.042	44	1.080	49	1.045	48	968	43	821	35	221	26,9%	9	25,7%
ITTTL	S. VENIER	362	16	391	16	353	15	332	14	325	14	37	11,4%	2	14,3%
ITTCAT	G. MASSARI	97	5	108	5	116	5	136	7	155	7	-58	-37,4%	-2	-28,6%
ITT(AAA-CAT-SM)	C. SCARPA	321	15	319	15	332	15	364	17	392	18	-71	-18,1%	-3	-16,7%
ITE(AFM-T)	F. ALGAROTTI	1.334	54	1.311	54	1.279	51	1.216	49	1.102	46	232	21,1%	8	17,4%
ITE(AFM-T)	F. ALGAROTTI - serale	42	2									42		2	
ITE(AFM-T)	A. GRITTI	834	37	857	38	832	36	815	35	820	35	14	1,7%	2	5,7%
ITE	A. GRITTI - serale														
ISTRUZIONE	TECNICA	12.563	556	12.869	585	12.782	573	12.712	570	12.466	558	97	0,8%	-2	-0,4%
TOTALE		32.578	1.448	32.981	1.491	32.521	1.469	32.084	1.439	31.324	1.398	1.254	4,0%	50	3,6%

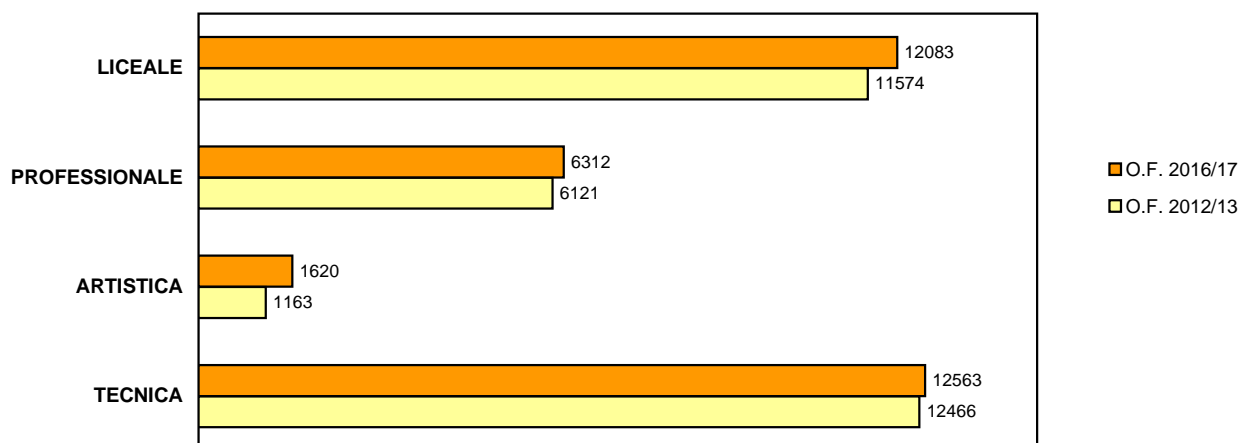
4.11 CONFRONTO QUINQUENNALE PER ISTITUTO



CONFRONTO POPOLAZIONE SCOLASTICA PER DISTRETTO

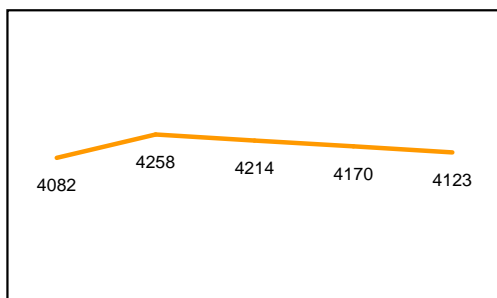


CONFRONTO POPOLAZIONE SCOLASTICA PER ISTRUZIONE



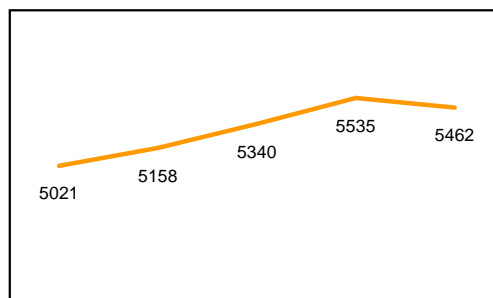
4.13 RIEPILOGO QUINQUENNALE PER DISTRETTO

PORTOGRUARO



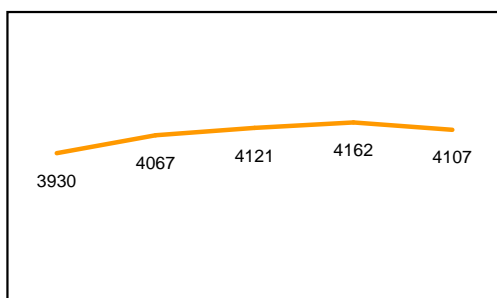
O.F. 2012/13 O.F. 2013/14 O.F. 2014/15 O.F. 2015/16 O.F. 2016/17

SAN DONA' DI PIAVE



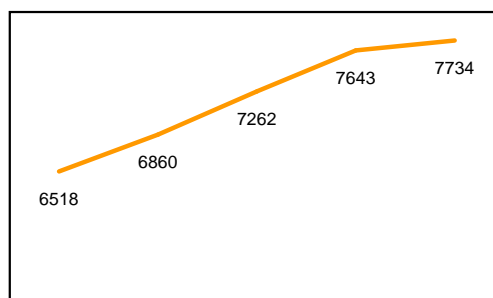
O.F. 2012/13 O.F. 2013/14 O.F. 2014/15 O.F. 2015/16 O.F. 2016/17

MIRANO



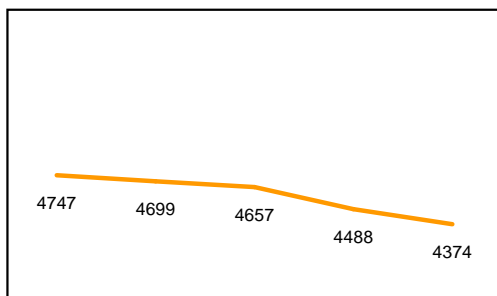
O.F. 2012/13 O.F. 2013/14 O.F. 2014/15 O.F. 2015/16 O.F. 2016/17

VENEZIA INSULARE



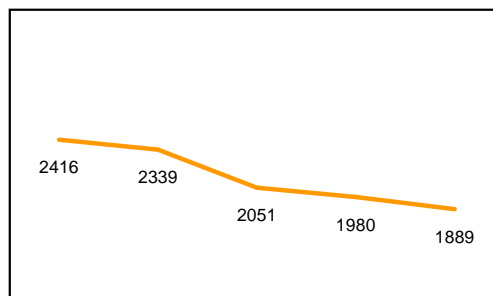
O.F. 2012/13 O.F. 2013/14 O.F. 2014/15 O.F. 2015/16 O.F. 2016/17

MESTRE NORD



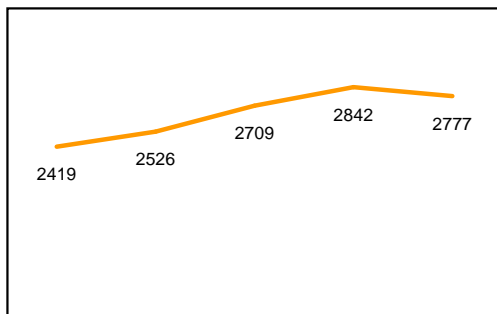
O.F. 2012/13 O.F. 2013/14 O.F. 2014/15 O.F. 2015/16 O.F. 2016/17

MESTRE SUD



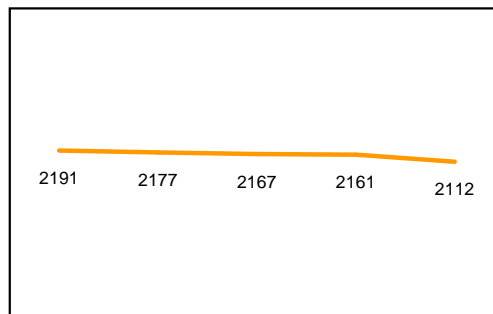
O.F. 2012/13 O.F. 2013/14 O.F. 2014/15 O.F. 2015/16 O.F. 2016/17

DOLO



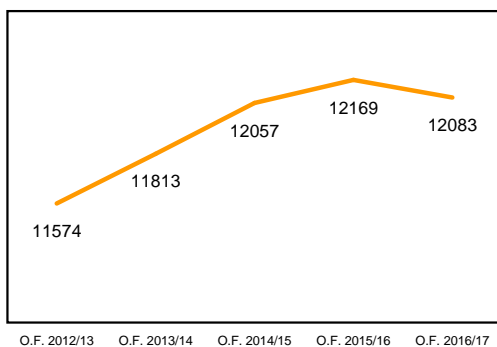
O.F. 2012/13 O.F. 2013/14 O.F. 2014/15 O.F. 2015/16 O.F. 2016/17

CHIOGGIA

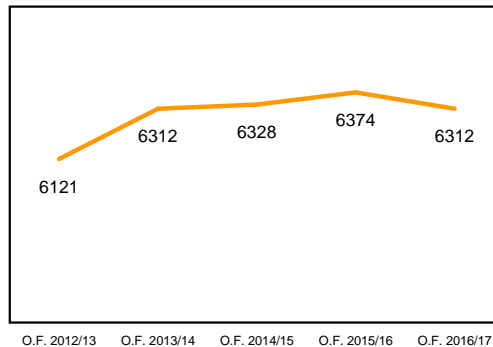


O.F. 2012/13 O.F. 2013/14 O.F. 2014/15 O.F. 2015/16 O.F. 2016/17

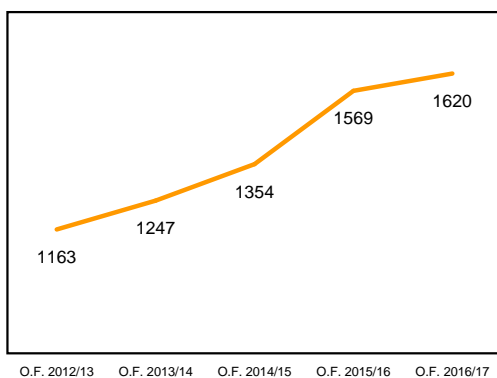
LICEALE



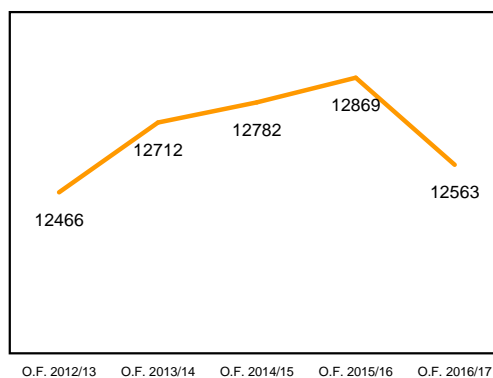
PROFESSIONALE



ARTISTICA



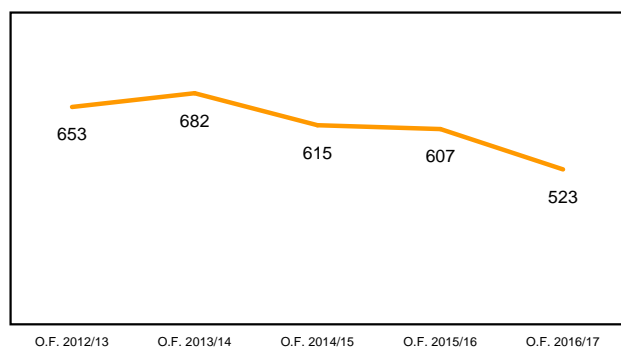
TECNICA



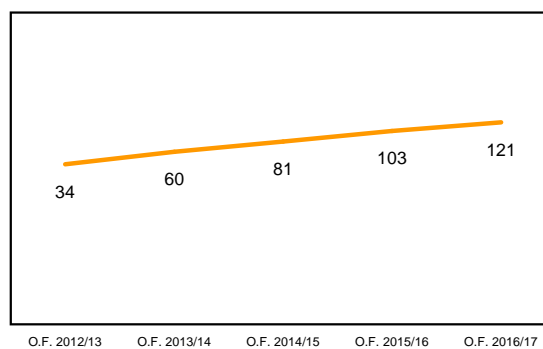
4.15 CORSI SERALI

D. TIPO	ISTITUTO	O.F. 2016/17		O.F. 2015/16		O.F. 2014/15		O.F. 2013/14		O.F. 2012/13	
		allievi	classi	allievi	classi	allievi	classi	allievi	classi	allievi	classi
19 IPSSS	L. EINAUDI	50	3	56	3	61	3	59	3	61	3
22 IPSEOA	E. CORNARO	108	5	110	7	111	6	88	4	121	6
36 IPSEOA	A. BARBARIGO	87	4	89	5	86	5	104	5	86	4
38 IPSC	L. LUZZATTI	169	9	181	11	183	10	310	13	252	11
47 IPSC	C. MUSATTI	94	6	131	7	119	6	89	5	82	4
56 IP(MAT-SAG)	G. MARCONI	15	1	40	2	55	3	32	2	51	3
ISTRUZIONE PROFESSIONALE		523	28	607	35	615	33	682	32	653	31
36 LA	LICEO ARTISTICO	121	5	103	4	81	3	60	2	34	1
ISTRUZIONE ARTISTICA		121	5	103	4	81	3	60	2	34	1
19 ITE	G. LUZZATTO										
22 ITE(AFM-T)	L. B. ALBERTI	147	7	182	7	162	6	132	6	127	6
36 ITTCMB	V. CORNER					25	1	28	1	25	1
36 ITE(AFM-T)	F. ALGAROTTI	42	2								
37 ITE	A. GRITTI										
37 ITT(CMB-EE-MME)	A. PACINOTTI	73	3	83	4	62	4	96	6	75	6
37 ITT(EE-IT)	C. ZUCCANTE	119	6	102	5	133	5	110	5	103	5
56 ITE(AFM-T)	D. CESTARI	77	3	76	3	77	3	86	4	80	3
56 ITT(CAT-EE-IT-MME-TL)	A. RIGHI	62	3	66	3	76	3	77	3	70	3
ISTRUZIONE TECNICA		520	24	509	22	535	22	529	25	480	24
TOTALE		1.164	57	1.219	61	1.231	58	1.271	59	1.167	56

PROFESSIONALE



ARTISTICA



TECNICA

