



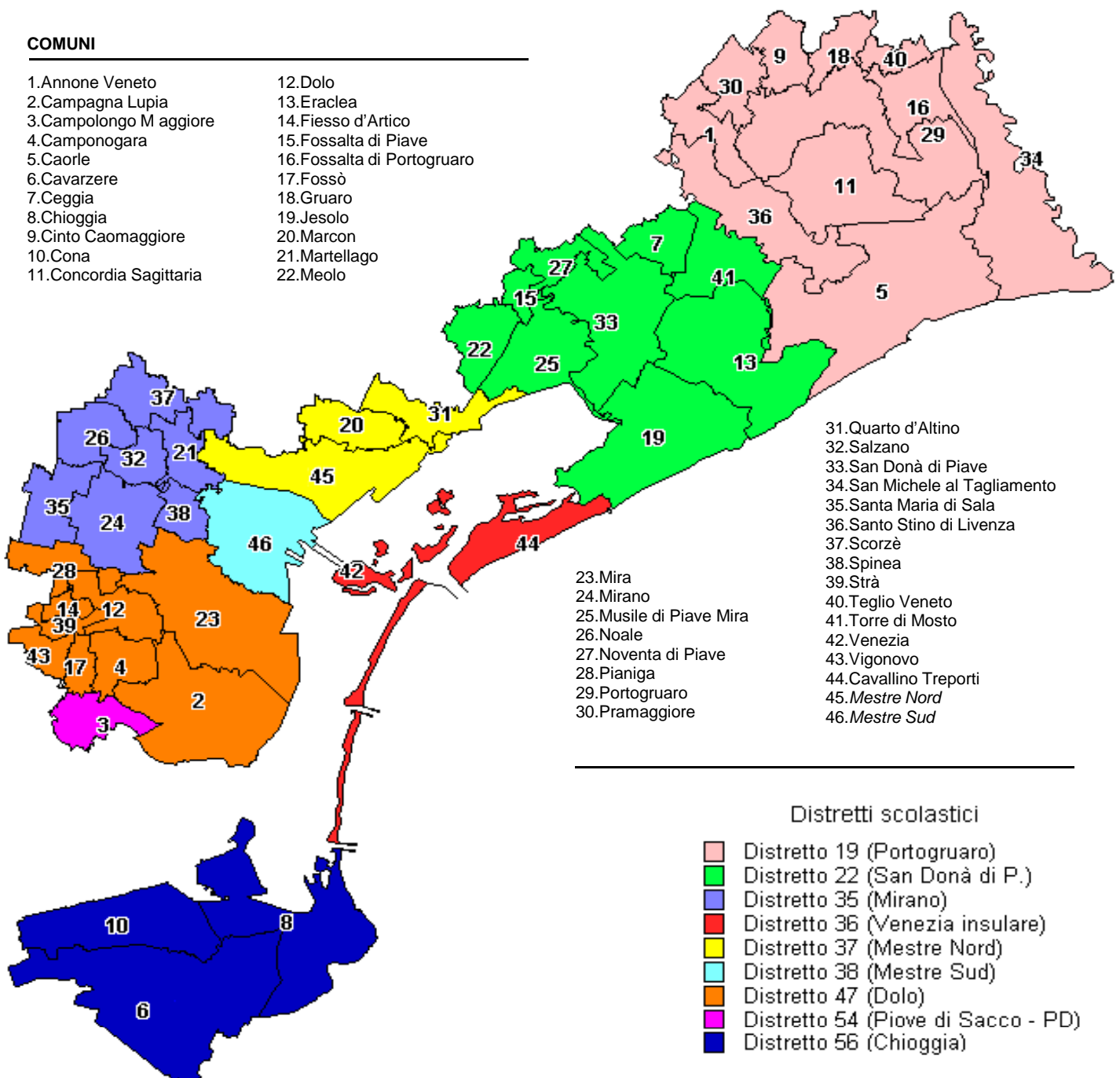
POPOLAZIONE SCOLASTICA NELLE SCUOLE DI OGNI ORDINE E GRADO DEL TERRITORIO METROPOLITANO

ORGANICO DI FATTO 2015/16

- 1 - Riepilogo Generale
- 2 - Istituti Scolastici di Istruzione Primaria
- 3 - Istituti Scolastici di Istruzione Secondaria di 1° Grado
- 4 - Istituti Scolastici di Istruzione Secondaria di 2° Grado

COMUNI

- | | |
|--------------------------|-----------------------------|
| 1. Annone Veneto | 12. Dolo |
| 2. Campagna Lupia | 13. Eraclea |
| 3. Campolongo Maggiore | 14. Fiesso d'Artico |
| 4. Camponogara | 15. Fossalta di Piave |
| 5. Caorle | 16. Fossalta di Portogruaro |
| 6. Cavarzere | 17. Fossò |
| 7. Ceggia | 18. Gruaro |
| 8. Chioggia | 19. Jesolo |
| 9. Cinto Caomaggiore | 20. Marcon |
| 10. Cona | 21. Martellago |
| 11. Concordia Sagittaria | 22. Meolo |



Popolazione scolastica del territorio metropolitano

ORGANICO DI FATTO 2015/16

INDICE GENERALE

- 1.1** **STUDENTI PER DISTRETTO**
- 1.2** **RIEPILOGO PER DISTRETTO**
- 1.3** **VISTA BIENNALE**

Popolazione scolastica del territorio metropolitano

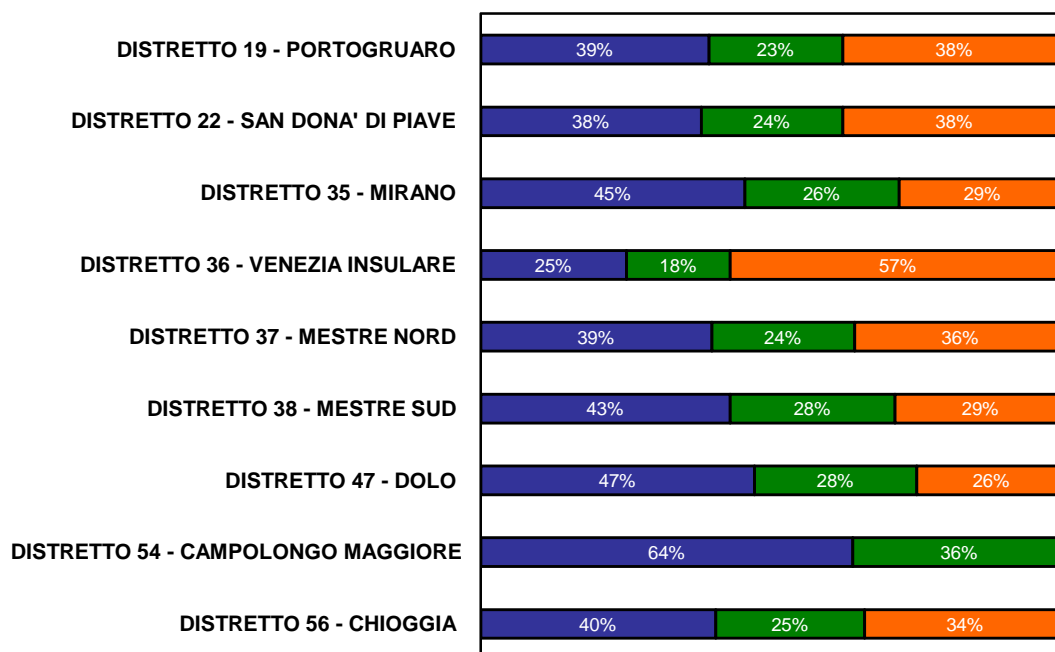
1.1 STUDENTI PER DISTRETTO

DISTRETTO	PRIMARIA			SECONDARIA DI 1° GRADO			SECONDARIA DI 2° GRADO		TOTALE	
	O.F. 2015/16			O.F. 2015/16			O.F. 2015/16			
	allievi	classi	hn	allievi	classi	hn	allievi	classi	allievi	classi
DISTRETTO 19 - PORTOGRUARO	4.261	211	114	2.500	118	104	4.170	190	10.931	519
DISTRETTO 22 - SAN DONA' DI PIAVE	5.463	273	185	3.499	159	139	5.535	237	14.497	669
DISTRETTO 35 - MIRANO	6.575	327	157	3.839	168	95	4.162	179	14.576	674
DISTRETTO 36 - VENEZIA INSULARE	3.312	167	90	2.363	107	85	7.643	355	13.318	629
DISTRETTO 37 - MESTRE NORD	4.903	235	133	3.037	138	118	4.488	204	12.428	577
DISTRETTO 38 - MESTRE SUD	2.886	139	90	1.906	88	86	1.980	97	6.772	324
DISTRETTO 47 - DOLO	5.209	258	166	3.094	140	115	2.842	125	11.145	523
DISTRETTO 54 - CAMPOLONGO MAGGIORE	521	27	13	299	15	16			820	42
DISTRETTO 56 - CHIOGGIA	2.519	137	124	1.600	78	92	2.161	104	6.280	319
TOTALE	35.649	1.774	1.072	22.137	1.011	850	32.981	1.491	90.767	4.276

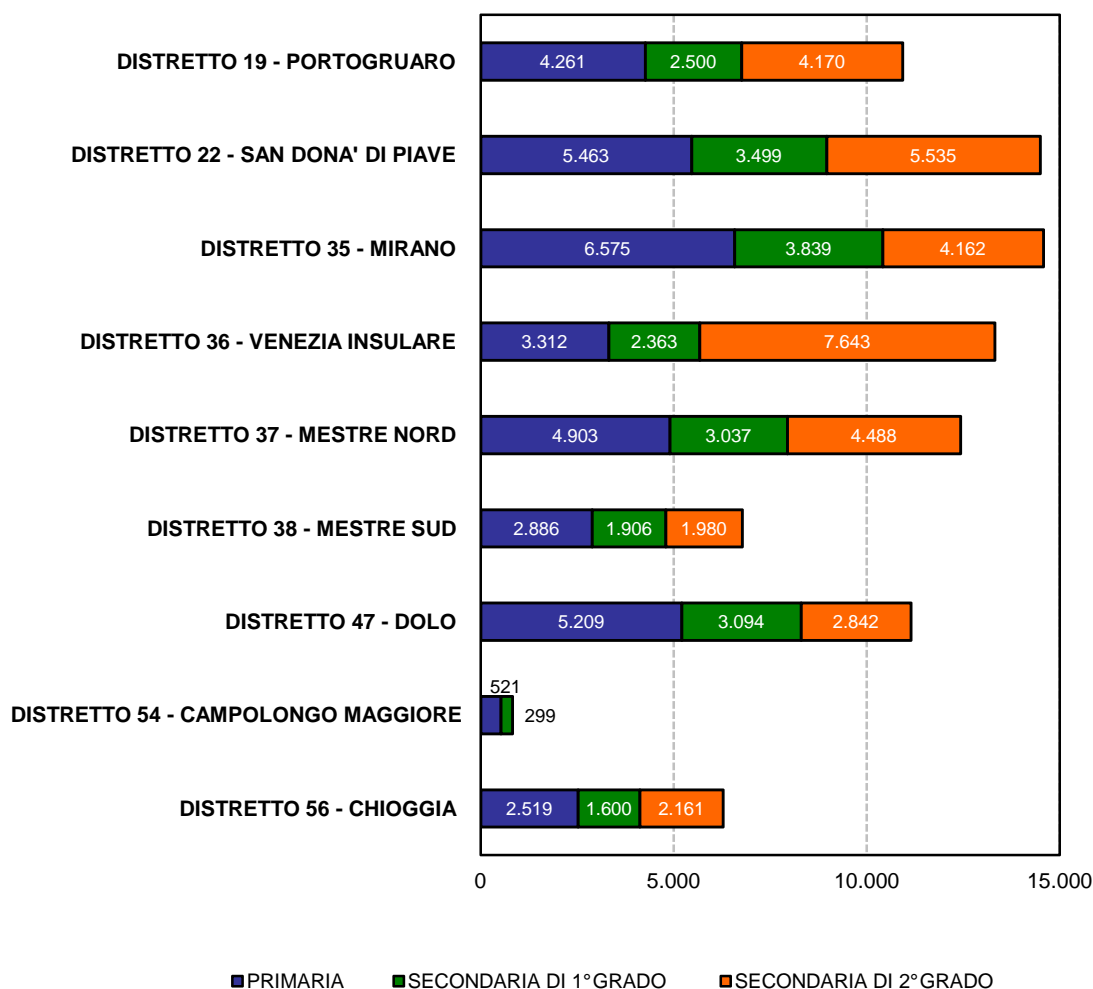
Popolazione scolastica del territorio metropolitano

1.2 RIEPILOGO PER DISTRETTO

SUDDIVISIONE RELATIVA DEGLI STUDENTI



SUDDIVISIONE ASSOLUTA DEGLI STUDENTI

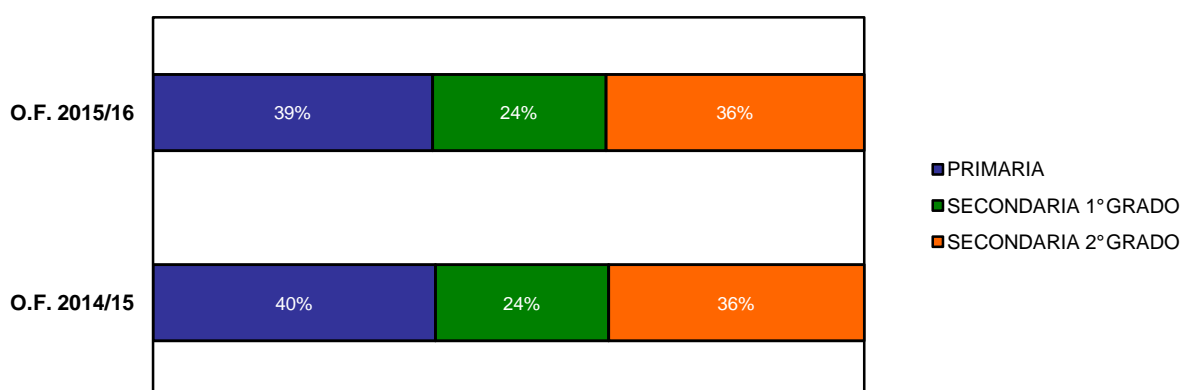


Popolazione scolastica del territorio metropolitano

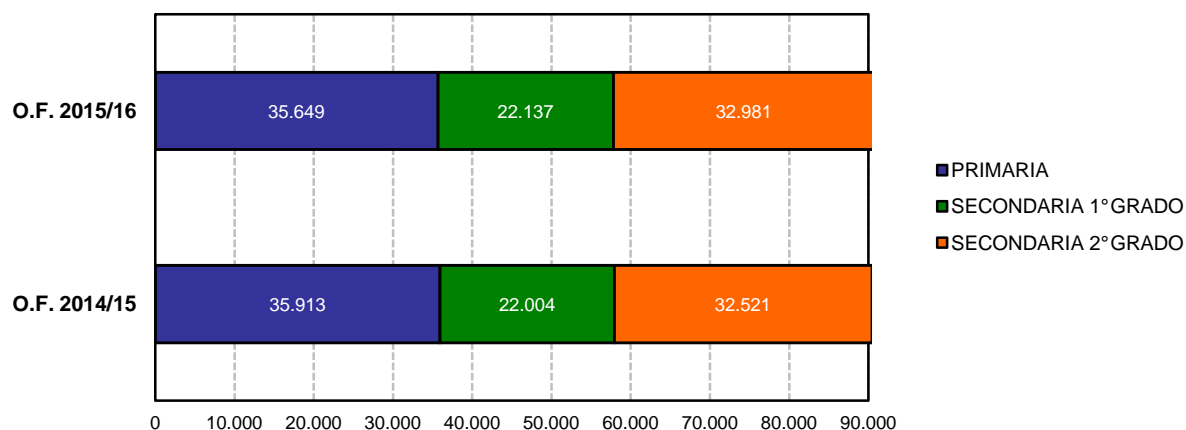
1.3 VISTA BIENNALE

ISTRUZIONE	Tempo Normale		Tempo Pieno		O.F. 2015/16			O.F. 2014/15			Variazioni	
	alunni	classi	alunni	classi	alunni	classi	hn	alunni	classi	hn	allievi	classi
PRIMARIA	18.905	977	16.744	797	35.649	1.774	1.072	35.913	1.775	1.046	-264	-1
SECONDARIA 1°GRADO	20.776	946	1.361	65	22.137	1.011	850	22.004	998	834	133	13
SECONDARIA 2°GRADO					32.981	1.491		32.521	1.469		460	22
TOTALE	39.681	1.923	18.105	862	90.767	4.276	1.922	90.438	4.242	1.880	329	34

SUDDIVISIONE RELATIVA DEGLI STUDENTI



SUDDIVISIONE ASSOLUTA DEGLI STUDENTI



Istituti scolastici di istruzione primaria del territorio metropolitano

ORGANICO DI FATTO A.S. 2015/16

INDICE GENERALE

- 2.1** **STUDENTI PER DISTRETTO**
- 2.2** **RIEPILOGO PER DISTRETTO**
- 2.3** **VISTA BIENNALE**
- 2.4** **RIEPILOGO BIENNALE**

Istituti scolastici di istruzione primaria del territorio metropolitano

2.1 STUDENTI PER DISTRETTO

D. SCUOLA	Tempo Normale		Tempo Pieno		O.F. 2015/16		
	alunni	classi	alunni	classi	alunni	classi	hn
19 I.C. G. PASCOLI	301	15	325	15	626	30	24
19 I.C. D.BERTOLINI	260	13	199	10	459	23	12
19 I.C. R.L. MONTALCINI	223	10	399	20	622	30	26
19 I.C. D. TONIATTI	215	12	159	9	374	21	6
19 I.C. R. TURRANIO	353	17	107	5	460	22	15
19 I.C. A. PALLADIO	319	15	192	10	511	25	12
19 I.C. I. NIEVO - CINTOCAOMAGGIORE	126	6	619	30	745	36	8
19 I.C. SAN MICHELE AL TAGLIAMENTO	360	19	104	5	464	24	11
19 C.D. T. LIVIO - soppresso							
19 I.C. ANNONE VENETO - soppresso							
DISTRETTO 19 - PORTOGRUARO	2.157	107	2.104	104	4.261	211	114
22 I.C. G. D'ANNUNZIO	313	17	113	5	426	22	11
22 I.C. G. MARCONI	375	18	151	8	526	26	25
22 I.C. E. MATTEI	364	20	121	6	485	26	10
22 I.C. I. NIEVO - SAN DONA' DI PIAVE	365	18	473	21	838	39	25
22 I.C. I. CALVINO	333	16	314	16	647	32	22
22 I.C. NOVENTA DI PIAVE	109	5	251	11	360	16	7
22 I.C. R. ONOR	651	32			651	32	19
22 I.C. E. TOTI	495	25	46	2	541	27	22
22 I.C. L. SCHIAVINATO	361	18	112	6	473	24	16
22 I.C. E. DE AMICIS	410	24	106	5	516	29	28
DISTRETTO 22 - SAN DONA' DI PIAVE	3.776	193	1.687	80	5.463	273	185
35 I.C. G. GABRIELI	314	17	293	14	607	31	20
35 I.C. MIRANO II	250	14	312	14	562	28	17
35 I.C. NOALE	572	30	204	9	776	39	15
35 I.C. SPINEA I	211	11	416	18	627	29	12
35 I.C. M. HACK	159	8	405	19	564	27	14
35 I.C. D. ALIGHIERI - SALZANO	402	19	125	6	527	25	7
35 I.C. F. E P. CORDENONS	864	46	42	2	906	48	14
35 I.C. A. MARTINI	269	15	101	5	370	20	8
35 I.C. G. GALILEI	534	27	72	3	606	30	24
35 I.C. G. MATTEOTTI	272	15	339	16	611	31	16
35 I.C. C. GOLDONI	146	8	273	11	419	19	10
DISTRETTO 35 - MIRANO	3.993	210	2.582	117	6.575	327	157
36 I.C. M. FOSCARINI - VENEZIA	251	10			251	10	2
36 I.C. B. GALUPPI							
36 I.C. P. LOREDAN							
36 I.C. U. FOSCOLO	113	9	105	5	218	14	7
36 I.C. D. MANIN	402	20	134	7	536	27	14
36 I.C. D. ALIGHIERI - VENEZIA	201	11	214	12	415	23	11
36 I.C. F. ONGARO	308	15	444	23	752	38	24
36 I.C. F. MOROSINI	310	15	350	16	660	31	16
36 I.C. SAN GIROLAMO	125	6	355	18	480	24	16
36 I.C. A. DIAZ							
DISTRETTO 36 - VENEZIA INSULARE	1.710	86	1.602	81	3.312	167	90

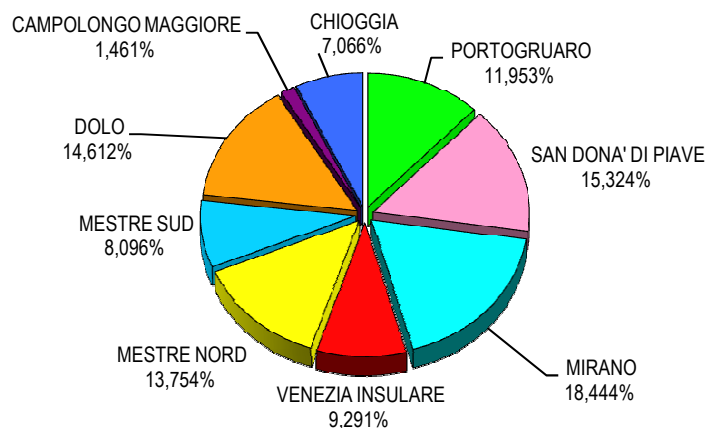
D. SCUOLA	Tempo Normale		Tempo Pieno		O.F. 2015/16		
	alunni	classi	alunni	classi	alunni	classi	hn
37 I.C. VIALE SAN MARCO	399	19	387	18	786	37	19
37 I.C. L. SPALLANZANI	135	7	427	19	562	26	13
37 I.C. L. DA VINCI - MESTRE	66	4	389	21	455	25	22
37 I.C. A. GRAMSCI - CAMPALTO	43	2	277	13	320	15	9
37 I.C. A. RONCALLI	267	14	104	5	371	19	11
37 I.C. G. MALIPIERO	637	28	142	6	779	34	17
37 I.C. G. C. PAROLARI	193	11	408	20	601	31	19
37 I.C. I. ALPI - FAVARO VENETO	62	3	551	25	613	28	18
37 I.C. S. TRENIN	219	11	197	9	416	20	5
DISTRETTO 37 - MESTRE NORD	2.021	99	2.882	136	4.903	235	133
38 I.C. C. GIULIO CESARE	99	5	328	16	427	21	14
38 I.C. F. GRIMANI	135	7	543	24	678	31	28
38 I.C. BASEGGIO	244	13	260	13	504	26	12
38 I.C. DON L. MILANI	84	5	234	10	318	15	8
38 I.C. F. QUERINI	109	5	231	10	340	15	5
38 I.C. C. COLOMBO	179	9	440	22	619	31	23
DISTRETTO 38 - MESTRE SUD	850	44	2.036	95	2.886	139	90
47 I.C. DOLO	265	13	494	24	759	37	22
47 I.C. MIRA I	217	13	577	27	794	40	17
47 I.C. A. ZARA			703	30	703	30	16
47 I.C. ALVISE PISANI	546	29	73	4	619	33	25
47 I.C. FOSSO'	834	46			834	46	27
47 C.D. VIGONOVO - soppresso							
47 I.C. A. MORO	253	13	108	5	361	18	14
47 I.C. A. GRAMSCI - CAMPONOGARA			565	27	565	27	20
47 I.C. GIOVANNI XXIII	354	17	220	10	574	27	25
DISTRETTO 47 - DOLO	2.469	131	2.740	127	5.209	258	166
54 I.C. D. VALERI	368	20	153	7	521	27	13
DISTRETTO 54 - CAMPOLONGO MAGGIORE	368	20	153	7	521	27	13
56 I.C. CAVARZERE	426	23	203	11	629	34	33
56 I.C. CHIOGGIA I	252	15	130	6	382	21	23
56 I.C. CHIOGGIA II	215	12	184	10	399	22	19
56 I.C. CHIOGGIA III	214	12	87	5	301	17	12
56 I.C. CHIOGGIA IV	241	12	243	12	484	24	17
56 I.C. CHIOGGIA V	213	13	111	6	324	19	20
DISTRETTO 56 - CHIOGGIA	1.561	87	958	50	2.519	137	124
TOTALI	18.905	977	16.744	797	35.649	1.774	1.072

Legenda:

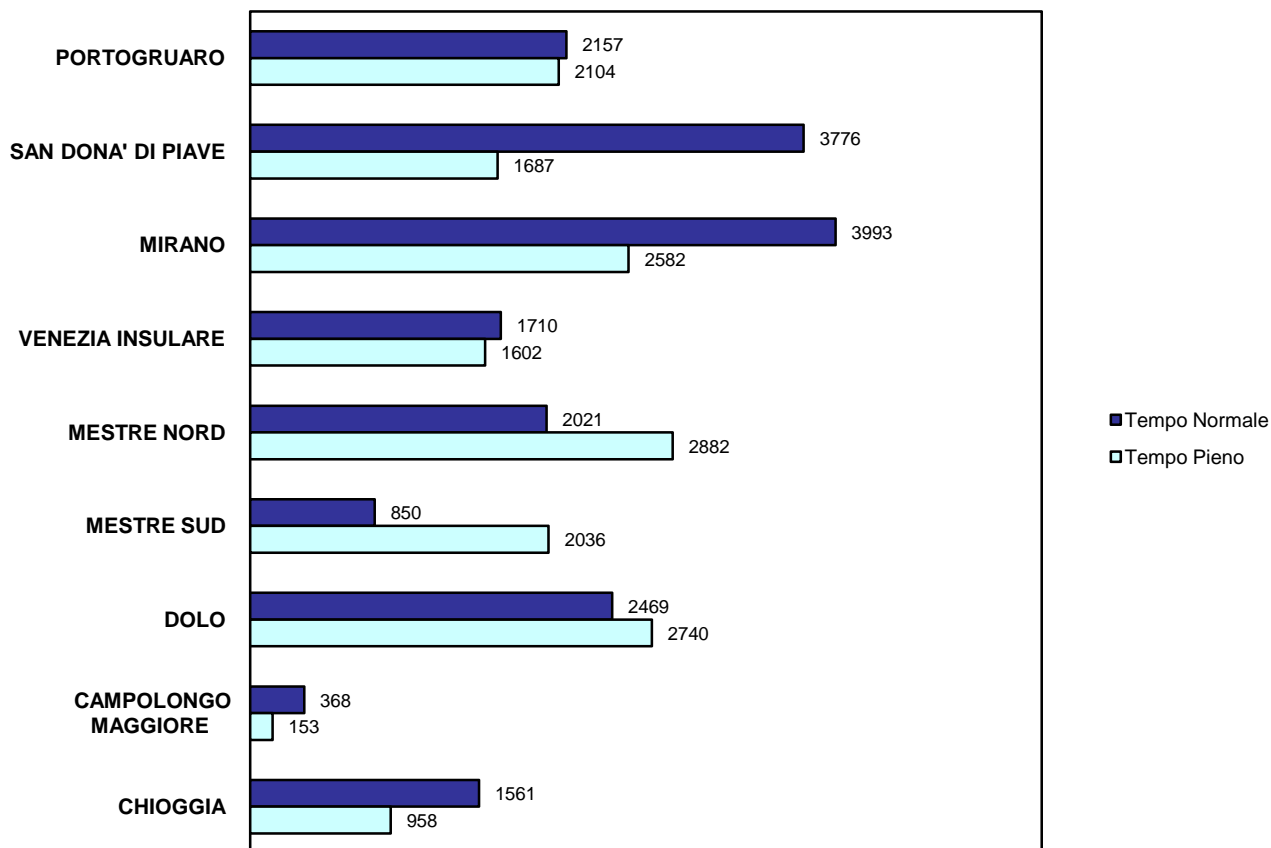
hn = soggetti portatori di handicap;

I.C. = Istituto Comprensivo

SUDDIVISIONE POPOLAZIONE SCOLASTICA PER DISTRETTO



SUDDIVISIONE POPOLAZIONE SCOLASTICA TEMPO NORMALE - TEMPO PIENO



Istituti scolastici di istruzione primaria del territorio metropolitano

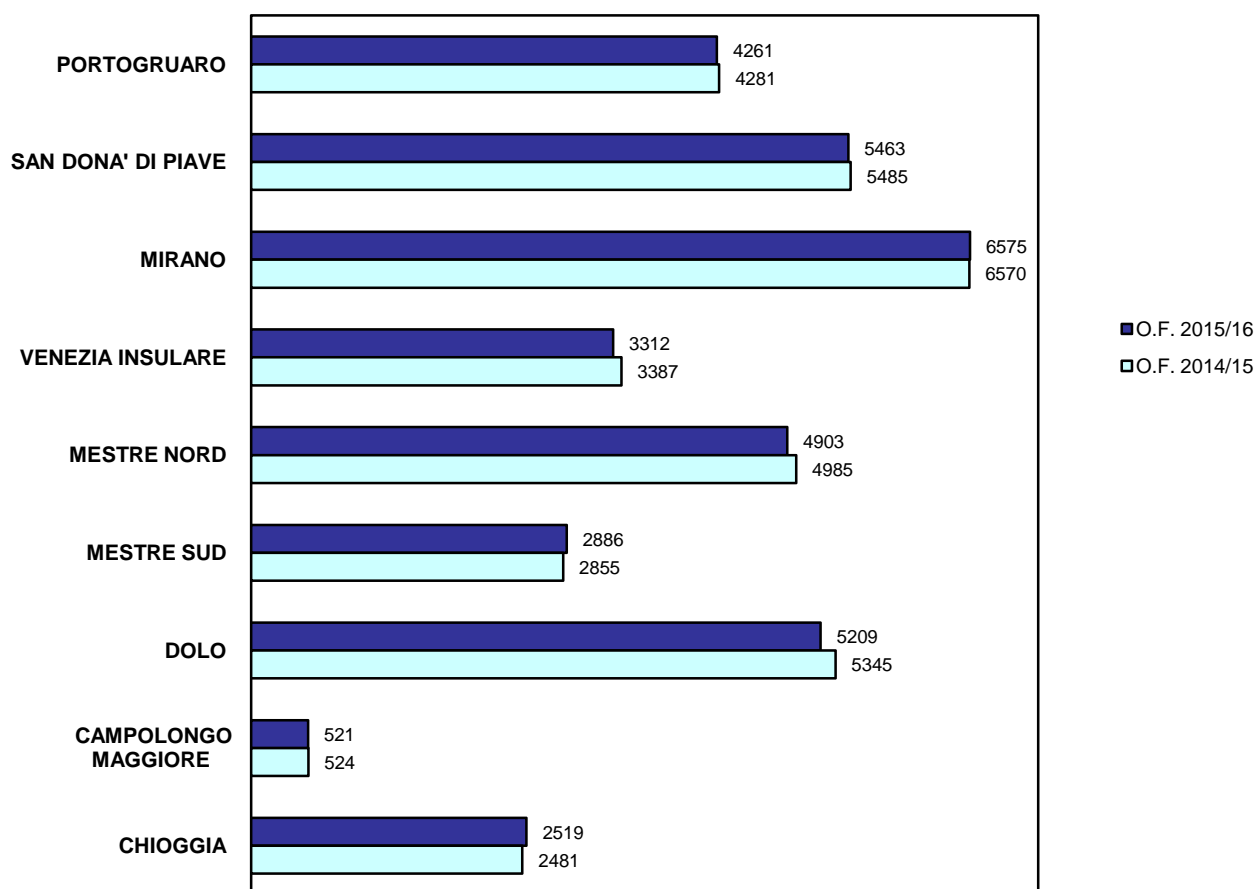
2.3 VISTA BIENNALE

D. SCUOLA	O.F. 2015/16			O.F. 2014/15			Variazioni			
	alunni	classi	hn	alunni	classi	hn	alunni	% al.	classi	% cl.
19 I.C. G. PASCOLI	626	30	24	622	30	16	4	0,6%		
19 I.C. D.BERTOLINI	459	23	12	480	24	9	-21	-4,4%	-1	-4,2%
19 I.C. R.L. MONTALCINI	622	30	26	633	30	23	-11	-1,7%		
19 I.C. D. TONIATTI	374	21	6	351	19	7	23	6,6%	2	10,5%
19 I.C. R. TURRANIO	460	22	15	465	22	13	-5	-1,1%		
19 I.C. A. PALLADIO	511	25	12	508	25	12	3	0,6%		
19 I.C. I. NIEVO - CINTOCAOMAGGIORE	745	36	8	527	25	5	218	41,4%	11	44,0%
19 I.C. SAN MICHELE AL TAGLIAMENTO	464	24	11	469	25	10	-5	-1,1%	-1	-4,0%
19 C.D. T. LIVIO - soppresso										
19 I.C. ANNONE VENETO - soppresso				226	10	2	-226	-100,0%	-10	-100,0%
DISTRETTO 19 - PORTOGRUARO	4.261	211	114	4.281	210	97	-20	-0,5%	1	0,5%
22 I.C. G. D'ANNUNZIO	426	22	11	438	23	10	-12	-2,7%	-1	-4,3%
22 I.C. G. MARCONI	526	26	25	535	26	28	-9	-1,7%		
22 I.C. E. MATTEI	485	26	10	495	25	6	-10	-2,0%	1	4,0%
22 I.C. I. NIEVO - SAN DONA' DI PIAVE	838	39	25	832	37	21	6	0,7%	2	5,4%
22 I.C. I. CALVINO	647	32	22	657	31	27	-10	-1,5%	1	3,2%
22 I.C. NOVENTA DI PIAVE	360	16	7	352	16	7	8	2,3%		
22 I.C. R. ONOR	651	32	19	641	31	21	10	1,6%	1	3,2%
22 I.C. E. TOTI	541	27	22	509	26	16	32	6,3%	1	3,8%
22 I.C. L. SCHIAVINATO	473	24	16	483	26	14	-10	-2,1%	-2	-7,7%
22 I.C. E. DE AMICIS	516	29	28	543	30	18	-27	-5,0%	-1	-3,3%
DISTRETTO 22 - SAN DONA' DI PIAVE	5.463	273	185	5.485	271	168	-22	-0,4%	2	0,7%
35 I.C. G. GABRIELI	607	31	20	595	31	19	12	2,0%		
35 I.C. MIRANO II	562	28	17	588	29	14	-26	-4,4%	-1	-3,4%
35 I.C. NOALE	776	39	15	782	39	12	-6	-0,8%		
35 I.C. SPINEA I	627	29	12	593	28	10	34	5,7%	1	3,6%
35 I.C. M. HACK	564	27	14	575	28	15	-11	-1,9%	-1	-3,6%
35 I.C. D. ALIGHIERI - SALZANO	527	25	7	525	24	10	2	0,4%	1	4,2%
35 I.C. F. E P. CORDENONS	906	48	14	925	50	16	-19	-2,1%	-2	-4,0%
35 I.C. A. MARTINI	370	20	8	375	20	11	-5	-1,3%		
35 I.C. G. GALILEI	606	30	24	579	29	16	27	4,7%	1	3,4%
35 I.C. G. MATTEOTTI	611	31	16	607	29	12	4	0,7%	2	6,9%
35 I.C. C. GOLDONI	419	19	10	426	19	10	-7	-1,6%		
DISTRETTO 35 - MIRANO	6.575	327	157	6.570	326	145	5	0,1%	1	0,3%
36 I.C. M. FOSCARINI - VENEZIA	251	10	2	249	10	2	2	0,8%		
36 I.C. B. GALUPPI										
36 I.C. P. LOREDAN										
36 I.C. U. FOSCOLO	218	14	7	246	13	9	-28	-11,4%	1	7,7%
36 I.C. D. MANIN	536	27	14	527	26	14	9	1,7%	1	3,8%
36 I.C. D. ALIGHIERI - VENEZIA	415	23	11	442	23	17	-27	-6,1%		
36 I.C. F. ONGARO	752	38	24	777	39	22	-25	-3,2%	-1	-2,6%
36 I.C. F. MOROSINI	660	31	16	644	31	15	16	2,5%		
36 I.C. SAN GIROLAMO	480	24	16	502	26	17	-22	-4,4%	-2	-7,7%
36 I.C. A. DIAZ										
DISTRETTO 36 - VENEZIA INSULARE	3.312	167	90	3.387	168	96	-75	-2,2%	-1	-0,6%
37 I.C. VIALE SAN MARCO	786	37	19	753	35	19	33	4,4%	2	5,7%
37 I.C. L. SPALLANZANI	562	26	13	582	27	17	-20	-3,4%	-1	-3,7%
37 I.C. L. DA VINCI - MESTRE	455	25	22	477	25	21	-22	-4,6%		

D. SCUOLA	O.F. 2015/16			O.F. 2014/15			Variazioni			
	alunni	classi	hn	alunni	classi	hn	alunni	% al.	classi	% cl.
37 I.C. A. GRAMSCI - CAMPALTO	320	15	9	306	15	10	14	4,6%		
37 I.C. A. RONCALLI	371	19	11	399	20	12	-28	-7,0%	-1	-5,0%
37 I.C. G. MALIPIERO	779	34	17	772	33	16	7	0,9%	1	3,0%
37 I.C. G. C. PAROLARI	601	31	19	619	31	16	-18	-2,9%		
37 I.C. I. ALPI - FAVARO VENETO	613	28	18	626	29	23	-13	-2,1%	-1	-3,4%
37 I.C. S. TRENIN	416	20	5	451	21	5	-35	-7,8%	-1	-4,8%
DISTRETTO 37 - MESTRE NORD	4.903	235	133	4.985	236	139	-82	-1,6%	-1	-0,4%
38 I.C. C. GIULIO CESARE	427	21	14	400	19	11	27	6,8%	2	10,5%
38 I.C. F. GRIMANI	678	31	28	688	30	33	-10	-1,5%	1	3,3%
38 I.C. BASEGGIO	504	26	12	501	26	13	3	0,6%		
38 I.C. DON L. MILANI	318	15	8	323	15	6	-5	-1,5%		
38 I.C. F. QUERINI	340	15	5	334	15	5	6	1,8%		
38 I.C. C. COLOMBO	619	31	23	609	31	24	10	1,6%		
DISTRETTO 38 - MESTRE SUD	2.886	139	90	2.855	136	92	31	1,1%	3	2,2%
47 I.C. DOLO	759	37	22	762	37	29	-3	-0,4%		
47 I.C. MIRA I	794	40	17	851	42	20	-57	-6,7%	-2	-4,8%
47 I.C. A. ZARA	703	30	16	702	30	11	1	0,1%		
47 I.C. ALVISE PISANI	619	33	25	618	32	20	1	0,2%	1	3,1%
47 I.C. FOSSO'	834	46	27	866	48	30	-32	-3,7%	-2	-4,2%
47 C.D. VIGONOVO - soppresso										
47 I.C. A. MORO	361	18	14	363	18	10	-2	-0,6%		
47 I.C. A. GRAMSCI - CAMPONOGARA	565	27	20	602	29	20	-37	-6,1%	-2	-6,9%
47 I.C. GIOVANNI XXIII	574	27	25	581	28	29	-7	-1,2%	-1	-3,6%
DISTRETTO 47 - DOLO	5.209	258	166	5.345	264	169	-136	-2,5%	-6	-2,3%
54 I.C. D. VALERI	521	27	13	524	27	16	-3	-0,6%		
DISTRETTO 54 - CAMPOLONGO MAGGIORE	521	27	13	524	27	16	-3	-0,6%	0	0,0%
56 I.C. CAVARZERE	629	34	33	603	33	32	26	4,3%	1	3,0%
56 I.C. CHIOGGIA I	382	21	23	392	22	22	-10	-2,6%	-1	-4,5%
56 I.C. CHIOGGIA II	399	22	19	388	22	19	11	2,8%		
56 I.C. CHIOGGIA III	301	17	12	293	17	12	8	2,7%		
56 I.C. CHIOGGIA IV	484	24	17	473	24	20	11	2,3%		
56 I.C. CHIOGGIA V	324	19	20	332	19	19	-8	-2,4%		
DISTRETTO 56 - CHIOGGIA	2.519	137	124	2.481	137	124	38	1,5%	0	0,0%
TOTALI	35.649	1.774	1.072	35.913	1.775	1.046	-264	-0,7%	-1	-0,1%

Legenda: hn = soggetti portatori di handicap; I.C. = Istituto Comprensivo

CONFRONTO POPOLAZIONE SCOLASTICA PER DISTRETTO



Istituti scolastici di istruzione secondaria di 1° grado del territorio metropolitano

ORGANICO DI FATTO A.S. 2015/16

INDICE GENERALE

- 3.1** **STUDENTI PER DISTRETTO**
- 3.2** **RIEPILOGO PER DISTRETTO**
- 3.3** **VISTA BIENNALE**
- 3.4** **RIEPILOGO BIENNALE**

Istituti scolastici di istruzione secondaria di 1° grado del territorio metropolitano

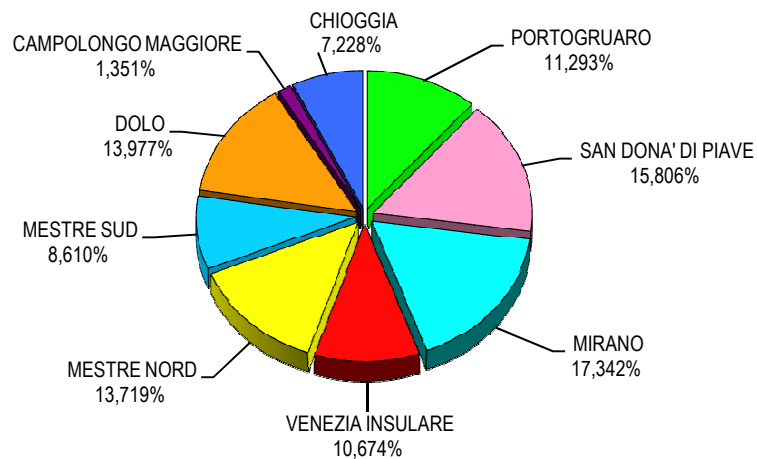
3.1 STUDENTI PER DISTRETTO

D. SCUOLA	T. Normale		T. Prolungato		O.F. 2015/16		
	alunni	classi	alunni	classi	alunni	classi	hn
19 G. TONIOLO	409	19			409	19	11
19 E. MATTEI - ANNONE VENETO			127	6	127	6	2
19 D. BERTOLINI	182	8	104	5	286	13	15
19 G. PASCOLI - PORTOGRUARO	318	13	54	3	372	16	23
19 DON TONIATTI	185	9			185	9	7
19 R. TURRANIO	249	12			249	12	10
19 E. FERMI - CAORLE	252	11			252	11	11
19 I. NIEVO - CINTO CAOMAGGIORE	93	6			93	6	5
19 M. POLO	121	6			121	6	5
19 L. DA VINCI - GRUARO			59	3	59	3	3
19 T. LIVIO - SAN MICHELE AL T.	273	14	74	3	347	17	12
DISTRETTO 19 - PORTOGRUARO	2.082	98	418	20	2.500	118	104
22 G. D'ANNUNZIO	235	10			235	10	3
22 G. MARCONI	195	11			195	11	18
22 G. LEOPARDI - TORRE DI MOSTO	121	6			121	6	9
22 E. MATTEI - MEOLO	199	9			199	9	4
22 S. D. SAVIO	98	5			98	5	2
22 I. NIEVO - SAN DONA' DI PIAVE	572	24			572	24	10
22 MICHELANGELO	495	22			495	22	27
22 G. MAZZINI - NOVENTA DI PIAVE	212	9			212	9	9
22 R. ONOR	404	19			404	19	19
22 E. TOTI	310	13			310	13	7
22 SCHIAVINATO	373	18			373	18	22
22 L. DA VINCI - ERACLEA	285	13			285	13	9
DISTRETTO 22 - SAN DONA' DI PIAVE	3.499	159			3.499	159	139
35 G. PASCOLI - NOALE	451	20	67	3	518	23	14
35 L. DA VINCI - MIRANO	366	16			366	16	7
35 G. MAZZINI - MIRANO	360	16			360	16	11
35 G. B. VICO	354	15			354	15	8
35 G. UNGARETTI	281	12			281	12	3
35 D. ALIGHIERI - SALZANO	319	14			319	14	8
35 F. E P. CORDENONS	452	20			452	20	12
35 A. MARTINI	137	6	63	3	200	9	6
35 G. GALILEI - SCORZE'	320	13			320	13	5
35 G. MATTEOTTI	402	18			402	18	10
35 M. BUONARROTI	216	9	51	3	267	12	11
DISTRETTO 35 - MIRANO	3.658	159	181	9	3.839	168	95
36 M. FOSCARINI	220	9			220	9	4
36 B. E A. VIVARINI	125	7	60	3	185	10	7
36 V. CARPACCIO	247	11			247	11	8
36 D. ALIGHIERI - VENEZIA	531	24	23	1	554	25	20
36 PISANI	326	14	180	9	506	23	23
36 MOROSINI	263	12	48	2	311	14	14
36 PAL. JAGHER	340	15			340	15	9
DISTRETTO 36 - VENEZIA INSULARE	2.052	92	311	15	2.363	107	85
37 A. MANUZIO	350	16			350	16	13

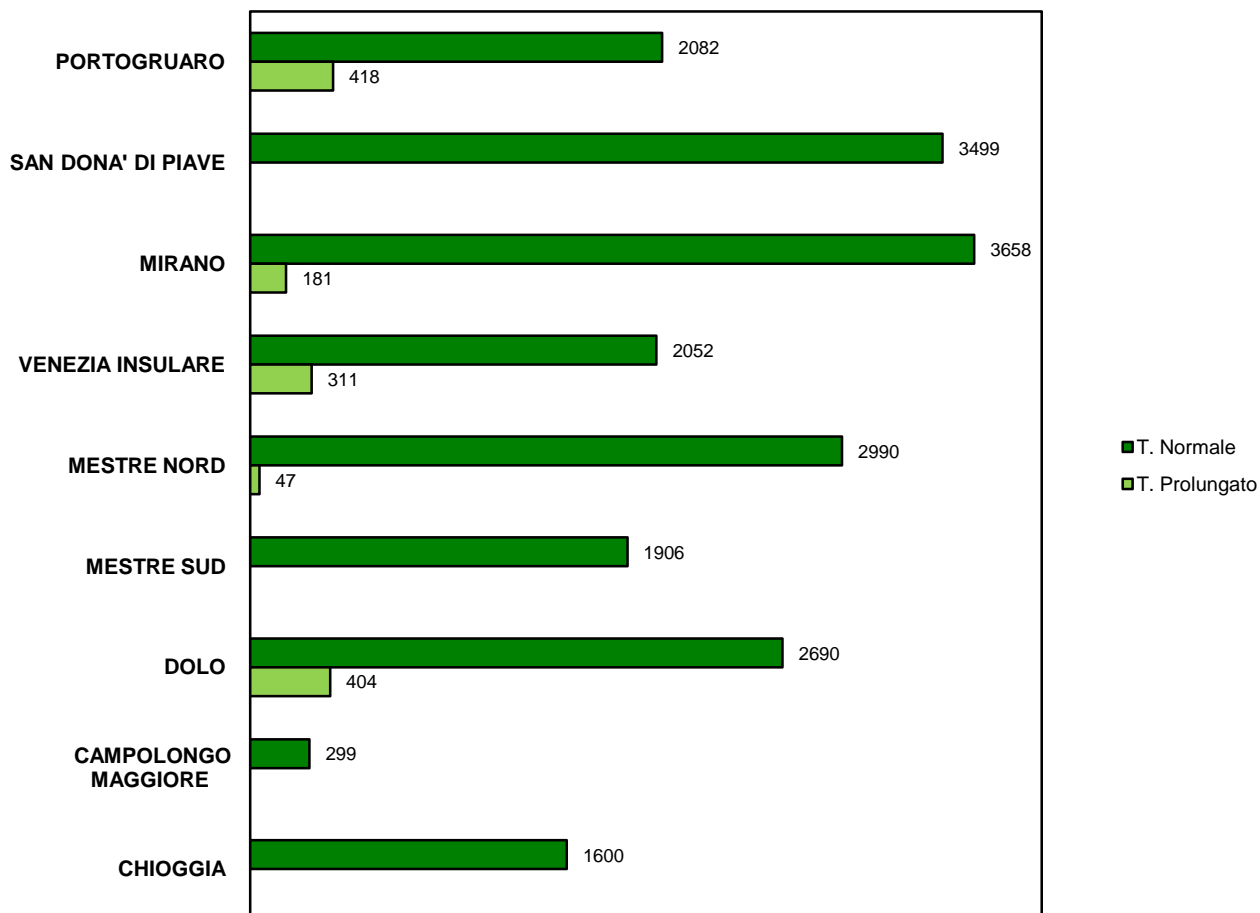
D. SCUOLA	T. Normale		T. Prolungato		O.F. 2015/16		
	alunni	classi	alunni	classi	alunni	classi	hn
37 A. GRAMSCI - CAMPALTO	170	8	47	2	217	10	14
37 RONCALLI	279	13			279	13	13
37 G. F. MALIPIERO	366	17			366	17	10
37 E. FERMI - ZELARINO	359	17			359	17	6
37 G. VOLPI	337	15			337	15	23
37 S. TRENIN	436	19			436	19	7
37 L. SPALLANZANI	450	20			450	20	20
37 G. DI VITTORIO	243	11			243	11	12
DISTRETTO 37 - MESTRE NORD	2.990	136	47	2	3.037	138	118
38 C. G. CESARE	440	20			440	20	15
38 L. EINAUDI	307	15			307	15	18
38 MALCONTENTA	351	17			351	17	16
38 DON MILANI	380	16			380	16	15
38 S. D'ACQUISTO	178	9			178	9	11
38 P. CALAMENDREI	250	11			250	11	11
DISTRETTO 38 - MESTRE SUD	1.906	88			1.906	88	86
47 PADRE R. GIULIANI	302	13	146	6	448	19	23
47 G. GALILEI - FOSSO'	201	9			201	9	9
47 A. DE GASPERI	213	10			213	10	7
47 G. BALDAN	191	9	52	3	243	12	7
47 C. GOLDONI	104	4	38	2	142	6	4
47 G. LEOPARDI - MIRA	492	22			492	22	18
47 F. PETRARCA	456	21			456	21	14
47 A. M. DOGLIOTTI			168	8	168	8	9
47 A. GRAMSCI - CAMPOGARA	402	17			402	17	9
47 GIOVANNI XXIII	329	16			329	16	15
DISTRETTO 47 - DOLO	2.690	121	404	19	3.094	140	115
54 D. VALERI	299	15			299	15	16
DISTRETTO 54 - CAMPOLONGO MAGGIORE	299	15			299	15	16
56 N. DE CONTI	257	13			257	13	13
56 S. PELLICO	232	11			232	11	14
56 G. OLIVI	324	16			324	16	19
56 A. CAPPON	272	12			272	12	19
56 T. LIVIO - CONA	74	4			74	4	3
56 G. PASCOLI - SOTTOMARINA	226	12			226	12	14
56 G. GALILEI - SOTTOMARINA	215	10			215	10	10
DISTRETTO 56 - CHIOGGIA	1.600	78			1.600	78	92
TOTALI	20.776	946	1.361	65	22.137	1.011	850

Legenda: hn (soggetti portatori di handicap)

SUDDIVISIONE POPOLAZIONE SCOLASTICA PER DISTRETTO



SUDDIVISIONE POPOLAZIONE SCOLASTICA TEMPO NORMALE - TEMPO PIENO



Istituti scolastici di istruzione secondaria di 1° grado del territorio metropolitano

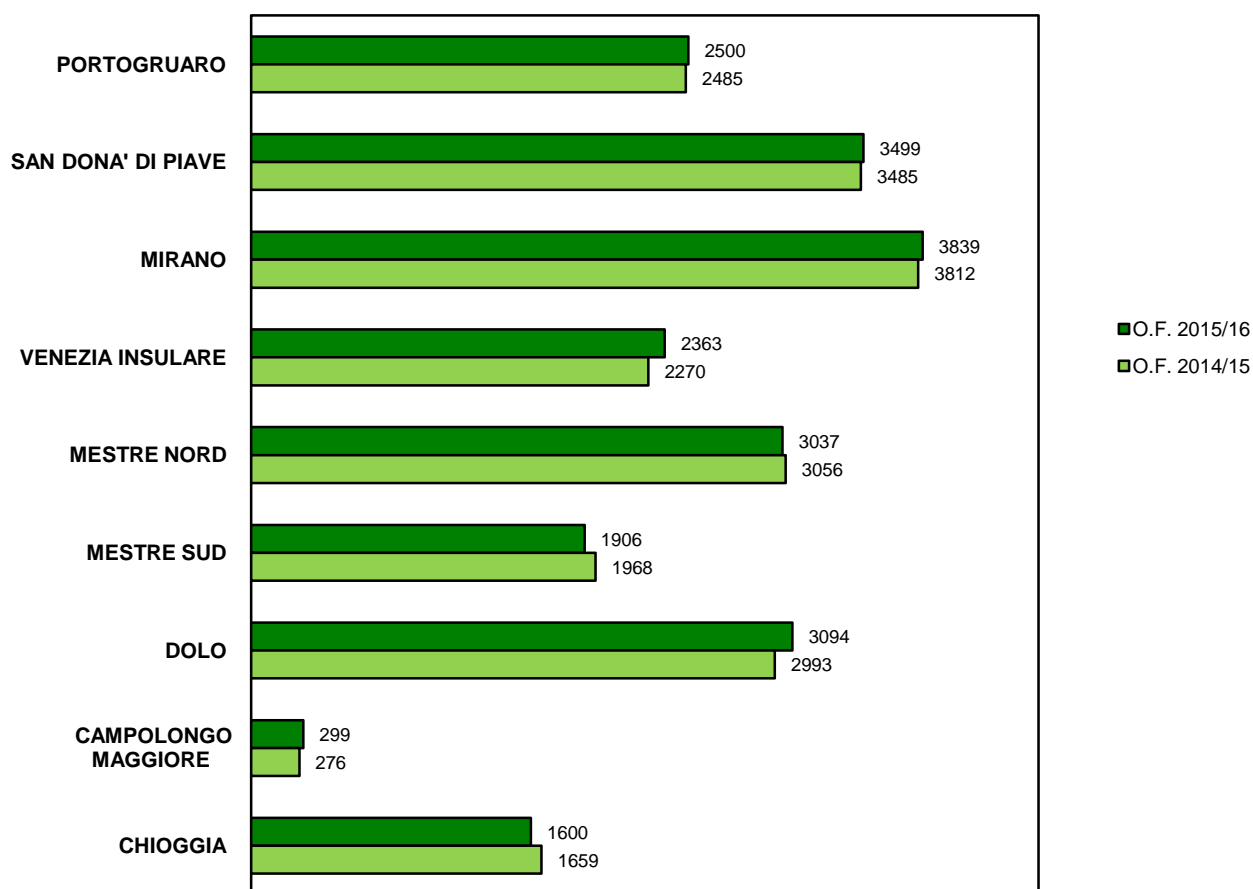
3.3 VISTA BIENNALE

D. SCUOLA	O.F. 2015/16			O.F. 2014/15			Variazioni			
	alunni	classi	hn	alunni	classi	hn	alunni	% al.	classi	% cl.
19 G. TONIOLO	409	19	11	409	19	13				
19 E. MATTEI - ANNONE VENETO	127	6	2	113	6	4	14	12,4%		
19 D. BERTOLINI	286	13	15	288	13	13	-2	-0,7%		
19 G. PASCOLI - PORTOGRUARO	372	16	23	338	15	23	34	10,1%	1	6,7%
19 DON TONIATTI	185	9	7	183	9	7	2	1,1%		
19 R. TURRANIO	249	12	10	238	11	10	11	4,6%	1	9,1%
19 E. FERMI - CAORLE	252	11	11	270	12	13	-18	-6,7%	-1	-8,3%
19 I. NIEVO - CINTO CAOMAGGIORE	93	6	5	100	6	5	-7	-7,0%		
19 M. POLO	121	6	5	131	6	5	-10	-7,6%		
19 L. DA VINCI - GRUARO	59	3	3	62	3	4	-3	-4,8%		
19 T. LIVIO - SAN MICHELE AL T.	347	17	12	353	17	18	-6	-1,7%		
DISTRETTO 19 - PORTOGRUARO	2.500	118	104	2.485	117	115	15	0,6%	1	0,9%
22 G. D'ANNUNZIO	235	10	3	230	10	5	5	2,2%		
22 G. MARCONI	195	11	18	195	11	16				
22 G. LEOPARDI - TORRE DI MOSTO	121	6	9	138	6	8	-17	-12,3%		
22 E. MATTEI - MEOLO	199	9	4	202	9	6	-3	-1,5%		
22 S. D. SAVIO	98	5	2	123	6	2	-25	-20,3%	-1	-16,7%
22 I. NIEVO - SAN DONA' DI PIAVE	572	24	10	512	23	11	60	11,7%	1	4,3%
22 MICHELANGELO	495	22	27	495	22	27				
22 G. MAZZINI - NOVENTA DI PIAVE	212	9	9	204	9	12	8	3,9%		
22 R. ONOR	404	19	19	417	20	16	-13	-3,1%	-1	-5,0%
22 E. TOTI	310	13	7	316	14	9	-6	-1,9%	-1	-7,1%
22 SCHIAVINATO	373	18	22	381	18	17	-8	-2,1%		
22 L. DA VINCI - ERACLEA	285	13	9	272	12	11	13	4,8%	1	8,3%
DISTRETTO 22 - SAN DONA' DI PIAVE	3.499	159	139	3.485	160	140	14	0,4%	-1	-0,6%
35 G. PASCOLI - NOALE	518	23	14	509	23	14	9	1,8%		
35 L. DA VINCI - MIRANO	366	16	7	356	16	9	34	9,6%		
35 G. MAZZINI - MIRANO	360	16	11	336	16	11	24	7,1%		
35 G. B. VICO	354	15	8	337	14	12	17	5,0%	1	7,1%
35 G. UNGARETTI	281	12	3	311	13	4	-30	-9,6%	-1	-7,7%
35 D. ALIGHIERI - SALZANO	319	14	8	294	13	12	25	8,5%	1	7,7%
35 F. E P. CORDENONS	452	20	12	463	20	14	-11	-2,4%		
35 A. MARTINI	200	9	6	194	9	3	6	3,1%		
35 G. GALILEI - SCORZE'	320	13	5	344	14	4	-24	-7,0%	-1	-7,1%
35 G. MATTEOTTI	402	18	10	419	19	11	-17	-4,1%	-1	-5,3%
35 M. BUONARROTI	267	12	11	249	11	7	18	7,2%	1	9,1%
DISTRETTO 35 - MIRANO	3.839	168	95	3.812	168	101	27	0,7%		
36 M. FOSCARINI	220	9	4	156	9	1	64	41,0%		
36 B. E A. VIVARINI	185	10	7	198	10	5	-13	-6,6%		
36 V. CARPACCIO	247	11	8	254	11	10	-7	-2,8%		
36 D. ALIGHIERI - VENEZIA	554	25	8	522	25	20	32	6,1%		
36 PISANI	506	23	23	510	23	24	-4	-0,8%		
36 MOROSINI	311	14	14	281	13	12	30		1	
36 PAL. JAGHER	340	15	9	349	15	5	-9			
DISTRETTO 36 - VENEZIA INSULARE	2.363	107	85	2.270	106	77	93	4,1%	1	0,9%
37 A. MANUZIO	350	16	13	354	16	13	-4	-1,1%		

D. SCUOLA	O.F. 2015/16			O.F. 2014/15			Variazioni			
	alunni	classi	hn	alunni	classi	hn	alunni	% al.	classi	% cl.
37 A. GRAMSCI - CAMPALTO	217	10	14	220	10	17	-3	-1,4%		
37 RONCALLI	279	13	13	264	13	15	15	5,7%		
37 G. F. MALIPIERO	366	17	10	405	19	14	-39	-9,6%	-2	-10,5%
37 E. FERMI - ZELARINO	359	17	6	344	16	8	15	4,4%	1	6,3%
37 G. VOLPI	337	15	23	353	15	14	-16	-4,5%		
37 S. TRENIN	436	19	7	475	21	14	-39	-8,2%	-2	-9,5%
37 L. SPALLANZANI	450	20	20	406	18	15	44	10,8%	2	11,1%
37 G. DI VITTORIO	243	11	12	235	10	14	8	3,4%	1	10,0%
DISTRETTO 37 - MESTRE NORD	3.037	138	118	3.056	138	124	-19	-0,6%		
38 C. G. CESARE	440	20	15	492	22	10	-52	-10,6%	-2	-9,1%
38 L. EINAUDI	307	15	18	325	15	15	-18	-5,5%		
38 MALCONTENTA	351	17	16	368	18	19	-17	-4,6%	-1	-5,6%
38 DON MILANI	380	16	15	407	17	13	-27	-6,6%	-1	-5,9%
38 S. D'ACQUISTO	178	9	16	146	8	7	32	21,9%	1	12,5%
38 P. CALAMENDREI	250	11	11	230	10	10	20	8,7%	1	10,0%
DISTRETTO 38 - MESTRE SUD	1.906	88	86	1.968	90	74	-62	-3,2%	-2	-2,2%
47 PADRE R. GIULIANI	448	19	23	410	18	16	38	9,3%	1	5,6%
47 G. GALILEI - FOSSO'	201	9	9	195	9	5	6	3,1%		
47 A. DE GASPERI	213	10	7	176	8	8	37	21,0%	2	25,0%
47 G. BALDAN	243	12	7	236	12	13	7	3,0%		
47 C. GOLDONI	142	6	4	140	7	5	2	1,4%	-1	-14,3%
47 G. LEOPARDI - MIRA	492	22	18	466	21	17	26	5,6%	1	4,8%
47 F. PETRARCA	456	21	14	440	21	15	16	3,6%		
47 A. M. DOGLIOTTI	168	8	9	166	8	9	2	1,2%		
47 A. GRAMSCI - CAMPONOGARA	402	17	9	407	17	15	-5	-1,2%		
47 GIOVANNI XXIII	329	16	15	357	17	13	-28	-7,8%	-1	-5,9%
DISTRETTO 47 - DOLO	3.094	140	115	2.993	138	116	101	3,4%	2	1,4%
54 D. VALERI	299	15	16	276	14	14	23	8,3%	1	7,1%
DISTRETTO 54 - CAMPOLONGO MAGGIORE	299	15	16	276	14	14	23	8,3%	1	7,1%
56 N. DE CONTI	257	13	13	268	13	12	-11	-4,1%		
56 S. PELLICO	232	11	14	254	12	14	-22	-8,7%	-1	-8,3%
56 G. OLIVI	324	16	19	313	16	14	11	3,5%		
56 A. CAPPON	272	12	19	292	13	17	-20	-6,8%	-1	-7,7%
56 T. LIVIO - CONA	74	4	3	78	4	6	-4	-5,1%		
56 G. PASCOLI - SOTTOMARINA	226	12	14	249	14	16	-23	-9,2%	-2	-14,3%
56 G. GALILEI - SOTTOMARINA	215	10	10	205	10	7	10	4,9%		
DISTRETTO 56 - CHIOGGIA	1.600	78	92	1.659	82	86	-59	-3,6%	-4	-4,9%
TOTALI	22.137	1.011	850	22.004	1.013	847	133	0,6%	-2	-0,2%

Legenda: hn (soggetti portatori di handicap)

CONFRONTO POPOLAZIONE SCOLASTICA PER DISTRETTO



INDICE GENERALE

- 4.1** RUBRICA
- 4.2** STUDENTI PER DISTRETTO
- 4.3** STUDENTI PER ISTRUZIONE
- 4.4** RIEPILOGO STUDENTI
- 4.5** VISTA BIENNALE PER DISTRETTO
- 4.6** VISTA BIENNALE PER ISTRUZIONE
- 4.7** CONFRONTO BIENNALE PER ISTITUTO
- 4.8** RIEPILOGO BIENNALE
- 4.9** VISTA QUINQUENNALE PER DISTRETTO
- 4.10** VISTA QUINQUENNALE PER ISTRUZIONE
- 4.11** CONFRONTO QUINQUENNALE PER ISTITUTO
- 4.12** RIEPILOGO QUINQUENNALE
- 4.13** RIEPILOGO QUINQUENNALE PER DISTRETTO
- 4.14** RIEPILOGO QUINQUENNALE PER ISTRUZIONE
- 4.15** CORSI SERALI

Istituti scolastici di istruzione secondaria di 2° grado del territorio metropolitano

4.1 RUBRICA

ISTRUZIONE LICEALE

DIST. ISTITUTO	TIPOLOGIA	INDIRIZZO	C.A.P.	COMUNE	TELEFONO	FAX	DIRIGENTE SCOLASTICO	E-MAIL
36 L. M. POLO	L(C-M)	Dorsoduro, 1073	30123	Venezia	041 5225252	041 2414154	GUAZZIERI Annavaleria	veis02400c@istruzione.it
35 L. E. CORNER - aggregato L. E. MAJORANA	L (C-L)	Via Matteotti, 44	30035	Mirano	041 430929	041 5727427	BERTO Carla	veis00300b@istruzione.it
36 L. M. FOSCARINI	L(C-CE)	Cannaregio, 4942	30121	Venezia	041 5224845	041 5201657	ZANE Massimo	vevc010004@istruzione.it
38 L. R. FRANCHETTI - aggregato L. G. BRUNO	LC	Corso del Popolo, 82	30172	Mestre-Venezia	041 5315531	041 5328524	GAUDIO Roberto	veis02300l@istruzione.it
19 L. XXV APRILE	L (C-S-SA)	Via Martiri della Libertà, 13	30026	Portogruaro	0421 72477	0421 71507	BARBUIO Roberto	vepc050007@istruzione.it
22 L. E. MONTALE	L(C-L)	Viale Libertà, 28	30027	San Donà di Piave	0421 52166	0421 55141	DRIGO Marina	vepc06000t@istruzione.it
36 L. N. TOMMASEO - aggregato L. G. B. BENEDETTI	L(L-SU)	Castello, 2858	30122	Venezia	041 5225276	041 5212627	SINTINI Roberto	veis026004@istruzione.it
56 L. C. GOLDONI - aggregato L. G. VERONESE	LSU	Via Togliatti, 833	30015	Chioggia	041 401490	041 5507215	ZENNARO Luigi	veis00200g@istruzione.it
37 L. L. STEFANINI	L(L-SA-SU)	Via del Miglio, 30	30173	Mestre-Venezia	041 611574	041 5344159	CARRARO Sandra	vepm02000g@istruzione.it
19 L. M. BELLI	L(ES-L-SU)	Piazza Marconi, 10	30026	Portogruaro	0421 73102	0421 280814	ZAMBORLINI Lorenzo Michele	vepm030006@istruzione.it
L. M. BELLI - succursale	L(ES-L-SU)	Via Santa Agnese, 24	30026	Portogruaro				
56 L. G. VERONESE	L(C-L-S-SA)	Via Togliatti, 833	30015	Chioggia	041 5542997	041 5544315	ZENNARO Luigi	veis00200g@istruzione.it
35 L. E. MAJORANA	L(S-SA)	Via Matteotti, 35	30035	Mirano	041 430929	041 5727427	BERTO Carla	veis00300b@istruzione.it
36 L. G. B. BENEDETTI	L(S-SA)	Castello, 2835	30122	Venezia	041 5225369	041 5230818	SINTINI Roberto	veis026004@istruzione.it
37 L. G. BRUNO	L(S-SA)	Via A. Baglioni, 26	30173	Mestre-Venezia	041 5341989	041 5341456	GAUDIO Roberto	veis02300l@istruzione.it
22 L. G. GALILEI	L(S-SA)	Via Perugia, 8	30027	San Donà di Piave	0421 52448	0421 330008	GOBBI Maria Teresa	veps04000q@istruzione.it
38 L. U. MORIN	L(S-SP)	Via Asseggiano, 39	30174	Mestre-Venezia	041 916133	041 5440928	BUZZELLI Paolo Andrea	veps05000a@istruzione.it
47 L. G. GALILEI	L(L-S-SA-SP-SU)	Via C. Frasio, 27	30031	Dolo	041 411516	041 5100414	CARRETTA Luigi	veps07000g@istruzione.it
36 L. F. MOROSINI (SCUOLA NAVALE MILITARE)	L(C-S)	Viale Piave, 30/A - Sant'Elena	30132	Venezia	041 2441910	041 5221812	Com.te PALONE Sandro	veps09000r@istruzione.it

ISTRUZIONE PROFESSIONALE

DIST. ISTITUTO	TIPOLOGIA	INDIRIZZO	C.A.P.	COMUNE	TELEFONO	FAX	DIRIGENTE SCOLASTICO	E-MAIL
35 I.P. K. LORENZ - aggregato I.T. 8 MARZO	IPSAG	Via Torino, 3	30035	Mirano	041 5700272	041 5700272	GASPARINI Roberta	veis02800q@istruzione.it
38 I.P. L. LUZZATTI	IPSC	Via Perlan, 17	30174	Mestre-Venezia	041 5441545/6	041 5441544	ZANON Marisa	veis004007@istruzione.it
19 I.P. EINAUDI - aggregato I.T. G. LUZZATTO	IPS(C-SS)	Via G. Galilei, 5	30026	Portogruaro	0421 71202	0421 760560	BORIN Michela	veis012006@istruzione.it
47 I.P. C. MUSATTI	IPS(C-EOA)	Via Rinascita, 3	30031	Dolo	041 410900	041 412863	SCANDELLA Rachele	verh03000v@istruzione.it
I.P. C. MUSATTI - succursale	IPS(C-EOA)	Via C. Frasio, 27	30031	Dolo				
36 I.P. A. BARBARIGO	IPSEOA	Castello, 6395/C	30122	Venezia	041 2771293	041 2771289	MARANGON Claudio	verh04000d@istruzione.it
22 I.P. E. CORNARO	IPSEOA	Via M. L. King, 5	30017	Jesolo	0421 92535	0421 92133	IERACE Ilario	verh020008@istruzione.it
38 I.P. A. EDISON-A. VOLTA - aggregato I.P. L. LUZZATTI	IP(MAT-PIA-SSS)	Via Asseggiano, 49/C	30174	Mestre-Venezia	041 5441267/8	041 917344	ZANON Marisa	veis004007@istruzione.it
35 I.P. G. PONTI - aggregato I.T. P. LEVI	IPMAT	Via Cavin di Sala, 35	30035	Mirano	041 430700	041 431855	FAVARO Marialuisa	veis02700x@istruzione.it
I.P. G. PONTI - serre	IPMAT	Via Parauro	30035	Mirano				
19 I.P. MONS. V. D'ALESSI - aggregato I.T. L. DA VINCI	IP(MAT-PIA)	Via M. Belli, 25	30026	Portogruaro	0421 284880	0421 74900	GUERRA Raffaella	veis013002@istruzione.it
19 I.P. E. MATTEI - aggregata I.T. C. SCARPA	IP(MAT-PIA)	Via G. Leopardi, 15	30029	San Stino di Livenza	0421 310197	0421 310722	ARDIT Francesco	veis021001@istruzione.it
22 I.P. E. MATTEI - sede coordinata	IP(MAT-PIA)	Via D. Cesaro, 4	30020	Fossalta di Piave	0421 67186	0421 67186	FRANCO Concetta	
56 I.P. G. MARCONI - aggregato L. G. VERONESE	IP(MAT-SAG)	Via T. Serafin, 15	30014	Cavarzere	0426 51151	0426 310911	ZENNARO Luigi	veis00200g@istruzione.it
36 I.P. V. CORNER	IP(MAT-PIA)	Dorsoduro, 2376	30123	Venezia	041 5246729	041 5246626	PECCHINI Vittore	veis00800e@istruzione.it
36 I.P. G. CINI - aggregato I.P. V. CORNER	IPIA	Castello, 787	30123	Venezia	041 5225295	041 5223670	PECCHINI Vittore	veis00800e@istruzione.it
56 I.P. G. CINI - aggregato I.T. D. CESTARI	IPSEOA	Via A. Moro	30015	Chioggia	041 5543124	041 5543124	ZENNARO Antonella	veis02200r@istruzione.it

ISTRUZIONE ARTISTICA

DIST. ISTITUTO		INDIRIZZO	C.A.P.	COMUNE	TELEFONO	FAX	DIRIGENTE SCOLASTICO	E-MAIL
36 L. M. GUGGENHEIM	LA	Dorsoduro, 2613	30123	Venezia	041 5209189	041 5209368	ALBANO Isabella	vesd020001@istruzione.it
37 L. M. GUGGENHEIM - succursale	LA	Corso del Popolo, 80	30170	Mestre-Venezia			ALBANO Isabella	vesd020001@istruzione.it
37 L. M. GUGGENHEIM - succursale A. MOZZONI	LA	Via Rielta, 37	30174	Mestre-Venezia	041 5346269	041 5344035	ALBANO Isabella	vesd020001@istruzione.it
36 L. LICEO ARTISTICO - aggregato L. M. POLO	LA	Dorsoduro, 1012	30123	Venezia	041 5210669	041 5280686	GUZZIERI Annalera	veis02400c@istruzione.it
L. LICEO ARTISTICO - succursale	LA	Dorsoduro, 460	30123					

ISTRUZIONE TECNICA

DIST. ISTITUTO		INDIRIZZO	C.A.P.	COMUNE	TELEFONO	FAX	DIRIGENTE SCOLASTICO	E-MAIL
35 I.T. K. LORENZ - aggregato I.T. 8 MARZO	ITTAAA	Via Cavin di Sala, 35	30035	Mirano	041 430700	041 431855	GASPARINI Roberta	veis02800q@istruzione.it
38 I.T. A. GRAMSCI - aggregato I.P. L. LUZZATTI	ITT(SM-TL)-ITEAFM	Via Perlan, 17	30174	Mestre-Venezia	041 5441545/6	041 5441544	ZANON Marisa	veis004007@istruzione.it
36 I.T. P. SARPI - aggregato I.T. F. ALGAROTTI	ITEAFM	Castello, 2821/C	30122	Venezia	041 5223220	041 5200699	FRANCO Concetta	veis01600d@istruzione.it
37 I.T. F. FOSCARI - aggregato I.T. A. GRITTI	ITEAFM	Via C. Pertini, 13	30173	Mestre-Venezia	041 615111	041 5346825	CECCHETTIN Emanuela	veis018005@istruzione.it
19 I.T. G. LUZZATTO	ITE (AFM-T)	Via G. Galilei, 5	30026	Portogruaro	0421 74815	0421 760560	BORIN Michela	veis012006@istruzione.it
22 I.T. L. B. ALBERTI	ITE (AFM-T)	Via Perugia, 1	30027	San Donà di Piave	0421 335711	0421 335740	SABELLICO Vincenzo	vetd030001@istruzione.it
47 I.T. M. LAZZARI	ITE (AFM-T)	Via C. Frasio, 25	30031	Dolo	041 5101144	041 5100271	GUARALDO Monica	vetd06000r@istruzione.it
35 I.T. 8 MARZO	ITTCAT-ITE(AFM-T)	Via G. Matteotti, 42/A	30035	Mirano	041 430955	041 434281	GASPARINI Roberta	veis02800q@istruzione.it
56 I.T. D. CESTARI	ITE(AFM-T)	Borgo S. Giovanni, 12/A	30015	Chioggia	041 4967600	041 4967733	ZENNARO Antonella	veis02200r@istruzione.it
36 I.T. V. CORNER	ITTCMB	Dorsoduro, 2376	30123	Venezia	041 5246729	041 5246626	PECCHINI Vittore	veis00800e@istruzione.it
36 I.T. E. FERMI - aggregato I.T. V. CORNER	ITT(IT-MME)	Cannaregio, 465	30121	Venezia	041 717388	041 5240858	PECCHINI Vittore	veis00800e@istruzione.it
56 I.T. A. RIGHI - aggregato I.T. D. CESTARI	ITT(CAT-EE-IT-MME-TL)	Via A. Moro, 1097	30015	Chioggia	041 4965811	041 4965432	ZENNARO Antonella	veis02200r@istruzione.it
19 I.T. L. DA VINCI	ITT(AAA-CAT-EE-IT-MM)	Via G. Galilei, 1	30026	Portogruaro	0421 284811	0421 284819	GUERRA Raffaella	veis013002@istruzione.it
37 I.T. A. PACINOTTI	ITT(CMB-EE-MME)	Via Caneve, 93	30173	Mestre-Venezia	041 5350355	041 5346841	ZANE Massimo	veis019001@istruzione.it
37 I.T. C. ZUCCANTE	ITT(EE-IT)	Via A. Baglioni, 22	30173	Mestre-Venezia	041 5341046	041 5341472	GUARALDO Monica	vetf04000t@istruzione.it
I.T. C. ZUCCANTE - succursale	ITT(EE-IT)	Via R. Cattaneo, 3	30173	Mestre-Venezia				
22 I.T. V. VOLTERRA	ITT(EE-IT-GC)	Via Milano, 9	30027	San Donà di Piave	0421 339411	0421 339441	BOSNIA Erminia	vetf060003@istruzione.it
35 I.T. P. LEVI	ITT(CMB-EE-IT-MME)	Via G. Matteotti, 35	30035	Mirano	041 4355981	041 4355786	FAVARO Marialuisa	veis02700x@istruzione.it
36 I.T. S. VENIER - aggregato I.T. V. CORNER	ITTTTL	Castello, 787	30122	Venezia	041 5225295	041 5223670	PECCHINI Vittore	veis00800e@istruzione.it
37 I.T. G. MASSARI - aggregato I.T. A. PACINOTTI	ITTCAT	Via C. Pertini, 13	30173	Mestre-Venezia	041 615111	041 5346825	ZANE Massimo	veis019001@istruzione.it
22 I.T. C. SCARPA	ITT(AAA-CAT-SM)	Via Perugia, 7	30027	San Donà di Piave	0421 50122	0421 52786	ARDIT Francesco	veis021001@istruzione.it
36 I.T. F. ALGAROTTI	ITE(AFM-T)	Cannaregio, 349-351	30121	Venezia	041 716266	041 720054	FRANCO Concetta	veis01600d@istruzione.it
I.T. F. ALGAROTTI - succursale	ITE(AFM-T)	Cannaregio, 465	30121	Venezia				
37 I.T. A. GRITTI	ITE(AFM-T)	Via Muratori, 7	30173	Mestre-Venezia	041 5350505	041 5350557	CECCHETTIN Emanuela	veis018005@istruzione.it

Legenda:

ISTRUZIONE LICEALE ED ARTISTICA	ISTRUZIONE PROFESSIONALE	ISTRUZIONE TECNICA
L = Liceo	IP = Istituto Professionale	ITE = Istituto Tecnico Economico
A = Artistico	S = Servizi	AFM = Amministrazione Finanza Marketing
C = Classico	AG = Agricoltura	T = Turistico
CE = Classico Europeo	IA = Industria Artigianato	ITT = Istituto Tecnico Tecnologico
EC = Economico Sociale	C = Commerciale	AAA = Agraria Agroalimentare Agroindustria
L = Linguistico	EOA = Enogastronomia Ospitalità Alberghiera	CAT = Costruzioni Ambiente Territorio
M = Musicale	MAT = Manutenzione Assistenza Tecnica	CMB = Chimica Materiali Biotecnologie
S = Scientifico	PIA = Produzioni Industriali Artigianali	GC = Grafica Comunicazione
SA = Scienze Applicate	SS = Socio Sanitari	EE = Elettronica Elettrotecnica
SP = Sportivo		IT = Informatica Telecomunicazioni
SU = Scienze Umane		TL = Trasporti Logistica
		SM = Sistema Moda

Istituti scolastici di istruzione secondaria di 2° grado del territorio metropolitano

4.2 STUDENTI PER DISTRETTO

TIPO	ISTITUTO	PRIME		SECONDE		TERZE		QUARTE		QUINTE		CL. ART.	O.F. 2015/16		
		allievi	classi	allievi	classi	allievi	classi	allievi	classi	allievi	classi		allievi	classi	media
L (C-S-SA)	XXV APRILE	198	7	202	9	195	9	173	8	183	8		951	41	23,2
L(ES-L-SU)	M. BELLI	173	7	207	8	236	10	208	8	195	8	1	1.019	41	25
IPS(C-SS)	L. EINAUDI	71	3	75	3	79	3	86	4	79	4		390	17	22,9
	L. EINAUDI - serale					25	1	18	1	13	1		56	3	18,7
IP(MAT-PIA)	MONS. V. D'ALESSI	71	4	53	3	79	4	71	3	79	5		353	19	18,6
IP(MAT-PIA)	E. MATTEI	62	3	57	3	48	2	56	3	60	4		283	15	18,9
ITE (AFM-T)	G. LUZZATTO	110	4	118	5	125	5	80	4	99	5		532	23	23,1
	G. LUZZATTO - serale														
ITT(AAA-CAT-EE-IT-MME)	L. DA VINCI	125	6	121	6	128	7	114	6	98	6	3	586	31	18,9
DISTRETTO	19 - PORTOGRUARO	810	34	833	37	915	41	806	37	806	41	4	4.170	190	21,9
L(C-L)	E. MONTALE	176	6	162	7	145	6	159	6	120	5		762	30	25,4
L(S-SA)	G. GALILEI	199	7	146	6	149	6	152	6	148	6		794	31	25,6
IPSEOA	E. CORNARO	261	10	238	10	202	10	118	6	87	4	2	906	40	22,7
	E. CORNARO - serale			26	1			43	3	41	3	2	110	7	15,7
IP(MAT-PIA)	E. MATTEI	90	4	82	4	64	3	67	3	56	3		359	17	21,1
ITE(AFM-T)	L. B. ALBERTI	255	9	256	11	239	10	208	9	195	9		1.153	48	24,0
	L. B. ALBERTI - serale					49	2	74	3	59	2		182	7	26,0
ITT(EE-IT-GC)	V. VOLTERRA	260	10	192	8	164	8	185	8	149	8	2	950	42	22,6
ITT(AAA-CAT-SM)	C. SCARPA	61	3	71	3	67	3	63	3	57	3		319	15	21,3
DISTRETTO	22 - SAN DONA' DI PIAVE	1.302	49	1.173	50	1.079	48	1.069	47	912	43	6	5.535	237	23,4
L (C-L)	E. CORNER	175	6	167	6	141	6	108	5	123	5		714	28	25,5
L(S-SA)	E. MAJORANA	164	6	179	7	175	7	165	7	151	6		834	33	25,3
IPSAG	K. LORENZ	36	2	20	1	26	2	22	1	26	2		130	8	16,3
IPMAT	G. PONTI	24	1	37	2	56	3	39	2	50	2		206	10	20,6
ITTAAA	K. LORENZ	47	2	36	2	41	2	23	1	22	1		169	8	21,1
ITTCAT-ITE(AFM-T)	8 MARZO	214	8	236	10	197	8	200	9	182	8		1.029	43	23,9
ITT(CMB-EE-IT-MME)	P. LEVI	254	10	215	9	214	9	222	11	175	10	5	1.080	49	22,0
DISTRETTO	35 - MIRANO	914	35	890	37	850	37	779	36	729	34	5	4.162	179	23,3

TIPO	ISTITUTO	PRIME		SECONDE		TERZE		QUARTE		QUINTE		CL. ART.	O.F. 2015/16		
		allievi	classi	allievi	classi	allievi	classi	allievi	classi	allievi	classi		allievi	classi	media
L(C-M)	M. POLO	73	3	89	4	79	3	63	3	58	3		362	16	22,6
L(C-CE)	M. FOSCARINI	180	7	150	6	142	6	122	5	144	7		738	31	23,8
L(SU-L)	N. TOMMASEO	129	5	113	5	83	4	122	6	104	5		551	25	22,0
L(S-SA)	G. B. BENEDETTI	137	5	150	6	108	5	108	5	90	5		593	26	22,8
IPSEOA	A. BARBARIGO	263	11	211	10	166	8	161	9	140	7		941	45	20,9
	A. BARBARIGO - serale			27	1			41	2	21	2	1	89	5	17,8
IP	L. SANUDO (soppresso)														
IPIA	G. CINI	40	2	37	2	13	1						90	5	18,0
	M. GUGGENHEIM	201	10	144	8	171	9	148	9	156	10	2	820	46	17,8
	LICEO ARTISTICO	129	6	124	5	140	7	140	7	113	7	3	646	32	20,2
	LICEO ARTISTICO - serale	32	1	19	1	29	1	23	1				103	4	
ITEAFM	P. SARPI	29	1	40	2	46	2	32	2	16	1		163	8	20,4
ITTCMB	V. CORNER	45	2	57	3	44	2	42	2	38	2		226	11	20,5
	V. CORNER - serale														
IPSSS	V. CORNER	70	3	59	3	76	3	68	3	79	4		352	16	22,0
ITT(IT-MME)	E. FERMI	85	4	68	3	61	4	33	2	20	2	2	267	15	17,8
IT TTL	S. VENIER	105	4	73	3	71	3	58	3	84	3		391	16	24,4
ITE(AFM-T)	F. ALGAROTTI	275	11	290	12	285	11	231	10	230	10		1.311	54	24,3
DISTRETTO	36 - VENEZIA INSULARE	1.793	75	1.651	74	1.514	69	1.392	69	1.293	68	8	7.643	355	21,5
L(L-SA-SU)	L. STEFANINI	231	10	224	9	207	9	172	8	171	8	5	1.005	44	22,8
L(S-SA)	G. BRUNO	172	7	195	9	189	8	175	8	174	8		905	40	22,6
LA	M. GUGGENHEIM - sede MOZZO														
ITEAFM	F. FOSCARI	39	2	54	2	50	2	63	3	58	3		264	12	22,0
ITT(CMB-EE-MME)	A. PACINOTTI	90	4	86	5	86	5	57	4	92	5	4	411	23	17,9
	A. PACINOTTI - serale							41	2	42	2	1	83	4	20,8
ITT(EE-IT)	C. ZUCCANTE	193	7	147	7	174	7	124	6	115	6	2	753	33	22,8
	C. ZUCCANTE - serale	27	1			22	1	29	1	24	2		102	5	20,4
ITTCAT	G. MASSARI	24	1	18	1	23	1	22	1	21	1		108	5	21,6
ITE(AFM-T)	A. GRITTI	229	9	182	8	167	7	139	7	140	7		857	38	22,6
	A. GRITTI - serale														
DISTRETTO	37 - MESTRE NORD	1.005	41	906	41	918	40	822	40	837	42	12	4.488	204	22,0

TIPO	ISTITUTO	PRIME		SECONDE		TERZE		QUARTE		QUINTE		CL. ART.	O.F. 2015/16		
		allievi	classi	allievi	classi	allievi	classi	allievi	classi	allievi	classi		allievi	classi	media
LC	R. FRANCHETTI	73	3	68	3	66	3	80	4	128	6		415	19	21,8
L(S-SP)	U. MORIN	176	6	98	5	107	5	99	4	104	4	2	584	24	24,3
IPSC	L. LUZZATTI	37	2	30	2	40	2	23	1	38	2		168	9	18,7
	L. LUZZATTI - serale	47	3			51	3	43	3	40	2	1	181	11	16,5
IP(MAT-PIA-SSS)	T. A. EDISON-A. VOLTA	93	4	70	3	77	4	81	5	55	3		376	19	19,8
ITT(SM-TL)-ITEAFM	A. GRAMSCI	82	4	49	2	40	3	41	3	44	3	4	256	15	17,1
DISTRETTO	38 - MESTRE SUD	508	22	315	15	381	20	367	20	409	20	7	1.980	97	20,4
L(L-S-SA-SP-SU)	G. GALILEI	274	9	238	9	214	9	213	9	219	10		1.158	46	25,2
IPS(C-EOA)	C. MUSATTI	230	10	182	8	177	8	187	10	103	5	1	879	41	21,4
	C. MUSATTI - serale			32	2	24	1	41	2	34	2	1	131	7	18,7
ITE(AFM-T)	M. LAZZARI	165	6	131	6	147	6	111	6	120	7	2	674	31	21,7
DISTRETTO	47 - DOLO	669	25	583	25	562	24	552	27	476	24	4	2.842	125	22,7
LSU	C. GOLDONI	48	2	45	2	40	2	21	1	38	2		192	9	21,3
L(C-L-S-SA-SU)	G. VERONESE	145	6	129	6	127	6	101	5	90	4		592	27	21,9
IP(MAT-SAG)	G. MARCONI	69	3	80	4	36	2	68	4	45	2		298	15	19,9
	G. MARCONI - serale							23	1	17	1		40	2	20,0
IPSEOA	G. CINI	36	2										36	2	18,0
ITE(AFM-T)	D. CESTARI	78	4	97	4	80	4	88	5	93	5		436	22	19,8
	D. CESTARI - serale					25	1	27	1	24	1		76	3	25,3
ITT(CAT-EE-IT-MME-TL)	A. RIGHI	110	4	58	3	76	5	76	4	105	5	1	425	21	20,2
	A. RIGHI - serale					25	1	24	1	17	1		66	3	22,0
DISTRETTO	56 - CHIOGGIA	486	21	409	19	409	21	428	22	429	21	1	2.161	104	20,8
TOTALE		7.487	302	6.760	298	6.628	300	6.215	298	5.891	293	47	32.981	1.491	22,1

Istituti scolastici di istruzione secondaria di 2° grado del territorio metropolitano

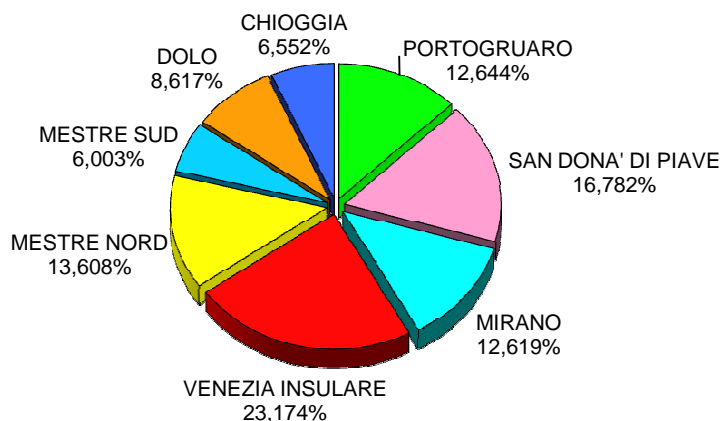
4.3 STUDENTI PER ISTRUZIONE

TIPO	ISTITUTO	PRIME		SECONDE		TERZE		QUARTE		QUINTE		CL. ART.	O.F. 2015/16		
		allievi	classi	allievi	classi	allievi	classi	allievi	classi	allievi	classi		allievi	classi	media
L(C-M)	M. POLO	73	3	89	4	79	3	63	3	58	3		362	16	22,6
L (C-L)	E. CORNER	175	6	167	6	141	6	108	5	123	5		714	28	25,5
L(C-CE)	M. FOSCARINI	180	7	150	6	142	6	122	5	144	7		738	31	23,8
LC	R. FRANCHETTI	73	3	68	3	66	3	80	4	128	6		415	19	21,8
L (C-S-SA)	XXV APRILE	198	7	202	9	195	9	173	8	183	8		951	41	23,2
L(C-L)	E. MONTALE	176	6	162	7	145	6	159	6	120	5		762	30	25,4
L(SU-L)	N. TOMMASEO	129	5	113	5	83	4	122	6	104	5		551	25	22,0
LSU	C. GOLDONI	48	2	45	2	40	2	21	1	38	2		192	9	21,3
L(L-SA-SU)	L. STEFANINI	231	10	224	9	207	9	172	8	171	8	5	1.005	44	22,8
L(ES-L-SU)	M. BELLI	173	7	207	8	236	10	208	8	195	8	1	1.019	41	24,9
L(C-L-S-SA-SU)	G. VERONESE	145	6	129	6	127	6	101	5	90	4		592	27	21,9
L(S-SA)	E. MAJORANA	164	6	179	7	175	7	165	7	151	6		834	33	25,3
L(S-SA)	G. B. BENEDETTI	137	5	150	6	108	5	108	5	90	5		593	26	22,8
L(S-SA)	G. BRUNO	172	7	195	9	189	8	175	8	174	8		905	40	22,6
L(S-SA)	G. GALILEI - San Donà di Piave	199	7	146	6	149	6	152	6	148	6		794	31	25,6
L(S-SP)	U. MORIN	176	6	98	5	107	5	99	4	104	4	2	584	24	24,3
L(L-S-SA-SP-SU)	G. GALILEI - Dolo	274	9	238	9	214	9	213	9	219	10		1.158	46	25,2
ISTRUZIONE	LICEALE	2.723	102	2.562	107	2.403	104	2.241	98	2.240	100	8	12.169	511	23,8

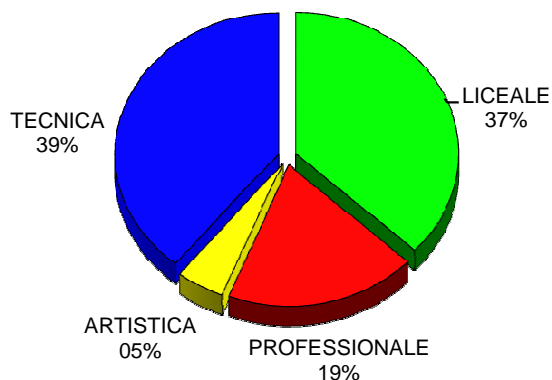
TIPO	ISTITUTO	PRIME		SECONDE		TERZE		QUARTE		QUINTE		CL. ART.	O.F. 2015/16		
		allievi	classi	allievi	classi	allievi	classi	allievi	classi	allievi	classi		allievi	classi	media
IPSAG	K. LORENZ	36	2	20	1	26	2	22	1	26	2		130	8	16,3
IPSC	L. LUZZATTI	37	2	30	2	40	2	23	1	38	2		168	9	18,7
	L. LUZZATTI - serale	47	3			51	3	43	3	40	2	1	181	11	16,5
LA	M. GUGGENHEIM - sede MOZZONI														
IPS(C-SS)	L. EINAUDI	71	3	75	3	79	3	86	4	79	4		390	17	22,9
	L. EINAUDI - serale					25	1	18	1	13	1		56	3	18,7
IPS(C-EOA)	C. MUSATTI	230	10	182	8	177	8	187	10	103	5	1	879	41	21,4
	C. MUSATTI - serale			32	2	24	1	41	2	34	2	1	131	7	18,7
IPSEOA	A. BARBARIGO	263	11	211	10	166	8	161	9	140	7		941	45	20,9
	A. BARBARIGO - serale			27	1			41	2	21	2	1	89	5	17,8
IPSEOA	E. CORNARO	261	10	238	10	202	10	118	6	87	4	2	906	40	22,7
	E. CORNARO - serale			26	1			43	3	41	3	2	110	7	15,7
IP(MAT-PIA-SSS)	T. A. EDISON-A. VOLTA	93	4	70	3	77	4	81	5	55	3		376	19	19,8
IPMAT	G. PONTI	24	1	37	2	56	3	39	2	50	2		206	10	20,6
IP	L. SANUDO (soppresso)														
IP(MAT-PIA)	MONS. V. D'ALESSI	71	4	53	3	79	4	71	3	79	5		353	19	18,6
IP(MAT-PIA)	E. MATTEI - San Stino di Livenza	62	3	57	3	48	2	56	3	60	4		283	15	18,9
IP(MAT-PIA)	E. MATTEI - Fossalta di Piave	90	4	82	4	64	3	67	3	56	3		359	17	21,1
IP(MAT-SAG)	G. MARCONI	69	3	80	4	36	2	68	4	45	2		298	15	19,9
	G. MARCONI - serale							23	1	17	1		40	2	20,0
IPIA	G. CINI - Venezia	40	2	37	2	13	1						90	5	18,0
IPSEOA	G. CINI - Chioggia	36	2										36	2	18,0
IPSSS	V. CORNER	70	3	59	3	76	3	68	3	79	4		352	16	22,0
ISTRUZIONE	PROFESSIONALE	1.464	65	1.296	61	1.213	58	1.234	65	1.037	56	8	6.244	305	20,5
	M. GUGGENHEIM	201	10	144	8	171	9	148	9	156	10	2	820	46	17,8
	LICEO ARTISTICO	129	6	124	5	140	7	140	7	113	7	3	646	32	20,2
	LICEO ARTISTICO - serale	32	1	19	1	29	1	23	1				103	4	
ISTRUZIONE	ARTISTICA	362	17	287	14	340	17	311	17	269	17	5	1.569	82	19,1

TIPO	ISTITUTO	PRIME		SECONDE		TERZE		QUARTE		QUINTE		CL. ART.	O.F. 2015/16		
		allievi	classi	allievi	classi	allievi	classi	allievi	classi	allievi	classi		allievi	classi	media
ITTAAA	K. LORENZ	47	2	36	2	41	2	23	1	22	1		169	8	21,1
ITT(SM-TL)-ITEAFM	A. GRAMSCI	82	4	49	2	40	3	41	3	44	3	4	256	15	17,1
ITEAFM	P. SARPI	29	1	40	2	46	2	32	2	16	1		163	8	20,4
ITEAFM	F. FOSCARI	39	2	54	2	50	2	63	3	58	3		264	12	22,0
ITE (AFM-T)	G. LUZZATTO	110	4	118	5	125	5	80	4	99	5		532	23	23,1
	G. LUZZATTO - serale														
ITE(AFM-T)	L. B. ALBERTI	255	9	256	11	239	10	208	9	195	9		1.153	48	24,0
	L. B. ALBERTI - serale					49	2	74	3	59	2		182	7	26,0
ITE(AFM-T)	M. LAZZARI	165	6	131	6	147	6	111	6	120	7	2	674	31	21,7
ITTCAT-ITE(AFM-T)	8 MARZO	214	8	236	10	197	8	200	9	182	8		1.029	43	23,9
ITE(AFM-T)	D. CESTARI	78	4	97	4	80	4	88	5	93	5		436	22	19,8
	D. CESTARI - serale					25	1	27	1	24	1		76	3	25,3
ITTCMB	V. CORNER	45	2	57	3	44	2	42	2	38	2		226	11	20,5
	V. CORNER - serale														
ITT(IT-MME)	E. FERMI	85	4	68	3	61	4	33	2	20	2	2	267	15	17,8
ITT(CAT-EE-IT-MME-TL)	A. RIGHI	110	4	58	3	76	5	76	4	105	5	1	425	21	20,2
	A. RIGHI - serale					25	1	24	1	17	1		66	3	22,0
ITT(AAA-CAT-EE-IT-MME)	L. DA VINCI	125	6	121	6	128	7	114	6	98	6	3	586	31	18,9
ITT(CMB-EE-MME)	A. PACINOTTI	90	4	86	5	86	5	57	4	92	5	4	411	23	17,9
	A. PACINOTTI - serale							41	2	42	2	1	83	4	20,8
ITT(EE-IT)	C. ZUCCANTE	193	7	147	7	174	7	124	6	115	6	2	753	33	22,8
	C. ZUCCANTE - serale	27	1			22	1	29	1	24	2		102	5	20,4
ITT(EE-IT-GC)	V. VOLTERRA	260	10	192	8	164	8	185	8	149	8	2	950	42	22,6
ITT(CMB-EE-IT-MME)	P. LEVI	254	10	215	9	214	9	222	11	175	10	5	1.080	49	22,0
ITTTL	S. VENIER	105	4	73	3	71	3	58	3	84	3		391	16	24,4
ITTCAT	G. MASSARI	24	1	18	1	23	1	22	1	21	1		108	5	21,6
ITT(AAA-CAT-SM)	C. SCARPA	61	3	71	3	67	3	63	3	57	3		319	15	21,3
ITE(AFM-T)	F. ALGAROTTI	275	11	290	12	285	11	231	10	230	10		1.311	54	24,3
ITE(AFM-T)	A. GRITTI	229	9	182	8	167	7	139	7	140	7		857	38	22,6
	A. GRITTI - serale														
ISTRUZIONE	TECNICA	2.902	116	2.595	115	2.646	119	2.407	117	2.319	118	26	12.869	585	22,0
TOTALE		7.451	300	6.740	297	6.602	298	6.193	297	5.865	291	47	32.851	1.483	22,2

SUDDIVISIONE POPOLAZIONE SCOLASTICA PER DISTRETTO



SUDDIVISIONE POPOLAZIONE SCOLASTICA PER ISTRUZIONE



Istituti scolastici di istruzione secondaria di 2° grado del territorio metropolitano

4.5 VISTA BIENNALE PER DISTRETTO

TIPO	ISTITUTO	O.F. 2015/16			O.F. 2014/15			VARIAZIONI			
		allievi	classi	cl. art.	allievi	classi	cl. art.	allievi	% al.	classi	% cl.
L (C-S-SA)	XXV APRILE	951	41		963	43		-12	-1,2%	-2	-4,7%
L(ES-L-SU)	M. BELLI	1.019	41	1	1.040	43	1	-21	-2,0%	-2	-4,7%
IPS(C-SS)	L. EINAUDI	390	17		383	17		7	1,8%		
	L. EINAUDI - serale	56	3		61	3		-5	-8,2%		
IP(MAT-PIA)	MONS. V. D'ALESSI	353	19		357	20	1	-4	-1,1%	-1	-5,0%
IP(MAT-PIA)	E. MATTEI	283	15		279	14		4	1,4%	1	7,1%
ITE (AFM-T)	G. LUZZATTO	532	23		519	23		13	2,5%		
	G. LUZZATTO - serale										
ITT(AAA-CAT-EE-IT-MME)	L. DA VINCI	586	31	3	612	31	2	-26	-4,2%		
DISTRETTO	19 - PORTOGRUARO	4.170	190	4	4.214	194	4	-44	-1,0%	-4	-2,1%
L(C-L)	E. MONTALE	762	30		715	30		47	6,6%		
L(S-SA)	G. GALILEI	794	31		758	30		36	4,7%	1	3,3%
IPSEOA	E. CORNARO	906	40	2	874	39	1	32	3,7%	1	2,6%
	E. CORNARO - serale	110	7	2	111	6	2	-1	-0,9%	1	16,7%
IP(MAT-PIA)	E. MATTEI	359	17		277	14		82	29,6%	3	21,4%
ITE(AFM-T)	L. B. ALBERTI	1.153	48		1.192	49		-39	-3,3%	-1	-2,0%
	L. B. ALBERTI - serale	182	7		162	6		20	12,3%	1	16,7%
ITT(EE-IT-GC)	V. VOLTERRA	950	42	2	919	40	1	31	3,4%	2	5,0%
ITT(AAA-CAT-SM)	C. SCARPA	319	15		332	15		-13	-3,9%		
DISTRETTO	22 - SAN DONA' DI PIAVE	5.535	237	6	5.340	229	4	195	3,7%	8	3,5%
L (C-L)	E. CORNER	714	28		696	27		18	2,6%	1	3,7%
L(S-SA)	E. MAJORANA	834	33		887	35		-53	-6,0%	-2	-5,7%
IPSAG	K. LORENZ	130	8		123	8		7	5,7%		
IPMAT	G. PONTI	206	10		193	10		13	6,7%		
ITTAAA	K. LORENZ	169	8		167	8		2	1,2%		
ITTCAT-ITE(AFM-T)	8 MARZO	1.029	43		1.010	44		19	1,9%	-1	-2,3%
ITT(CMB-EE-IT-MME)	P. LEVI	1.080	49	5	1.045	48	5	35	3,3%	1	2,1%
DISTRETTO	35 - MIRANO	4.162	179	5	4.121	180	5	41	1,0%	-1	-0,6%
L(C-M)	M. POLO	362	16		362	16					
L(C-CE)	M. FOSCARINI	738	31		717	30		21	2,9%	1	3,3%
L(SU-L)	N. TOMMASEO	551	25		523	24		28	5,4%	1	4,2%
L(S-SA)	G. B. BENEDETTI	593	26		580	26		13	2,2%		
IPSEOA	A. BARBARIGO	941	45		897	41		44	4,9%	4	9,8%
	A. BARBARIGO - serale	89	5	1	86	5	2	3	3,5%		
IP	L. SANUDO (soppresso)										
IPIA	G. CINI	90	5		87	6		3	3,4%	-1	-16,7%
	M. GUGGENHEIM	820	46	2	637	33	1	183	28,7%	13	39,4%
	LICEO ARTISTICO	646	32	3	636	32	3	10	1,6%		
	LICEO ARTISTICO - serale	103	4		81	3		22	27,2%	1	33,3%
ITEAFM	P. SARPI	163	8		169	8		-6	-3,6%		
ITTCMB	V. CORNER	226	11		240	11		-14	-5,8%		
	V. CORNER - serale				25	1		-25	-100,0%	-1	-100,0%
IPSSS	V. CORNER	352	16		343	17		9	2,6%	-1	-5,9%
ITT(IT-MME)	E. FERMI	267	15	2	247	13	1	20	8,1%	2	15,4%
ITTTL	S. VENIER	391	16		353	15		38	10,8%	1	6,7%
ITE(AFM-T)	F. ALGAROTTI	1.311	54		1.279	51		32	2,5%	3	5,9%
DISTRETTO	36 - VENEZIA INSULARE	7.643	355	8	7.262	332	7	381	5,2%	23	6,9%

TIPO	ISTITUTO	O.F. 2015/16			O.F. 2014/15			VARIAZIONI			
		allievi	classi	cl. art.	allievi	classi	cl. art.	allievi	% al.	classi	% cl.
L(L-SA-SU)	L. STEFANINI	1.005	44	5	1.012	43	3	-7	-0,7%	1	2,3%
L(S-SA)	G. BRUNO	905	40		919	41		-14	-1,5%	-1	-2,4%
LA	M. GUGGENHEIM - sede MOZZONI				170	10		-170	-100,0%	-10	-100,0%
ITEAFM	F. FOSCARI	264	12		272	12		-8	-2,9%		
ITT(CMB-EE-MME)	A. PACINOTTI	411	23	4	405	23	4	6	1,5%		
	A. PACINOTTI - serale	83	4	1	62	4	2	21	33,9%		
ITT(EE-IT)	C. ZUCCANTE	753	33	2	736	34	3	17	2,3%	-1	-2,9%
	C. ZUCCANTE - serale	102	5		133	5		-31	-23,3%		
ITTCAT	G. MASSARI	108	5		116	5		-8	-6,9%		
ITE(AFM-T)	A. GRITTI	857	38		832	36		25	3,0%	2	5,6%
	A. GRITTI - serale										
DISTRETTO	37 - MESTRE NORD	4.488	204	12	4.657	213	12	-169	-3,6%	-9	-4,2%
LC	R. FRANCHETTI	415	19		469	21		-54	-11,5%	-2	-9,5%
L(S-SP)	U. MORIN	584	24	2	548	23	1	36	6,6%	1	4,3%
IPSC	L. LUZZATTI	168	9		165	8		3	1,8%	1	12,5%
	L. LUZZATTI - serale	181	11	1	183	10		-2	-1,1%	1	10,0%
IP(MAT-PIA-SSS)	T. A. EDISON-A. VOLTA	376	19		429	22		-53	-12,4%	-3	-13,6%
ITT(SM-TL)-ITEAFM	A. GRAMSCI	256	15	4	257	14	3	-1	-0,4%	1	7,1%
DISTRETTO	38 - MESTRE SUD	1.980	97	7	2.051	98	4	-71	-3,5%	-1	-1,0%
L(L-S-SA-SP-SU)	G. GALILEI	1.158	46		1.105	45		53	4,8%	1	2,2%
IPS(C-EOA)	C. MUSATTI	879	41	1	828	40	1	51	6,2%	1	2,5%
	C. MUSATTI - serale	131	7	1	119	6		12	10,1%	1	16,7%
ITE(AFM-T)	M. LAZZARI	674	31	2	657	30	1	17	2,6%	1	3,3%
DISTRETTO	47 - DOLO	2.842	125	4	2.709	121	2	133	4,9%	4	3,3%
LSU	C. GOLDONI	192	9		190	9		2	1,1%		
L(C-L-S-SA-SU)	G. VERONESE	592	27		573	26		19	3,3%	1	3,8%
IP(MAT-SAG)	G. MARCONI	298	15		289	16		9	3,1%	-1	-6,3%
	G. MARCONI - serale	40	2		55	3		-15	-27,3%	-1	-33,3%
IPSEOA	G. CINI	36	2		19	1		17	89,5%	1	100,0%
ITE(AFM-T)	D. CESTARI	436	22		478	23		-42	-8,8%	-1	-4,3%
	D. CESTARI - serale	76	3		77	3		-1	-1,3%		
ITT(CAT-EE-IT-MME-TL)	A. RIGHI	425	21	1	410	18		15	3,7%	3	16,7%
	A. RIGHI - serale	66	3		76	3		-10	-13,2%		
DISTRETTO	56 - CHIOGGIA	2.161	104	1	2.167	102		-6	-0,3%	2	2,0%
TOTALE		32.981	1.491	47	32.521	1.469	38	460	1,4%	22	1,5%

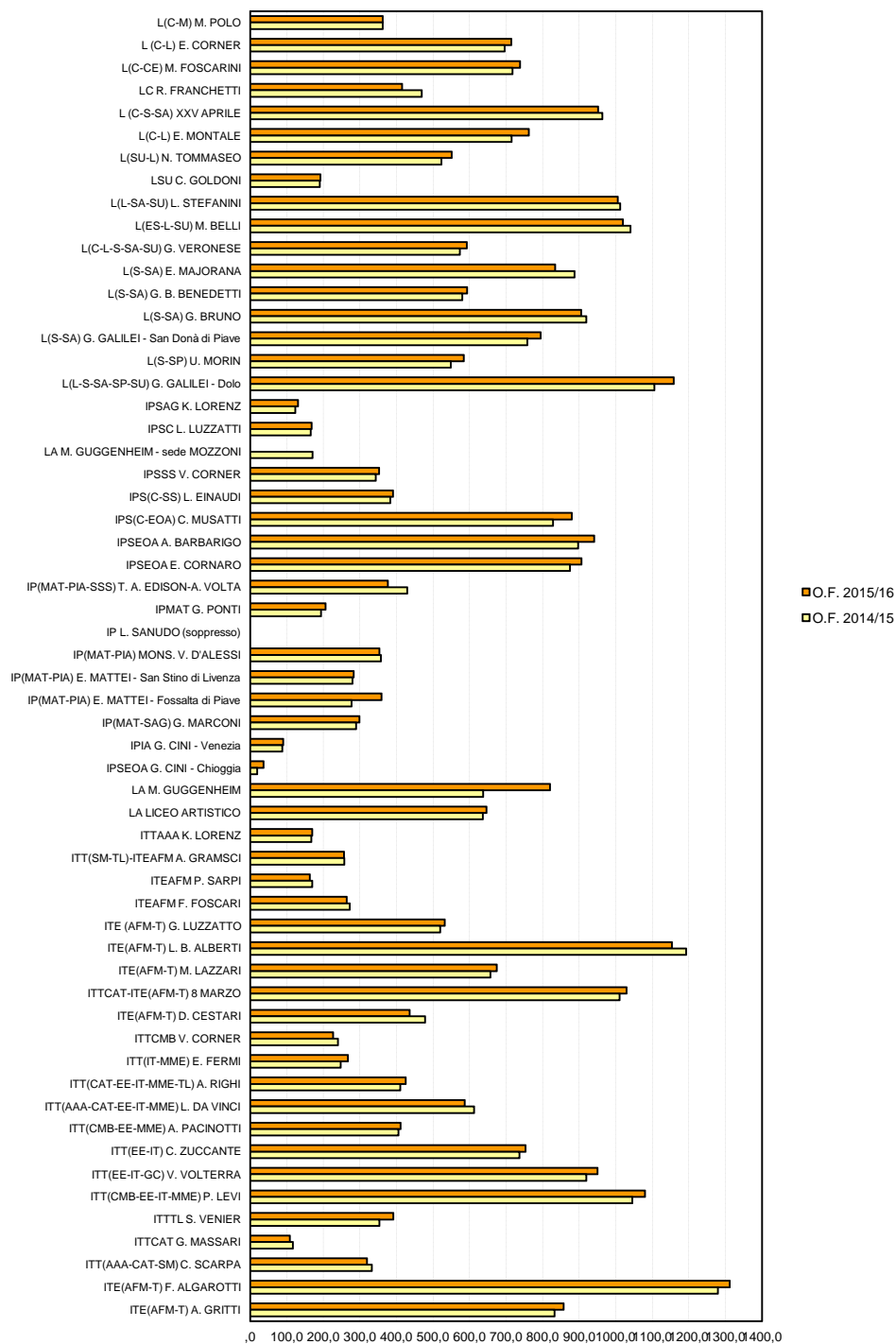
Istituti scolastici di istruzione secondaria di 2° grado del territorio metropolitano

4.6 VISTA BIENNALE PER ISTRUZIONE

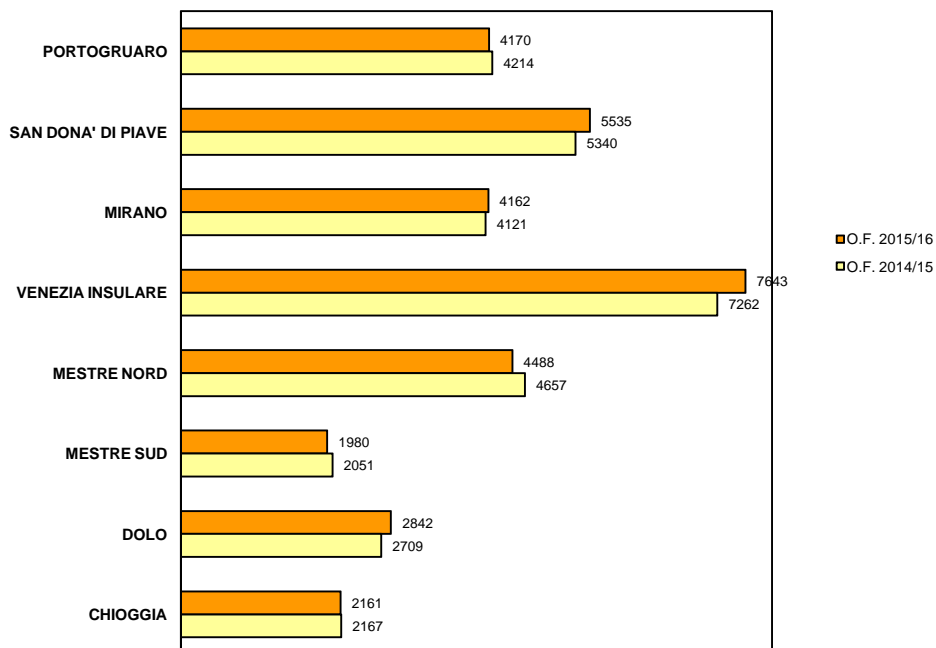
TIPO	ISTITUTO	O.F. 2015/16			O.F. 2014/15			VARIAZIONI				
		allievi	classi	cl. art.	allievi	classi	cl. art.	allievi	% al.	classi	% cl.	
L(C-M)	M. POLO	362	16		362	16						
L(C-L)	E. CORNER	714	28		696	27		18	2,6%	1	3,7%	
L(C-CE)	M. FOSCARINI	738	31		717	30		21	2,9%	1	3,3%	
LC	R. FRANCHETTI	415	19		469	21		-54	-11,5%	-2	-9,5%	
L(C-S-SA)	XXV APRILE	951	41		963	43		-12	-1,2%	-2	-4,7%	
L(C-L)	E. MONTALE	762	30		715	30		47	6,6%			
L(SU-L)	N. TOMMASEO	551	25		523	24		28	5,4%	1	4,2%	
LSU	C. GOLDONI	192	9		190	9		2	1,1%			
L(L-SA-SU)	L. STEFANINI	1.005	44	5	1.012	43	3	-7	-0,7%	1	2,3%	
L(ES-L-SU)	M. BELLI	1.019	41	1	1.040	43	1	-21	-2,0%	-2	-4,7%	
L(C-L-S-SA-SU)	G. VERONESE	592	27		573	26		19	3,3%	1	3,8%	
L(S-SA)	E. MAJORANA	834	33		887	35		-53	-6,0%	-2	-5,7%	
L(S-SA)	G. B. BENEDETTI	593	26		580	26		13	2,2%			
L(S-SA)	G. BRUNO	905	40		919	41		-14	-1,5%	-1	-2,4%	
L(S-SA)	G. GALILEI - San Donà di Piave	794	31		758	30		36	4,7%	1	3,3%	
L(S-SP)	U. MORIN	584	24	2	548	23	1	36	6,6%	1	4,3%	
L(L-S-SA-SP-SU)	G. GALILEI - Dolo	1.158	46		1.105	45		53	4,8%	1	2,2%	
ISTRUZIONE	LICEALE	12.169	511	8	12.057	512	5	112	0,9%	-1	-0,2%	
IPSAG	K. LORENZ	130	8		123	8		7	5,7%			
IPSC	L. LUZZATTI	168	9		165	8		3	1,8%	1	12,5%	
	L. LUZZATTI - serale	181	11	1	183	10		-2	-1,1%	1	10,0%	
LA	M. GUGGENHEIM - sede MOZZONI				170	10		-170	-100,0%	-10	-100,0%	
IPS(C-SS)	L. EINAUDI	390	17		383	17		7	1,8%			
	L. EINAUDI - serale	56	3		61	3		-5	-8,2%			
IPS(C-EOA)	C. MUSATTI	879	41	1	828	40	1	51	6,2%	1	2,5%	
	C. MUSATTI - serale	131	7	1	119	6		12	10,1%	1	16,7%	
IPSEOA	A. BARBARIGO	941	45		897	41		44	4,9%	4	9,8%	
	A. BARBARIGO - serale	89	5	1	86	5	2	3	3,5%			
IPSEOA	E. CORNARO	906	40	2	874	39	1	32	3,7%	1	2,6%	
	E. CORNARO - serale	110	7	2	111	6	2	-1	-0,9%	1	16,7%	
IP(MAT-PIA-SSS)	T. A. EDISON-A. VOLTA	376	19		429	22		-53	-12,4%	-3	-13,6%	
IPMAT	G. PONTI	206	10		193	10		13	6,7%			
IP	L. SANUDO (soppresso)											
IP(MAT-PIA)	MONS. V. D'ALESSI	353	19		357	20	1	-4	-1,1%	-1	-5,0%	
IP(MAT-PIA)	E. MATTEI - San Stino di Livenza	283	15		279	14		4	1,4%	1	7,1%	
	E. MATTEI - Fossalza di Piave	359	17		277	14		82	29,6%	3	21,4%	
IP(MAT-SAG)	G. MARCONI	298	15		289	16		9	3,1%	-1	-6,3%	
	G. MARCONI - serale	40	2		55	3		-15	-27,3%	-1	-33,3%	
IPIA	G. CINI - Venezia	90	5		87	6		3	3,4%	-1	-16,7%	
	G. CINI - Chioggia	36	2		19	1		17	89,5%	1	100,0%	
IPSSS	V. CORNER	352	16		343	17		9	2,6%	-1	-5,9%	
ISTRUZIONE	PROFESSIONALE	6.244	305	8	6.205	308	7	39	0,6%	-3	-1,0%	
	M. GUGGENHEIM	820	46	2	637	33	1	183	28,7%	13	39,4%	
	LICEO ARTISTICO	646	32	3	636	32	3	10	1,6%			
	LICEO ARTISTICO - serale	103	4		81	3		22	27,2%	1	33,3%	
ISTRUZIONE	ARTISTICA	1.569	82	5	1.354	68	4	215	15,9%	14	20,6%	

TIPO	ISTITUTO	O.F. 2015/16			O.F. 2014/15			VARIAZIONI			
		allievi	classi	cl. art.	allievi	classi	cl. art.	allievi	% al.	classi	% cl.
ITTAAA	K. LORENZ	169	8		167	8		2	1,2%		
ITT(SM-TL)-ITEAFM	A. GRAMSCI	256	15	4	257	14	3	-1	-0,4%	1	7,1%
ITEAFM	P. SARPI	163	8		169	8		-6	-3,6%		
ITEAFM	F. FOSCARI	264	12		272	12		-8	-2,9%		
ITE (AFM-T)	G. LUZZATTO	532	23		519	23		13	2,5%		
	G. LUZZATTO - serale										
ITE(AFM-T)	L. B. ALBERTI	1.153	48		1.192	49		-39	-3,3%	-1	-2,0%
	L. B. ALBERTI - serale	182	7		162	6		20	12,3%	1	16,7%
ITE(AFM-T)	M. LAZZARI	674	31	2	657	30	1	17	2,6%	1	3,3%
ITTCAT-ITE(AFM-T)	8 MARZO	1.029	43		1.010	44		19	1,9%	-1	-2,3%
ITE(AFM-T)	D. CESTARI	436	22		478	23		-42	-8,8%	-1	-4,3%
	D. CESTARI - serale	76	3		77	3		-1	-1,3%		
ITTCMB	V. CORNER	226	11		240	11		-14	-5,8%		
	V. CORNER - serale				25	1		-25	-100,0%	-1	-100,0%
ITT(IT-MME)	E. FERMI	267	15	2	247	13	1	20	8,1%	2	15,4%
ITT(CAT-EE-IT-MME-TL)	A. RIGHI	425	21	1	410	18		15	3,7%	3	16,7%
	A. RIGHI - serale	66	3		76	3		-10	-13,2%		
ITT(AAA-CAT-EE-IT-MME)	L. DA VINCI	586	31	3	612	31	2	-26	-4,2%		
ITT(CMB-EE-MME)	A. PACINOTTI	411	23	4	405	23	4	6	1,5%		
	A. PACINOTTI - serale	83	4	1	62	4	2	21	33,9%		
ITT(EE-IT)	C. ZUCCANTE	753	33	2	736	34	3	17	2,3%	-1	-2,9%
	C. ZUCCANTE - serale	102	5		133	5		-31	-23,3%		
ITT(EE-IT-GC)	V. VOLTERRA	950	42	2	919	40	1	31	3,4%	2	5,0%
ITT(CMB-EE-IT-MME)	P. LEVI	1.080	49	5	1.045	48	5	35	3,3%	1	2,1%
ITTTL	S. VENIER	391	16		353	15		38	10,8%	1	6,7%
ITTCAT	G. MASSARI	108	5		116	5		-8	-6,9%		
ITT(AAA-CAT-SM)	C. SCARPA	319	15		332	15		-13	-3,9%		
ITE(AFM-T)	F. ALGAROTTI	1.311	54		1.279	51		32	2,5%	3	5,9%
ITE(AFM-T)	A. GRITTI	857	38		832	36		25	3,0%	2	5,6%
	A. GRITTI - serale										
ISTRUZIONE	TECNICA	12.869	585	26	12.782	573	22	87	0,7%	12	2,1%
TOTALE		32.851	1.483	47	32.398	1.461	38	453	1,4%	22	1,5%

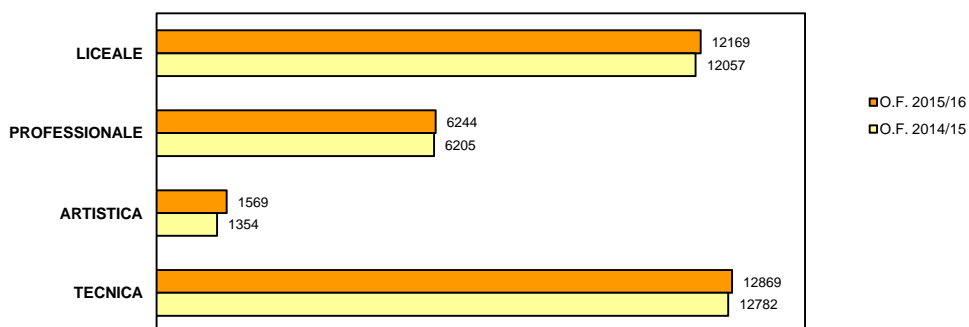
4.7 CONFRONTO BIENNALE PER ISTITUTO



CONFRONTO POPOLAZIONE SCOLASTICA PER DISTRETTO



CONFRONTO POPOLAZIONE SCOLASTICA PER ISTRUZIONE



Istituti scolastici di istruzione secondaria di 2° grado del territorio metropolitano

4.9 VISTA QUINQUENNALE PER DISTRETTO

TIPO	ISTITUTO	O.F. 2015/16		O.F. 2014/15		O.F. 2013/14		O.F. 2012/13		O.F. 2011/12		VARIAZIONI			
		allievi	classi	allievi	classi	allievi	classi	allievi	classi	allievi	classi	allievi	% al.	classi	% cl.
L (C-S-SA)	XXV APRILE	951	41	963	43	972	43	960	42	943	41	8	0,8%		
L(ES-L-SU)	M. BELLI	1.019	41	1.040	43	1.043	42	1.011	39	994	38	25	2,5%	3	7,9%
IPS(C-SS)	L. EINAUDI	390	17	383	17	361	18	336	18	323	16	67	20,7%	1	6,3%
	L. EINAUDI - serale	56	3	61	3	59	3	61	3	63	3	-7	-11,1%		
IP(MAT-PIA)	MONS. V. D'ALESSI	353	19	357	20	396	20	404	20	408	22	-55	-13,5%	-3	-13,6%
IP(MAT-PIA)	E. MATTEI	283	15	279	14	258	12	212	11	227	11	56	24,7%	4	36,4%
ITE (AFM-T)	G. LUZZATTO	532	23	519	23	522	22	480	21	497	21	35	7,0%	2	9,5%
	G. LUZZATTO - serale														
ITT(AAA-CAT-EE-IT-MME)	L. DA VINCI	586	31	612	31	647	32	618	32	663	32	-77	-11,6%	-1	-3,1%
DISTRETTO	19 - PORTOGRUARO	4.170	190	4.214	194	4.258	192	4.082	186	4.118	184	52	1,3%	6	3,3%
L(C-L)	E. MONTALE	762	30	715	30	650	27	615	25	502	22	260	51,8%	8	36,4%
L(S-SA)	G. GALILEI	794	31	758	30	733	29	750	30	743	31	51	6,9%		
IPSEOA	E. CORNARO	906	40	874	39	863	38	758	34	685	31	221	32,3%	9	29,0%
	E. CORNARO - serale	110	7	111	6	88	4	121	6	160	7	-50	-31,3%		
IP(MAT-PIA)	E. MATTEI	359	17	277	14	235	12	219	11	222	12	137	61,7%	5	41,7%
ITE(AFM-T)	L. B. ALBERTI	1.153	48	1.192	49	1.217	50	1.196	49	1.202	49	-49	-4,1%	-1	-2,0%
	L. B. ALBERTI - serale	182	7	162	6	132	6	127	6	177	6	5	2,8%	1	16,7%
ITT(EE-IT-GC)	V. VOLTERRA	950	42	919	40	876	38	843	35	744	33	206	27,7%	9	27,3%
ITT(AAA-CAT-SM)	C. SCARPA	319	15	332	15	364	17	392	18	417	18	-98	-23,5%	-3	-16,7%
DISTRETTO	22 - SAN DONA' DI PIAVE	5.535	237	5.340	229	5.158	221	5.021	214	4.852	209	683	14,1%	28	13,4%
L (C-L)	E. CORNER	714	28	696	27	654	26	575	24	551	23	163	29,6%	5	21,7%
L(S-SA)	E. MAJORANA	834	33	887	35	927	36	932	36	932	36	-98	-10,5%	-3	-8,3%
IPSAG	K. LORENZ	130	8	123	8	137	8	120	7	125	9	5	4,0%	-1	-11,1%
IPMAT	G. PONTI	206	10	193	10	239	13	279	15	293	17	-87	-29,7%	-7	-41,2%
ITTAAA	K. LORENZ	169	8	167	8	136	8	167	10	133	7	36	27,1%	1	14,3%
ITTCAT-ITE(AFM-T)	8 MARZO	1.029	43	1.010	44	1.006	42	1.036	43	978	42	51	5,2%	1	2,4%
ITT(CMB-EE-IT-MME)	P. LEVI	1.080	49	1.045	48	968	43	821	35	732	31	348	47,5%	18	58,1%
DISTRETTO	35 - MIRANO	4.162	179	4.121	180	4.067	176	3.930	170	3.744	165	418	11,2%	14	8,5%

TIPO	ISTITUTO	O.F. 2015/16		O.F. 2014/15		O.F. 2013/14		O.F. 2012/13		O.F. 2011/12		VARIAZIONI			
		allievi	classi	allievi	classi	allievi	classi	allievi	classi	allievi	classi	allievi	% al.	classi	% cl.
L(C-M)	M. POLO	362	16	362	16	349	15	334	14	323	14	39	12,1%	2	14,3%
L(C-CE)	M. FOSCARINI	738	31	717	30	639	28	595	26	565	25	173	30,6%	6	24,0%
L(SU-L)	N. TOMMASEO	551	25	523	24	519	23	486	22	415	20	136	32,8%	5	25,0%
L(S-SA)	G. B. BENEDETTI	593	26	580	26	535	25	539	24	552	24	41	7,4%	2	8,3%
IPSEOA	A. BARBARIGO	941	45	897	41	797	38	830	37	772	33	169	21,9%	12	36,4%
	A. BARBARIGO - serale	89	5	86	5	104	5	86	4	63	2	26	41,3%	3	150,0%
IP	L. SANUDO (soppresso)														
IPIA	G. CINI	90	5	87	6	84	5	80	5	65	4	25	38,5%	1	25,0%
	M. GUGGENHEIM	820	46	637	33	600	30	572	27	528	27	292	55,3%	19	70,4%
	LICEO ARTISTICO	646	32	636	32	587	28	557	25	538	23	108	20,1%	9	39,1%
	LICEO ARTISTICO - serale	103	4	81	3	60	2	34	1			103		4	
ITEAFM	P. SARPI	163	8	169	8	160	8	151	8	129	7	34	26,4%	1	14,3%
ITTCMB	V. CORNER	226	11	240	11	344	14	391	17	407	19	-181	-44,5%	-8	-42,1%
	V. CORNER - serale			25	1	28	1	25	1	29	1	-29	-100,0%	-1	-100,0%
IPSSS	V. CORNER	352	16	343	17	320	14	234	10	162	7	190		9	
ITT(IT-MME)	E. FERMI	267	15	247	13	186	11	177	10	147	9	120	81,6%	6	66,7%
ITTTL	S. VENIER	391	16	353	15	332	14	325	14	285	13	106	37,2%	3	23,1%
ITE(AFM-T)	F. ALGAROTTI	1.311	54	1.279	51	1.216	49	1.102	46	1.014	42	297	29,3%	12	28,6%
DISTRETTO	36 - VENEZIA INSULARE	7.643	355	7.262	332	6.860	310	6.518	291	5.994	270	1.649	27,5%	85	31,5%

TIPO	ISTITUTO	O.F. 2015/16		O.F. 2014/15		O.F. 2013/14		O.F. 2012/13		O.F. 2011/12		VARIAZIONI			
		allievi	classi	allievi	classi	allievi	classi	allievi	classi	allievi	classi	allievi	% al.	classi	% cl.
L(L-SA-SU)	L. STEFANINI	1.005	44	1.012	43	928	42	885	40	908	40	97	10,7%	4	10,0%
L(S-SA)	G. BRUNO	905	40	919	41	955	43	963	42	1.007	43	-102	-10,1%	-3	-7,0%
LA	M. GUGGENHEIM - sede MOZZONI			170	10	218	13	270	15	327	18	-327	-100,0%	-18	-100,0%
ITEAFM	F. FOSCARI	264	12	272	12	284	13	293	13	234	11	30	12,8%	1	9,1%
ITT(CMB-EE-MME)	A. PACINOTTI	411	23	405	23	415	23	422	23	456	26	-45	-9,9%	-3	-11,5%
	A. PACINOTTI - serale	83	4	62	4	96	6	75	6	88	6	-5	-5,7%	-2	-33,3%
ITT(EE-IT)	C. ZUCCANTE	753	33	736	34	742	33	761	32	769	34	-16	-2,1%	-1	-2,9%
	C. ZUCCANTE - serale	102	5	133	5	110	5	103	5	113	5	-11	-9,7%		
ITTCAT	G. MASSARI	108	5	116	5	136	7	155	7	172	8	-64	-37,2%	-3	-37,5%
ITE(AFM-T)	A. GRITTI	857	38	832	36	815	35	820	35	860	35	-3	-0,3%	3	8,6%
	A. GRITTI - serale														
DISTRETTO	37 - MESTRE NORD	4.488	204	4.657	213	4.699	220	4.747	218	4.934	226	-446	-9,0%	-22	-9,7%
LC	R. FRANCHETTI	415	19	469	21	514	22	554	22	543	22	-128	-23,6%	-3	-13,6%
L(S-SP)	U. MORIN	584	24	548	23	606	24	687	28	730	29	-146	-20,0%	-5	-17,2%
IPSC	L. LUZZATTI	168	9	165	8	162	8	205	9	227	11	-59	-26,0%	-2	-18,2%
	L. LUZZATTI - serale	181	11	183	10	310	13	252	11	243	10	-62	-25,5%	1	10,0%
IP(MAT-PIA-SSS)	T. A. EDISON-A. VOLTA	376	19	429	22	511	24	495	24	505	23	-129	-25,5%	-4	-17,4%
ITT(SM-TL)-ITEAFM	A. GRAMSCI	256	15	257	14	236	12	223	12	240	12	16	6,7%	3	25,0%
DISTRETTO	38 - MESTRE SUD	1.980	97	2.051	98	2.339	103	2.416	106	2.488	107	-508	-20,4%	-10	-9,3%
L(L-S-SA-SP-SU)	G. GALILEI	1.158	46	1.105	45	1.059	43	1.000	41	985	40	173	17,6%	6	15,0%
IPS(C-EOA)	C. MUSATTI	879	41	828	40	729	34	673	31	604	29	275	45,5%	12	41,4%
	C. MUSATTI - serale	131	7	119	6	89	5	82	4	69	3	62	89,9%	4	133,3%
ITE(AFM-T)	M. LAZZARI	674	31	657	30	649	30	664	29	646	29	28	4,3%	2	6,9%
DISTRETTO	47 - DOLO	2.842	125	2.709	121	2.526	112	2.419	105	2.304	101	538	23,4%	24	23,8%
LSU	C. GOLDONI	192	9	190	9	178	8	168	9	182	10	10	5,5%	-1	-10,0%
L(C-L-S-SA-SU)	G. VERONESE	592	27	573	26	552	25	520	24	536	24	56	10,4%	3	12,5%
IP(MAT-SAG)	G. MARCONI	298	15	289	16	289	17	319	18	331	19	-33	-10,0%	-4	-21,1%
	G. MARCONI - serale	40	2	55	3	32	2	51	3	47	3	-7	-14,9%	-1	-33,3%
IPSEOA	G. CINI	36	2	19	1	31	2	34	3	59	4	-23	-39,0%	-2	-50,0%
ITE(AFM-T)	D. CESTARI	436	22	478	23	502	24	525	26	523	26	-87	-16,6%	-4	-15,4%
	D. CESTARI - serale	76	3	77	3	86	4	80	3	80	4	-4	-5,0%	-1	-25,0%
ITT(CAT-EE-IT-MME-TL)	A. RIGHI	425	21	410	18	430	20	424	19	407	17	18	4,4%	4	23,5%
	A. RIGHI - serale	66	3	76	3	77	3	70	3	90	3	-24	-26,7%		
DISTRETTO	56 - CHIOGGIA	2.161	104	2.167	102	2.177	105	2.191	108	2.255	110	-94	-4,2%	-6	-5,5%
TOTALE		32.981	1.491	32.521	1.469	32.084	1.439	31.324	1.398	30.689	1.372	2.292	7,5%	119	8,7%

Istituti scolastici di istruzione secondaria di 2° grado del territorio metropolitano

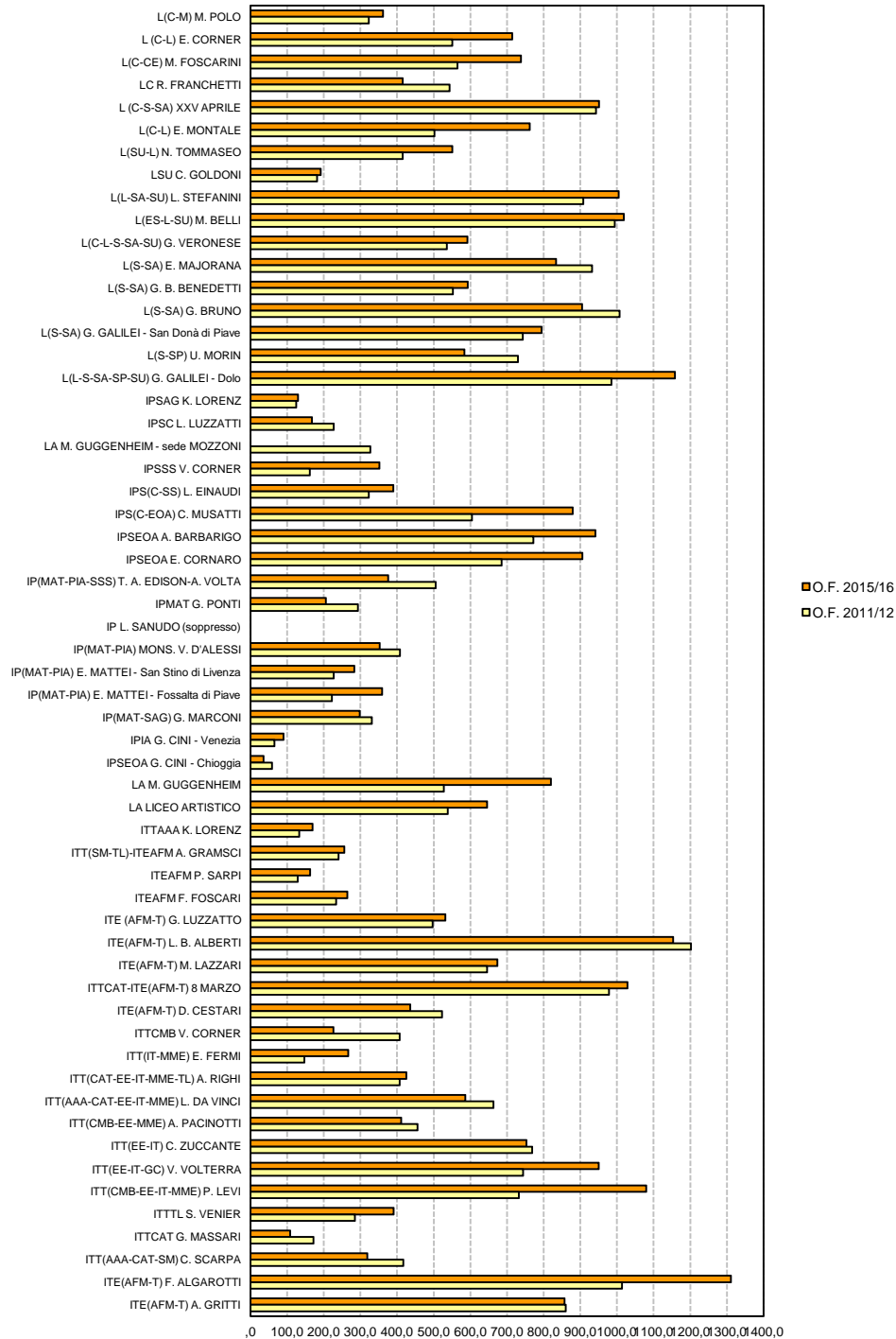
4.10 VISTA QUINQUENNALE PER ISTRUZIONE

TIPO	ISTITUTO	O.F. 2015/16		O.F. 2014/15		O.F. 2013/14		O.F. 2012/13		O.F. 2011/12		VARIAZIONI			
		allievi	classi	allievi	classi	allievi	classi	allievi	classi	allievi	classi	allievi	% al.	classi	% cl.
L(C-M)	M. POLO	362	16	362	16	349	15	334	14	323	14	39	12,1%	2	14,3%
L (C-L)	E. CORNER	714	28	696	27	654	26	575	24	551	23	163	29,6%	5	21,7%
L(C-CE)	M. FOSCARINI	738	31	717	30	639	28	595	26	565	25	173	30,6%	6	24,0%
LC	R. FRANCHETTI	415	19	469	21	514	22	554	22	543	22	-128	-23,6%	-3	-13,6%
L (C-S-SA)	XXV APRILE	951	41	963	43	972	43	960	42	943	41	8	0,8%		
L(C-L)	E. MONTALE	762	30	715	30	650	27	615	25	502	22	260	51,8%	8	36,4%
L(SU-L)	N. TOMMASEO	551	25	523	24	519	23	486	22	415	20	136	32,8%	5	25,0%
LSU	C. GOLDONI	192	9	190	9	178	8	168	9	182	10	10	5,5%	-1	-10,0%
L(L-SA-SU)	L. STEFANINI	1.005	44	1.012	43	928	42	885	40	908	40	97	10,7%	4	10,0%
L(ES-L-SU)	M. BELLI	1.019	41	1.040	43	1.043	42	1.011	39	994	38	25	2,5%	3	7,9%
L(C-L-S-SA-SU)	G. VERONESE	592	27	573	26	552	25	520	24	536	24	56	10,4%	3	12,5%
L(S-SA)	E. MAJORANA	834	33	887	35	927	36	932	36	932	36	-98	-10,5%	-3	-8,3%
L(S-SA)	G. B. BENEDETTI	593	26	580	26	535	25	539	24	552	24	41	7,4%	2	8,3%
L(S-SA)	G. BRUNO	905	40	919	41	955	43	963	42	1.007	43	-102	-10,1%	-3	-7,0%
L(S-SA)	G. GALILEI - San Donà di Piave	794	31	758	30	733	29	750	30	743	31	51	6,9%		
L(S-SP)	U. MORIN	584	24	548	23	606	24	687	28	730	29	-146	-20,0%	-5	-17,2%
L(L-S-SA-SP-SU)	G. GALILEI - Dolo	1.158	46	1.105	45	1.059	43	1.000	41	985	40	173	17,6%	6	15,0%
ISTRUZIONE	LICEALE	12.169	511	12.057	512	11.813	501	11.574	488	11.411	482	758	6,6%	29	6,0%

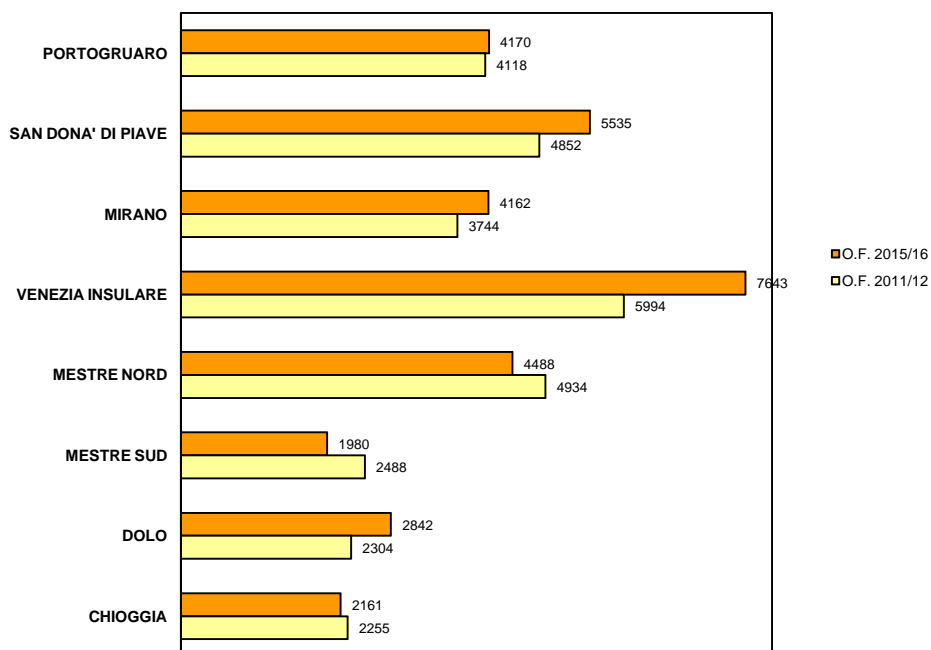
TIPO	ISTITUTO	O.F. 2015/16		O.F. 2014/15		O.F. 2013/14		O.F. 2012/13		O.F. 2011/12		VARIAZIONI			
		allievi	classi	allievi	classi	allievi	classi	allievi	classi	allievi	classi	allievi	% al.	classi	% cl.
IPSAG	K. LORENZ	130	8	123	8	137	8	120	7	125	9	5	4,0%	-1	-11,1%
IPSC	L. LUZZATTI	168	9	165	8	162	8	205	9	227	11	-59	-26,0%	-2	-18,2%
	L. LUZZATTI - serale	181	11	183	10	310	13	252	11	243	10	-62	-25,5%	1	10,0%
LA	M. GUGGENHEIM - sede MOZZONI			170	10	218	13	270	15	327	18	-327	-100,0%	-18	-100,0%
IPS(C-SS)	L. EINAUDI	390	17	383	17	361	18	336	18	323	16	67	20,7%	1	6,3%
	L. EINAUDI - serale	56	3	61	3	59	3	61	3	63	3	-7	-11,1%		
IPS(C-EOA)	C. MUSATTI	879	41	828	40	729	34	673	31	604	29	275	45,5%	12	41,4%
	C. MUSATTI - serale	131	7	119	6	89	5	82	4	69	3	62	89,9%	4	133,3%
IPSEOA	A. BARBARIGO	941	45	897	41	797	38	830	37	772	33	169	21,9%	12	36,4%
	A. BARBARIGO - serale	89	5	86	5	104	5	86	4	63	2	26	41,3%	3	150,0%
IPSEOA	E. CORNARO	906	40	874	39	863	38	758	34	685	31	221	32,3%	9	29,0%
	E. CORNARO - serale	110	7	111	6	88	4	121	6	160	7	-50	-31,3%		
IP(MAT-PIA-SSS)	T. A. EDISON-A. VOLTA	376	19	429	22	511	24	495	24	505	23	-129	-25,5%	-4	-17,4%
IPMAT	G. PONTI	206	10	193	10	239	13	279	15	293	17	-87	-29,7%	-7	-41,2%
IP	L. SANUDO (soppresso)														
IP(MAT-PIA)	MONS. V. D'ALESSI	353	19	357	20	396	20	404	20	408	22	-55	-13,5%	-3	-13,6%
IP(MAT-PIA)	E. MATTEI - San Stino di Livenza	283	15	279	14	258	12	212	11	227	11	56	24,7%	4	36,4%
	E. MATTEI - Fossalta di Piave	359	17	277	14	235	12	219	11	222	12	137	61,7%	5	41,7%
IP(MAT-SAG)	G. MARCONI	298	15	289	16	289	17	319	18	331	19	-33	-10,0%	-4	-21,1%
	G. MARCONI - serale	40	2	55	3	32	2	51	3	47	3	-7	-14,9%	-1	-33,3%
IPIA	G. CINI - Venezia	90	5	87	6	84	5	80	5	65	4	25	38,5%	1	25,0%
	G. CINI - Chioggia	36	2	19	1	31	2	34	3	59	4	-23	-39,0%	-2	-50,0%
IPSSS	V. CORNER	352	16	343	17	320	14	234	10	162	7	190	117,3%	9	128,6%
ISTRUZIONE	PROFESSIONALE	6.244	305	6.205	308	6.175	300	6.001	292	5.855	285	389	6,6%	20	7,0%
	M. GUGGENHEIM	820	46	637	33	600	30	572	27	528	27	292	55,3%	19	70,4%
	LICEO ARTISTICO	646	32	636	32	587	28	557	25	538	23	108	20,1%	9	39,1%
	LICEO ARTISTICO - serale	103	4	81	3	60	2	34	1			103		4	
ISTRUZIONE	ARTISTICA	1.569	82	1.354	68	1.247	60	1.163	53	1.066	50	503	47,2%	32	64,0%

TIPO	ISTITUTO	O.F. 2015/16		O.F. 2014/15		O.F. 2013/14		O.F. 2012/13		O.F. 2011/12		VARIAZIONI			
		allievi	classi	allievi	classi	allievi	classi	allievi	classi	allievi	classi	allievi	% al.	classi	% cl.
ITTAAA	K. LORENZ	169	8	167	8	136	8	167	10	133	7	36	27,1%	1	14,3%
ITT(SM-TL)-ITEAFM	A. GRAMSCI	256	15	257	14	236	12	223	12	240	12	16	6,7%	3	25,0%
ITEAFM	P. SARPI	163	8	169	8	160	8	151	8	129	7	34	26,4%	1	14,3%
ITEAFM	F. FOSCARI	264	12	272	12	284	13	293	13	234	11	30	12,8%	1	9,1%
ITE (AFM-T)	G. LUZZATTO	532	23	519	23	522	22	480	21	497	21	35	7,0%	2	9,5%
	G. LUZZATTO - serale														
ITE(AFM-T)	L. B. ALBERTI	1.153	48	1.192	49	1.217	50	1.196	49	1.202	49	-49	-4,1%	-1	-2,0%
	L. B. ALBERTI - serale	182	7	162	6	132	6	127	6	177	6	5	2,8%	1	16,7%
ITE(AFM-T)	M. LAZZARI	674	31	657	30	649	30	664	29	646	29	28	4,3%	2	6,9%
ITTCAT-ITE(AFM-T)	8 MARZO	1.029	43	1.010	44	1.006	42	1.036	43	978	42	51	5,2%	1	2,4%
ITE(AFM-T)	D. CESTARI	436	22	478	23	502	24	525	26	523	26	-87	-16,6%	-4	-15,4%
	D. CESTARI - serale	76	3	77	3	86	4	80	3	80	4	-4	-5,0%	-1	-25,0%
ITTCMB	V. CORNER	226	11	240	11	344	14	391	17	407	19	-181	-44,5%	-8	-42,1%
	V. CORNER - serale			25	1	28	1	25	1	29	1	-29	-100,0%	-1	-100,0%
ITT(IT-MME)	E. FERMI	267	15	247	13	186	11	177	10	147	9	120	81,6%	6	66,7%
ITT(CAT-EE-IT-MME-TL)	A. RIGHI	425	21	410	18	430	20	424	19	407	17	18	4,4%	4	23,5%
	A. RIGHI - serale	66	3	76	3	77	3	70	3	90	3	-24	-26,7%		
ITT(AAA-CAT-EE-IT-MME)	L. DA VINCI	586	31	612	31	647	32	618	32	663	32	-77	-11,6%	-1	-3,1%
ITT(CMB-EE-MME)	A. PACINOTTI	411	23	405	23	415	23	422	23	456	26	-45	-9,9%	-3	-11,5%
	A. PACINOTTI - serale	83	4	62	4	96	6	75	6	88	6	-5	-5,7%	-2	-33,3%
ITT(EE-IT)	C. ZUCCANTE	753	33	736	34	742	33	761	32	769	34	-16	-2,1%	-1	-2,9%
	C. ZUCCANTE - serale	102	5	133	5	110	5	103	5	113	5	-11	-9,7%		
ITT(EE-IT-GC)	V. VOLTERRA	950	42	919	40	876	38	843	35	744	33	206	27,7%	9	27,3%
ITT(CMB-EE-IT-MME)	P. LEVI	1.080	49	1.045	48	968	43	821	35	732	31	348	47,5%	18	58,1%
ITTTL	S. VENIER	391	16	353	15	332	14	325	14	285	13	106	37,2%	3	23,1%
ITTCAT	G. MASSARI	108	5	116	5	136	7	155	7	172	8	-64	-37,2%	-3	-37,5%
ITT(AAA-CAT-SM)	C. SCARPA	319	15	332	15	364	17	392	18	417	18	-98	-23,5%	-3	-16,7%
ITE(AFM-T)	F. ALGAROTTI	1.311	54	1.279	51	1.216	49	1.102	46	1.014	42	297	29,3%	12	28,6%
ITE(AFM-T)	A. GRITTI	857	38	832	36	815	35	820	35	860	35	-3	-0,3%	3	8,6%
	A. GRITTI - serale														
ISTRUZIONE	TECNICA	12.869	585	12.782	573	12.712	570	12.466	558	12.232	546	637	5,2%	39	7,1%
TOTALE		32.851	1.483	32.398	1.461	31.947	1.431	31.204	1.391	30.564	1.363	2.287	7,5%	120	8,8%

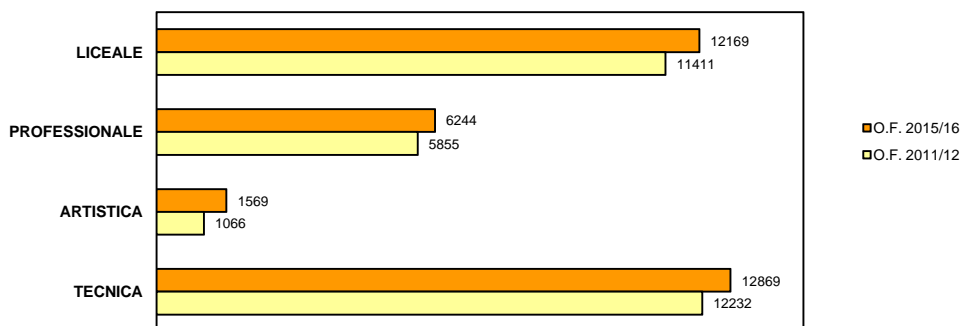
4.11 CONFRONTO QUINQUENNALE PER ISTITUTO



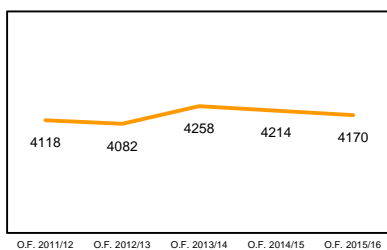
CONFRONTO POPOLAZIONE SCOLASTICA PER DISTRETTO



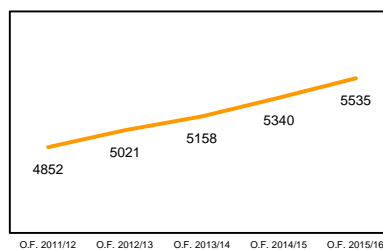
CONFRONTO POPOLAZIONE SCOLASTICA PER ISTRUZIONE



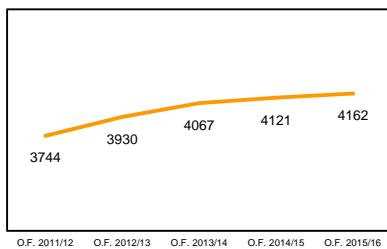
PORTOGRUARO



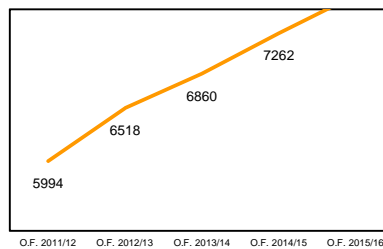
SAN DONA' DI PIAVE



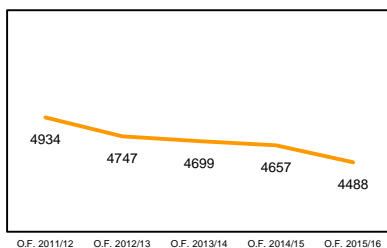
MIRANO



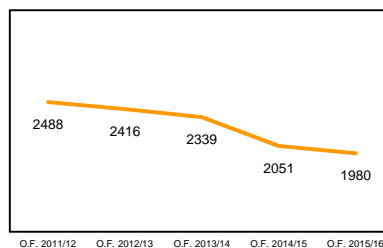
VENEZIA INSULARE



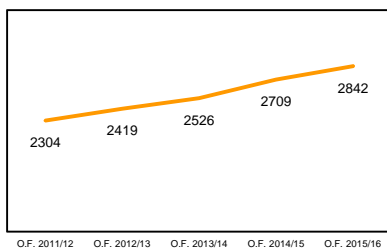
MESTRE NORD



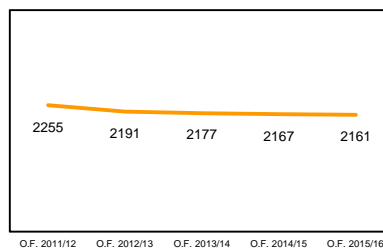
MESTRE SUD



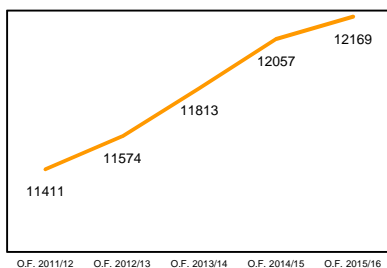
DOLO



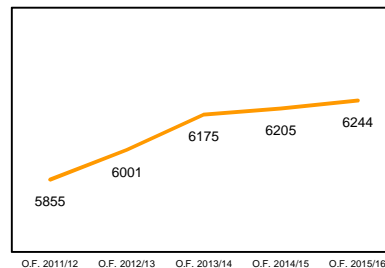
CHIOGGIA



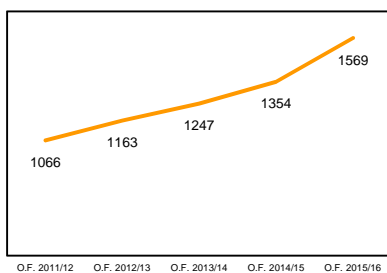
LICIALE



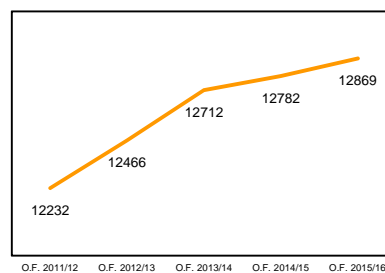
PROFESSIONALE



ARTISTICA



TECNICA

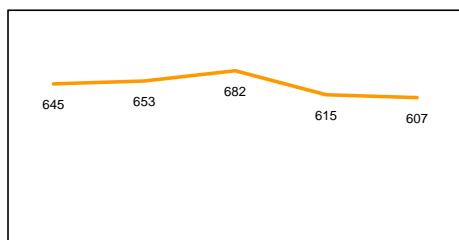


Istituti scolastici di istruzione secondaria di 2° grado del territorio metropolitano

4.15 CORSI SERALI

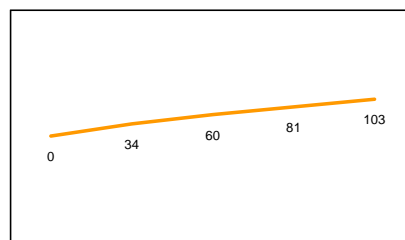
D. TIPO	ISTITUTO	O.F. 2015/16		O.F. 2014/15		O.F. 2013/14		O.F. 2012/13		O.F. 2011/12	
		allievi	classi	allievi	classi	allievi	classi	allievi	classi	allievi	classi
19 IPSSS	L. EINAUDI	56	3	61	3	59	3	61	3	63	3
22 IPSEOA	E. CORNARO	110	7	111	6	88	4	121	6	160	7
36 IPSEOA	A. BARBARIGO	89	5	86	5	104	5	86	4	63	2
38 IPSC	L. LUZZATTI	181	11	183	10	310	13	252	11	243	10
47 IPSC	C. MUSATTI	131	7	119	6	89	5	82	4	69	3
56 IP(MAT-SAG)	G. MARCONI	40	2	55	3	32	2	51	3	47	3
ISTRUZIONE PROFESSIONALE		607	35	615	33	682	32	653	31	645	28
36 LA	LICEO ARTISTICO	103	4	81	3	60	2	34	1		
ISTRUZIONE ARTISTICA		103	4	81	3	60	2	34	1		
19 ITE	G. LUZZATTO										
22 ITE(AFM-T)	L. B. ALBERTI	182	7	162	6	132	6	127	6	177	6
36 ITTCMB	V. CORNER			25	1	28	1	25	1	29	1
37 ITE	A. GRITTI										
37 ITT(CMB-EE-MME)	A. PACINOTTI	83	4	62	4	96	6	75	6	88	6
37 ITT(EE-IT)	C. ZUCCANTE	102	5	133	5	110	5	103	5	113	5
56 ITE(AFM-T)	D. CESTARI	76	3	77	3	86	4	80	3	80	4
56 ITT(CAT-EE-IT-MME-TL)	A. RIGHI	66	3	76	3	77	3	70	3	90	3
ISTRUZIONE TECNICA		509	22	535	22	529	25	480	24	577	25
TOTALE		1.219	61	1.231	58	1.271	59	1.167	56	1.222	53

PROFESSIONALE



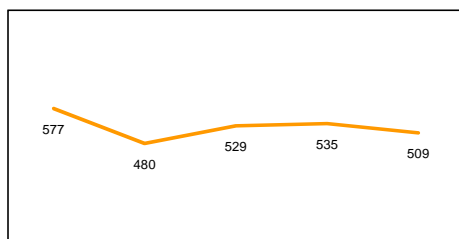
O.F. 2011/12 O.F. 2012/13 O.F. 2013/14 O.F. 2014/15 O.F. 2015/16

ARTISTICA



O.F. 2011/12 O.F. 2012/13 O.F. 2013/14 O.F. 2014/15 O.F. 2015/16

TECNICA



O.F. 2011/12 O.F. 2012/13 O.F. 2013/14 O.F. 2014/15 O.F. 2015/16