



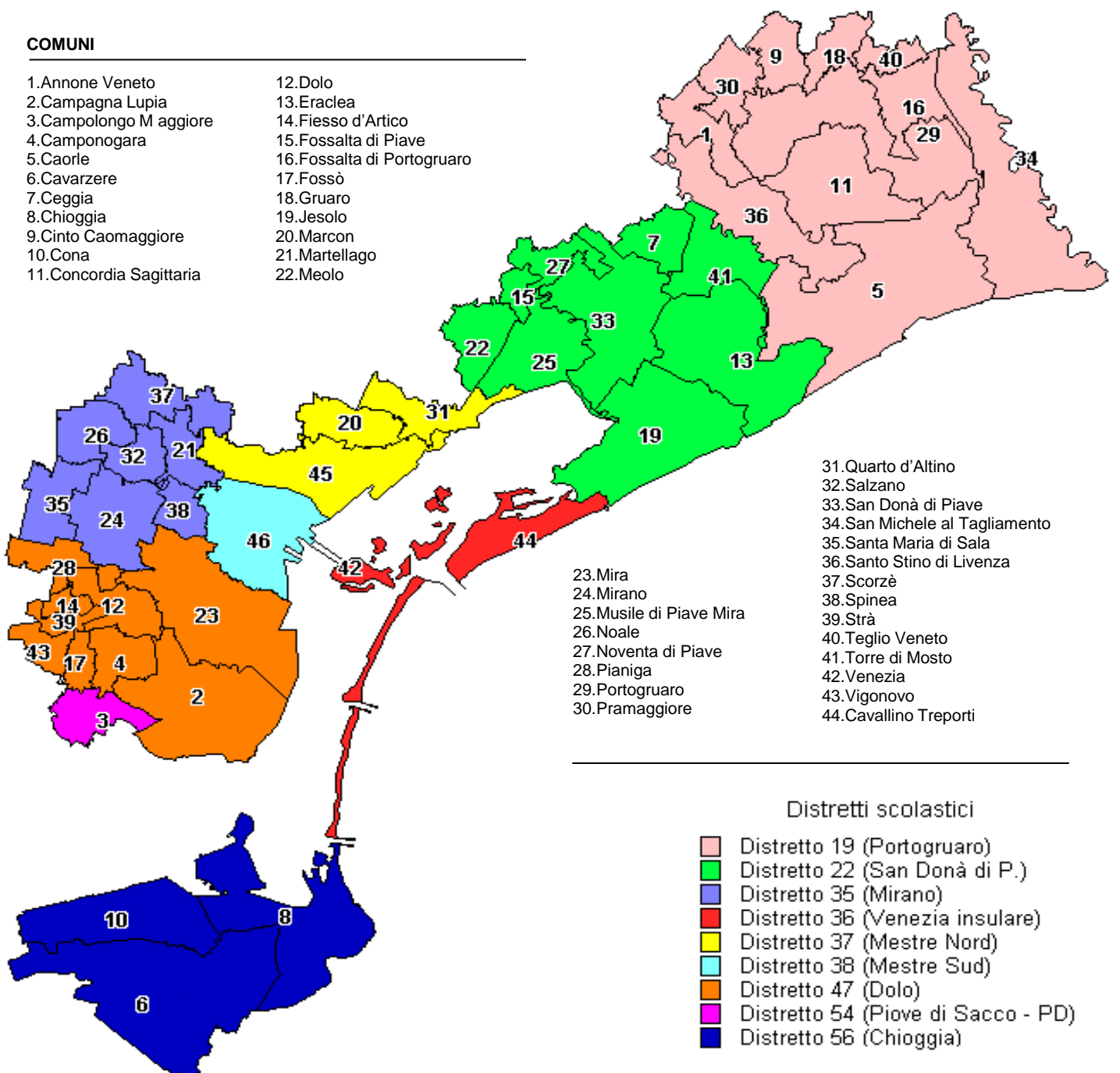
**POPOLAZIONE SCOLASTICA NELLE SCUOLE DI OGNI ORDINE E GRADO
DELLA PROVINCIA DI VENEZIA**

ORGANICO DI FATTO 2014/15

- 1 - Riepilogo Generale
- 2 - Istituti Scolastici di Istruzione Primaria
- 3 - Istituti Scolastici di Istruzione Secondaria di 1° Grado
- 4 - Istituti Scolastici di Istruzione Secondaria di 2° Grado

COMUNI

- | | |
|--------------------------|-----------------------------|
| 1. Annone Veneto | 12. Dolo |
| 2. Campagna Lupia | 13. Eraclea |
| 3. Camponogara | 14. Fiesso d'Artico |
| 4. Camponogara | 15. Fossalta di Piave |
| 5. Caorle | 16. Fossalta di Portogruaro |
| 6. Cavarzere | 17. Fossò |
| 7. Ceggia | 18. Gruaro |
| 8. Chioggia | 19. Jesolo |
| 9. Cinto Caomaggiore | 20. Marcon |
| 10. Cona | 21. Martellago |
| 11. Concordia Sagittaria | 22. Meolo |



Popolazione Scolastica della Provincia di Venezia

ORGANICO DI FATTO 2014/15

INDICE GENERALE

- 1.1** **STUDENTI PER DISTRETTO**
- 1.2** **RIEPILOGO PER DISTRETTO**
- 1.3** **VISTA BIENNALE**

Popolazione Scolastica della Provincia di Venezia

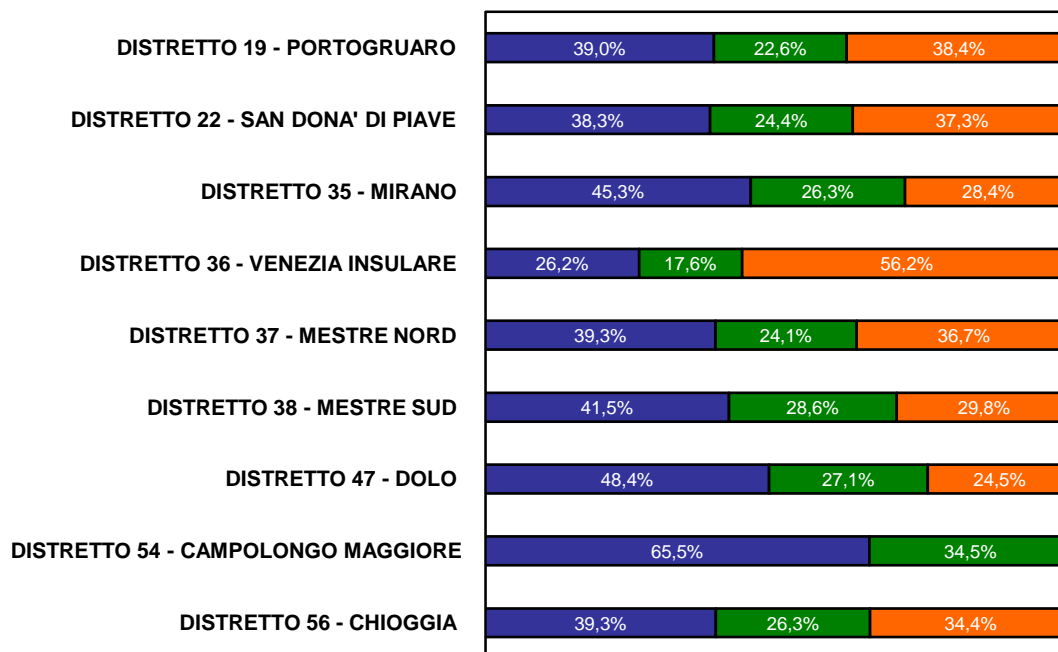
1.1 STUDENTI PER DISTRETTO

DISTRETTO	PRIMARIA			SECONDARIA DI 1° GRADO			SECONDARIA DI 2° GRADO		TOTALE	
	O.F. 2014/15			O.F. 2014/15			O.F. 2014/15			
	allievi	classi	hn	allievi	classi	hn	allievi	classi	allievi	classi
DISTRETTO 19 - PORTOGRUARO	4.281	210	97	2.485	117	115	4.214	194	10.980	521
DISTRETTO 22 - SAN DONA' DI PIAVE	5.485	271	168	3.485	160	140	5.340	229	14.310	660
DISTRETTO 35 - MIRANO	6.570	326	145	3.812	168	101	4.121	180	14.503	674
DISTRETTO 36 - VENEZIA INSULARE	3.387	168	96	2.270	106	77	7.262	332	12.919	606
DISTRETTO 37 - MESTRE NORD	4.985	236	139	3.056	138	124	4.657	213	12.698	587
DISTRETTO 38 - MESTRE SUD	2.855	136	92	1.968	64	74	2.051	98	6.874	298
DISTRETTO 47 - DOLO	5.345	264	169	2.993	149	103	2.709	121	11.047	534
DISTRETTO 54 - CAMPOLONGO MAGGIORE	524	27	16	276	14	14			800	41
DISTRETTO 56 - CHIOGGIA	2.481	137	124	1.659	82	86	2.167	102	6.307	321
TOTALE	35.913	1.775	1.046	22.004	998	834	32.521	1.469	90.438	4.242

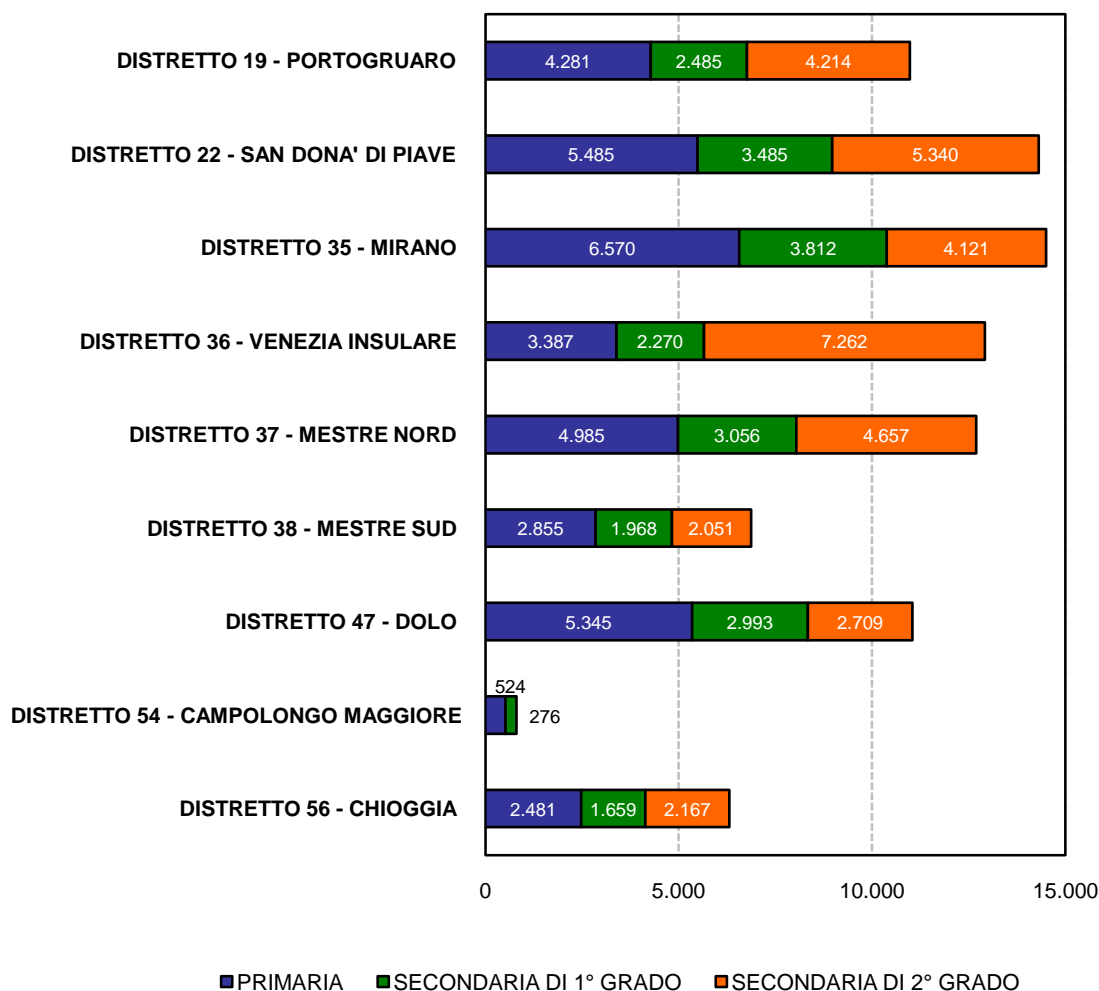
Popolazione Scolastica della Provincia di Venezia

1.2 RIEPILOGO PER DISTRETTO

SUDDIVISIONE RELATIVA DEGLI STUDENTI



SUDDIVISIONE ASSOLUTA DEGLI STUDENTI

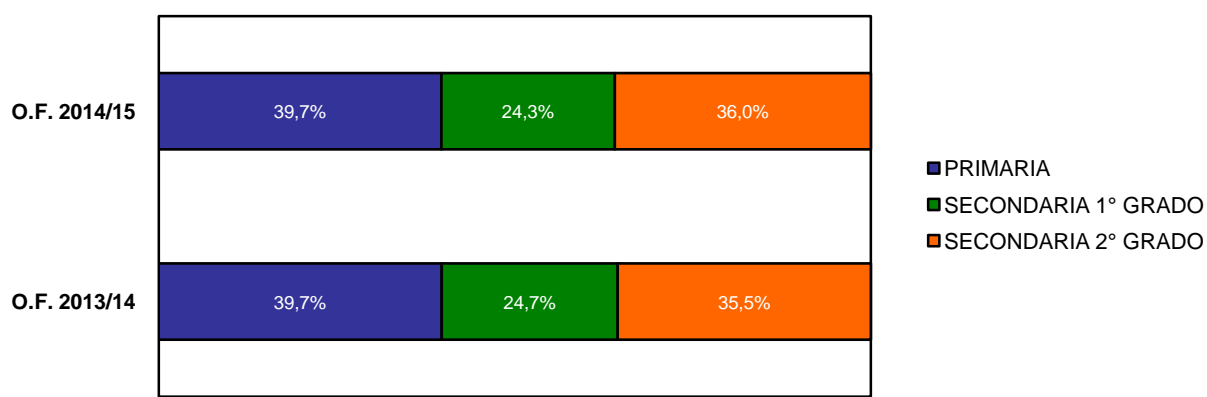


Popolazione Scolastica della Provincia di Venezia

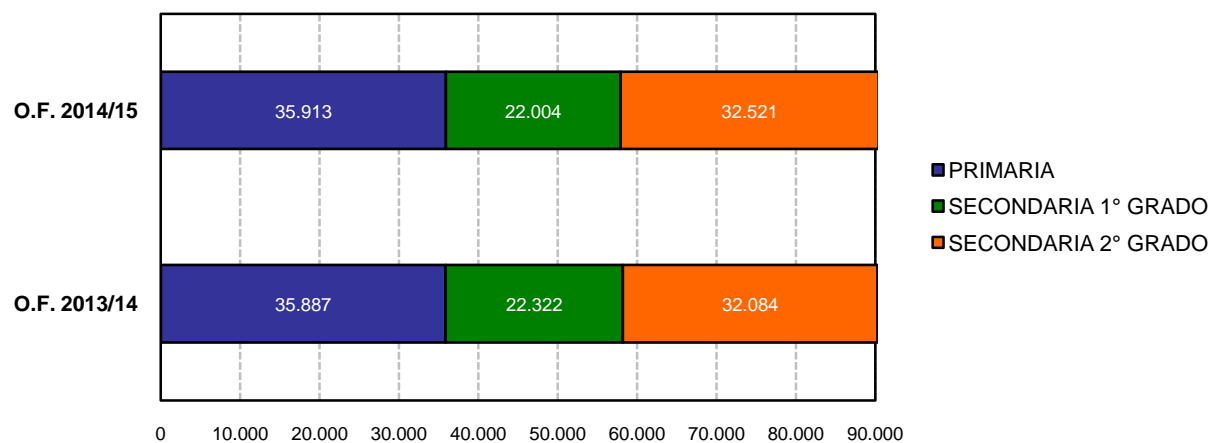
1.3 VISTA BIENNALE

ISTRUZIONE	Tempo Normale		Tempo Pieno		O.F. 2014/15			O.F. 2013/14			Variazioni	
	alunni	classi	alunni	classi	alunni	classi	hn	alunni	classi	hn	allievi	classi
PRIMARIA	19.885	1.021	16.028	754	35.913	1.775	1.046	35.887	1.781	1.010	26	-6
SECONDARIA 1° GRADO	20.503	915	1.501	83	22.004	998	834	22.322	1.010	815	-318	-12
SECONDARIA 2° GRADO					32.521	1.469		32.084	1.439		437	30
TOTALE	40.388	1.936	17.529	837	90.438	4.242	1.880	90.293	4.230	1.825	145	12

SUDDIVISIONE RELATIVA DEGLI STUDENTI



SUDDIVISIONE ASSOLUTA DEGLI STUDENTI



Istituti Scolastici di Istruzione Primaria della Provincia di Venezia

ORGANICO DI FATTO A.S. 2014/15

INDICE GENERALE

- 2.1** **STUDENTI PER DISTRETTO**
- 2.2** **RIEPILOGO PER DISTRETTO**
- 2.3** **VISTA BIENNALE**
- 2.4** **RIEPILOGO BIENNALE**

Istituti Scolastici di Istruzione Primaria della Provincia di Venezia

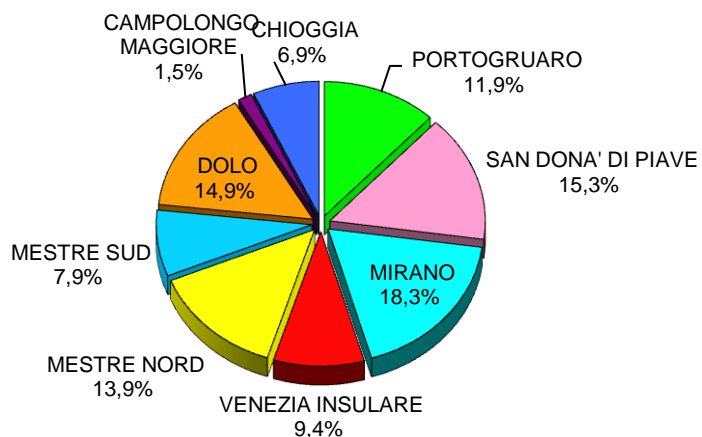
2.1 STUDENTI PER DISTRETTO

D. SCUOLA	Tempo Normale		Tempo Pieno		O.F. 2014/15		
	alunni	classi	alunni	classi	alunni	classi	hn
19 I.C. G. PASCOLI	306	15	316	15	622	30	16
19 I.C. PORTOGRUARO II	241	12	239	12	480	24	9
19 I.C. SAN STINO DI LIVENZA	245	11	388	19	633	30	23
19 I.C. D. TONIATTI - FOSSALTA DI PORTOG.	206	11	145	8	351	19	7
19 I.C. R. TURRANIO - CONCORDIA SAGITTARIA	363	17	102	5	465	22	13
19 I.C. A. PALLADIO - CAORLE	323	15	185	10	508	25	12
19 I.C. I. NIEVO - CINTO CAOMAGGIORE	127	6	400	19	527	25	5
19 I.C. SAN MICHELE AL TAGLIAMENTO	365	20	104	5	469	25	10
19 I.C. T. LIVIO - SAN MICHELE AL TAGLIAMENTO							
19 I.C. ANNONE VENETO			226	10	226	10	2
DISTRETTO 19 - PORTOGRUARO	2.176	107	2.105	103	4.281	210	97
22 I.C. G. D'ANNUNZIO - JESOLO LIDO	335	18	103	5	438	23	10
22 I.C. G. MARCONI - CEGGIA	423	20	112	6	535	26	28
22 I.C. E. MATTEI - MEOLO	367	19	128	6	495	25	6
22 I.C. I. NIEVO - SAN DONA' DI PIAVE	372	18	460	19	832	37	21
22 I.C. I. CALVINO - JESOLO	332	15	325	16	657	31	27
22 I.C. NOVENTA DI PIAVE	105	5	247	11	352	16	7
22 I.C. R. ONOR - SAN DONA' DI PIAVE	641	31			641	31	21
22 I.C. E. TOTI - MUSILE DI PIAVE	487	25	22	1	509	26	16
22 I.C. L. SCHIAVINATO - SAN DONA' DI PIAVE	371	20	112	6	483	26	14
22 I.C. E. DE AMICIS - ERACLEA	440	25	103	5	543	30	18
DISTRETTO 22 - SAN DONA' DI PIAVE	3.873	196	1.612	75	5.485	271	168
35 I.C. G. GABRIELI	318	18	277	13	595	31	19
35 I.C. MIRANO II	265	15	323	14	588	29	14
35 I.C. NOALE	590	31	192	8	782	39	12
35 I.C. SPINEA I	204	11	389	17	593	28	10
35 I.C. M. HACK - SPINEA	197	10	378	18	575	28	15
35 I.C. D. ALIGHIERI - SALZANO	435	20	90	4	525	24	10
35 I.C. F. E P. CORDENONS - SANTA MARIA DI S.	906	49	19	1	925	50	16
35 I.C. A. MARTINI - SCORZE'	309	17	66	3	375	20	11
35 I.C. G. GALILEI - SCORZE'	531	27	48	2	579	29	16
35 I.C. G. MATTEOTTI - MARTELLAGO, MAERNE	291	15	316	14	607	29	12
35 I.C. C. GOLDONI- MARTELLAGO, MAERNE	161	8	265	11	426	19	10
DISTRETTO 35 - MIRANO	4.207	221	2.363	105	6.570	326	145
36 C.D. M. FOSCARINI - VENEZIA	249	10			249	10	2
36 I.C. B. GALUPPI - BURANO							
36 I.C. P. LOREDAN - PELLESTRINA							
36 I.C. U. FOSCOLO - MURANO	135	8	111	5	246	13	9
36 I.C. D. MANIN - CA' SAVIO	411	20	116	6	527	26	14
36 I.C. D. ALIGHIERI - VENEZIA	223	11	219	12	442	23	17
36 I.C. GIOVANNI XXIII - LIDO	322	16	455	23	777	39	22
36 I.C. F. MOROSINI - VENEZIA	317	16	327	15	644	31	15
36 I.C. SAN GIROLAMO - VENEZIA	122	6	380	20	502	26	17
36 I.C. A. DIAZ - VENEZIA							
DISTRETTO 36 - VENEZIA INSULARE	1.779	87	1.608	81	3.387	168	96
37 I.C. VIALE SAN MARCO	395	18	358	17	753	35	19
37 I.C. L. SPALLANZANI	171	9	411	18	582	27	17
37 C.D. L. DA VINCI - MESTRE	69	4	408	21	477	25	21

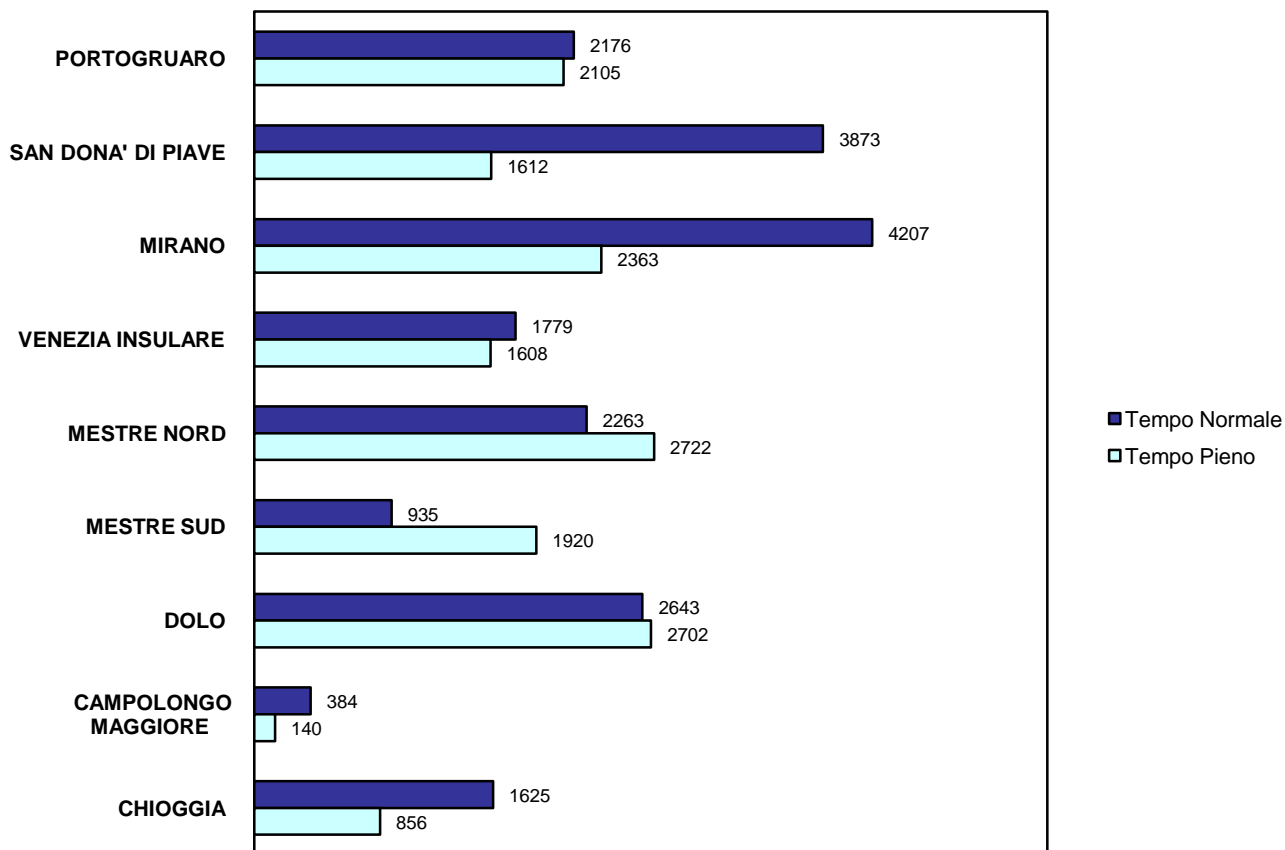
D. SCUOLA	Tempo Normale		Tempo Pieno		O.F. 2014/15		
	alunni	classi	alunni	classi	alunni	classi	hn
37 I.C. A. GRAMSCI - CAMPALTO	58	3	248	12	306	15	10
37 I.C. A. RONCALLI - QUARTO D'ALTINO	292	15	107	5	399	20	12
37 I.C. G. MALIPIERO - MARCON	650	28	122	5	772	33	16
37 I.C. G. C. PAROLARI - ZELARINO	234	13	385	18	619	31	16
37 I.C. I. ALPI - FAVARO VENETO	122	6	504	23	626	29	23
37 I.C. S. TRENTIN - MESTRE	272	13	179	8	451	21	5
DISTRETTO 37 - MESTRE NORD	2.263	109	2.722	127	4.985	236	139
38 I.C. C. GIULIO CESARE	101	5	299	14	400	19	11
38 C.D. F. GRIMANI - MARGHERA	140	7	548	23	688	30	33
38 C.D. C. BASEGGIO - MARGHERA	280	15	221	11	501	26	13
38 I.C. DON L. MILANI - MESTRE	93	5	230	10	323	15	6
38 I.C. F. QUERINI - MESTRE	104	5	230	10	334	15	5
38 I.C. C. COLOMBO - CHIRIGNAGO	217	11	392	20	609	31	24
DISTRETTO 38 - MESTRE SUD	935	48	1.920	88	2.855	136	92
47 I.C. DOLO	291	14	471	23	762	37	29
47 I.C. MIRA I	271	16	580	26	851	42	20
47 I.C. A. ZARA - MIRA			702	30	702	30	11
47 I.C. ALVISE PISANI	561	29	57	3	618	32	20
47 I.C. FOSSO'	866	48			866	48	30
47 C.D. VIGONOVO							
47 I.C. A. MORO - CAMPAGNA LUPIA	248	13	115	5	363	18	10
47 I.C. A. GRAMSCI - CAMPOGOGARA			602	29	602	29	20
47 I.C. GIOVANNI XXIII - PIANIGA	406	20	175	8	581	28	29
DISTRETTO 47 - DOLO	2.643	140	2.702	124	5.345	264	169
54 I.C. D. VALERI - CAMPOLONGO MAGGIORE	384	21	140	6	524	27	16
DISTRETTO 54 - CAMPOLONGO MAGGIORE	384	21	140	6	524	27	16
56 I.C. CAVARZERE	443	24	160	9	603	33	32
56 I.C. CHIOGGIA I	274	16	118	6	392	22	22
56 I.C. CHIOGGIA II	229	13	159	9	388	22	19
56 I.C. CHIOGGIA III	207	12	86	5	293	17	12
56 I.C. CHIOGGIA IV	244	13	229	11	473	24	20
56 I.C. CHIOGGIA V	228	14	104	5	332	19	19
DISTRETTO 56 - CHIOGGIA	1.625	92	856	45	2.481	137	124
TOTALI	19.885	1.021	16.028	754	35.913	1.775	1.046

Legenda: hn = soggetti portatori di handicap; C.D. = Circolo Didattico; I.C. = Istituto Comprensivo

SUDDIVISIONE POPOLAZIONE SCOLASTICA PER DISTRETTO



SUDDIVISIONE POPOLAZIONE SCOLASTICA TEMPO NORMALE - TEMPO PIENO



Istituti Scolastici di Istruzione Primaria della Provincia di Venezia

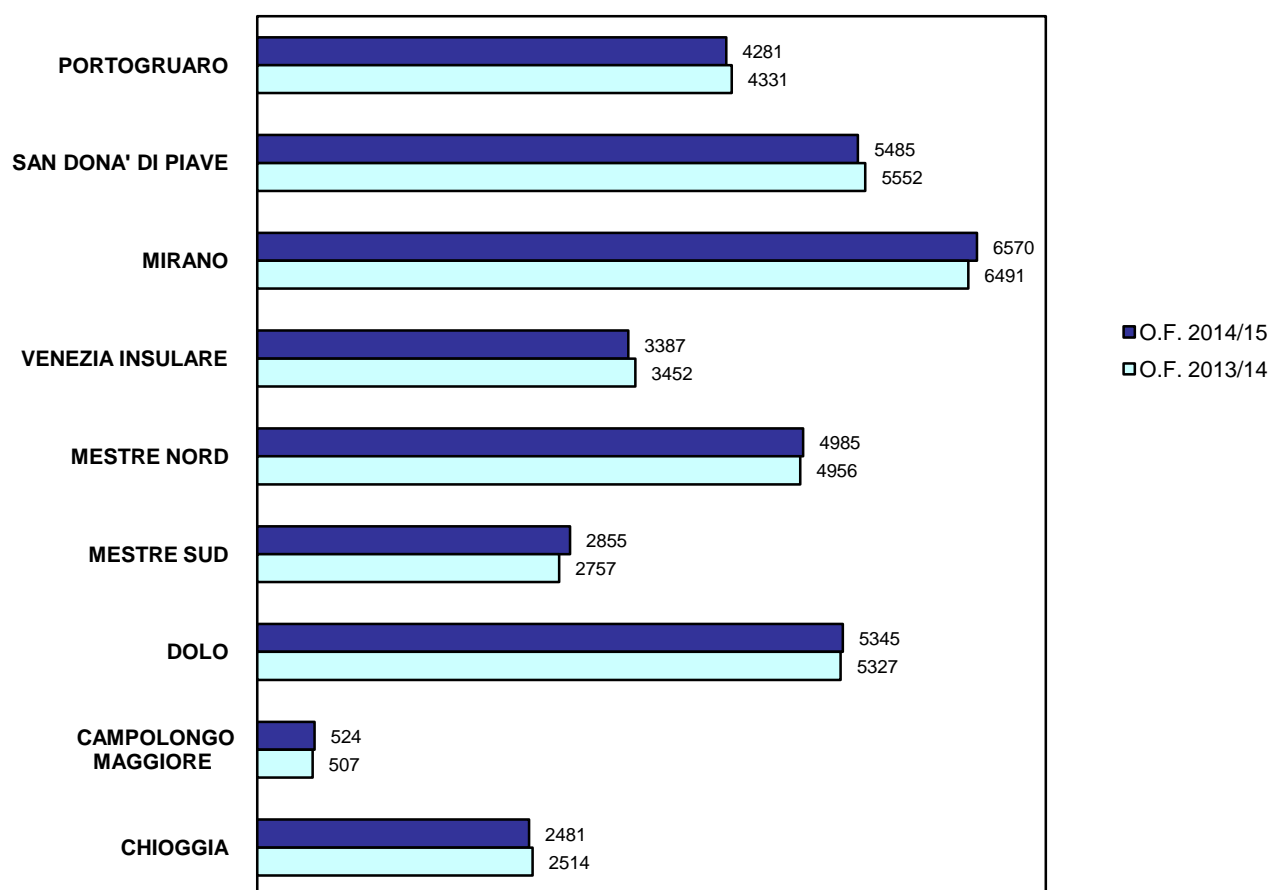
2.3 VISTA BIENNALE

D. SCUOLA	O.F. 2014/15			O.F. 2013/14			Variazioni			
	alunni	classi	hn	alunni	classi	hn	alunni	% al.	classi	% cl.
19 I.C. G. PASCOLI	622	30	16	608	30	16	14	2,3%		
19 I.C. PORTOGRUARO II	480	24	9	514	25	11	-34	-6,6%	-1	-4,0%
19 I.C. SAN STINO DI LIVENZA	633	30	23	660	31	17	-27	-4,1%	-1	-3,2%
19 I.C. D. TONIATTI - FOSSALTA DI PORTOG.	351	19	7	330	19	8	21	6,4%		
19 I.C. R. TURRANIO - CONCORDIA SAGITTARIA	465	22	13	467	22	12	-2	-0,4%		
19 I.C. A. PALLADIO - CAORLE	508	25	12	525	25	12	-17	-3,2%		
19 I.C. I. NIEVO - CINTO CAOMAGGIORE	527	25	5	510	25	7	17	3,3%		
19 I.C. SAN MICHELE AL TAGLIAMENTO	469	25	10	480	25	14	-11	-2,3%		
19 I.C. T. LIVIO - SAN MICHELE AL TAGLIAMENTO										
19 I.C. ANNONE VENETO	226	10	2	237	10	2	-11	-4,6%		
DISTRETTO 19 - PORTOGRUARO	4.281	210	97	4.331	212	99	-50	-1,2%	-2	-0,9%
22 I.C. G. D'ANNUNZIO - JESOLO LIDO	438	23	10	442	23	8	-4	-0,9%		
22 I.C. G. MARCONI - CEGGIA	535	26	28	542	26	25	-7	-1,3%		
22 I.C. E. MATTEI - MEOLO	495	25	6	497	25	5	-2	-0,4%		
22 I.C. I. NIEVO - SAN DONA' DI PIAVE	832	37	21	804	37	20	28	3,5%		
22 I.C. I. CALVINO - JESOLO	657	31	27	645	29	21	12	1,9%	2	6,9%
22 I.C. NOVENTA DI PIAVE	352	16	7	345	16	9	7	2,0%		
22 I.C. R. ONOR - SAN DONA' DI PIAVE	641	31	21	686	33	23	-45	-6,6%	-2	-6,1%
22 I.C. E. TOTI - MUSILE DI PIAVE	509	26	16	548	27	20	-39	-7,1%	-1	-3,7%
22 I.C. L. SCHIAVINATO - SAN DONA' DI PIAVE	483	26	14	482	26	16	1	0,2%		
22 I.C. E. DE AMICIS - ERACLEA	543	30	18	561	32	17	-18	-3,2%	-2	-6,3%
DISTRETTO 22 - SAN DONA' DI PIAVE	5.485	271	168	5.552	274	164	-67	-1,2%	-3	-1,1%
35 I.C. G. GABRIELI	595	31	19	600	31	14	-5	-0,8%		
35 I.C. MIRANO II	588	29	14	564	28	13	24	4,3%	1	3,6%
35 I.C. NOALE	782	39	12	799	39	10	-17	-2,1%		
35 I.C. SPINEA I	593	28	10	569	28	11	24	4,2%		
35 I.C. M. HACK - SPINEA	575	28	15	553	27	12	22	4,0%	1	3,7%
35 I.C. D. ALIGHIERI - SALZANO	525	24	10	496	24	8	29	5,8%		
35 I.C. F. E P. CORDENONS - SANTA MARIA DI S.	925	50	16	899	50	15	26	2,9%		
35 I.C. A. MARTINI - SCORZE'	375	20	11	394	20	5	-19	-4,8%		
35 I.C. G. GALILEI - SCORZE'	579	29	16	571	28	15	8	1,4%	1	3,6%
35 I.C. G. MATTEOTTI - MARTELLAGO, MAERNE	607	29	12	628	29	17	-21	-3,3%		
35 I.C. C. GOLDONI- MARTELLAGO, MAERNE	426	19	10	418	19	9	8	1,9%		
DISTRETTO 35 - MIRANO	6.570	326	145	6.491	323	129	79	1,2%	3	0,9%
36 C.D. M. FOSCARINI - VENEZIA	249	10	2	249	10	2				
36 I.C. B. GALUPPI - BURANO										
36 I.C. P. LOREDAN - PELLESTRINA										
36 I.C. U. FOSCOLO - MURANO	246	13	9	269	16	9	-23	-8,6%	-3	-18,8%
36 I.C. D. MANIN - CA' SAVIO	527	26	14	539	27	16	-12	-2,2%	-1	-3,7%
36 I.C. D. ALIGHIERI - VENEZIA	442	23	17	457	23	17	-15	-3,3%		
36 I.C. GIOVANNI XXIII - LIDO	777	39	22	810	40	26	-33	-4,1%	-1	-2,5%
36 I.C. F. MOROSINI - VENEZIA	644	31	15	614	30	13	30	4,9%	1	3,3%
36 I.C. SAN GIROLAMO - VENEZIA	502	26	17	514	26	19	-12	-2,3%		
36 I.C. A. DIAZ - VENEZIA										
DISTRETTO 36 - VENEZIA INSULARE	3.387	168	96	3.452	172	102	-65	-1,9%	-4	-2,3%
37 I.C. VIALE SAN MARCO	753	35	19	778	36	16	-25	-3,2%	-1	-2,8%
37 I.C. L. SPALLANZANI	582	27	17	564	26	22	18	3,2%	1	3,8%
37 C.D. L. DA VINCI - MESTRE	477	25	21	494	26	19	-17	-3,4%	-1	-3,8%

D. SCUOLA	O.F. 2014/15			O.F. 2013/14			Variazioni			
	alunni	classi	hn	alunni	classi	hn	alunni	% al.	classi	% cl.
37 I.C. A. GRAMSCI - CAMPALTO	306	15	10	296	15	10	10	3,4%		
37 I.C. A. RONCALLI - QUARTO D'ALTINO	399	20	12	384	20	11	15	3,9%		
37 I.C. G. MALIPIERO - MARCON	772	33	16	754	32	15	18	2,4%	1	3,1%
37 I.C. G. C. PAROLARI - ZELARINO	619	31	16	610	31	14	9	1,5%		
37 I.C. I. ALPI - FAVARO VENETO	626	29	23	611	29	19	15	2,5%		
37 I.C. S. TRENTO - MESTRE	451	21	5	465	21	6	-14	-3,0%		
DISTRETTO 37 - MESTRE NORD	4.985	236	139	4.956	236	132	29	0,6%	0	0,0%
38 I.C. C. GIULIO CESARE	400	19	11	390	19	13	10	2,6%		
38 C.D. F. GRIMANI - MARGHERA	688	30	33	678	29	30	10	1,5%	1	3,4%
38 C.D. C. BASEGGIO - MARGHERA	501	26	13	466	25	7	35	7,5%	1	4,0%
38 I.C. DON L. MILANI - MESTRE	323	15	6	332	15	7	-9	-2,7%		
38 I.C. F. QUERINI - MESTRE	334	15	5	320	15	5	14	4,4%		
38 I.C. C. COLOMBO - CHIRIGNAGO	609	31	24	571	29	20	38	6,7%	2	6,9%
DISTRETTO 38 - MESTRE SUD	2.855	136	92	2.757	132	82	98	3,6%	4	3,0%
47 I.C. DOLO	762	37	29	769	37	28	-7	-0,9%		
47 I.C. MIRA I	851	42	20	854	42	24	-3	-0,4%		
47 I.C. A. ZARA - MIRA	702	30	11	664	30	11	38	5,7%		
47 I.C. ALVISE PISANI	618	32	20	623	33	21	-5	-0,8%	-1	-3,0%
47 I.C. FOSSO'	866	48	30	886	48	39	-20	#DIV/0!	48	#DIV/0!
47 C.D. VIGONOVO										
47 I.C. A. MORO - CAMPAGNA LUPIA	363	18	10	346	17	9	17	4,9%	1	5,9%
47 I.C. A. GRAMSCI - CAMPONOGARA	602	29	20	605	29	20	-3	-0,5%		
47 I.C. GIOVANNI XXIII - PIANIGA	581	28	29	580	28	20	1	0,2%		
DISTRETTO 47 - DOLO	5.345	264	169	5.327	264	172	18	0,3%	0	0,0%
54 I.C. D. VALERI - CAMPOLONGO MAGGIORE	524	27	16	507	26	15	17	3,4%	1	3,8%
DISTRETTO 54 - CAMPOLONGO MAGGIORE	524	27	16	507	26	15	17	3,4%	1	3,8%
56 I.C. CAVARZERE	603	33	32	608	36	28	-5	-0,8%	-3	-8,3%
56 I.C. CHIOGGIA I	392	22	22	400	23	22	-8	-2,0%	-1	-4,3%
56 I.C. CHIOGGIA II	388	22	19	401	23	22	-13	-3,2%	-1	-4,3%
56 I.C. CHIOGGIA III	293	17	12	295	17	9	-2	-0,7%		
56 I.C. CHIOGGIA IV	473	24	20	468	24	21	5	1,1%		
56 I.C. CHIOGGIA V	332	19	19	342	19	13	-10	-2,9%		
DISTRETTO 56 - CHIOGGIA	2.481	137	124	2.514	142	115	-33	-1,3%	-5	-3,5%
TOTALI	35.913	1.775	###	35.887	1.781	###	26	0,1%	-6	-0,3%

Legenda: hn = soggetti portatori di handicap; C.D. = Circolo Didattico; I.C. = Istituto Comprensivo

CONFRONTO POPOLAZIONE SCOLASTICA PER DISTRETTO



INDICE GENERALE

- 3.1** **STUDENTI PER DISTRETTO**
- 3.2** **RIEPILOGO PER DISTRETTO**
- 3.3** **VISTA BIENNALE**
- 3.4** **RIEPILOGO BIENNALE**

Istituti Scolastici di Istruzione Secondaria di 1° Grado della Provincia di Venezia

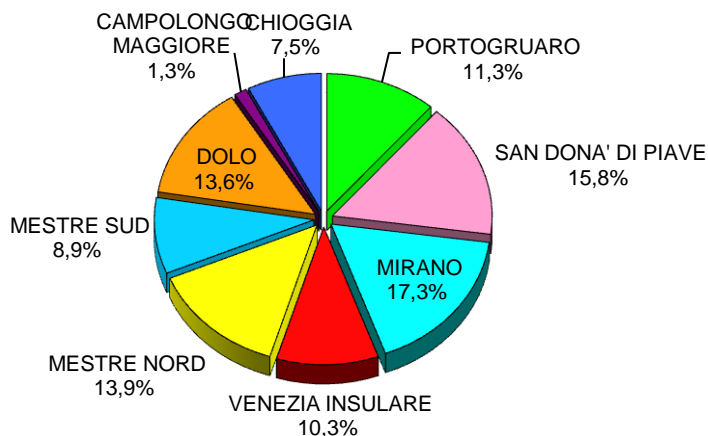
3.1 STUDENTI PER DISTRETTO

D. SCUOLA	Tempo Normale		Tempo Pieno		O.F. 2014/15		
	alunni	classi	alunni	classi	alunni	classi	hn
19 I.C. G. TONIOLO - SAN STINO DI LIVENZA	384	18	25	1	409	19	13
19 E. MATTEI - ANNONE VENETO			113	6	113	6	4
19 D. BERTOLINI - PORTOGRUARO	168	7	120	6	288	13	13
19 G. PASCOLI - PORTOGRUARO	302	13	36	2	338	15	23
19 I.C. DON TONIATTI - FOSSALTA PORTOGRUARO	183	9			183	9	7
19 I.C. R. TURRANIO - CONCORDIA SAGITTARIA	238	11			238	11	10
19 E. FERMI - CAORLE	270	12			270	12	13
19 I.C. I. NIEVO - CINTO CAOMAGGIORE	100	6			100	6	5
19 M. POLO - PRAMAGGIORE	131	6			131	6	5
19 L. DA VINCI - GRUARO			62	3	62	3	4
19 I.C. T. LIVIO - SAN MICHELE AL TAGLIAMENTO	275	13	78	4	353	17	18
DISTRETTO 19 - PORTOGRUARO	2.051	95	434	22	2.485	117	115
22 I.C. G. D'ANNUNZIO - JESOLO	230	10			230	10	5
22 I.C. G. MARCONI - CEGGIA	195	11			195	11	16
22 G. LEOPARDI - TORRE DI MOSTO	138	6			138	6	8
22 I.C. E. MATTEI - MEOLO	202	9			202	9	6
22 SAN D. SAVIO - FOSSALTA DI PIAVE	123	6			123	6	2
22 I.C. I. NIEVO - SAN DONA' DI PIAVE	512	23			512	23	11
22 I. CALVINO - JESOLO	495	22			495	22	27
22 I.C. G. MAZZINI - NOVENTA DI PIAVE	204	9			204	9	12
22 I.C. R. ONOR - SAN DONA' DI PIAVE	417	20			417	20	16
22 I.C. E. TOTI - MUSILE DI PIAVE	316	14			316	14	9
22 I.C. SCHIAVINATO - SAN DONA' DI PIAVE	381	18			381	18	17
22 L. DA VINCI - ERACLEA	272	12			272	12	11
DISTRETTO 22 - SAN DONA' DI PIAVE	3.485	160			3.485	160	140
35 G. PASCOLI - NOALE	445	20	64	3	509	23	14
35 L. DA VINCI - MIRANO	356	16			356	16	9
35 G. MAZZINI - MIRANO	336	16			336	16	11
35 G. VICO - SPINEA	337	14			337	14	12
35 G. UNGARETTI - SPINEA	311	13			311	13	4
35 I.C. D. ALIGHIERI - SALZANO	294	13			294	13	12
35 I.C. F. E P. CORDENONS - S. MARIA DI SALA	463	20			463	20	14
35 I.C. A. MARTINI - PESEGGIA, SCORZE'	127	6	67	3	194	9	3
35 I.C. G. GALILEI - SCORZE'	344	14			344	14	4
35 I.C. G. MATTEOTTI - OLMO DI MARTELLAGO	419	19			419	19	11
35 I.C. M. BUONARROTI - MARTELLAGO	192	8	57	3	249	11	7
DISTRETTO 35 - MIRANO	3.624	159	188	9	3.812	168	101
36 I.C. M. FOSCARINI - VENEZIA	156	9			156	9	1
36 I.C. B. E A. VIVARINI - MURANO	109	6	89	4	198	10	5
36 V. CARPACCIO - CAVALLINO TREPONTI	254	11			254	11	10
36 I.C. D. ALIGHIERI - VENEZIA	482	23	40	2	522	25	20
36 I.C. PISANI - LIDO DI VENEZIA	323	14	187	9	510	23	24
36 I.C. MOROSINI - VENEZIA	208	10	73	3	281	13	12
36 I.C. JAGHER - VENEZIA	349	15			349	15	5
DISTRETTO 36 - VENEZIA INSULARE	1.881	88	389	18	2.270	106	77
37 I.C. A. MANUZIO - MESTRE	354	16			354	16	13
37 I.C. A. GRAMSCI - CAMPALTO	150	7	70	3	220	10	17
37 I.C. RONCALLI - QUARTO D'ALTINO	264	13			264	13	15

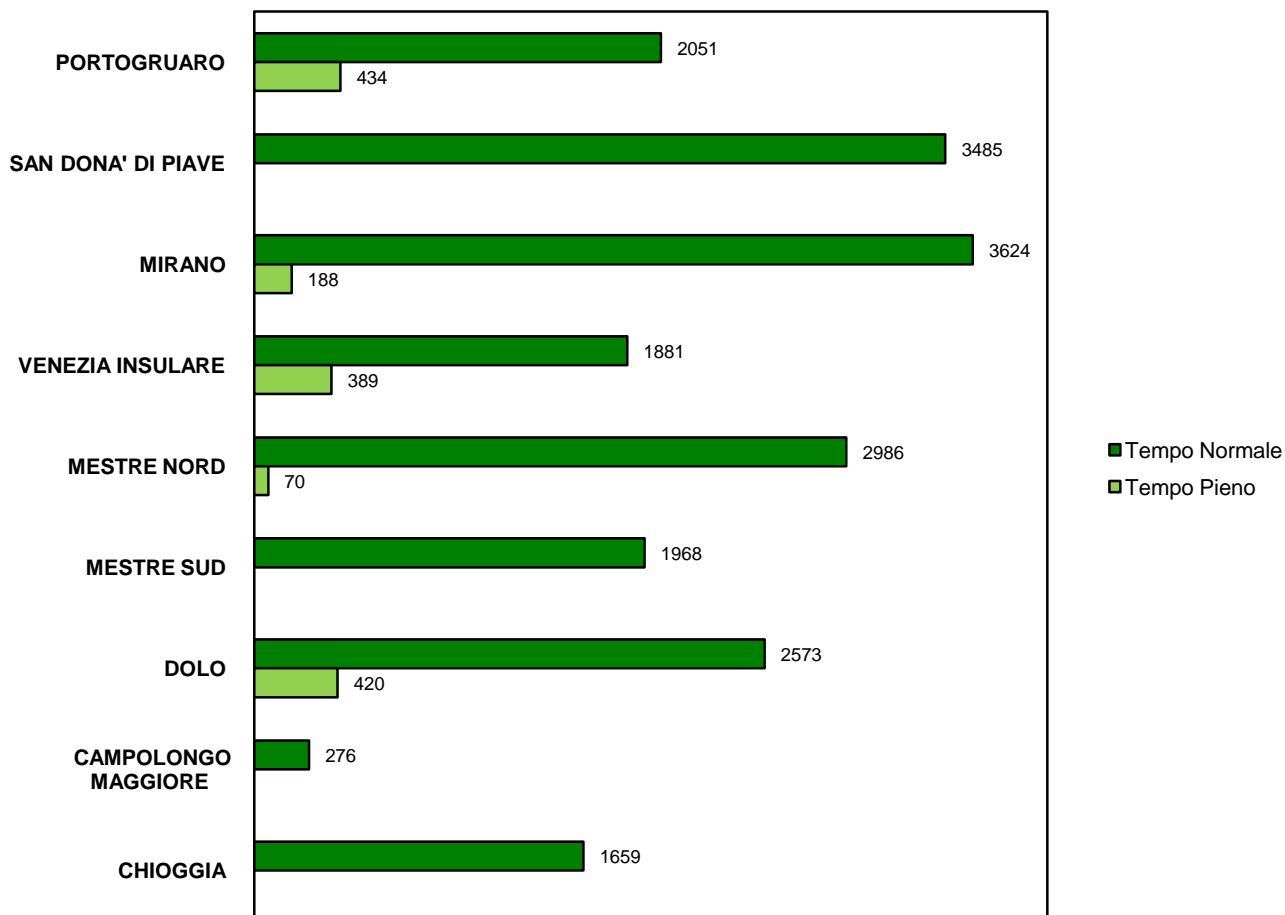
D. SCUOLA	Tempo Normale		Tempo Pieno		O.F. 2014/15		
	alunni	classi	alunni	classi	alunni	classi	hn
37 I.C. G. F. MALIPIERO - MARCON	405	19			405	19	14
37 I.C. E. FERMI - ZELARINO	344	16			344	16	8
37 I.C. G. VOLPI - FAVARO	353	15			353	15	14
37 I.C. S. TRENTIN - MESTRE	475	21			475	21	14
37 I.C. L. SPALLANZANI - MESTRE	406	18			406	18	15
37 I.C. G. DI VITTORIO - MESTRE	235	10			235	10	14
DISTRETTO 37 - MESTRE NORD	2.986	135	70	3	3.056	138	124
38 C. G. CESARE - MESTRE	492	22			492	22	10
38 I.C. L. EINAUDI - MARGHERA	325	15			325	15	15
38 I.C. L. EINAUDI - MALCONTENTA	368				368		19
38 I.C. EX DON MILANI - GAZZERA	407	17			407	17	13
38 S. D'ACQUISTO - CHIRIGNAGO	146				146		7
38 P. CALAMENDREI - CHIRIGNAGO	230	10			230	10	10
DISTRETTO 38 - MESTRE SUD	1.968	64			1.968	64	74
47 PADRE GIULIANI - DOLO	270	12	140	6	410	18	16
47 G. GALILEI - FOSSO'	195	9			195	9	5
47 A. DE GASPERI - VIGONOVO	176	8			176	8	8
47 G. BALDAN - STRA'	198	10	38	13	236	23	
47 C. GOLDONI - FIESSO D'ARTICO	88	4	52	3	140	7	5
47 G. LEOPARDI - MIRA	466	21			466	21	17
47 F. PETRARCA - MIRA	440	21			440	21	15
47 A. M. DOGLIOTTI - CAMPAGNA LUPIA			166	8	166	8	9
47 I. C. A. GRAMSCI - CAMPONOGARA	383	16	24	1	407	17	15
47 I. C. GIOVANNI XXIII - PIANIGA	357	17			357	17	13
DISTRETTO 47 - DOLO	2.573	118	420	31	2.993	149	103
54 I.C. D. VALERI - CAMPOLONGO MAGGIORE	276	14			276	14	14
DISTRETTO 54 - CAMPOLONGO MAGGIORE	276	14			276	14	14
56 N. DE CONTI - CHIOGGIA	268	13			268	13	12
56 S. PELLICO - CHIOGGIA	254	12			254	12	14
56 G. OLIVI - CHIOGGIA	313	16			313	16	14
56 A. CAPPON - CAVARZERE	292	13			292	13	17
56 TITO LIVIO - CONA	78	4			78	4	6
56 G. PASCOLI - SOTTOMARINA	249	14			249	14	16
56 G. GALILEI - SOTTOMARINA	205	10			205	10	7
DISTRETTO 56 - CHIOGGIA	1.659	82			1.659	82	86
TOTALI	20.503	915	1.501	83	22.004	998	834

Legenda: hn (soggetti portatori di handicap); I.C. (istituto compressivo)

SUDDIVISIONE POPOLAZIONE SCOLASTICA PER DISTRETTO



SUDDIVISIONE POPOLAZIONE SCOLASTICA TEMPO NORMALE - TEMPO PIENO



Istituti Scolastici di Istruzione Secondaria di 1° Grado della Provincia di Venezia

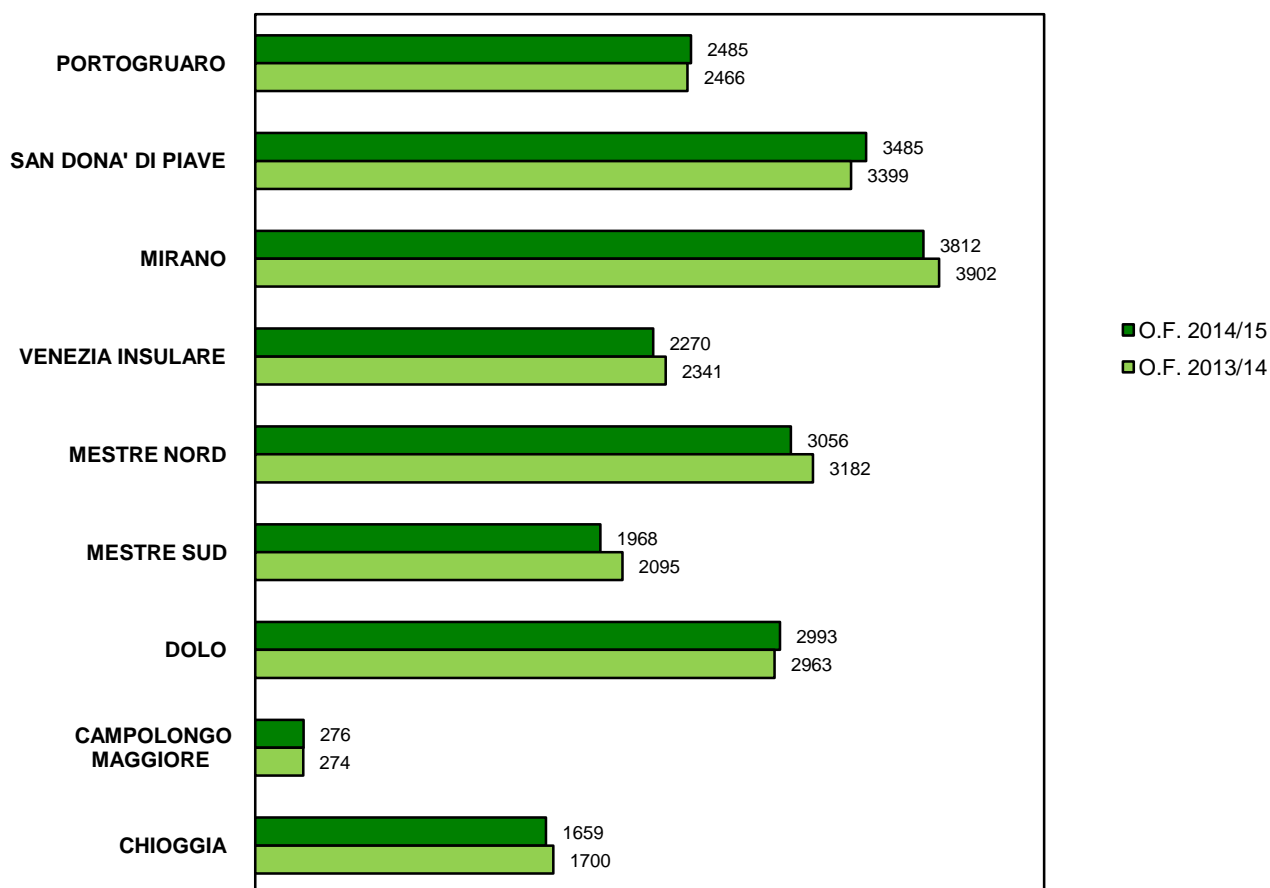
3.3 VISTA BIENNALE

D. SCUOLA	O.F. 2014/15			O.F. 2013/14			Variazioni			
	alunni	classi	hn	alunni	classi	hn	alunni	% al.	classi	% cl.
19 I.C. G. TONIOLO - SAN STINO DI LIVENZA	409	19	13	422	19	20	-13	-3,1%		
19 E. MATTEI - ANNONE VENETO	113	6	4	124	7	9	-11	-8,9%	-1	-14,3%
19 D. BERTOLINI - PORTOGRUARO	288	13	13	277	13	15	11	4,0%		
19 G. PASCOLI - PORTOGRUARO	338	15	23	321	14	16	17	5,3%	1	7,1%
19 I.C. DON TONIATTI - FOSSALTA PORTOGRUARO	183	9	7	162	9	8	21	13,0%		
19 I.C. R. TURRANIO - CONCORDIA SAGITTARIA	238	11	10	234	11	10	4	1,7%		
19 E. FERMI - CAORLE	270	12	13	264	12	14	6	2,3%		
19 I.C. I. NIEVO - CINTO CAOMAGGIORE	100	6	5	103	6	5	-3	-2,9%		
19 M. POLO - PRAMAGGIORE	131	6	5	151	6	7	-20	-13,2%		
19 L. DA VINCI - GRUARO	62	3	4	66	3	1	-4	-6,1%		
19 I.C. T. LIVIO - SAN MICHELE AL TAGLIAMENTO	353	17	18	342	16	15	11	3,2%	1	6,3%
DISTRETTO 19 - PORTOGRUARO	2.485	117	115	2.466	116	120	19	0,8%	1	0,9%
22 I.C. G. D'ANNUNZIO - JESOLO	230	10	5	249	11	8	-19	-7,6%	-1	-9,1%
22 I.C. G. MARCONI - CEGGIA	195	11	16	184	10	15	11	6,0%	1	10,0%
22 G. LEOPARDI - TORRE DI MOSTO	138	6	8	132	6	5	6	4,5%		
22 I.C. E. MATTEI - MEOLO	202	9	6	214	9	3	-12	-5,6%		
22 SAN D. SAVIO - FOSSALTA DI PIAVE	123	6	2	139	6	4	-16	-11,5%		
22 I.C. I. NIEVO - SAN DONA' DI PIAVE	512	23	11	473	22	13	39	8,2%	1	4,5%
22 I. CALVINO - JESOLO	495	22	27	442	20	26	53	12,0%	2	10,0%
22 I.C. G. MAZZINI - NOVENTA DI PIAVE	204	9	12	200	9	9	4	2,0%		
22 I.C. R. ONOR - SAN DONA' DI PIAVE	417	20	16	415	20	14	2	0,5%		
22 I.C. E. TOTI - MUSILE DI PIAVE	316	14	9	279	13	6	37	13,3%	1	7,7%
22 I.C. SCHIAVINATO - SAN DONA' DI PIAVE	381	18	17	387	18	14	-6	-1,6%		
22 L. DA VINCI - ERACLEA	272	12	11	285	13	11	-13	-4,6%	-1	-7,7%
DISTRETTO 22 - SAN DONA' DI PIAVE	3.485	160	140	3.399	157	128	86	2,5%	3	1,9%
35 G. PASCOLI - NOALE	509	23	14	494	22	14	15	3,0%	1	4,5%
35 L. DA VINCI - MIRANO	356	16	9	351	16	10	-19	-5,4%	-1	-6,3%
35 G. MAZZINI - MIRANO	336	16	11	360	17	15	-24	-6,7%	-1	-5,9%
35 G. VICO - SPINEA	337	14	12	364	15	11	-27	-7,4%	-1	-6,7%
35 G. UNGARETTI - SPINEA	311	13	4	332	14	4	-21	-6,3%	-1	-7,1%
35 I.C. D. ALIGHIERI - SALZANO	294	13	12	294	13	13				
35 I.C. F. E P. CORDENONS - S. MARIA DI SALA	463	20	14	465	20	10	-2	-0,4%		
35 I.C. A. MARTINI - PESEGGIA, SCORZE'	194	9	3	203	9	3	-9	-4,4%		
35 I.C. G. GALILEI - SCORZE'	344	14	4	373	16	7	-29	-7,8%	-2	-12,5%
35 I.C. G. MATTEOTTI - OLMO DI MARTELLAGO	419	19	11	416	18	10	3	0,7%	1	5,6%
35 I.C. M. BUONARROTI - MARTELLAGO	249	11	7	250	11	6	-1	-0,4%		
DISTRETTO 35 - MIRANO	3.812	168	101	3.902	171	103	-90	-2,3%	-3	-1,8%
36 I.C. M. FOSCARINI - VENEZIA	156	9	1	224	9	3	-68	-30,4%		
36 I.C. B. E A. VIVARINI - MURANO	198	10	5	194	10	4	4	2,1%		
36 V. CARPACCIO - CAVALLINO TREPONTI	254	11	10	243	11	5	11	4,5%		
36 I.C. D. ALIGHIERI - VENEZIA	522	25	10	545	34	8	-23	-4,2%	-9	-26,5%
36 I.C. PISANI - LIDO DI VENEZIA	510	23	24	509	23	22	1	0,2%		
36 I.C. MOROSINI - VENEZIA	281	13	12	284	13	11	-3			
36 I.C. JAGHER - VENEZIA	349	15	5	342	15	7	7			
DISTRETTO 36 - VENEZIA INSULARE	2.270	106	77	2.341	115	60	-71	-3,0%	-9	-7,8%
37 I.C. A. MANUZIO - MESTRE	354	16	13	330	14	9	24	7,3%	2	14,3%
37 I.C. A. GRAMSCI - CAMPALTO	220	10	17	208	10	14	12	5,8%		
37 I.C. RONCALLI - QUARTO D'ALTINO	264	13	15	279	13	15	-15	-5,4%		

D. SCUOLA	O.F. 2014/15			O.F. 2013/14			Variazioni			
	alunni	classi	hn	alunni	classi	hn	alunni	% al.	classi	% cl.
37 I.C. G. F. MALIPIERO - MARCON	405	19	14	422	20	15	-17	-4,0%	-1	-5,0%
37 I.C. E. FERMI - ZELARINO	344	16	8	372	17	7	-28	-7,5%	-1	-5,9%
37 I.C. G. VOLPI - FAVARO	353	15	14	367	16	15	-14	-3,8%	-1	-6,3%
37 I.C. S. TRENTO - MESTRE	475	21	14	533	22	13	-58	-10,9%	-1	-4,5%
37 I.C. L. SPALLANZANI - MESTRE	406	18	15	423	19	12	-17	-4,0%	-1	-5,3%
37 I.C. G. DI VITTORIO - MESTRE	235	10	14	248	11	11	-13	-5,2%	-1	-9,1%
DISTRETTO 37 - MESTRE NORD	3.056	138	124	3.182	142	111	-126	-4,0%	-4	-2,8%
38 C. G. CESARE - MESTRE	492	22	10	527	21	13	-35	-6,6%	1	4,8%
38 I.C. L. EINAUDI - MARGHERA	325	15	15	332	15	12	-7	-2,1%		
38 I.C. L. EINAUDI - MALCONTENTA	368		19	433	19	18	-65	-15,0%	-19	
38 I.C. EX DON MILANI - GAZZERA	407	17	13	415	18	21	-65	-1,9%		
38 S. D'ACQUISTO - CHIRIGNAGO	146		19	159	7		-8	-8,2%	-1	
38 P. CALAMENDREI - CHIRIGNAGO	230	10	10	229	10	10	1	0,4%		
DISTRETTO 38 - MESTRE SUD	1.968	64	74	2.095	90	74	-127	-6,1%	-26	-28,9%
47 PADRE GIULIANI - DOLO	410	18	16	415	18	20	-5	-1,2%		
47 G. GALILEI - FOSSO'	195	9	5	196	9	5	-1	-0,5%		
47 A. DE GASPERI - VIGONOVO	176	8	8	180	9	12	-4	-2,2%	-1	-11,1%
47 G. BALDAN - STRA'	236	23		235	12	12	1	0,4%	11	91,7%
47 C. GOLDONI - FIESSO D'ARTICO	140	7	5	136	7	8	4	2,9%		
47 G. LEOPARDI - MIRA	466	21	17	457	21	20	9	2,0%		
47 F. PETRARCA - MIRA	440	21	15	449	21	18	-9	-2,0%		
47 A. M. DOGLIOTTI - CAMPAGNA LUPIA	166	8	9	173	8	14	-7	-4,0%		
47 I. C. A. GRAMSCI - CAMPOGARA	407	17	15	366	16	13	41	11,2%	1	6,3%
47 I. C. GIOVANNI XXIII - PIANIGA	357	17	13	356	16	15	1	0,3%	1	6,3%
DISTRETTO 47 - DOLO	2.993	149	103	2.963	137	137	30	1,0%	12	8,8%
54 I.C. D. VALERI - CAMPOLONGO MAGGIORE	276	14	14	274	13	11	2	0,7%	1	7,7%
DISTRETTO 54 - CAMPOLONGO MAGGIORE	276	14	14	274	13	11	2	0,7%	1	7,7%
56 N. DE CONTI - CHIOGGIA	268	13	12	253		8	15	5,9%	13	
56 S. PELLICO - CHIOGGIA	254	12	14	226	11	12	28	12,4%	1	9,1%
56 G. OLIVI - CHIOGGIA	313	16	14	326	16	10	-13	-4,0%		
56 A. CAPPON - CAVARZERE	292	13	17	321	14	16	-29	-9,0%	-1	-7,1%
56 TITO LIVIO - CONA	78	4	6	73	4	3	5	6,8%		
56 G. PASCOLI - SOTTOMARINA	249	14	16	305	15	16	-56	-18,4%	-1	-6,7%
56 G. GALILEI - SOTTOMARINA	205	10	7	196	9	6	9	4,6%	1	11,1%
DISTRETTO 56 - CHIOGGIA	1.659	82	86	1.700	69	71	-41	-2,4%	13	18,8%
TOTALI	22.004	998	834	22.322	1.010	815	-318	-1,4%	-12	-1,2%

Legenda: hn (soggetti portatori di handicap); I.C. (istituto compressivo)

CONFRONTO POPOLAZIONE SCOLASTICA PER DISTRETTO



INDICE GENERALE

- 4.1** RUBRICA
- 4.2** STUDENTI PER DISTRETTO
- 4.3** STUDENTI PER ISTRUZIONE
- 4.4** RIEPILOGO STUDENTI
- 4.5** VISTA BIENNALE PER DISTRETTO
- 4.6** VISTA BIENNALE PER ISTRUZIONE
- 4.7** CONFRONTO BIENNALE PER ISTITUTO
- 4.8** RIEPILOGO BIENNALE
- 4.9** VISTA QUINQUENNALE PER DISTRETTO
- 4.10** VISTA QUINQUENNALE PER ISTRUZIONE
- 4.11** CONFRONTO QUINQUENNALE PER ISTITUTO
- 4.12** RIEPILOGO QUINQUENNALE
- 4.13** RIEPILOGO QUINQUENNALE PER DISTRETTO
- 4.14** RIEPILOGO QUINQUENNALE PER ISTRUZIONE
- 4.15** CORSI SERALI

Istituti Scolastici di Istruzione Secondaria di 2° Grado della Provincia di Venezia

4.1 RUBRICA

ISTRUZIONE CLASSICA, MAGISTRALE, SCIENTIFICA

D. ISTITUTO	INDIRIZZO	C.A.P.	COMUNE	TELEFONO	FAX	DIRIGENTE SCOLASTICO	E-MAIL
36 L.C. M. POLO	Dorsoduro, 1073	30123	Venezia	041 5225252	041 2414154	GUAZZIERI Annalera	liceomarcopolo@marcop.tuttopmi.it
35 L.C. E. CORNER - aggregato L.S. E. MAJORANA	Via Matteotti, 44	30035	Mirano	041 430929	041 5727427	BERTO Carla	majorana@seq.it
36 L.C. M. FOSCARINI	Cannaregio, 4942	30121	Venezia	041 5224845	041 5201657	GUARALDO Monica	segreteria@liceofoscarini.it
38 L.C. R. FRANCHETTI - aggregato L.C. B. BRUNO	Corso del Popolo, 82	30172	Mestre-Venezia	041 5315531	041 5328524	GAUDIO Roberto	segreteria@liceofranchetti.it
19 L.C.-L.S. XXV APRILE	Via Martiri della Libertà, 13	30026	Portogruaro	0421 72477	0421 71507	BARBUIO Roberto	segreteria@liceoxv.it
22 L.C. E. MONTALE	Viale Libertà, 28	30027	San Donà di Piave	0421 52166	0421 55141	DRIGO Marina	info@liceomontale.it
36 I.M. N. TOMMASEO - aggregato L.S. G. B. BENEDETTI	Castello, 2858	30122	Venezia	041 5225276	041 5212627	SINTINI Roberto	ntommaseo@marcop.tuttopmi.it
56 I.M. C. GOLDONI - aggregato L.S. G. VERONESE	Via Togliatti, 833	30015	Chioggia	041 401490	041 5507215	ZENNARO Luigi	gveronese@legalmail.it
37 I.M. L. STEFANINI	Via del Miglio, 30	30173	Mestre-Venezia	041 611574	041 5344159	CARRARO Sandra	info@liceistefanini.it
19 I.M. M. BELLI	Piazza Marconi, 10	30026	Portogruaro	0421 73102	0421 280814	ZAMBORLINI Lorenzo Michele	info@marcobelli.it
I.M. M. BELLI - succursale	Via Santa Agnese, 24	30026	Portogruaro				
56 L.S. G. VERONESE	Via Togliatti, 833	30015	Chioggia	041 5542997	041 5544315	ZENNARO Luigi	gveronese@legalmail.it
35 L.S. E. MAJORANA	Via Matteotti, 35	30035	Mirano	041 430929	041 5727427	BERTO Carla	majorana@seq.it
36 L.S. G. B. BENEDETTI	Castello, 2835	30122	Venezia	041 5225369	041 5230818	SINTINI Roberto	segreteria.benedetti@liceobenedetti.it
37 L.S. G. BRUNO	Via A. Baglioni, 26	30173	Mestre-Venezia	041 5341989	041 5341456	GAUDIO Roberto	info@liceobruno.it
22 L.S. G. GALILEI	Via Perugia, 8	30027	San Donà di Piave	0421 52448	0421 330008	FINOTTO Graziano	segreteria@liceogalilei.it
38 L.S. U. MORIN	Via Asseggiano, 39	30174	Mestre-Venezia	041 916133	041 5440928	FRANCO Concetta	info@liceomorin.it
47 L.S. G. GALILEI	Via C. Frasio, 27	30031	Dolo	041 411516	041 5100414	CARRETTA Luigi	lsgalilei.dolo@tin.it
36 L.C.-L.S. F. MOROSINI	Viale Piave, 30/A - Sant'Elena	30132	Venezia	041 2441910	041 5221812	Com.te PAOLNE Sandro	m scuolanav.segrstudi@marina.difesa.it

ISTRUZIONE PROFESSIONALE

D. ISTITUTO	INDIRIZZO	C.A.P.	COMUNE	TELEFONO	FAX	DIRIGENTE SCOLASTICO	E-MAIL
35 I.P.S.A.A. K. LORENZ - aggregato I.T.C.G. 8 MARZO	Via Torino, 3	30035	Mirano	041 5700272	041 5700272	GASPARINI Roberta	didattica@istpontiklorenz.191.it
38 I.P.S.S.C.T. L. LUZZATTI	Via Perlan, 17	30174	Mestre-Venezia	041 5441545/6	041 5441544	ZANON Marisa	info@luzzattigramsci.it
37 I.P.S.S.C.T.P. A. MOZZONI - aggregato L. A. M. GUGGENHEIM	Via Rielta, 37	30174	Mestre-Venezia	041 5346269	041 5344035	ALBANO Isabella	info@mozzoni.it
19 I.P.S.S.C.T. L. EINAUDI - aggregato I.T.C. G. LUZZATTO	Via G. Galileo, 5	30026	Portogruaro	0421 71202	0421 760560	BORIN Michela	luzzatto@isisluzzatto.net
47 I.P.S.S.C.T. C. MUSATTI	Via Rinascita, 3	30031	Dolo	041 410900	041 412863	SCANDELLA Rachele	info@istitutomusatti.it
I.P.C. C. MUSATTI - succursale	Via C. Frasio, 27	30031	Dolo				
36 I.P.S.S.C.T.A.R. A. BARBARIGO	Castello, 6395/C	30122	Venezia	041 2771293	041 2771289	MARANGON Claudio	segreteria_alunni@barbarigo.it
22 I.P.S.S.C.T.A.R. E. CORNARO	Via M. L. King, 5	30017	Jesolo	0421 92535	0421 92133	IERACE Ilario	segreteria@cornaro.it
38 I.P.S.I.A. T. A. EDISON -A. VOLTA -aggr. I.P.S.S.C.T. L. LUZZATTI	Via Asseggiano, 49/C	30174	Mestre-Venezia	041 5441267/8	041 917344	ZANON Marisa	segreteria@edisonvolta.it
35 I.P.S.I.A. G. PONTI - aggregato I.T.I.S. P. LEVI	Via Cavin di Sala, 35	30035	Mirano	041 430700	041 431855	FAVARO Marialuisa	didattica@istpontiklorenz.191.it
I.P.S.I.A. G. PONTI - serre	Via Parauro	30035	Mirano				
36 I.P.S.I.A. L. SANUDO - aggregato I.T.A.S. V. CORNER	San Polo, 2360	30131	Venezia	041 5225299	041 5207657	SCANDELLA Rachele	sanudo@cosafe.it
19 I.P.S.I.A. MONS. V. D'ALESSI - aggregato I.T.I.S. L. DA VINCI	Via M. Belli, 25	30026	Portogruaro	0421 284880	0421 74900	GUERRA Raffaella	didattica1@ipsiadalessi.com
19 I.P.S.I.A. E. MATTEI - aggregata I.T.G. C. SCARPA	Via G. Leopardi, 15	30029	San Stino di Livenza	0421 310197	0421 310722	ARDIT Francesco	matteist@tin.it
22 I.P.S.I.A. E. MATTEI - sede coordinata	Via D. Cesaro, 4	30020	Fossalta di Piave	0421 67186	0421 67186		matteifs@tin.it
56 I.P.S.I.A. G. MARCONI - aggregato L.S. G. VERONESE	Via T. Serafin, 15	30014	Cavarzere	0426 51151	0426 310911	ZENNARO Luigi	ipsiamarconi@ipsiamarconi.it
36 I.P.S.I.A. V. CORNER	Dorsoduro, 2376	30123	Venezia	041 5246729	041 5246626	SCANDELLA Rachele	
36 I.P.S.I.A.M. G. CINI - aggregato I.P.S.I.A. V. CORNER	Castello, 787	30123	Venezia	041 5225295	041 5223670	SCANDELLA Rachele	cinvienier.ptvenezia@gmail.com
56 I.P.S.A.M. G. CINI - aggregato I.T.C. D. CESTARI	Via A. Moro	30015	Chioggia	041 5543124	041 5543124	ZENNARO Antonella	

ISTRUZIONE ARTISTICA

D. ISTITUTO	INDIRIZZO	C.A.P.	COMUNE	TELEFONO	FAX	DIRIGENTE SCOLASTICO	E-MAIL
36 LICEO ARTISTICO M. GUGGENHEIM	Dorsoduro, 2613	30123	Venezia	041 5209189	041 5209368	ALBANO Isabella	isa@istarte.it
LICEO ARTISTICO M. GUGGENHEIM - succursale	Corso del Popolo, 80	30170	Mestre-Venezia				
36 LICEO ARTISTICO - aggregato L.S. M. POLO	Dorsoduro, 1012	30123	Venezia	041 5210669	041 5280686	GUAZZIERI Annalera	didattica@liceoartistico.ve.it
LICEO ARTISTICO - succursale	Dorsoduro, 460	30123					

ISTRUZIONE TECNICA

D. ISTITUTO	INDIRIZZO	C.A.P.	COMUNE	TELEFONO	FAX	DIRIGENTE SCOLASTICO	E-MAIL
35 I.T.A. K. LORENZ - aggregato I.T.C.G. 8 MARZO	Via Cavin di Sala, 35	30035	Mirano	041 430700	041 431855	GASPARINI Roberta	didattica@istpontiklorenz.191.it
38 I.T.C. A. GRAMSCI - aggregato I.P.S.S.C.T. L. LUZZATTI	Via Perlan, 17	30174	Mestre-Venezia	041 5441545/6	041 5441544	ZANON Marisa	info@luzzattigramsci.it
36 I.T.C. P. SARPI - aggregato I.T.T. F. ALGAROTTI	Castello, 2821/C	30122	Venezia	041 5223220	041 5200699	PERINI Marina	istsarpi@tin.it
37 I.T.C. F. FOSCARI - aggregato I.T.T. A. GRITTI	Via C. Pertini, 13	30173	Mestre-Venezia	041 615111	041 5346825	CECCHETTIN Emanuela	foscari@tin.it
19 I.T.C. G. LUZZATTO	Via G. Galilei, 5	30026	Portogruaro	0421 74815	0421 760560	BORIN Michela	luzzatto@isisluzzatto.net
22 I.T.C. L. B. ALBERTI	Via Perugia, 1	30027	San Donà di Piave	0421 335711	0421 335740	SABELLICO Vincenzo	info@istitutoalberti.it
47 I.T.C. M. LAZZARI	Via C. Frasio, 25	30031	Dolo	041 5101144	041 5100271	GUARALDO Monica	itcsdolo@tin.it
35 I.T.C.G. 8 MARZO	Via G. Matteotti, 35	30035	Mirano	041 430955	041 434281	GASPARINI Roberta	info@its8marzo.it
56 I.T.C. D. CESTARI	Borgo S. Giovanni, 12/A	30015	Chioggia	041 4967600	041 4967733	ZENNARO Antonella	dcestari@libero.it
36 I.T.A.S. V. CORNER	Dorsoduro, 2376	30123	Venezia	041 5246729	041 5246626	SCANDELLA Rachele	corner@cosafe.it
36 I.T.I.S. E. FERMI - aggregato I.T.A.S. V. CORNER	Cannaregio, 465	30121	Venezia	041 717388	041 5240858	SCANDELLA Rachele	sanudo@cosafe.it
56 I.T.I.S. A. RIGHI - aggregato I.T.C. D. CESTARI	Via A. Moro, 1097	30015	Chioggia	041 4965811	041 4965432	ZENNARO Antonella	info@itisarighi.com
19 I.T.I.S. L. DA VINCI	Via G. Galilei, 1	30026	Portogruaro	0421 284811	0421 284819	GUERRA Raffaella	amministrazione@itisdavinci.it
37 I.T.I.S. A. PACINOTTI	Via Caneve, 93	30173	Mestre-Venezia	041 5350355	041 5346841	ZANE Massimo	info@itipacinotti.it
37 I.T.I.S. C. ZUCCANTE	Via A. Baglioni, 22	30173	Mestre-Venezia	041 5341046	041 5341472	FRANCO Concetta	zuccante@zuccante.it
I.T.I.S. C. ZUCCANTE - succursale	Via R. Cattaneo, 3	30173	Mestre-Venezia				
22 I.T.I.S. V. VOLTERRA	Via Milano, 9	30027	San Donà di Piave	0421 339411	0421 339441	GOBBI Maria Teresa	itisvv@itisvv.ve.it
35 I.T.I.S. P. LEVI	Via G. Matteotti, 35	30035	Mirano	041 4355981	041 4355786	FAVARO Marialuisa	itislevi@itislevi.it
36 I.T.N. S. VENIER - aggregato I.T.A.S. V. CORNER	Castello, 787	30122	Venezia	041 5225295	041 5223670	SCANDELLA Rachele	
37 I.T.C.G. G. MASSARI - aggregato I.T.I.S. A. PACINOTTI	Via C. Pertini, 13	30173	Mestre-Venezia	041 615111	041 5346825	ZANE Massimo	
22 I.T.G. C. SCARPA	Via Perugia, 7	30027	San Donà di Piave	0421 50122	0421 52786	ARDIT Francesco	segreteria@itgscarpa.it
36 I.T.T. F. ALGAROTTI	Cannaregio, 351	30121	Venezia	041 716266	041 720054	PERINI Marina	algarotti@tin.it
I.T.T. F. ALGAROTTI - succursale	Cannaregio, 465	30121	Venezia				
37 I.T.T. A. GRITTI	Via Muratori, 7	30173	Mestre-Venezia	041 5350505	041 5350557	CECCHETTIN Emanuela	

Istituti Scolastici di Istruzione Secondaria di 2° Grado della Provincia di Venezia

4.2 STUDENTI PER DISTRETTO

TIPO	ISTITUTO	PRIME		SECONDE		TERZE		QUARTE		QUINTE		CL. ART.	O.F. 2014/15		
		allievi	classi	allievi	classi	allievi	classi	allievi	classi	allievi	classi		allievi	classi	media
L.S.-L.C.	XXV APRILE	209	9	204	9	179	8	194	8	177	9		963	43	22,4
I.M.	M. BELLI	199	8	224	10	208	8	199	8	210	9	1	1.040	43	24
I.P.S.S.C.T.P.	L. EINAUDI	69	3	78	3	69	3	87	4	80	4		383	17	22,5
	L. EINAUDI - corso serale					45	2			16	1		61	3	20,3
I.P.S.I.A.	MONS. V. D'ALESSI	60	3	84	4	76	5	60	4	77	4	1	357	20	17,9
I.P.S.I.A.	E. MATTEI	56	3	50	2	40	2	69	4	64	3		279	14	19,9
I.T.C.	G. LUZZATTO	128	5	129	5	97	4	108	5	57	4		519	23	22,6
	G. LUZZATTO - corso serale														
I.T.I.S.	L. DA VINCI	140	6	150	7	108	6	110	6	104	6	2	612	31	19,7
DISTRETTO 19 - PORTOGRUARO		861	37	919	40	822	38	827	39	785	40	4	4.214	194	21,7
L.C.	E. MONTALE	176	7	147	6	175	8	128	5	89	4		715	30	23,8
L.S.	G. GALILEI	157	6	146	6	158	6	151	6	146	6		758	30	25,3
I.P.S.S.C.T.A.R.	E. CORNARO	278	11	235	11	158	8	103	4	100	5	1	874	39	22,4
	E. CORNARO - corso serale			29	1			51	3	31	2	2	111	6	18,5
I.P.S.I.A.	E. MATTEI	77	4	65	3	42	2	58	3	35	2		277	14	19,8
I.T.C.	L. B. ALBERTI	286	11	265	11	238	9	210	9	193	9		1.192	49	24,3
	L. B. ALBERTI - corso serale					52	2	54	2	56	2		162	6	27,0
I.T.I.S.	V. VOLTERRA	242	10	185	8	189	8	163	8	140	6	1	919	40	23,0
I.T.G.	C. SCARPA	72	3	62	3	63	3	66	3	69	3		332	15	22,1
DISTRETTO 22 - SAN DONA' DI PIAVE		1.288	52	1.134	49	1.075	46	984	43	859	39	4	5.340	229	23,3
L.C.	E. CORNER	178	6	153	6	119	5	122	5	124	5		696	27	25,8
L.S.	E. MAJORANA	187	7	182	7	169	7	160	6	189	8		887	35	25,3
I.P.S.A.A.	K. LORENZ	25	1	29	2	25	1	22	2	22	2		123	8	15,4
I.P.S.I.A.	G. PONTI	30	2	38	2	37	2	51	2	37	2		193	10	19,3
I.T.A.	K. LORENZ	42	2	38	2	25	1	25	1	37	2		167	8	20,9
I.T.C.G.	8 MARZO	240	9	201	10	218	9	186	8	165	8		1.010	44	23,0
I.T.I.S.	P. LEVI	261	10	215	10	251	11	196	10	122	7	5	1.045	48	21,8
DISTRETTO 35 - MIRANO		963	37	856	39	844	36	762	34	696	34	5	4.121	180	22,9
L.C.	M. POLO	95	4	82	3	62	3	68	3	55	3		362	16	22,6
L.C.	M. FOSCARINI	163	6	149	6	132	5	158	7	115	6		717	30	23,9
I.M.	N. TOMMASEO	115	5	84	4	135	6	100	5	89	4		523	24	21,8

TIPO	ISTITUTO	PRIME		SECONDE		TERZE		QUARTE		QUINTE		CL. ART.	O.F. 2014/15		
		allievi	classi	allievi	classi	allievi	classi	allievi	classi	allievi	classi		allievi	classi	media
L.S.	G. B. BENEDETTI	160	6	115	5	113	5	96	5	96	5		580	26	22,3
I.P.S.S.C.T.A.R.	A. BARBARIGO	269	11	185	9	185	9	161	7	97	5		897	41	21,9
	A. BARBARIGO - corso serale			27	1			33	2	26	2	2	86	5	17,2
I.P.S.I.A.	L. SANUDO														
I.P.S.I.A.M.	G. CINI	35	2	15	1	27	2			10	1		87	6	14,5
	LICEO ARTISTICO M. GUGGENHEIM	136	7	137	6	136	7	128	8	100	5	1	637	33	19,3
	LICEO ARTISTICO	132	6	145	7	153	7	121	7	85	5	3	636	32	19,9
	LICEO ARTISTICO - corso serale	33	1	23	1	25	1						81	3	
I.T.C.	P. SARPI	47	2	48	2	38	2	17	1	19	1		169	8	21,1
I.T.A.S.	V. CORNER	68	3	45	2	52	2	37	2	38	2		240	11	21,8
	V. CORNER - corso serale									25	1		25	1	25,0
I.P.S.S.S.	V. CORNER	72	3	69	3	72	4	72	4	58	3		343	17	20,2
I.T.I.S.	E. FERMI	90	4	61	3	37	2	32	2	27	2	1	247	13	19,0
I.T.N.	S. VENIER	85	3	76	3	57	3	85	3	50	3		353	15	23,5
I.T.T.	F. ALGAROTTI	332	12	301	12	246	10	239	10	161	7		1.279	51	25,1
DISTRETTO 36 - VENEZIA INSULARE		1.832	75	1.562	68	1.470	68	1.347	66	1.051	55	7	7.262	332	21,9
I.M.	L. STEFANINI	244	9	225	9	189	8	176	8	178	9	3	1.012	43	23,5
L.S.	G. BRUNO	205	9	191	9	193	8	184	8	146	7		919	41	22,4
I.P.S.S.C.T.	A. MOZZONI	30	2	37	2	30	2	43	2	30	2		170	10	17,0
I.T.C.	F. FOSCARI	60	2	48	2	69	3	60	3	35	2		272	12	22,7
I.T.I.S.	A. PACINOTTI	105	4	88	5	60	4	75	5	77	5	4	405	23	17,6
	A. PACINOTTI - corso serale							25	2	37	2	2	62	4	15,5
I.T.I.S.	C. ZUCCANTE	172	7	168	7	147	7	127	6	122	7	3	736	34	21,6
	C. ZUCCANTE - corso serale	25	1			25	1	53	2	30	1		133	5	26,6
I.T.C.G.	G. MASSARI	22	1	23	1	28	1	22	1	21	1		116	5	23,2
I.T.T.	A. GRITTI	207	8	180	8	150	7	145	7	150	6		832	36	23,1
	A. GRITTI - corso serale														
DISTRETTO 37 - MESTRE NORD		1.070	43	960	43	891	41	910	44	826	42	12	4.657	213	21,9
L.C.	R. FRANCHETTI	67	3	73	3	83	4	131	6	115	5		469	21	22,3
L.S.	U. MORIN	102	5	115	5	103	4	105	4	123	5	1	548	23	23,8
I.P.S.S.C.T.	L. LUZZATTI	41	2	30	1	21	1	41	2	32	2		165	8	20,6
	L. LUZZATTI - corso serale			51	3	49	3	41	2	42	2		183	10	18,3
I.P.S.I.A.	T. A. EDISON-A. VOLTA	94	4	79	4	102	6	68	3	86	5		429	22	19,5
I.T.C.	A. GRAMSCI	69	3	51	3	46	3	52	3	39	2	3	257	14	18,4
DISTRETTO 38 - MESTRE SUD		373	17	399	19	404	21	438	20	437	21	4	2.051	98	20,9

TIPO	ISTITUTO	PRIME		SECONDE		TERZE		QUARTE		QUINTE		CL. ART.	O.F. 2014/15		
		allievi	classi	allievi	classi	allievi	classi	allievi	classi	allievi	classi		allievi	classi	media
L.S.	G. GALILEI	252	9	231	9	218	9	226	10	178	8		1.105	45	24,6
I.P.S.S.C.T.	C. MUSATTI	222	10	190	9	193	10	112	5	111	6	1	828	40	20,7
	C. MUSATTI - corso serale					45	2	42	2	32	2		119	6	19,8
I.T.C.	M. LAZZARI	151	6	137	6	138	6	123	7	108	5	1	657	30	21,9
DISTRETTO 47 - DOLO		625	25	558	24	594	27	503	24	429	21	2	2.709	121	22,4
I.M.	C. GOLDONI	50	2	47	2	27	1	35	2	31	2		190	9	21,1
L.S.-L.C.	G. VERONESE	147	6	133	6	105	5	91	4	97	5		573	26	22,0
I.P.S.I.A.	G. MARCONI	93	4	34	2	67	4	42	2	53	4		289	16	18,1
	G. MARCONI - corso serale					20	1	15	1	20	1		55	3	18,3
I.P.S.I.A.M.	G. CINI									19	1		19	1	19,0
I.T.C.	D. CESTARI	98	4	87	4	99	5	97	5	97	5		478	23	20,8
	D. CESTARI - corso serale					25	1	23	1	29	1		77	3	25,7
I.T.I.S.	A. RIGHI	95	3	72	4	78	4	111	4	54	3		410	18	22,8
	A. RIGHI - corso serale					30	1	24	1	22	1		76	3	25,3
DISTRETTO 56 - CHIOGGIA		483	19	373	18	451	22	438	20	422	23		2.167	102	21,2
TOTALE		7.495	305	6.761	300	6.551	299	6.209	290	5.505	275	38	32.521	1.469	22,1

Istituti Scolastici di Istruzione Secondaria di 2° Grado della Provincia di Venezia

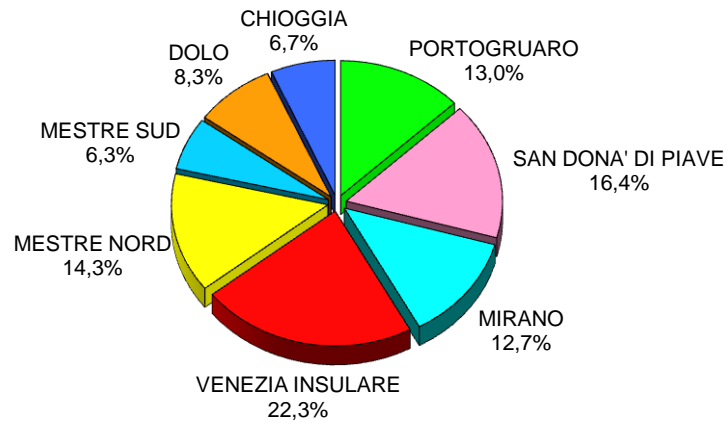
4.3 STUDENTI PER ISTRUZIONE

TIPO	ISTITUTO	PRIME		SECONDE		TERZE		QUARTE		QUINTE		CL. ART.	O.F. 2014/15		
		allievi	classi	allievi	classi	allievi	classi	allievi	classi	allievi	classi		allievi	classi	media
L.C.	M. POLO	95	4	82	3	62	3	68	3	55	3		362	16	22,6
L.C.	E. CORNER	178	6	153	6	119	5	122	5	124	5		696	27	25,8
L.C.	M. FOSCARINI	163	6	149	6	132	5	158	7	115	6		717	30	23,9
L.C.	R. FRANCHETTI	67	3	73	3	83	4	131	6	115	5		469	21	22,3
L.S.-L.C.	XXV APRILE	209	9	204	9	179	8	194	8	177	9		963	43	22,4
L.C.	E. MONTALE	176	7	147	6	175	8	128	5	89	4		715	30	23,8
I.M.	N. TOMMASEO	115	5	84	4	135	6	100	5	89	4		523	24	21,8
I.M.	C. GOLDONI	50	2	47	2	27	1	35	2	31	2		190	9	21,1
I.M.	L. STEFANINI	244	9	225	9	189	8	176	8	178	9	3	1.012	43	23,5
I.M.	M. BELLI	199	8	224	10	208	8	199	8	210	9	1	1.040	43	24,2
L.S.-L.C.	G. VERONESE	147	6	133	6	105	5	91	4	97	5		573	26	22,0
L.S.	E. MAJORANA	187	7	182	7	169	7	160	6	189	8		887	35	25,3
L.S.	G. B. BENEDETTI	160	6	115	5	113	5	96	5	96	5		580	26	22,3
L.S.	G. BRUNO	205	9	191	9	193	8	184	8	146	7		919	41	22,4
L.S.	G. GALILEI	157	6	146	6	158	6	151	6	146	6		758	30	25,3
L.S.	U. MORIN	102	5	115	5	103	4	105	4	123	5	1	548	23	23,8
L.S.	G. GALILEI	252	9	231	9	218	9	226	10	178	8		1.105	45	24,6
ISTRUZIONE CLASSICA, MAGISTRALE, SCIENT.		2.706	107	2.501	105	2.368	100	2.324	100	2.158	100	5	12.057	512	23,5
I.P.S.A.A.	K. LORENZ	25	1	29	2	25	1	22	2	22	2		123	8	15,4
I.P.S.S.C.T.	L. LUZZATTI	41	2	30	1	21	1	41	2	32	2		165	8	20,6
	L. LUZZATTI - corso serale			51	3	49	3	41	2	42	2		183	10	18,3
I.P.S.S.C.T.	A. MOZZONI	30	2	37	2	30	2	43	2	30	2		170	10	17,0
I.P.S.S.C.T.P.	L. EINAUDI	69	3	78	3	69	3	87	4	80	4		383	17	22,5
	L. EINAUDI - corso serale					45	2			16	1		61	3	20,3
I.P.S.S.C.T.	C. MUSATTI	222	10	190	9	193	10	112	5	111	6	1	828	40	20,7
	C. MUSATTI - corso serale					45	2	42	2	32	2		119	6	19,8
I.P.S.S.C.T.A.R.	A. BARBARIGO	269	11	185	9	185	9	161	7	97	5		897	41	21,9
	A. BARBARIGO - corso serale			27	1			33	2	26	2	2	86	5	17,2
I.P.S.S.C.T.A.R.	E. CORNARO	278	11	235	11	158	8	103	4	100	5	1	874	39	22,4
	E. CORNARO - corso serale			29	1			51	3	31	2	2	111	6	18,5
I.P.S.I.A.	T. A. EDISON-A. VOLTA	94	4	79	4	102	6	68	3	86	5		429	22	19,5

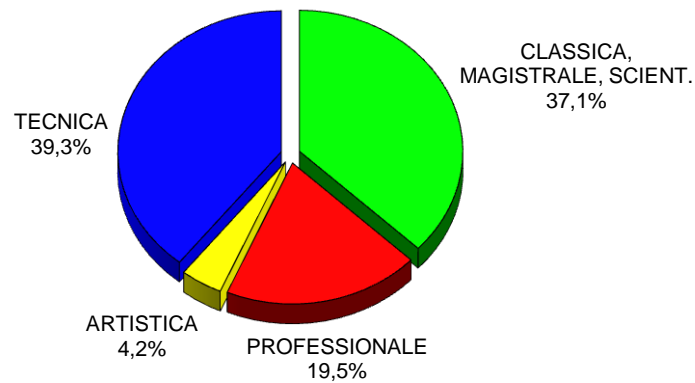
TIPO	ISTITUTO	PRIME		SECONDE		TERZE		QUARTE		QUINTE		CL. ART.	O.F. 2014/15		
		allievi	classi	allievi	classi	allievi	classi	allievi	classi	allievi	classi		allievi	classi	media
I.P.S.I.A.	G. PONTI	30	2	38	2	37	2	51	2	37	2		193	10	19,3
I.P.S.I.A.	L. SANUDO														
I.P.S.I.A.	MONS. V. D'ALESSI	60	3	84	4	76	5	60	4	77	4	1	357	20	17,9
I.P.S.I.A.	E. MATTEI	56	3	50	2	40	2	69	4	64	3		279	14	19,9
I.P.S.I.A.	E. MATTEI	77	4	65	3	42	2	58	3	35	2		277	14	19,8
I.P.S.I.A.	G. MARCONI	93	4	34	2	67	4	42	2	53	4		289	16	18,1
	G. MARCONI - corso serale					20	1	15	1	20	1		55	3	18,3
I.P.S.I.A.M.	G. CINI	35	2	15	1	27	2			10	1		87	6	14,5
I.P.S.I.A.M.	G. CINI									19	1		19	1	19,0
I.P.S.S.S.	V. CORNER	72	3	69	3	72	4	72	4	58	3		343	17	20,2
ISTRUZIONE PROFESSIONALE		1.451	65	1.325	63	1.303	69	1.171	58	1.078	61	7	6.328	316	20,0
	LICEO ARTISTICO M. GUGGENHEIM	136	7	137	6	136	7	128	8	100	5	1	637	33	19,3
	LICEO ARTISTICO	132	6	145	7	153	7	121	7	85	5	3	636	32	19,9
	LICEO ARTISTICO - corso serale	33	1	23	1	25	1						81	3	
ISTRUZIONE ARTISTICA		301	14	305	14	314	15	249	15	185	10	4	1.354	68	19,9
I.T.A.	K. LORENZ	42	2	38	2	25	1	25	1	37	2		167	8	20,9
I.T.C.	A. GRAMSCI	69	3	51	3	46	3	52	3	39	2	3	257	14	18,4
I.T.C.	P. SARPI	47	2	48	2	38	2	17	1	19	1		169	8	21,1
I.T.C.	F. FOSCARI	60	2	48	2	69	3	60	3	35	2		272	12	22,7
I.T.C.	G. LUZZATTO	128	5	129	5	97	4	108	5	57	4		519	23	22,6
	G. LUZZATTO - corso serale														
I.T.C.	L. B. ALBERTI	286	11	265	11	238	9	210	9	193	9		1.192	49	24,3
	L. B. ALBERTI - corso serale					52	2	54	2	56	2		162	6	27,0
I.T.C.	M. LAZZARI	151	6	137	6	138	6	123	7	108	5	1	657	30	21,9
I.T.C.G.	8 MARZO	240	9	201	10	218	9	186	8	165	8		1.010	44	23,0
I.T.C.	D. CESTARI	98	4	87	4	99	5	97	5	97	5		478	23	20,8
	D. CESTARI - corso serale					25	1	23	1	29	1		77	3	25,7
I.T.A.S.	V. CORNER	68	3	45	2	52	2	37	2	38	2		240	11	21,8
	V. CORNER - corso serale									25	1		25	1	25,0
I.T.I.S.	E. FERMI	90	4	61	3	37	2	32	2	27	2	1	247	13	19,0
I.T.I.S.	A. RIGHI	95	3	72	4	78	4	111	4	54	3		410	18	22,8
	A. RIGHI - corso serale					30	1	24	1	22	1		76	3	25,3
I.T.I.S.	L. DA VINCI	140	6	150	7	108	6	110	6	104	6	2	612	31	19,7
I.T.I.S.	A. PACINOTTI	105	4	88	5	60	4	75	5	77	5	4	405	23	17,6
	A. PACINOTTI - corso serale							25	2	37	2	2	62	4	15,5

TIPO	ISTITUTO	PRIME		SECONDE		TERZE		QUARTE		QUINTE		CL. ART.	O.F. 2014/15		
		allievi	classi	allievi	classi	allievi	classi	allievi	classi	allievi	classi		allievi	classi	media
I.T.I.S.	C. ZUCCANTE	172	7	168	7	147	7	127	6	122	7	3	736	34	21,6
	C. ZUCCANTE - corso serale	25	1			25	1	53	2	30	1		133	5	26,6
I.T.I.S.	V. VOLTERRA	242	10	185	8	189	8	163	8	140	6	1	919	40	23,0
I.T.I.S.	P. LEVI	261	10	215	10	251	11	196	10	122	7	5	1.045	48	21,8
I.T.N.	S. VENIER	85	3	76	3	57	3	85	3	50	3		353	15	23,5
I.T.C.G.	G. MASSARI	22	1	23	1	28	1	22	1	21	1		116	5	23,2
I.T.G.	C. SCARPA	72	3	62	3	63	3	66	3	69	3		332	15	22,1
I.T.T.	F. ALGAROTTI	332	12	301	12	246	10	239	10	161	7		1.279	51	25,1
I.T.T.	A. GRITTI	207	8	180	8	150	7	145	7	150	6		832	36	23,1
	A. GRITTI - corso serale														
ISTRUZIONE TECNICA		3.037	119	2.630	118	2.566	115	2.465	117	2.084	104	22	12.782	573	22,3
TOTALE		7.495	305	6.761	300	6.551	299	6.209	290	5.505	275	38	32.521	1.469	22,1

SUDDIVISIONE POPOLAZIONE SCOLASTICA PER DISTRETTO



SUDDIVISIONE POPOLAZIONE SCOLASTICA PER ISTRUZIONE



Istituti Scolastici di Istruzione Secondaria di 2° Grado della Provincia di Venezia

4.5 VISTA BIENNALE PER DISTRETTO

TIPO	ISTITUTO	O.F. 2014/15			O.F. 2013/14			VARIAZIONI			
		allievi	classi	cl. art.	allievi	classi	cl. art.	allievi	% al.	classi	% cl.
L.S.-L.C.	XXV APRILE	963	43		972	43		-9	-0,9%		
I.M.	M. BELLI	1.040	43	1	1.043	42	1	-3	-0,3%	1	2,4%
I.P.S.S.C.T.P.	L. EINAUDI	383	17		361	18		22	6,1%	-1	-5,6%
	L. EINAUDI - corso serale	61	3		59	3		2	3,4%		
I.P.S.I.A.	MONS. V. D'ALESSI	357	20	1	396	20		-39	-9,8%		
I.P.S.I.A.	E. MATTEI	279	14		258	12		21	8,1%	2	16,7%
I.T.C.	G. LUZZATTO	519	23		522	22		-3	-0,6%	1	4,5%
	G. LUZZATTO - corso serale										
I.T.I.S.	L. DA VINCI	612	31	2	647	32	1	-35	-5,4%	-1	-3,1%
DISTRETTO 19 - PORTOGRUARO		4.214	194	4	4.258	192	2	-44	-1,0%	2	1,0%
L.C.	E. MONTALE	715	30		650	27		65	10,0%	3	11,1%
L.S.	G. GALILEI	758	30		733	29		25	3,4%	1	3,4%
I.P.S.S.C.T.A.R.	E. CORNARO	874	39	1	863	38	2	11	1,3%	1	2,6%
	E. CORNARO - corso serale	111	6	2	88	4		23	26,1%	2	50,0%
I.P.S.I.A.	E. MATTEI	277	14		235	12		42	17,9%	2	16,7%
I.T.C.	L. B. ALBERTI	1.192	49		1.217	50		-25	-2,1%	-1	-2,0%
	L. B. ALBERTI - corso serale	162	6		132	6		30	22,7%		
I.T.I.S.	V. VOLTERRA	919	40	1	876	38	1	43	4,9%	2	5,3%
I.T.G.	C. SCARPA	332	15		364	17		-32	-8,8%	-2	-11,8%
DISTRETTO 22 - SAN DONA' DI PIAVE		5.340	229	4	5.158	221	3	182	3,5%	8	3,6%
L.C.	E. CORNER	696	27		654	26		42	6,4%	1	3,8%
L.S.	E. MAJORANA	887	35		927	36		-40	-4,3%	-1	-2,8%
I.P.S.A.A.	K. LORENZ	123	8		137	8		-14	-10,2%		
I.P.S.I.A.	G. PONTI	193	10		239	13	2	-46	-19,2%	-3	-23,1%
I.T.A.	K. LORENZ	167	8		136	8		31	22,8%		
I.T.C.G.	8 MARZO	1.010	44		1.006	42	1	4	0,4%	2	4,8%
I.T.I.S.	P. LEVI	1.045	48	5	968	43	4	77	8,0%	5	11,6%
DISTRETTO 35 - MIRANO		4.121	180	5	4.067	176	7	54	1,3%	4	2,3%
L.C.	M. POLO	362	16		349	15		13	3,7%	1	6,7%
L.C.	M. FOSCARINI	717	30		639	28		78	12,2%	2	7,1%
I.M.	N. TOMMASEO	523	24		519	23		4	0,8%	1	4,3%
L.S.	G. B. BENEDETTI	580	26		535	25		45	8,4%	1	4,0%
I.P.S.S.C.T.A.R.	A. BARBARIGO	897	41		797	38		100	12,5%	3	7,9%
	A. BARBARIGO - corso serale	86	5	2	104	5		-18	-17,3%		
I.P.S.I.A.	L. SANUDO										
I.P.S.I.A.M.	G. CINI	87	6		84	5		3	3,6%	1	20,0%
	LICEO ARTISTICO M. GUGGENHEIM	637	33	1	600	30	1	37	6,2%	3	10,0%
	LICEO ARTISTICO	636	32	3	587	28	2	49	8,3%	4	14,3%
	LICEO ARTISTICO - corso serale	81	3		60	2		21	35,0%	1	50,0%
I.T.C.	P. SARPI	169	8		160	8		9	5,6%		
I.T.A.S.	V. CORNER	240	11		344	14		-104	-30,2%	-3	-21,4%
	V. CORNER - corso serale	25	1		28	1		-3	-10,7%		
I.P.S.S.S.	V. CORNER	343	17		320	14		23		3	
I.T.I.S.	E. FERMI	247	13	1	186	11	2	61	32,8%	2	18,2%
I.T.N.	S. VENIER	353	15		332	14		21	6,3%	1	7,1%
I.T.T.	F. ALGAROTTI	1.279	51		1.216	49		63	5,2%	2	4,1%
DISTRETTO 36 - VENEZIA INSULARE		7.262	332	7	6.860	310	5	402	5,9%	22	7,1%
I.M.	L. STEFANINI	1.012	43	3	928	42	3	84	9,1%	1	2,4%

TIPO	ISTITUTO	O.F. 2014/15			O.F. 2013/14			VARIAZIONI			
		allievi	classi	cl. art.	allievi	classi	cl. art.	allievi	% al.	classi	% cl.
L.S.	G. BRUNO	919	41		955	43		-36	-3,8%	-2	-4,7%
I.P.S.S.C.T.	A. MOZZONI	170	10		218	13	1	-48	-22,0%	-3	-23,1%
I.T.C.	F. FOSCARI	272	12		284	13		-12	-4,2%	-1	-7,7%
I.T.I.S.	A. PACINOTTI	405	23	4	415	23	4	-10	-2,4%		
	A. PACINOTTI - corso serale	62	4	2	96	6	3	-34	-35,4%	-2	-33,3%
I.T.I.S.	C. ZUCCANTE	736	34	3	742	33	2	-6	-0,8%	1	3,0%
	C. ZUCCANTE - corso serale	133	5		110	5		23	20,9%		
I.T.C.G.	G. MASSARI	116	5		136	7		-20	-14,7%	-2	-28,6%
I.T.T.	A. GRITTI	832	36		815	35		17	2,1%	1	2,9%
	A. GRITTI - corso serale										
DISTRETTO	37 - MESTRE NORD	4.657	213	12	4.699	220	13	-42	-0,9%	-7	-3,2%
L.C.	R. FRANCHETTI	469	21		514	22		-45	-8,8%	-1	-4,5%
L.S.	U. MORIN	548	23	1	606	24	1	-58	-9,6%	-1	-4,2%
I.P.S.S.C.T.	L. LUZZATTI	165	8		162	8		3	1,9%		
	L. LUZZATTI - corso serale	183	10		310	13		-127	-41,0%	-3	-23,1%
I.P.S.I.A.	T. A. EDISON-A. VOLTA	429	22		511	24		-82	-16,0%	-2	-8,3%
I.T.C.	A. GRAMSCI	257	14	3	236	12	1	21	8,9%	2	16,7%
DISTRETTO	38 - MESTRE SUD	2.051	98	4	2.339	103	2	-288	-12,3%	-5	-4,9%
L.S.	G. GALILEI	1.105	45		1.059	43		46	4,3%	2	4,7%
I.P.S.S.C.T.	C. MUSATTI	828	40	1	729	34		99	13,6%	6	17,6%
	C. MUSATTI - corso serale	119	6		89	5		30	33,7%	1	20,0%
I.T.C.	M. LAZZARI	657	30	1	649	30	1	8	1,2%		
DISTRETTO	47 - DOLO	2.709	121	2	2.526	112	1	183	7,2%	9	8,0%
I.M.	C. GOLDONI	190	9		178	8		12	6,7%	1	12,5%
L.S.-L.C.	G. VERONESE	573	26		552	25		21	3,8%	1	4,0%
I.P.S.I.A.	G. MARCONI	289	16		289	17				-1	-5,9%
	G. MARCONI - corso serale	55	3		32	2		23	71,9%	1	50,0%
I.P.S.I.A.M.	G. CINI	19	1		31	2		-12	-38,7%	-1	-50,0%
I.T.C.	D. CESTARI	478	23		502	24		-24	-4,8%	-1	-4,2%
	D. CESTARI - corso serale	77	3		86	4		-9	-10,5%	-1	-25,0%
I.T.I.S.	A. RIGHI	410	18		430	20		-20	-4,7%	-2	-10,0%
	A. RIGHI - corso serale	76	3		77	3		-1	-1,3%		
DISTRETTO	56 - CHIOGGIA	2.167	102		2.177	105		-10	-0,5%	-3	-2,9%
TOTALE		32.521	1.469	38	32.084	1.439	33	437	1,4%	30	2,1%

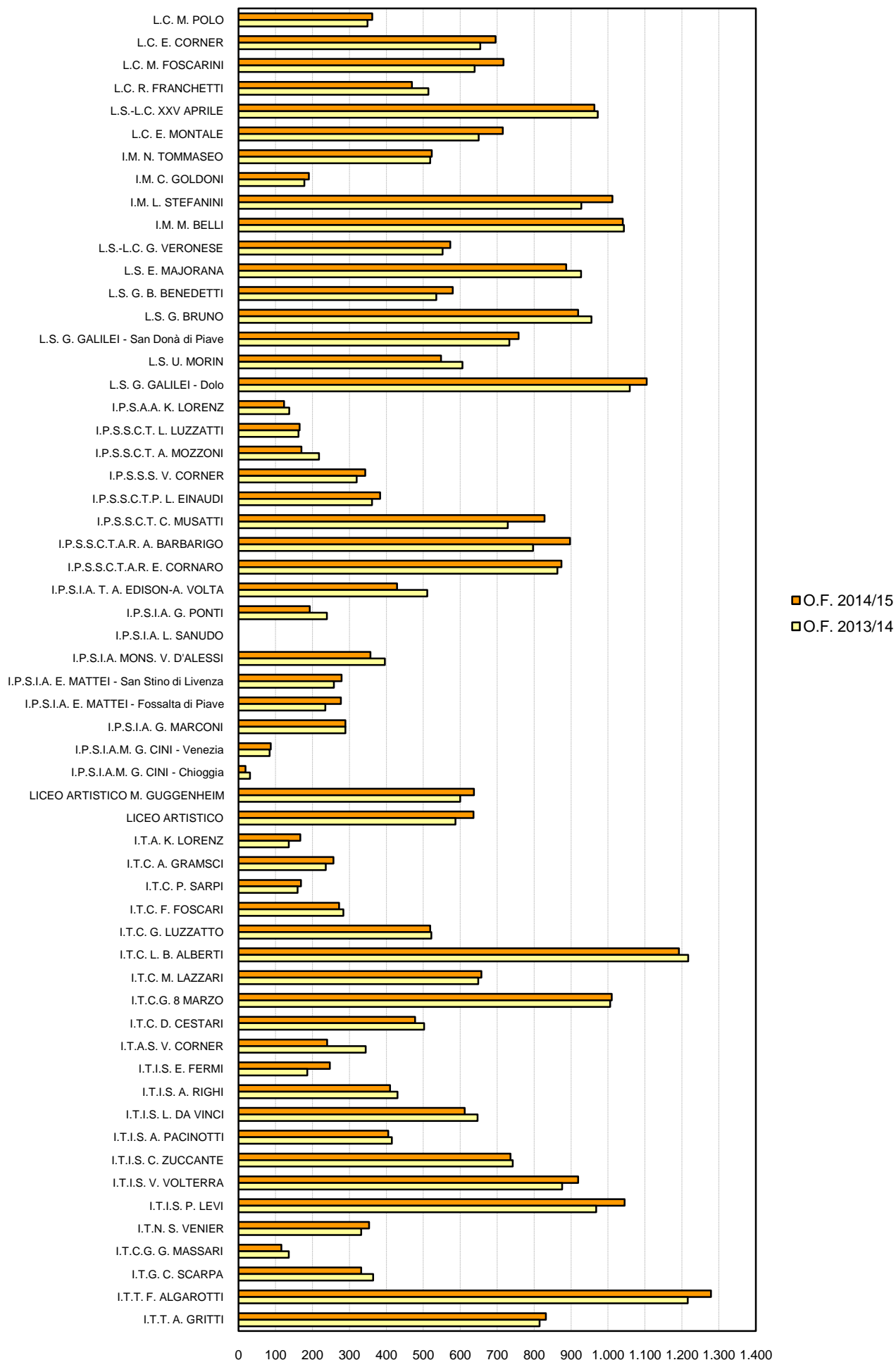
Istituti Scolastici di Istruzione Secondaria di 2° Grado della Provincia di Venezia

4.6 VISTA BIENNALE PER ISTRUZIONE

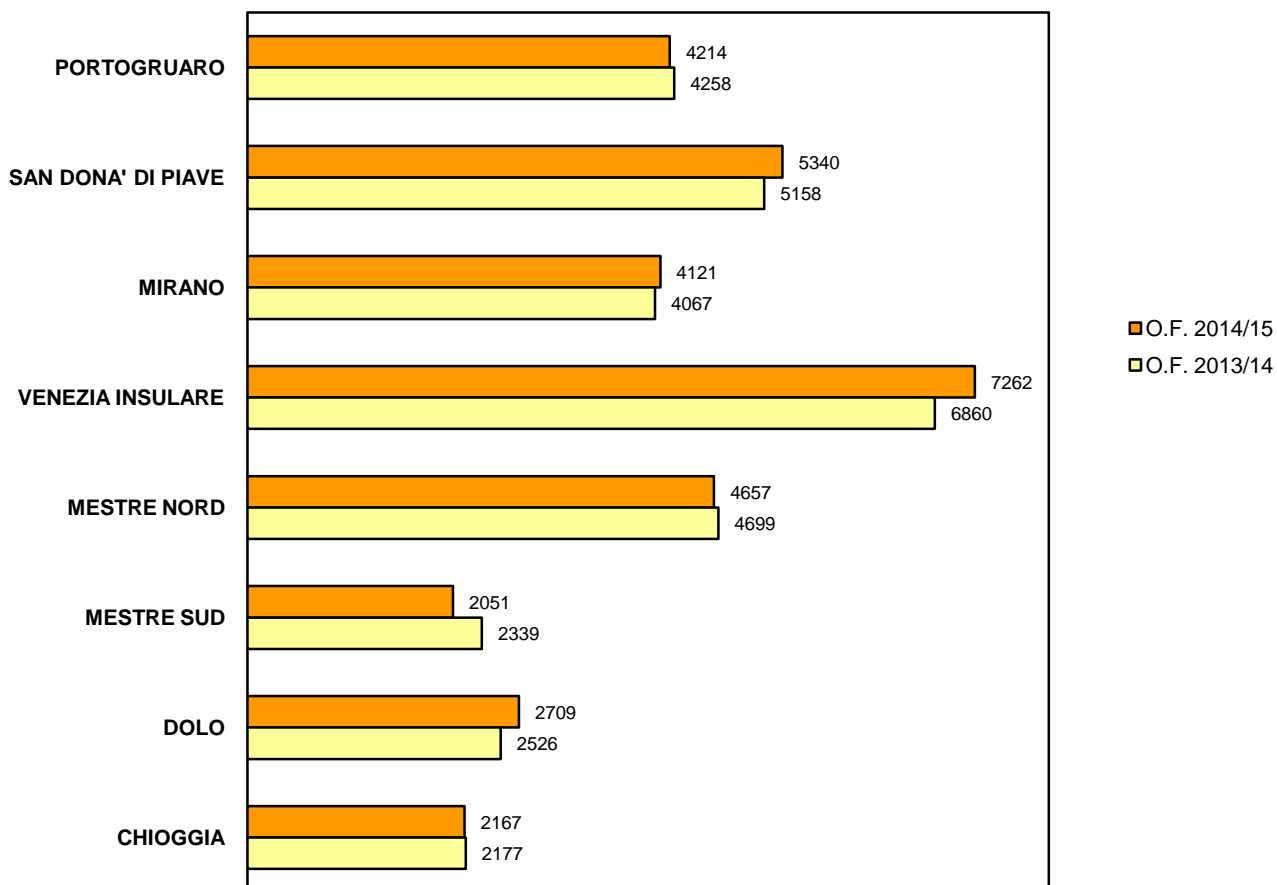
TIPO	ISTITUTO	O.F. 2014/15			O.F. 2013/14			VARIAZIONI			
		allievi	classi	cl. art.	allievi	classi	cl. art.	allievi	% al.	classi	% cl.
L.C.	M. POLO	362	16		349	15		13	3,7%	1	6,7%
L.C.	E. CORNER	696	27		654	26		42	6,4%	1	3,8%
L.C.	M. FOSCARINI	717	30		639	28		78	12,2%	2	7,1%
L.C.	R. FRANCHETTI	469	21		514	22		-45	-8,8%	-1	-4,5%
L.S.-L.C.	XXV APRILE	963	43		972	43		-9	-0,9%		
L.C.	E. MONTALE	715	30		650	27		65	10,0%	3	11,1%
I.M.	N. TOMMASEO	523	24		519	23		4	0,8%	1	4,3%
I.M.	C. GOLDONI	190	9		178	8		12	6,7%	1	12,5%
I.M.	L. STEFANINI	1.012	43	3	928	42	3	84	9,1%	1	2,4%
I.M.	M. BELLI	1.040	43	1	1.043	42	1	-3	-0,3%	1	2,4%
L.S.-L.C.	G. VERONESE	573	26		552	25		21	3,8%	1	4,0%
L.S.	E. MAJORANA	887	35		927	36		-40	-4,3%	-1	-2,8%
L.S.	G. B. BENEDETTI	580	26		535	25		45	8,4%	1	4,0%
L.S.	G. BRUNO	919	41		955	43		-36	-3,8%	-2	-4,7%
L.S.	G. GALILEI - San Donà di Piave	758	30		733	29		25	3,4%	1	3,4%
L.S.	U. MORIN	548	23	1	606	24	1	-58	-9,6%	-1	-4,2%
L.S.	G. GALILEI - Dolo	1.105	45		1.059	43		46	4,3%	2	4,7%
ISTRUZIONE CLASSICA, MAGISTRALE, SCIENT.		12.057	512	5	11.813	501	5	244	2,1%	11	2,2%
I.P.S.A.A.	K. LORENZ	123	8		137	8		-14	-10,2%		
I.P.S.S.C.T.	L. LUZZATTI	165	8		162	8		3	1,9%		
	L. LUZZATTI - corso serale	183	10		310	13		-127	-41,0%	-3	-23,1%
I.P.S.S.C.T.	A. MOZZONI	170	10		218	13	1	-48	-22,0%	-3	-23,1%
I.P.S.S.C.T.P.	L. EINAUDI	383	17		361	18		22	6,1%	-1	-5,6%
	L. EINAUDI - corso serale	61	3		59	3		2	3,4%		
I.P.S.S.C.T.	C. MUSATTI	828	40	1	729	34		99	13,6%	6	17,6%
	C. MUSATTI - corso serale	119	6		89	5		30	33,7%	1	20,0%
I.P.S.S.C.T.A.R.	A. BARBARIGO	897	41		797	38		100	12,5%	3	7,9%
	A. BARBARIGO - corso serale	86	5	2	104	5		-18	-17,3%		
I.P.S.S.C.T.A.R.	E. CORNARO	874	39	1	863	38	2	11	1,3%	1	2,6%
	E. CORNARO - corso serale	111	6	2	88	4		23	26,1%	2	50,0%
I.P.S.I.A.	T. A. EDISON-A. VOLTA	429	22		511	24		-82	-16,0%	-2	-8,3%
I.P.S.I.A.	G. PONTI	193	10		239	13	2	-46	-19,2%	-3	-23,1%
I.P.S.I.A.	L. SANUDO										
I.P.S.I.A.	MONS. V. D'ALESSI	357	20	1	396	20		-39	-9,8%		
I.P.S.I.A.	E. MATTEI - San Stino di Livenza	279	14		258	12		21	8,1%	2	16,7%
	E. MATTEI - Fossalta di Piave	277	14		235	12		42	17,9%	2	16,7%
I.P.S.I.A.	G. MARCONI	289	16		289	17				-1	-5,9%
	G. MARCONI - corso serale	55	3		32	2		23	71,9%	1	50,0%
I.P.S.I.A.M.	G. CINI - Venezia	87	6		84	5		3	3,6%	1	20,0%
	G. CINI - Chioggia	19	1		31	2		-12	-38,7%	-1	-50,0%
I.P.S.S.S.	V. CORNER	343	17		320	14		23	7,2%	3	21,4%
ISTRUZIONE PROFESSIONALE		6.328	316	7	6.312	308	5	16	0,3%	8	2,6%
	LICEO ARTISTICO M. GUGGENHEIM	637	33	1	600	30	1	37	6,2%	3	10,0%
	LICEO ARTISTICO	636	32	3	587	28	2	49	8,3%	4	14,3%
	LICEO ARTISTICO - corso serale	81	3		60	2		21	35,0%	1	50,0%
ISTRUZIONE ARTISTICA		1.354	68	4	1.247	60	3	107	8,6%	8	13,3%
I.T.A.	K. LORENZ	167	8		136	8		31	22,8%		
I.T.C.	A. GRAMSCI	257	14	3	236	12	1	21	8,9%	2	16,7%

TIPO	ISTITUTO	O.F. 2014/15			O.F. 2013/14			VARIAZIONI			
		allievi	classi	cl. art.	allievi	classi	cl. art.	allievi	% al.	classi	% cl.
I.T.C.	P. SARPI	169	8		160	8		9	5,6%		
I.T.C.	F. FOSCARI	272	12		284	13		-12	-4,2%	-1	-7,7%
I.T.C.	G. LUZZATTO	519	23		522	22		-3	-0,6%	1	4,5%
	G. LUZZATTO - corso serale										
I.T.C.	L. B. ALBERTI	1.192	49		1.217	50		-25	-2,1%	-1	-2,0%
	L. B. ALBERTI - corso serale	162	6		132	6		30	22,7%		
I.T.C.	M. LAZZARI	657	30	1	649	30	1	8	1,2%		
I.T.C.G.	8 MARZO	1.010	44		1.006	42	1	4	0,4%	2	4,8%
I.T.C.	D. CESTARI	478	23		502	24		-24	-4,8%	-1	-4,2%
	D. CESTARI - corso serale	77	3		86	4		-9	-10,5%	-1	-25,0%
I.T.A.S.	V. CORNER	240	11		344	14		-104	-30,2%	-3	-21,4%
	V. CORNER - corso serale	25	1		28	1		-3	-10,7%		
I.T.I.S.	E. FERMI	247	13	1	186	11	2	61	32,8%	2	18,2%
I.T.I.S.	A. RIGHI	410	18		430	20		-20	-4,7%	-2	-10,0%
	A. RIGHI - corso serale	76	3		77	3		-1	-1,3%		
I.T.I.S.	L. DA VINCI	612	31	2	647	32	1	-35	-5,4%	-1	-3,1%
I.T.I.S.	A. PACINOTTI	405	23	4	415	23	4	-10	-2,4%		
	A. PACINOTTI - corso serale	62	4	2	96	6	3	-34	-35,4%	-2	-33,3%
I.T.I.S.	C. ZUCCANTE	736	34	3	742	33	2	-6	-0,8%	1	3,0%
	C. ZUCCANTE - corso serale	133	5		110	5		23	20,9%		
I.T.I.S.	V. VOLTERRA	919	40	1	876	38	1	43	4,9%	2	5,3%
I.T.I.S.	P. LEVI	1.045	48	5	968	43	4	77	8,0%	5	11,6%
I.T.N.	S. VENIER	353	15		332	14		21	6,3%	1	7,1%
I.T.C.G.	G. MASSARI	116	5		136	7		-20	-14,7%	-2	-28,6%
I.T.G.	C. SCARPA	332	15		364	17		-32	-8,8%	-2	-11,8%
I.T.T.	F. ALGAROTTI	1.279	51		1.216	49		63	5,2%	2	4,1%
I.T.T.	A. GRITTI	832	36		815	35		17	2,1%	1	2,9%
	A. GRITTI - corso serale										
ISTRUZIONE TECNICA		12.782	573	22	12.712	570	20	70	0,6%	3	0,5%
TOTALE		32.521	1.469	38	32.084	1.439	33	437	1,4%	30	2,1%

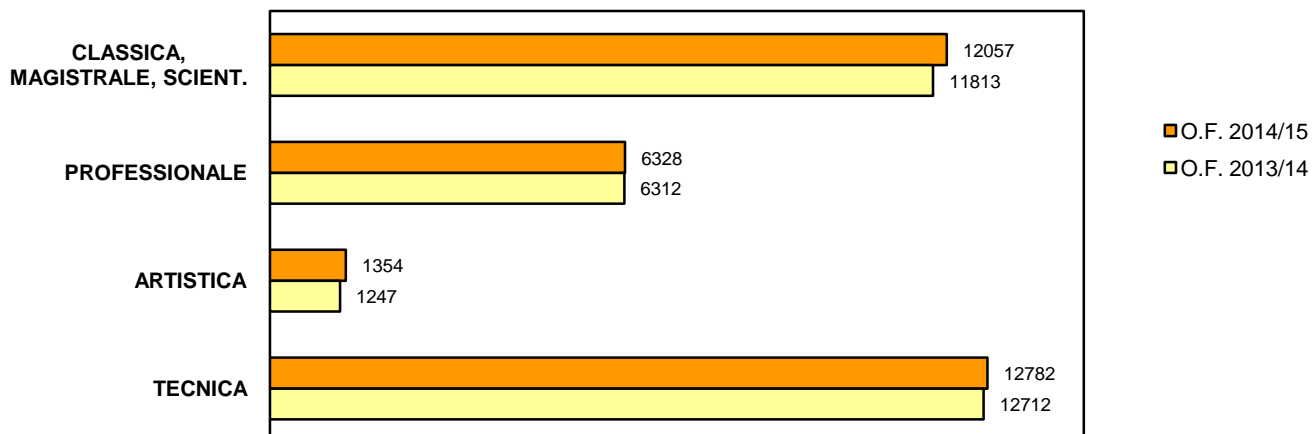
4.7 CONFRONTO BIENNALE PER ISTITUTO



CONFRONTO POPOLAZIONE SCOLASTICA PER DISTRETTO



CONFRONTO POPOLAZIONE SCOLASTICA PER ISTRUZIONE



Istituti Scolastici di Istruzione Secondaria di 2° Grado della Provincia di Venezia

4.9 VISTA QUINQUENNALE PER DISTRETTO

TIPO	ISTITUTO	O.F. 2014/15		O.F. 2013/14		O.F. 2012/13		O.F. 2011/12		O.F. 2010/11		VARIAZIONI			
		allievi	classi	allievi	classi	allievi	classi	allievi	classi	allievi	classi	allievi	% al.	classi	% cl.
L.S.-L.C.	XXV APRILE	963	43	972	43	960	42	943	41	957	41	6	0,6%	2	4,9%
I.M.	M. BELLI	1.040	43	1.043	42	1.011	39	994	38	930	37	110	11,8%	6	16,2%
I.P.S.S.C.T.P.	L. EINAUDI	383	17	361	18	336	18	323	16	328	15	55	16,8%	2	13,3%
	L. EINAUDI - corso serale	61	3	59	3	61	3	63	3	84	3	-23			
I.P.S.I.A.	MONS. V. D'ALESSI	357	20	396	20	404	20	408	22	414	22	-57	-13,8%	-2	-9,1%
I.P.S.I.A.	E. MATTEI	279	14	258	12	212	11	227	11	207	10	72	34,8%	4	40,0%
I.T.C.	G. LUZZATTO	519	23	522	22	480	21	497	21	465	19	54	11,6%	4	21,1%
	G. LUZZATTO - corso serale														
I.T.I.S.	L. DA VINCI	612	31	647	32	618	32	663	32	631	32	-19	-3,0%	-1	-3,1%
DISTRETTO 19 - PORTOGRUARO		4.214	194	4.258	192	4.082	186	4.118	184	4.016	179	198	4,9%	15	8,4%
L.C.	E. MONTALE	715	30	650	27	615	25	502	22	492	21	223	45,3%	9	42,9%
L.S.	G. GALILEI	758	30	733	29	750	30	743	31	749	31	9	1,2%	-1	-3,2%
I.P.S.S.C.T.A.R.	E. CORNARO	874	39	863	38	758	34	685	31	693	32	181	26,1%	7	21,9%
	E. CORNARO - corso serale	111	6	88	4	121	6	160	7	141	7	-30	-21,3%	-1	-14,3%
I.P.S.I.A.	E. MATTEI	277	14	235	12	219	11	222	12	217	11	60	27,6%	3	27,3%
I.T.C.	L. B. ALBERTI	1.192	49	1.217	50	1.196	49	1.202	49	1.137	47	55	4,8%	2	4,3%
	L. B. ALBERTI - corso serale	162	6	132	6	127	6	177	6	172	6	-10	-5,8%		
I.T.I.S.	V. VOLTERRA	919	40	876	38	843	35	744	33	719	31	200	27,8%	9	29,0%
I.T.G.	C. SCARPA	332	15	364	17	392	18	417	18	460	20	-128	-27,8%	-5	-25,0%
DISTRETTO 22 - SAN DONA' DI PIAVE		5.340	229	5.158	221	5.021	214	4.852	209	4.780	206	560	11,7%	23	11,2%
L.C.	E. CORNER	696	27	654	26	575	24	551	23	528	23	168	31,8%	4	17,4%
L.S.	E. MAJORANA	887	35	927	36	932	36	932	36	935	36	-48	-5,1%	-1	-2,8%
I.P.S.A.A.	K. LORENZ	123	8	137	8	120	7	125	9	132	8	-9	-6,8%		
I.P.S.I.A.	G. PONTI	193	10	239	13	279	15	293	17	352	20	-159	-45,2%	-10	-50,0%
I.T.A.	K. LORENZ	167	8	136	8	167	10	133	7	89	5	78	87,6%	3	60,0%
I.T.C.G.	8 MARZO	1.010	44	1.006	42	1.036	43	978	42	1.038	44	-28	-2,7%		
I.T.I.S.	P. LEVI	1.045	48	968	43	821	35	732	31	639	28	406	63,5%	20	71,4%
DISTRETTO 35 - MIRANO		4.121	180	4.067	176	3.930	170	3.744	165	3.713	164	408	11,0%	16	9,8%
L.C.	M. POLO	362	16	349	15	334	14	323	14	325	14	37	11,4%	2	14,3%
L.C.	M. FOSCARINI	717	30	639	28	595	26	565	25	485	22	232	47,8%	8	36,4%
I.M.	N. TOMMASEO	523	24	519	23	486	22	415	20	354	17	169	47,7%	7	41,2%

TIPO	ISTITUTO	O.F. 2014/15		O.F. 2013/14		O.F. 2012/13		O.F. 2011/12		O.F. 2010/11		VARIAZIONI			
		allievi	classi	allievi	classi	allievi	classi	allievi	classi	allievi	classi	allievi	% al.	classi	% cl.
L.S.	G. B. BENEDETTI	580	26	535	25	539	24	552	24	551	24	29	5,3%	2	8,3%
I.P.S.S.C.T.A.R.	A. BARBARIGO	897	41	797	38	830	37	772	33	698	31	199	28,5%	10	32,3%
	A. BARBARIGO - corso serale	86	5	104	5	86	4	63	2	53	2	33	62,3%	3	150,0%
I.P.S.I.A.	L. SANUDO									14	1	-14	-100,0%	-1	-100,0%
I.P.S.I.A.M.	G. CINI	87	6	84	5	80	5	65	4	57	4	30	52,6%	2	50,0%
	LICEO ARTISTICO M. GUGGENHEIM	637	33	600	30	572	27	528	27	528	27	109	20,6%	6	22,2%
	LICEO ARTISTICO	636	32	587	28	557	25	538	23	588	25	48	8,2%	7	28,0%
	LICEO ARTISTICO - corso serale	81	3	60	2	34	1			23	1	58	252,2%	2	200,0%
I.T.C.	P. SARPI	169	8	160	8	151	8	129	7	151	7	18	11,9%	1	14,3%
I.T.A.S.	V. CORNER	240	11	344	14	391	17	407	19	502	24	-262	-52,2%	-13	-54,2%
	V. CORNER - corso serale	25	1	28	1	25	1	29	1	27	1	-2	-7,4%		
I.P.S.S.S.	V. CORNER	343	17	320	14	234	10	162	7			343		17	
I.T.I.S.	E. FERMI	247	13	186	11	177	10	147	9	137	10	110	80,3%	3	30,0%
I.T.N.	S. VENIER	353	15	332	14	325	14	285	13	269	13	84	31,2%	2	15,4%
I.T.T.	F. ALGAROTTI	1.279	51	1.216	49	1.102	46	1.014	42	933	38	346	37,1%	13	34,2%
DISTRETTO 36 - VENEZIA INSULARE		7.262	332	6.860	310	6.518	291	5.994	270	5.695	261	1.567	27,5%	71	27,2%
I.M.	L. STEFANINI	1.012	43	928	42	885	40	908	40	898	41	114	12,7%	2	4,9%
L.S.	G. BRUNO	919	41	955	43	963	42	1.007	43	1.058	44	-139	-13,1%	-3	-6,8%
I.P.S.S.C.T.	A. MOZZONI	170	10	218	13	270	15	327	18	363	20	-193	-53,2%	-10	-50,0%
I.T.C.	F. FOSCARI	272	12	284	13	293	13	234	11	212	10	60	28,3%	2	20,0%
I.T.I.S.	A. PACINOTTI	405	23	415	23	422	23	456	26	498	26	-93	-18,7%	-3	-11,5%
	A. PACINOTTI - corso serale	62	4	96	6	75	6	88	6	53	4	9	17,0%		
I.T.I.S.	C. ZUCCANTE	736	34	742	33	761	32	769	34	791	35	-55	-7,0%	-1	-2,9%
	C. ZUCCANTE - corso serale	133	5	110	5	103	5	113	5	110	6	23	20,9%	-1	-16,7%
I.T.C.G.	G. MASSARI	116	5	136	7	155	7	172	8	203	10	-87	-42,9%	-5	-50,0%
I.T.T.	A. GRITTI	832	36	815	35	820	35	860	35	906	37	-74	-8,2%	-1	-2,7%
	A. GRITTI - corso serale														
DISTRETTO 37 - MESTRE NORD		4.657	213	4.699	220	4.747	218	4.934	226	5.092	233	-435	-8,5%	-20	-8,6%
L.C.	R. FRANCHETTI	469	21	514	22	554	22	543	22	501	20	-32	-6,4%	1	5,0%
L.S.	U. MORIN	548	23	606	24	687	28	730	29	747	32	-199	-26,6%	-9	-28,1%
I.P.S.S.C.T.	L. LUZZATTI	165	8	162	8	205	9	227	11	262	12	-97	-37,0%	-4	-33,3%
	L. LUZZATTI - corso serale	183	10	310	13	252	11	243	10	171	8	12	7,0%	2	25,0%
I.P.S.I.A.	T. A. EDISON-A. VOLTA	429	22	511	24	495	24	505	23	523	27	-94	-18,0%	-5	-18,5%
I.T.C.	A. GRAMSCI	257	14	236	12	223	12	240	12	253	11	4	1,6%	3	27,3%
DISTRETTO 38 - MESTRE SUD		2.051	98	2.339	103	2.416	106	2.488	107	2.457	110	-406	-16,5%	-12	-10,9%

TIPO	ISTITUTO	O.F. 2014/15		O.F. 2013/14		O.F. 2012/13		O.F. 2011/12		O.F. 2010/11		VARIAZIONI			
		allievi	classi	allievi	classi	allievi	classi	allievi	classi	allievi	classi	allievi	% al.	classi	% cl.
L.S.	G. GALILEI	1.105	45	1.059	43	1.000	41	985	40	939	39	166	17,7%	6	15,4%
I.P.S.S.C.T.	C. MUSATTI	828	40	729	34	673	31	604	29	581	30	247	42,5%	10	33,3%
	C. MUSATTI - corso serale	119	6	89	5	82	4	69	3	108	4	11	10,2%	2	50,0%
I.T.C.	M. LAZZARI	657	30	649	30	664	29	646	29	611	27	46	7,5%	3	11,1%
DISTRETTO 47 - DOLO		2.709	121	2.526	112	2.419	105	2.304	101	2.239	100	470	21,0%	21	21,0%
I.M.	C. GOLDONI	190	9	178	8	168	9	182	10	184	10	6	3,3%	-1	-10,0%
L.S.-L.C.	G. VERONESE	573	26	552	25	520	24	536	24	568	24	5	0,9%	2	8,3%
I.P.S.I.A.	G. MARCONI	289	16	289	17	319	18	331	19	363	22	-74	-20,4%	-6	-27,3%
	G. MARCONI - corso serale	55	3	32	2	51	3	47	3	25	2	30	120,0%	1	50,0%
I.P.S.I.A.M.	G. CINI	19	1	31	2	34	3	59	4	85	6	-66	-77,6%	-5	-83,3%
I.T.C.	D. CESTARI	478	23	502	24	525	26	523	26	521	26	-43	-8,3%	-3	-11,5%
	D. CESTARI - corso serale	77	3	86	4	80	3	80	4	69	3	8	11,6%		
I.T.I.S.	A. RIGHI	410	18	430	20	424	19	407	17	341	16	69	20,2%	2	12,5%
	A. RIGHI - corso serale	76	3	77	3	70	3	90	3	91	3	-15	-16,5%		
DISTRETTO 56 - CHIOGGIA		2.167	102	2.177	105	2.191	108	2.255	110	2.247	112	-80	-3,6%	-10	-8,9%
TOTALE		32.521	1.469	32.084	1.439	31.324	1.398	30.689	1.372	30.239	1.365	2.282	7,5%	104	7,6%

Istituti Scolastici di Istruzione Secondaria di 2° Grado della Provincia di Venezia

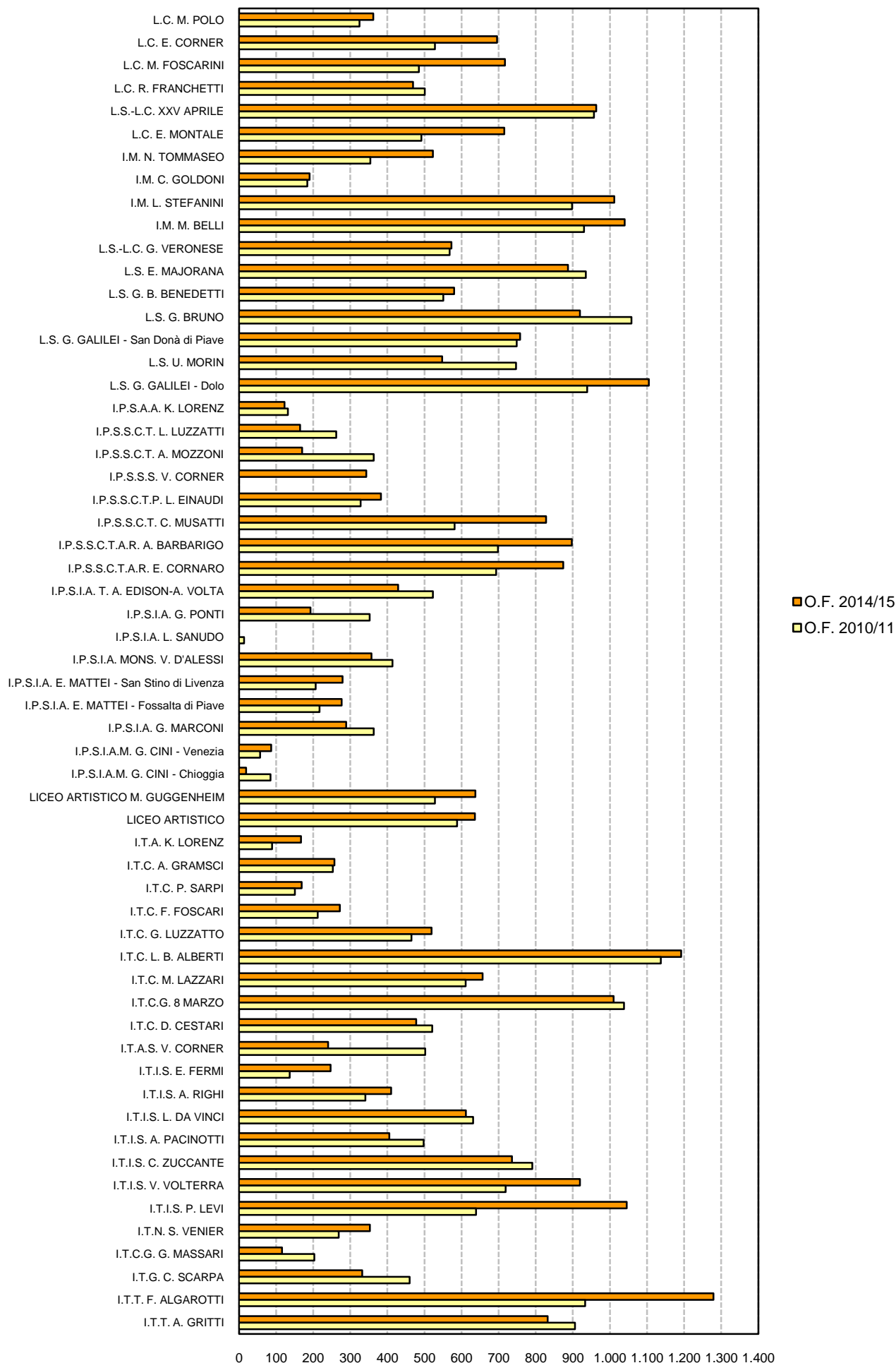
4.10 VISTA QUINQUENNALE PER ISTRUZIONE

TIPO	ISTITUTO	O.F. 2014/15		O.F. 2013/14		O.F. 2012/13		O.F. 2011/12		O.F. 2010/11		VARIAZIONI			
		allievi	classi	allievi	classi	allievi	classi	allievi	classi	allievi	classi	allievi	% al.	classi	% cl.
L.C.	M. POLO	362	16	349	15	334	14	323	14	325	14	37	11,4%	2	14,3%
L.C.	E. CORNER	696	27	654	26	575	24	551	23	528	23	168	31,8%	4	17,4%
L.C.	M. FOSCARINI	717	30	639	28	595	26	565	25	485	22	232	47,8%	8	36,4%
L.C.	R. FRANCHETTI	469	21	514	22	554	22	543	22	501	20	-32	-6,4%	1	5,0%
L.S.-L.C.	XXV APRILE	963	43	972	43	960	42	943	41	957	41	6	0,6%	2	4,9%
L.C.	E. MONTALE	715	30	650	27	615	25	502	22	492	21	223	45,3%	9	42,9%
I.M.	N. TOMMASEO	523	24	519	23	486	22	415	20	354	17	169	47,7%	7	41,2%
I.M.	C. GOLDONI	190	9	178	8	168	9	182	10	184	10	6	3,3%	-1	-10,0%
I.M.	L. STEFANINI	1.012	43	928	42	885	40	908	40	898	41	114	12,7%	2	4,9%
I.M.	M. BELLI	1.040	43	1.043	42	1.011	39	994	38	930	37	110	11,8%	6	16,2%
L.S.-L.C.	G. VERONESE	573	26	552	25	520	24	536	24	568	24	5	0,9%	2	8,3%
L.S.	E. MAJORANA	887	35	927	36	932	36	932	36	935	36	-48	-5,1%	-1	-2,8%
L.S.	G. B. BENEDETTI	580	26	535	25	539	24	552	24	551	24	29	5,3%	2	8,3%
L.S.	G. BRUNO	919	41	955	43	963	42	1.007	43	1.058	44	-139	-13,1%	-3	-6,8%
L.S.	G. GALILEI - San Donà di Piave	758	30	733	29	750	30	743	31	749	31	9	1,2%	-1	-3,2%
L.S.	U. MORIN	548	23	606	24	687	28	730	29	747	32	-199	-26,6%	-9	-28,1%
L.S.	G. GALILEI - Dolo	1.105	45	1.059	43	1.000	41	985	40	939	39	166	17,7%	6	15,4%
ISTRUZIONE CLASSICA, MAGISTRALE, SCIENT.		12.057	512	11.813	501	11.574	488	11.411	482	11.201	476	856	7,6%	36	7,6%
I.P.S.A.A.	K. LORENZ	123	8	137	8	120	7	125	9	132	8	-9	-6,8%		
I.P.S.S.C.T.	L. LUZZATTI	165	8	162	8	205	9	227	11	262	12	-97	-37,0%	-4	-33,3%
	L. LUZZATTI - corso serale	183	10	310	13	252	11	243	10	171	8	12	7,0%	2	25,0%
I.P.S.S.C.T.	A. MOZZONI	170	10	218	13	270	15	327	18	363	20	-193	-53,2%	-10	-50,0%
I.P.S.S.C.T.P.	L. EINAUDI	383	17	361	18	336	18	323	16	328	15	55	16,8%	2	13,3%
	L. EINAUDI - corso serale	61	3	59	3	61	3	63	3	84	3	-23			
I.P.S.S.C.T.	C. MUSATTI	828	40	729	34	673	31	604	29	581	30	247	42,5%	10	33,3%
	C. MUSATTI - corso serale	119	6	89	5	82	4	69	3	108	4	11	10,2%	2	50,0%
I.P.S.S.C.T.A.R.	A. BARBARIGO	897	41	797	38	830	37	772	33	698	31	199	28,5%	10	32,3%
	A. BARBARIGO - corso serale	86	5	104	5	86	4	63	2	53	2	33	62,3%	3	150,0%
I.P.S.S.C.T.A.R.	E. CORNARO	874	39	863	38	758	34	685	31	693	32	181	26,1%	7	21,9%
	E. CORNARO - corso serale	111	6	88	4	121	6	160	7	141	7	-30	-21,3%	-1	-14,3%
I.P.S.I.A.	T. A. EDISON-A. VOLTA	429	22	511	24	495	24	505	23	523	27	-94	-18,0%	-5	-18,5%

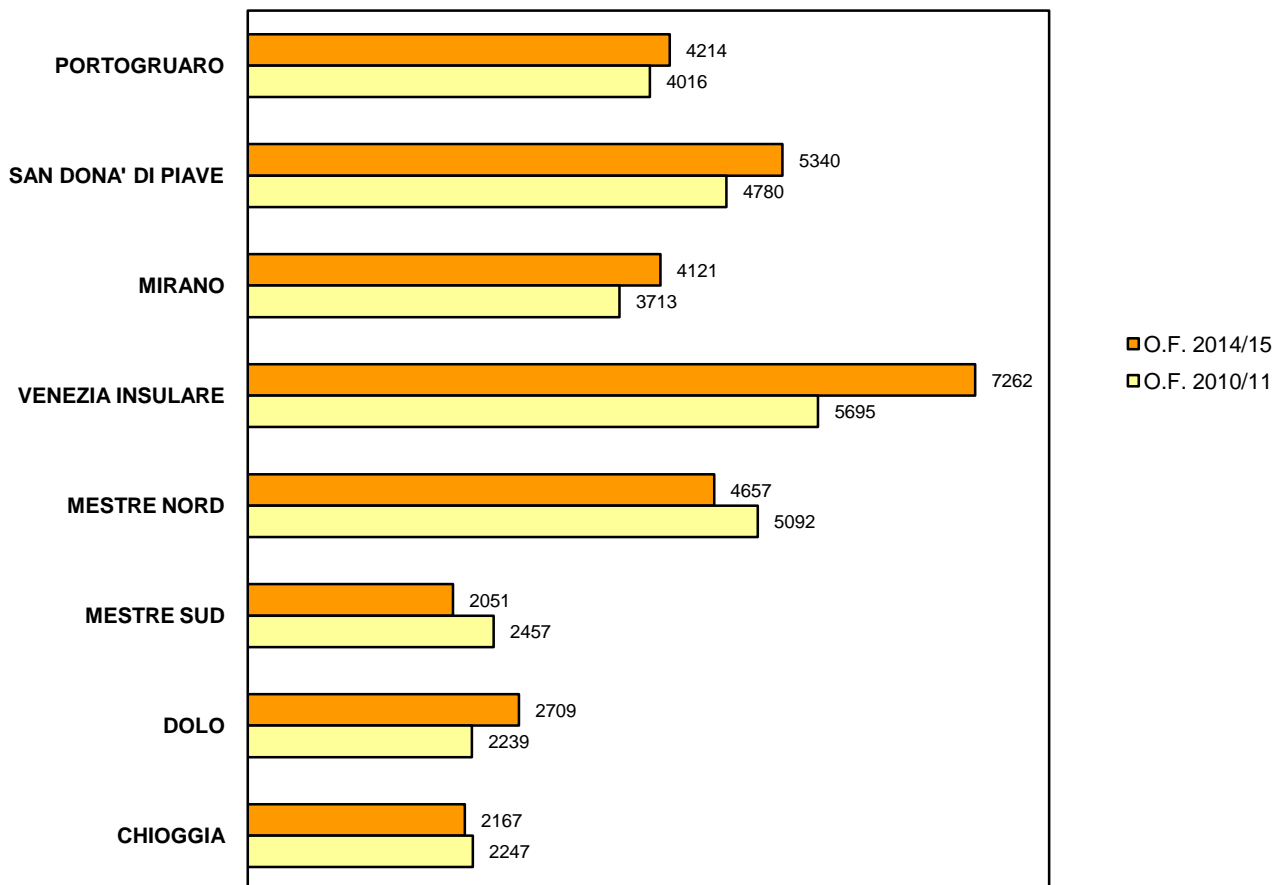
TIPO	ISTITUTO	O.F. 2014/15		O.F. 2013/14		O.F. 2012/13		O.F. 2011/12		O.F. 2010/11		VARIAZIONI			
		allievi	classi	allievi	classi	allievi	classi	allievi	classi	allievi	classi	allievi	% al.	classi	% cl.
I.P.S.I.A.	G. PONTI	193	10	239	13	279	15	293	17	352	20	-159	-45,2%	-10	-50,0%
I.P.S.I.A.	L. SANUDO									14	1	-14	-100,0%	-1	-100,0%
I.P.S.I.A.	MONS. V. D'ALESSI	357	20	396	20	404	20	408	22	414	22	-57	-13,8%	-2	-9,1%
I.P.S.I.A.	E. MATTEI - San Stino di Livenza	279	14	258	12	212	11	227	11	207	10	72	34,8%	4	40,0%
	E. MATTEI - Fossalta di Piave	277	14	235	12	219	11	222	12	217	11	60	27,6%	3	27,3%
I.P.S.I.A.	G. MARCONI	289	16	289	17	319	18	331	19	363	22	-74	-20,4%	-6	-27,3%
	G. MARCONI - corso serale	55	3	32	2	51	3	47	3	25	2	30	120,0%	1	50,0%
I.P.S.I.A.M.	G. CINI - Venezia	87	6	84	5	80	5	65	4	57	4	30	52,6%	2	50,0%
	G. CINI - Chioggia	19	1	31	2	34	3	59	4	85	6	-66	-77,6%	-5	-83,3%
I.P.S.S.S.	V. CORNER	343	17	320	14	234	10	162	7			343		17	
ISTRUZIONE PROFESSIONALE		6.328	316	6.312	308	6.121	299	5.980	294	5.871	297	457	7,8%	19	6,4%
	LICEO ARTISTICO M. GUGGENHEIM	637	33	600	30	572	27	528	27	528	27	109	20,6%	6	22,2%
	LICEO ARTISTICO	636	32	587	28	557	25	538	23	588	25	48	8,2%	7	28,0%
	LICEO ARTISTICO - corso serale	81	3	60	2	34	1			23	1	58	252,2%	2	200,0%
ISTRUZIONE ARTISTICA		1.354	68	1.247	60	1.163	53	1.066	50	1.139	53	215	18,9%	15	28,3%
I.T.A.	K. LORENZ	167	8	136	8	167	10	133	7	89	5	78	87,6%	3	60,0%
I.T.C.	A. GRAMSCI	257	14	236	12	223	12	240	12	253	11	4	1,6%	3	27,3%
I.T.C.	P. SARPI	169	8	160	8	151	8	129	7	151	7	18	11,9%	1	14,3%
I.T.C.	F. FOSCARI	272	12	284	13	293	13	234	11	212	10	60	28,3%	2	20,0%
I.T.C.	G. LUZZATTO	519	23	522	22	480	21	497	21	465	19	54	11,6%	4	21,1%
	G. LUZZATTO - corso serale														
I.T.C.	L. B. ALBERTI	1.192	49	1.217	50	1.196	49	1.202	49	1.137	47	55	4,8%	2	4,3%
	L. B. ALBERTI - corso serale	162	6	132	6	127	6	177	6	172	6	-10	-5,8%		
I.T.C.	M. LAZZARI	657	30	649	30	664	29	646	29	611	27	46	7,5%	3	11,1%
I.T.C.G.	8 MARZO	1.010	44	1.006	42	1.036	43	978	42	1.038	44	-28	-2,7%		
I.T.C.	D. CESTARI	478	23	502	24	525	26	523	26	521	26	-43	-8,3%	-3	-11,5%
	D. CESTARI - corso serale	77	3	86	4	80	3	80	4	69	3	8	11,6%		
I.T.A.S.	V. CORNER	240	11	344	14	391	17	407	19	502	24	-262	-52,2%	-13	-54,2%
	V. CORNER - corso serale	25	1	28	1	25	1	29	1	27	1	-2	-7,4%		
I.T.I.S.	E. FERMI	247	13	186	11	177	10	147	9	137	10	110	80,3%	3	30,0%
I.T.I.S.	A. RIGHI	410	18	430	20	424	19	407	17	341	16	69	20,2%	2	12,5%
	A. RIGHI - corso serale	76	3	77	3	70	3	90	3	91	3	-15	-16,5%		
I.T.I.S.	L. DA VINCI	612	31	647	32	618	32	663	32	631	32	-19	-3,0%	-1	-3,1%
I.T.I.S.	A. PACINOTTI	405	23	415	23	422	23	456	26	498	26	-93	-18,7%	-3	-11,5%
	A. PACINOTTI - corso serale	62	4	96	6	75	6	88	6	53	4	9	17,0%		

TIPO	ISTITUTO	O.F. 2014/15		O.F. 2013/14		O.F. 2012/13		O.F. 2011/12		O.F. 2010/11		VARIAZIONI			
		allievi	classi	allievi	classi	allievi	classi	allievi	classi	allievi	classi	allievi	% al.	classi	% cl.
I.T.I.S.	C. ZUCCANTE	736	34	742	33	761	32	769	34	791	35	-55	-7,0%	-1	-2,9%
	C. ZUCCANTE - corso serale	133	5	110	5	103	5	113	5	110	6	23	20,9%	-1	-16,7%
I.T.I.S.	V. VOLTERRA	919	40	876	38	843	35	744	33	719	31	200	27,8%	9	29,0%
I.T.I.S.	P. LEVI	1.045	48	968	43	821	35	732	31	639	28	406	63,5%	20	71,4%
I.T.N.	S. VENIER	353	15	332	14	325	14	285	13	269	13	84	31,2%	2	15,4%
I.T.C.G.	G. MASSARI	116	5	136	7	155	7	172	8	203	10	-87	-42,9%	-5	-50,0%
I.T.G.	C. SCARPA	332	15	364	17	392	18	417	18	460	20	-128	-27,8%	-5	-25,0%
I.T.T.	F. ALGAROTTI	1.279	51	1.216	49	1.102	46	1.014	42	933	38	346	37,1%	13	34,2%
I.T.T.	A. GRITTI	832	36	815	35	820	35	860	35	906	37	-74	-8,2%	-1	-2,7%
	A. GRITTI - corso serale														
ISTRUZIONE TECNICA		12.782	573	12.712	570	12.466	558	12.232	546	12.028	539	754	6,3%	34	6,3%
TOTALE		32.521	1.469	32.084	1.439	31.324	1.398	30.689	1.372	30.239	1.365	2.282	7,5%	104	7,6%

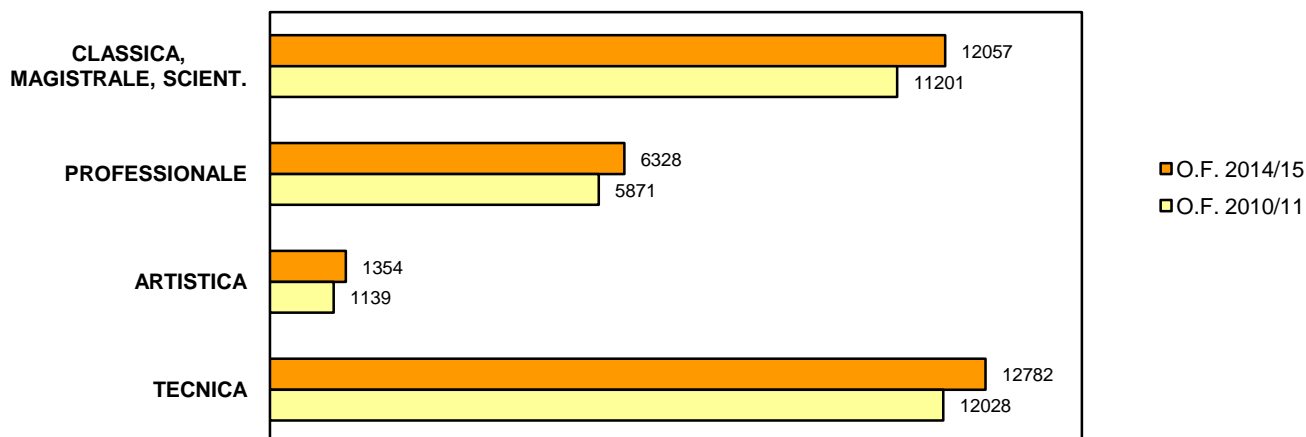
4.11 CONFRONTO QUINQUENNALE PER ISTITUTO



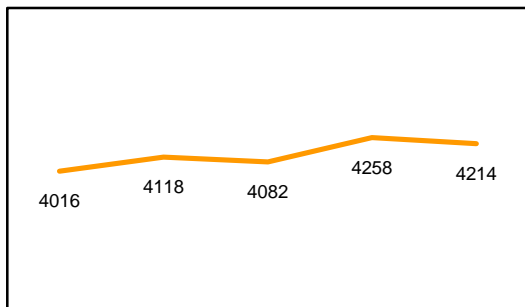
CONFRONTO POPOLAZIONE SCOLASTICA PER DISTRETTO



CONFRONTO POPOLAZIONE SCOLASTICA PER ISTRUZIONE

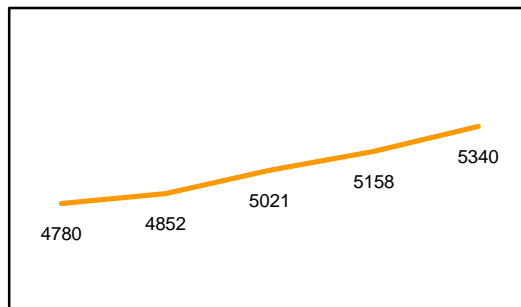


PORTOGRUARO



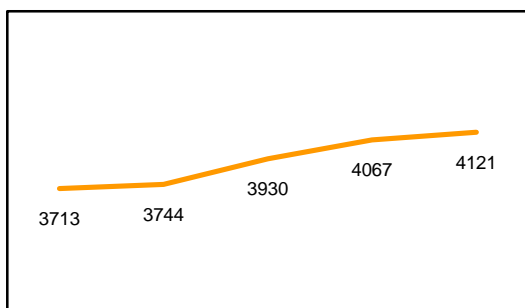
O.F. 2010/11 O.F. 2011/12 O.F. 2012/13 O.F. 2013/14 O.F. 2014/15

SAN DONA' DI PIAVE



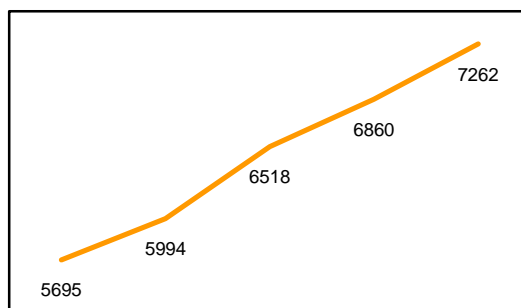
O.F. 2010/11 O.F. 2011/12 O.F. 2012/13 O.F. 2013/14 O.F. 2014/15

MIRANO



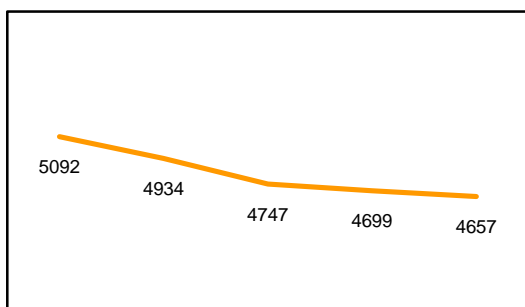
O.F. 2010/11 O.F. 2011/12 O.F. 2012/13 O.F. 2013/14 O.F. 2014/15

VENEZIA INSULARE



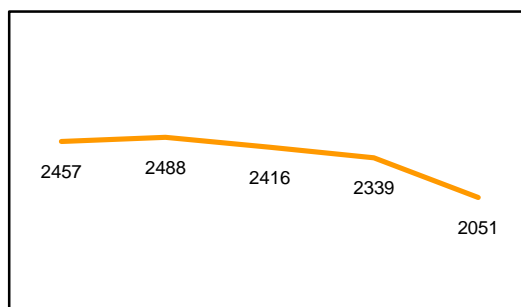
O.F. 2010/11 O.F. 2011/12 O.F. 2012/13 O.F. 2013/14 O.F. 2014/15

MESTRE NORD



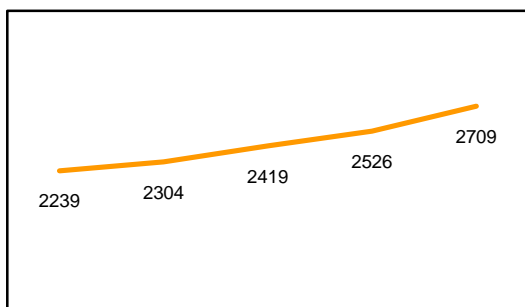
O.F. 2010/11 O.F. 2011/12 O.F. 2012/13 O.F. 2013/14 O.F. 2014/15

MESTRE SUD



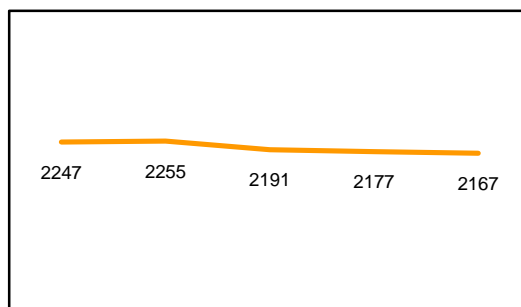
O.F. 2010/11 O.F. 2011/12 O.F. 2012/13 O.F. 2013/14 O.F. 2014/15

DOLO



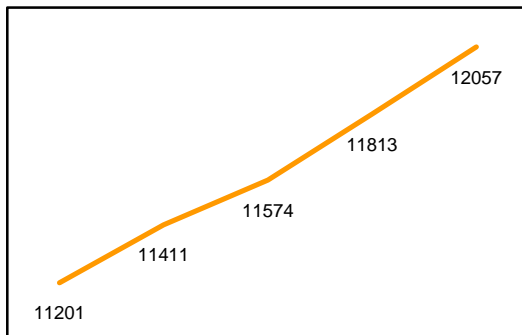
O.F. 2010/11 O.F. 2011/12 O.F. 2012/13 O.F. 2013/14 O.F. 2014/15

CHIOGGIA



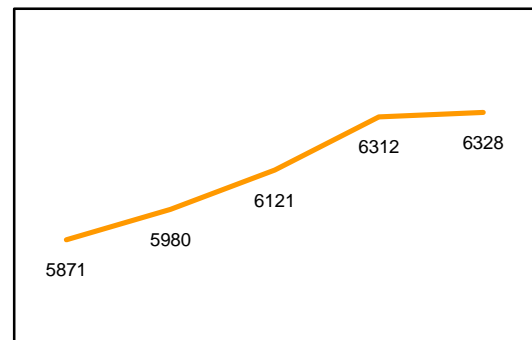
O.F. 2010/11 O.F. 2011/12 O.F. 2012/13 O.F. 2013/14 O.F. 2014/15

**CLASSICA, MAGISTRALE,
SCIENTIFICA**



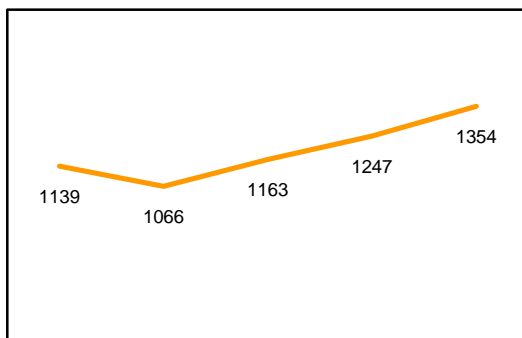
O.F. 2010/11 O.F. 2011/12 O.F. 2012/13 O.F. 2013/14 O.F. 2014/15

PROFESSIONALE



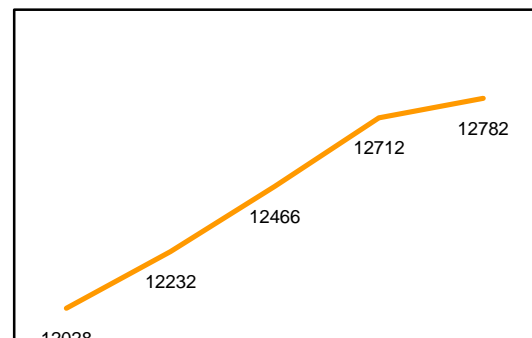
O.F. 2010/11 O.F. 2011/12 O.F. 2012/13 O.F. 2013/14 O.F. 2014/15

ARTISTICA



O.F. 2010/11 O.F. 2011/12 O.F. 2012/13 O.F. 2013/14 O.F. 2014/15

TECNICA



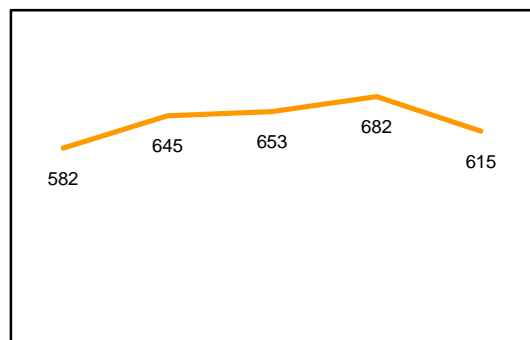
O.F. 2010/11 O.F. 2011/12 O.F. 2012/13 O.F. 2013/14 O.F. 2014/15

Istituti Scolastici di Istruzione Secondaria di 2° Grado della Provincia di Venezia

4.15 CORSI SERALI

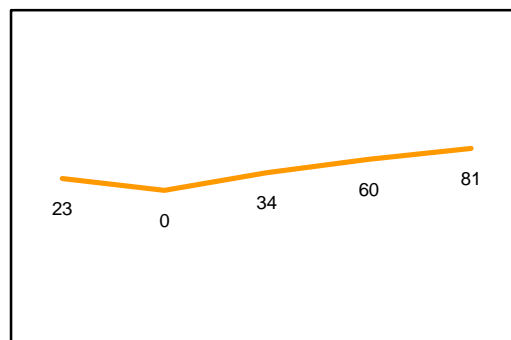
D. TIPO	ISTITUTO	O.F. 2014/15		O.F. 2013/14		O.F. 2012/13		O.F. 2011/12		O.F. 2010/11	
		allievi	classi	allievi	classi	allievi	classi	allievi	classi	allievi	classi
19 I.P.S.S.C.T.P.	L. EINAUDI	61	3	59	3	61	3	63	3	84	3
22 I.P.S.S.C.T.A.R.	E. CORNARO	111	6	88	4	121	6	160	7	141	7
36 I.P.S.S.C.T.A.R.	A. BARBARIGO	86	5	104	5	86	4	63	2	53	2
38 I.P.S.S.C.T.	L. LUZZATTI	183	10	310	13	252	11	243	10	171	8
47 I.P.S.S.C.T.	C. MUSATTI	119	6	89	5	82	4	69	3	108	4
56 I.P.S.I.A.	G. MARCONI	55	3	32	2	51	3	47	3	25	2
ISTRUZIONE PROFESSIONALE		615	33	682	32	653	31	645	28	582	26
36	LICEO ARTISTICO	81	3	60	2	34	1			23	1
ISTRUZIONE ARTISTICA		81	3	60	2	34	1			23	1
19 I.T.C.	G. LUZZATTO										
22 I.T.C.	L. B. ALBERTI	162	6	132	6	127	6	177	6	172	6
36 I.T.A.S.	V. CORNER	25	1	28	1	25	1	29	1	27	1
37 I.T.T.	A. GRITTI										
37 I.T.I.S.	A. PACINOTTI	62	4	96	6	75	6	88	6	53	4
37 I.T.I.S.	C. ZUCCANTE	133	5	110	5	103	5	113	5	110	6
56 I.T.C.	D. CESTARI	77	3	86	4	80	3	80	4	69	3
56 I.T.I.S.	A. RIGHI	76	3	77	3	70	3	90	3	91	3
ISTRUZIONE TECNICA		535	22	529	25	480	24	577	25	522	23
TOTALE		1.231	58	1.271	59	1.167	56	1.222	53	1.127	50

PROFESSIONALE



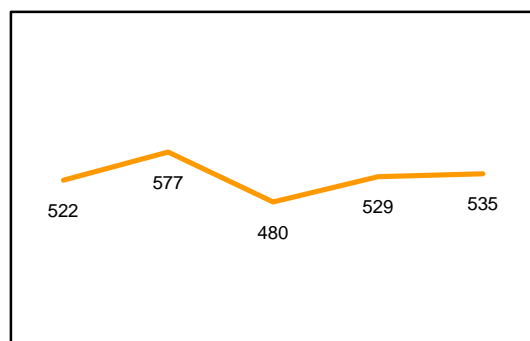
O.F. 2010/11 O.F. 2011/12 O.F. 2012/13 O.F. 2013/14 O.F. 2014/15

ARTISTICA



O.F. 2010/11 O.F. 2011/12 O.F. 2012/13 O.F. 2013/14 O.F. 2014/15

TECNICA



O.F. 2010/11 O.F. 2011/12 O.F. 2012/13 O.F. 2013/14 O.F. 2014/15