



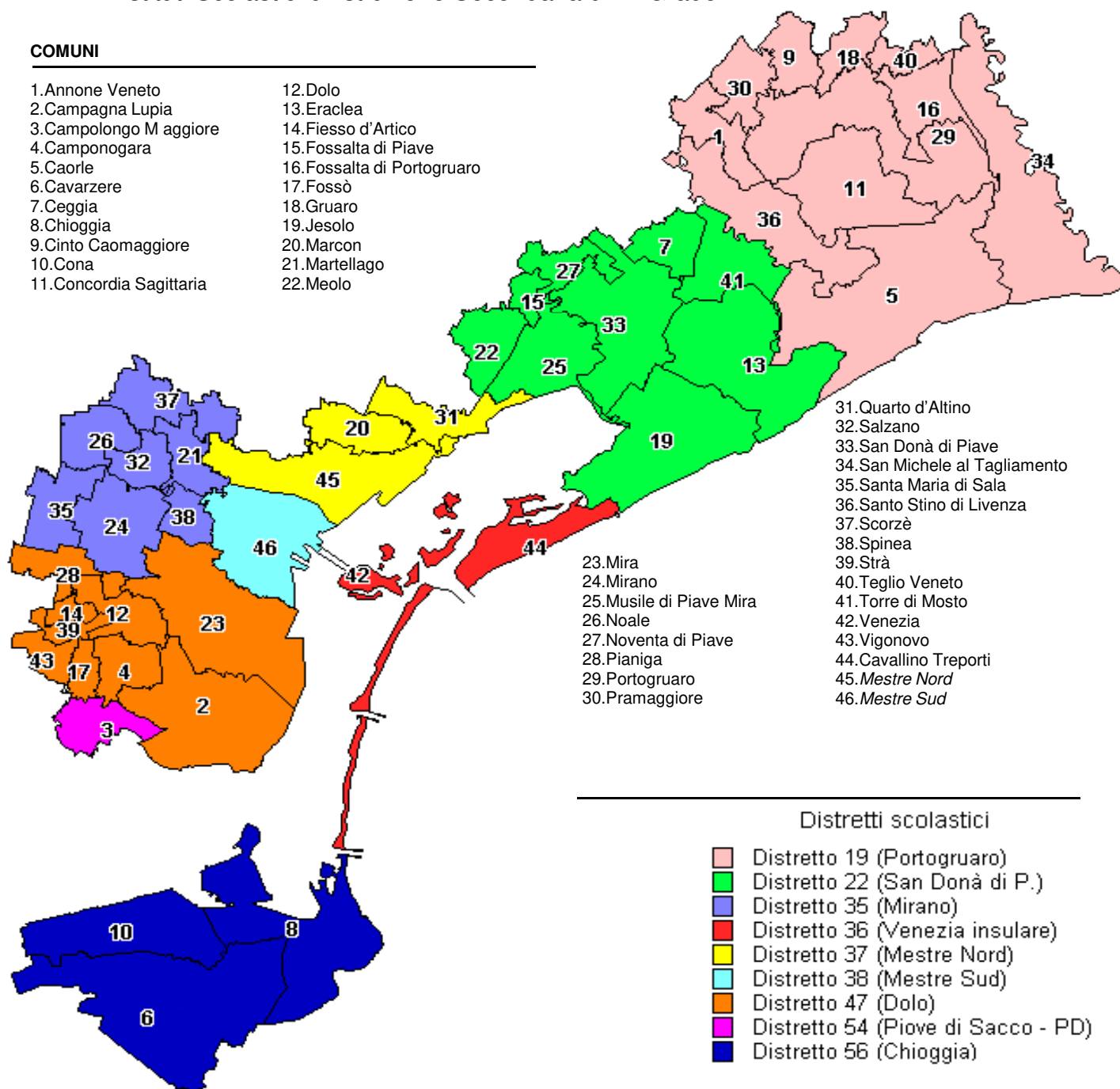
POPOLAZIONE SCOLASTICA NELLE SCUOLE DI OGNI ORDINE E GRADO DEL TERRITORIO METROPOLITANO

ORGANICO DI DIRITTO A.S. 2021/22

- 1 - Riepilogo Generale
- 2 - Istituti Scolastici di Istruzione Primaria
- 3 - Istituti Scolastici di Istruzione Secondaria di 1° Grado
- 4 - Istituti Scolastici di Istruzione Secondaria di 2° Grado

COMUNI

- | | |
|--------------------------|-----------------------------|
| 1. Annone Veneto | 12. Dolo |
| 2. Campagna Lupia | 13. Eraclea |
| 3. Camponogara | 14. Fiesso d'Artico |
| 4. Camponogara | 15. Fossalta di Piave |
| 5. Caorle | 16. Fossalta di Portogruaro |
| 6. Cavarzere | 17. Fossò |
| 7. Ceggia | 18. Gruaro |
| 8. Chioggia | 19. Jesolo |
| 9. Cinto Caomaggiore | 20. Marcon |
| 10. Cona | 21. Martellago |
| 11. Concordia Sagittaria | 22. Meolo |



Popolazione scolastica del territorio metropolitano

ORGANICO DI DIRITTO 2021/22

INDICE GENERALE

- 1.1** **STUDENTI PER DISTRETTO**
- 1.2** **RIEPILOGO PER DISTRETTO**
- 1.3** **VISTA BIENNALE**

Popolazione scolastica del territorio metropolitano

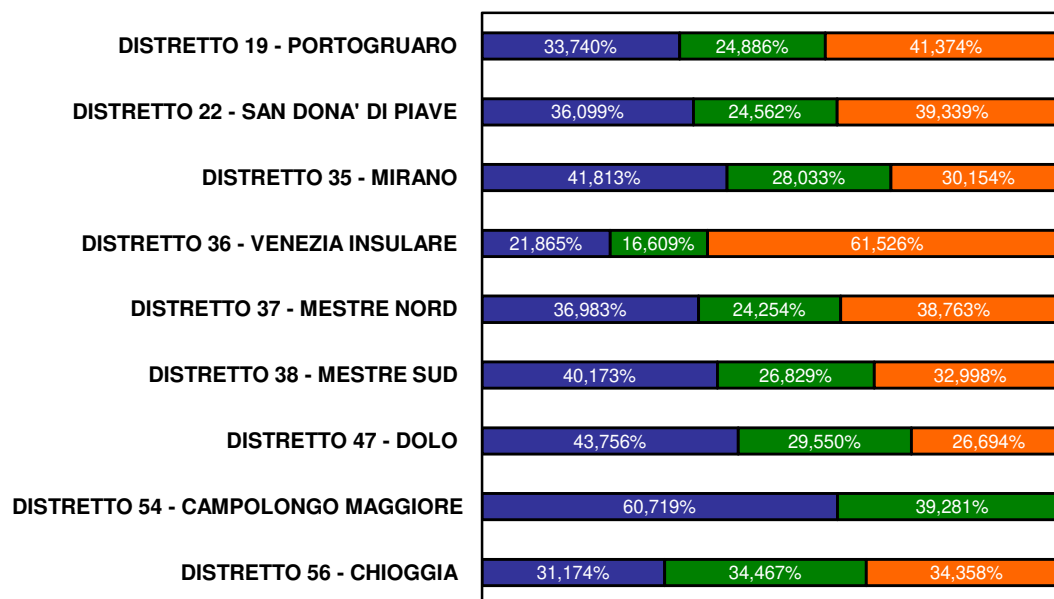
1.1 STUDENTI PER DISTRETTO

DISTRETTO	PRIMARIA			SECONDARIA DI 1° GRADO			SECONDARIA DI 2° GRADO		TOTALE	
	O.D. 2021/22			O.D. 2021/22			O.D. 2021/22			
	alunni	classi	hn	alunni	classi	hn	alunni	classi	alunni	classi
DISTRETTO 19 - PORTOGRUARO	3.704	199	116	2.732	119	92	4.542	207	10.978	525
DISTRETTO 22 - SAN DONA' DI PIAVE	4.903	253	173	3.336	158	120	5.343	235	13.582	646
DISTRETTO 35 - MIRANO	5.835	303	199	3.912	177	121	4.208	186	13.955	666
DISTRETTO 36 - VENEZIA INSULARE	2.633	152	72	2.000	97	60	7.409	348	12.042	597
DISTRETTO 37 - MESTRE NORD	4.489	229	151	2.944	141	102	4.705	219	12.138	589
DISTRETTO 38 - MESTRE SUD	2.833	139	82	1.892	88	54	2.327	106	7.052	333
DISTRETTO 47 - DOLO	4.534	239	143	3.062	146	105	2.766	122	10.362	507
DISTRETTO 54 - CAMPOLONGO MAGGIORE	490	27	9	317	14	4	0	0	807	41
DISTRETTO 56 - CHIOGGIA	2.007	107	91	2.219	73	75	2.212	115	6.438	295
TOTALE	31.428	1.648	1.036	22.414	1.013	733	33.512	1.538	87.354	4.199

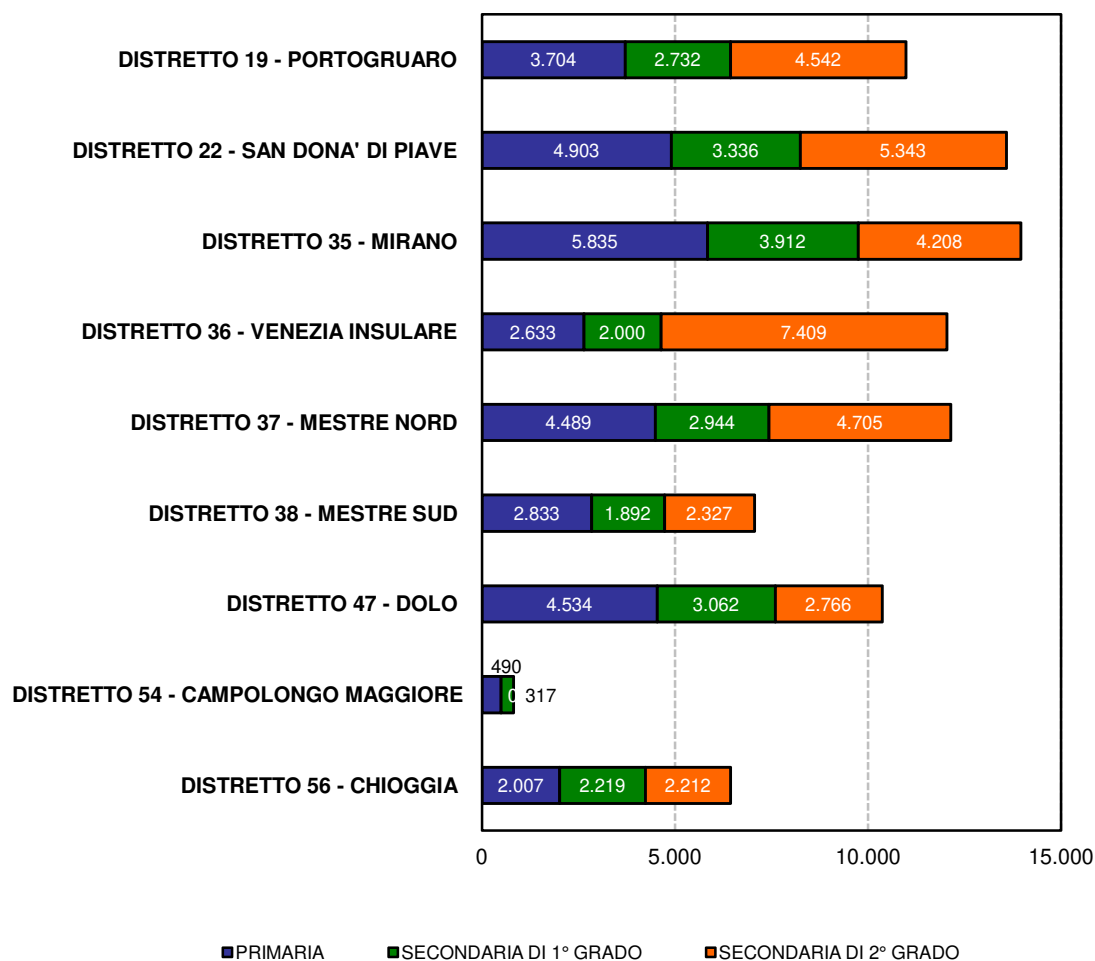
Popolazione scolastica del territorio metropolitano

1.2 RIEPILOGO PER DISTRETTO

SUDDIVISIONE RELATIVA DEGLI STUDENTI



SUDDIVISIONE ASSOLUTA DEGLI STUDENTI

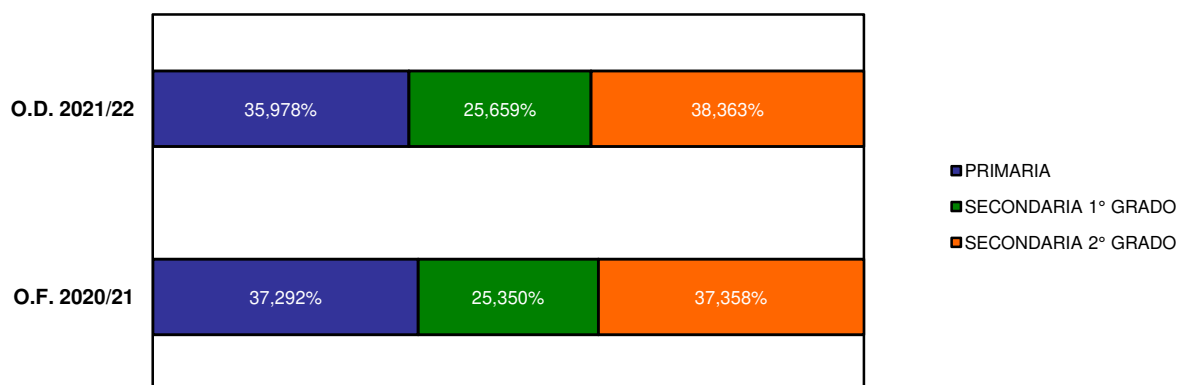


Popolazione scolastica del territorio metropolitano

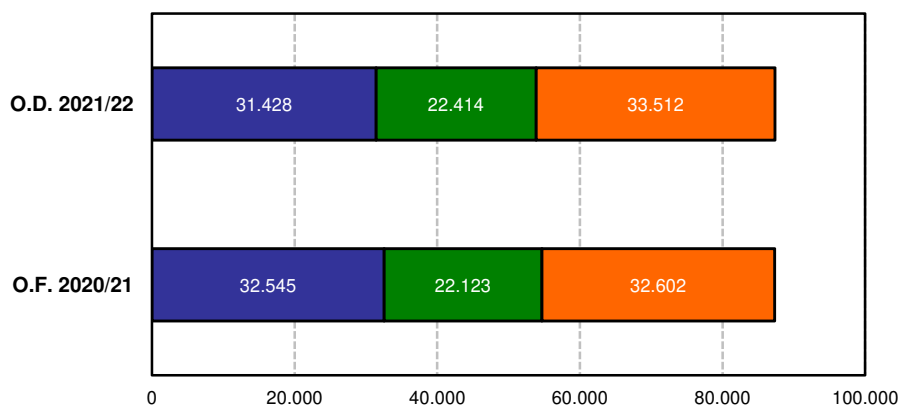
1.3 VISTA BIENNALE

ISTRUZIONE	Tempo Normale		Tempo Pieno		O.D. 2021/22			O.F. 2020/21			Variazioni	
	alunni	classi	alunni	classi	alunni	classi	hn	alunni	classi	hn	alunni	classi
PRIMARIA	13.066	709	18.362	939	31.428	1.648	1.036	32.545	1.672	1.113	-1.117	-24
SECONDARIA 1° GRADO	21.640	983	774	30	22.414	1.013	733	22.123	1.028	721	291	-15
SECONDARIA 2° GRADO					33.512	1.538		32.602	1.522		910	16
TOTALE	34.706	1.692	19.136	969	87.354	4.199	1.769	87.270	4.222	1.834	84	-23

SUDDIVISIONE RELATIVA DEGLI STUDENTI



SUDDIVISIONE ASSOLUTA DEGLI STUDENTI



Istituti scolastici di istruzione primaria del territorio metropolitano

ORGANICO DI DIRITTO A.S. 2021/22

INDICE GENERALE

- 2.1** **STUDENTI PER DISTRETTO**
- 2.2** **RIEPILOGO PER DISTRETTO**
- 2.3** **VISTA BIENNALE**
- 2.4** **RIEPILOGO BIENNALE**

Istituti scolastici di istruzione primaria del territorio metropolitano

2.1 STUDENTI PER DISTRETTO

D. SCUOLA	Tempo Normale		Tempo Pieno		O.D. 2021/22		
	alunni	classi	alunni	classi	alunni	classi	hn
19 I.C. G. PASCOLI	237	14	287	15	524	29	24
19 I.C. D.BERTOLINI	176	10	269	15	445	25	19
19 I.C. R.L. MONTALCINI	164	10	421	20	585	30	21
19 I.C. D. TONIATTI	208	11	152	9	360	20	10
19 I.C. R. TURRANIO	313	16	94	6	407	22	6
19 I.C. A. PALLADIO	183	9	199	10	382	19	5
19 I.C. I. NIEVO - CINTOCAOMAGGIORE	104	5	542	30	646	35	24
19 I.C. SAN MICHELE AL TAGLIAMENTO	264	14	91	5	355	19	7
DISTRETTO 19 - PORTOGRUARO	1.649	89	2.055	110	3.704	199	116
22 I.C. G. D'ANNUNZIO	183	11	101	6	284	17	8
22 I.C. G. MARCONI	323	17	106	5	429	22	16
22 I.C. E MATTEI	291	16	113	6	404	22	12
22 I.C. I. NIEVO - SAN DONA' DI PIAVE	243	13	538	26	781	39	17
22 I.C. I. CALVINO	365	18	406	20	771	38	30
22 I.C. NOVENTA DI PIAVE	102	5	197	10	299	15	8
22 I.C. R. ONOR	680	33			680	33	19
22 I.C. E. TOTI	256	16	213	10	469	26	26
22 I.C. L. SCHIAVINATO	200	10	169	9	369	19	19
22 I.C. E. DE AMICIS	330	17	87	5	417	22	18
DISTRETTO 22 - SAN DONA' DI PIAVE	2.973	156	1.930	97	4.903	253	173
35 I.C. G. GABRIELI	223	11	302	17	525	28	21
35 I.C. MIRANO II	99	5	453	22	552	27	16
35 I.C. NOALE "BETTY" PIERAZZO	517	27	218	11	735	38	34
35 I.C. D. FURLAN	30	6	456	20	486	26	13
35 I.C. M. HACK	37	2	475	22	512	24	21
35 I.C. D. ALIGHIERI - SALZANO	269	15	231	10	500	25	10
35 I.C. F. E P. CORDENONS	680	39	98	5	778	44	23
35 I.C. A. MARTINI	204	12	122	6	326	18	13
35 I.C. G. GALILEI	357	18	155	8	512	26	17
35 I.C. G. MATTEOTTI	213	11	344	18	557	29	19
35 I.C. C. GOLDONI	97	5	255	13	352	18	12
DISTRETTO 35 - MIRANO	2.726	151	3.109	152	5.835	303	199
36 I.C. M. FOSCARINI - VENEZIA	196	10			196	10	3
36 I.C. U. FOSCOLO	57	4	115	6	172	10	6
36 I.C. D. MANIN	324	19	183	10	507	29	21
36 I.C. D. ALIGHIERI - VENEZIA	86	6	272	16	358	22	9
36 I.C. F. ONGARO	210	13	354	20	564	33	11
36 I.C. F. MOROSINI	170	11	284	15	454	26	13
36 I.C. SAN GIROLAMO	80	5	302	17	382	22	9
DISTRETTO 36 - VENEZIA INSULARE	1.123	68	1.510	84	2.633	152	72

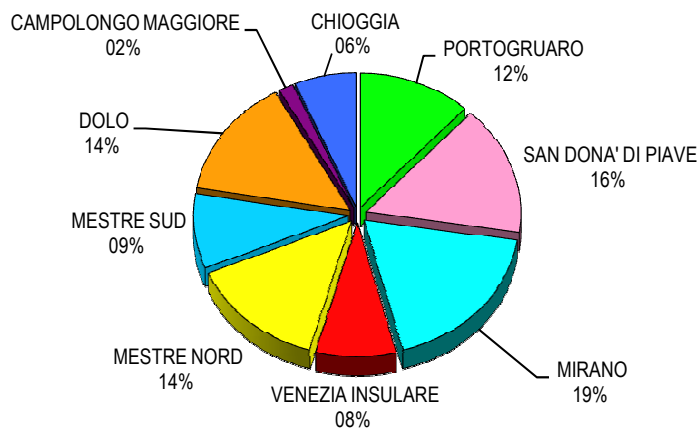
D. SCUOLA	Tempo Normale		Tempo Pieno		O.D. 2021/22		
	alunni	classi	alunni	classi	alunni	classi	hn
37 I.C. VIALE SAN MARCO	385	17	400	20	785	37	24
37 I.C. L. SPALLANZANI	70	4	542	28	612	32	15
37 I.C. L. DA VINCI - MESTRE	35	2	351	18	386	20	13
37 I.C. A. GRAMSCI - CAMPALTO			259	14	259	14	12
37 I.C. A. RONCALLI	234	13	95	5	329	18	19
37 I.C. G. MALIPIERO	458	22	249	12	707	34	24
37 I.C. G. C. PAROLARI	71	5	460	23	531	28	14
37 I.C. I. ALPI - FAVARO VENETO	52	3	467	23	519	26	15
37 I.C. S. TRENTO	142	9	219	11	361	20	15
DISTRETTO 37 - MESTRE NORD	1.447	75	3.042	154	4.489	229	151
38 I.C. C. GIULIO CESARE	81	4	345	17	426	21	17
38 I.C. F. GRIMANI	77	3	609	28	686	31	20
38 I.C. BASEGGIO	178	10	391	19	569	29	14
38 I.C. DON L. MILANI	21	1	262	14	283	15	7
38 I.C. F. QUERINI	100	5	236	11	336	16	13
38 I.C. C. COLOMBO	57	2	476	25	533	27	11
DISTRETTO 38 - MESTRE SUD	514	25	2.319	114	2.833	139	82
47 I.C. DOLO	129	7	526	28	655	35	21
47 I.C. L. NONO			642	34	642	34	33
47 I.C. A. ZARA			626	32	626	32	11
47 I.C. ALVISE PISANI	355	20	198	11	553	31	14
47 I.C. E.L. CORNER	637	33	21	1	658	34	16
47 I.C. A. MORO	203	12	121	6	324	18	10
47 I.C. A. GRAMSCI - CAMPOGARA			578	30	578	30	21
47 I.C. GIOVANNI XXIII	205	11	293	14	498	25	17
DISTRETTO 47 - DOLO	1.529	83	3.005	156	4.534	239	143
54 I.C. D. VALERI	168	9	322	18	490	27	9
DISTRETTO 54 - CAMPOLONGO MAGGIORE	168	9	322	18	490	27	9
56 I.C. CAVARZERE	304	16	211	10	515	26	20
56 I.C. CHIOGGIA I	170	10	78	4	248	14	12
56 I.C. CHIOGGIA II	65	4	169	9	234	13	12
56 I.C. CHIOGGIA III	131	8	122	6	253	14	17
56 I.C. CHIOGGIA IV	146	9	298	15	444	24	15
56 I.C. CHIOGGIA V	121	6	192	10	313	16	15
DISTRETTO 56 - CHIOGGIA	937	53	1.070	54	2.007	107	91
TOTALI	13.066	709	18.362	939	31.428	1.648	1.036

Legenda:

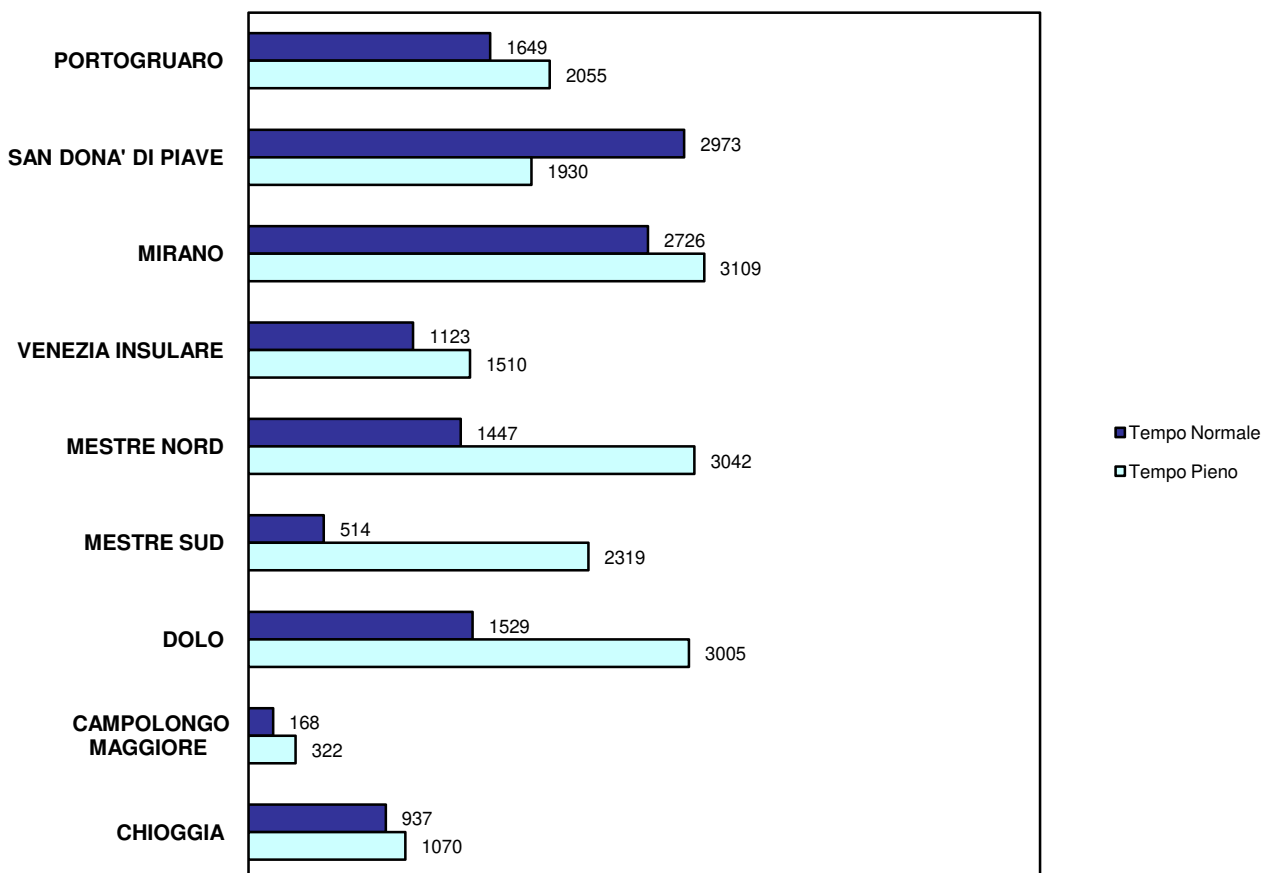
hn = soggetti portatori di handicap;

I.C. = Istituto Comprensivo

SUDDIVISIONE POPOLAZIONE SCOLASTICA PER DISTRETTO



SUDDIVISIONE POPOLAZIONE SCOLASTICA TEMPO NORMALE - TEMPO PIENO



Istituti scolastici di istruzione primaria del territorio metropolitano

2.3 VISTA BIENNALE

D. SCUOLA	O.D. 2021/22			O.F. 2020/21			Variazioni			
	alunni	classi	hn	alunni	classi	hn	alunni	% al.	classi	% cl.
19 I.C. G. PASCOLI	524	29	24	552	30	32	-28	-5,1%	-1	-3,3%
19 I.C. D.BERTOLINI	445	25	19	456	25	19	-11	-2,4%		
19 I.C. R.L. MONTALCINI	585	30	21	583	30	24	2	0,3%		
19 I.C. D. TONIATTI	360	20	10	348	19	8	12	3,4%	1	5,3%
19 I.C. R. TURRANIO	407	22	6	412	22	10	-5	-1,2%		
19 I.C. A. PALLADIO	382	19	5	413	20	8	-31	-7,5%	-1	-5,0%
19 I.C. I. NIEVO - CINTOCAOMAGGIORE	646	35	24	632	35	26	14	2,2%		
19 I.C. SAN MICHELE AL TAGLIAMENTO	355	19	7	390	21	9	-35	-9,0%	-2	-9,5%
DISTRETTO 19 - PORTOGRUARO	3.704	199	116	3.786	202	136	-82	-2,2%	-3	-1,5%
22 I.C. G. D'ANNUNZIO	284	17	8	302	17	6	-18	-6,0%		
22 I.C. G. MARCONI	429	22	16	453	24	22	-24	-5,3%	-2	-8,3%
22 I.C. E. MATTEI	404	22	12	431	23	11	-27	-6,3%	-1	-4,3%
22 I.C. I. NIEVO - SAN DONA' DI PIAVE	781	39	17	785	37	17	-4	-0,5%	2	5,4%
22 I.C. I. CALVINO	771	38	30	786	38	28	-15	-1,9%		
22 I.C. NOVENTA DI PIAVE	299	15	8	312	15	9	-13	-4,2%		
22 I.C. R. ONOR	680	33	19	678	32	18	2	0,3%	1	3,1%
22 I.C. E. TOTI	469	26	26	466	26	30	3	0,6%		
22 I.C. L. SCHIAVINATO	369	19	19	409	20	18	-40	-9,8%	-1	-5,0%
22 I.C. E. DE AMICIS	417	22	18	410	21	17	7	1,7%	1	4,8%
DISTRETTO 22 - SAN DONA' DI PIAVE	4.903	253	173	5.032	253	176	-2,6%	0	0,0%	
35 I.C. G. GABRIELI	525	28	21	560	28	16	-35	-6,3%		
35 I.C. MIRANO II	552	27	16	542	27	18	10	1,8%		
35 I.C. NOALE "BETTY" PIERAZZO	735	38	34	737	38	26	-2	-0,3%		
35 I.C. D. FURLAN	486	26	13	602	27	15	-116	-19,3%	-1	-3,7%
35 I.C. M. HACK	512	24	21	504	23	21	8	1,6%	1	4,3%
35 I.C. D. ALIGHIERI - SALZANO	500	25	10	472	25	13	28	5,9%		
35 I.C. F. E P. CORDENONS	778	44	23	836	45	27	-58	-6,9%	-1	-2,2%
35 I.C. A. MARTINI	326	18	13	319	18	15	7	2,2%		
35 I.C. G. GALILEI	512	26	17	552	27	19	-40	-7,2%	-1	-3,7%
35 I.C. G. MATTEOTTI	557	29	19	569	30	18	-12	-2,1%	-1	-3,3%
35 I.C. C. GOLDONI	352	18	12	366	18	13	-14	-3,8%		
DISTRETTO 35 - MIRANO	5.835	303	199	6.059	306	201	-224	-3,7%	-3	-1,0%
36 I.C. M. FOSCARINI - VENEZIA	196	10	3	213	10	1	-17	-8,0%		
36 I.C. U. FOSCOLO	172	10	6	171	12	6	1	0,6%	-2	-16,7%
36 I.C. D. MANIN	507	29	21	514	29	19	-7	-1,4%		
36 I.C. D. ALIGHIERI - VENEZIA	358	22	9	399	22	13	-41	-10,3%		
36 I.C. F. ONGARO	564	33	11	592	34	17	-28	-4,7%	-1	-2,9%
36 I.C. F. MOROSINI	454	26	13	462	26	16	-8	-1,7%		
36 I.C. SAN GIROLAMO	382	22	9	421	24	10	-39	-9,3%	-2	-8,3%
DISTRETTO 36 - VENEZIA INSULARE	2.633	152	72	2.772	157	82	-139	-5,0%	-5	-3,2%

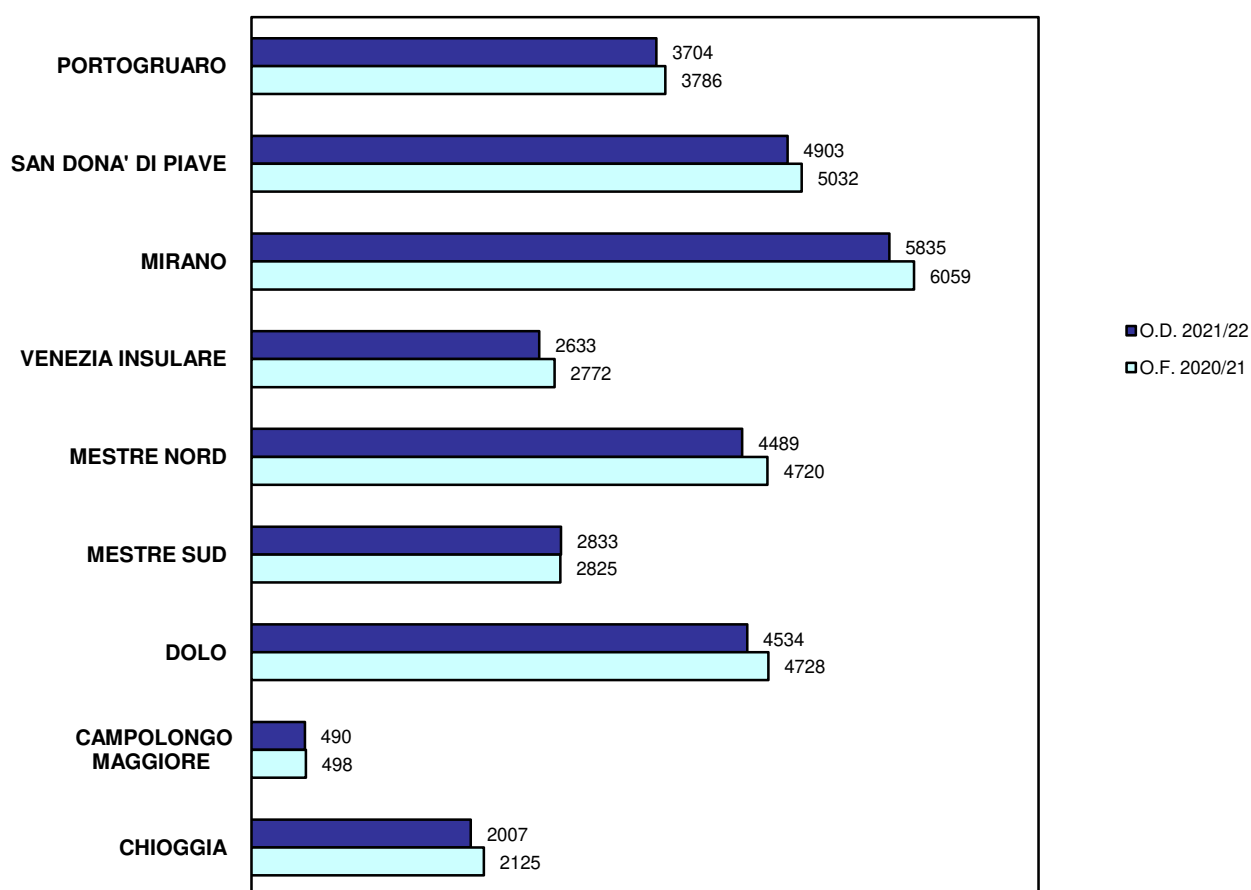
D. SCUOLA	O.D. 2021/22			O.F. 2020/21			Variazioni			
	alunni	classi	hn	alunni	classi	hn	alunni	% al.	classi	% cl.
37 I.C. VIALE SAN MARCO	785	37	24	824	38	25	-39	-4,7%	-1	-2,6%
37 I.C. L. SPALLANZANI	612	32	15	614	31	20	-2	-0,3%	1	3,2%
37 I.C. L. DA VINCI - MESTRE	386	20	13	406	21	15	-20	-4,9%	-1	-4,8%
37 I.C. A. GRAMSCI - CAMPALTO	259	14	12	280	14	9	-21	-7,5%		
37 I.C. A. RONCALLI	329	18	19	360		21	-31	-8,6%	-1	-5,3%
37 I.C. G. MALIPIERO	707	34	24	743		26	-36	-4,8%	-1	-2,9%
37 I.C. G. C. PAROLARI	531	28	14	541	28	19	-10	-1,8%		
37 I.C. I. ALPI - FAVARO VENETO	519	26	15	579	28	15	-60	-10,4%	-2	-7,1%
37 I.C. S. TRENTO	361	20	15	373	18	11	-12	-3,2%	2	11,1%
DISTRETTO 37 - MESTRE NORD	4.489	229	151	4.720	232	161	-231	-4,9%	-3	-1,3%
38 I.C. C. GIULIO CESARE	426	21	17	400	20	18	26	6,5%	1	5,0%
38 I.C. F. GRIMANI	686	31	20	702	32	20	-16	-2,3%	-1	-3,1%
38 I.C. BASEGGIO	569	29	14	540	26	17	29	5,4%	3	11,5%
38 I.C. DON L. MILANI	283	15	7	296	15	7	-13	-4,4%		
38 I.C. F. QUERINI	336	16	13	338	15	11	-2	-0,6%	1	6,7%
38 I.C. C. COLOMBO	533	27	11	549	27	10	-16	-2,9%		
DISTRETTO 38 - MESTRE SUD	2.833	139	82	2.825	135	83	8	0,3%	4	3,0%
47 I.C. DOLO	655	35	21	699	34	23	-44	-6,3%	1	2,9%
47 I.C. L. NONO	642	34	33	554	35	34	88	15,9%	-1	-2,9%
47 I.C. A. ZARA	626	32	11	643	32	18	-17	-2,6%		
47 I.C. ALVISE PISANI	553	31	14	593	33	18	-40	-6,7%	-2	-6,1%
47 I.C. E.L. CORNER	658	34	16	748	37	20	-90	-12,0%	-3	-8,1%
47 I.C. A. MORO	324	18	10	340	17	15	-16	-4,7%	1	5,9%
47 I.C. A. GRAMSCI - CAMPOGARA	578	30	21	595	31	20	-17	-2,9%	-1	-3,2%
47 I.C. GIOVANNI XXIII	498	25	17	556	28	18	-58	-10,4%	-3	-10,7%
DISTRETTO 47 - DOLO	4.534	239	143	4.728	247	166	-194	-4,1%	-8	-3,2%
54 I.C. D. VALERI	490	27	9	498	27	7	-8	-1,6%		
DISTRETTO 54 - CAMPOLONGO MAGGIORE	490	27	9	498	27	7	-8	-1,6%	0	0,0%
56 I.C. CAVARZERE	515	26	20	548	29	23	-33	-6,0%	-3	-10,3%
56 I.C. CHIOGGIA I	248	14	12	298	17	11	-50	-16,8%	-3	-17,6%
56 I.C. CHIOGGIA II	234	13	12	254	14	17	-20	-7,9%	-1	-7,1%
56 I.C. CHIOGGIA III	253	14	17	283	14	21	-30	-10,6%		
56 I.C. CHIOGGIA IV	444	24	15	445	24	14	-1	-0,2%		
56 I.C. CHIOGGIA V	313	16	15	297	15	15	16	5,4%	1	6,7%
DISTRETTO 56 - CHIOGGIA	2.007	107	91	2.125	113	101	-118	-5,6%	-6	-5,3%
TOTALI	31.428	1.648	1.036	32.545	1.672	1.113	-1.117	-3,4%	-24	-1,4%

Legenda:

hn = soggetti portatori di handicap

I.C. = Istituto Comprensivo

CONFRONTO POPOLAZIONE SCOLASTICA PER DISTRETTO



Istituti scolastici di istruzione secondaria di 1° grado del territorio metropolitano

ORGANICO DI DIRITTO A.S. 2021/22

INDICE GENERALE

- 3.1** **STUDENTI PER DISTRETTO**
- 3.2** **RIEPILOGO PER DISTRETTO**
- 3.3** **VISTA BIENNALE**
- 3.4** **RIEPILOGO BIENNALE**

Istituti scolastici di istruzione secondaria di 1° grado del territorio metropolitano

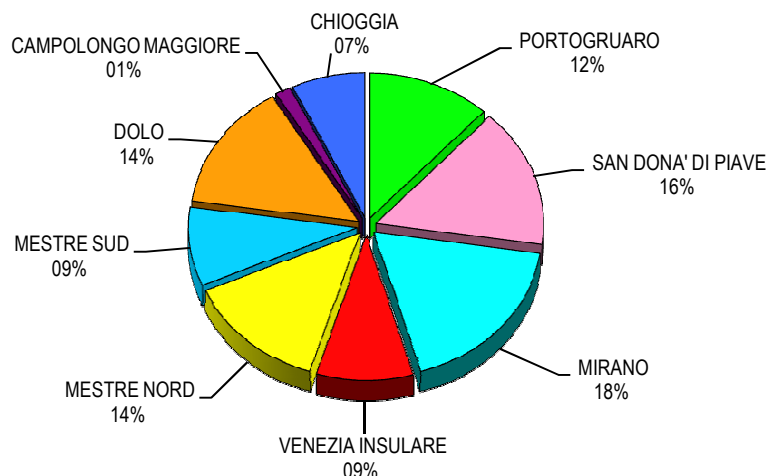
3.1 STUDENTI PER DISTRETTO

D. SCUOLA	T. Normale		T. Prolungato		O.D. 2021/22		
	alunni	classi	alunni	classi	alunni	classi	hn
19 G. TONIOLO - I.C. R. L. Montalcini - S. Stino di Livenza	414	18			414	18	18
19 E. MATTEI - I.C. I. Nieve - Annone Veneto			126	6	126	6	1
19 D. BERTOLINI - I.C. D. Bertolini - Portogruaro	228	11	63	3	291	14	10
19 G. PASCOLI - I.C. G. Pascoli - Portogruaro	290	13	98	4	388	17	17
19 DON TONIATTI - I.C. Don Toniatti - Fossalta di Portogruaro	219	10			219	10	9
19 R. TURRANIO - I.C. R. Turranio - Concordia Sagittaria	254	12			254	12	10
19 E. FERMI - I.C. A. Palladio - Caorle	240	11			240	11	6
19 I. NIEVO - I.C. I. Nieve - Cinto Caomaggiore	105	6			105	6	4
19 M. POLO - I.C. I. Nieve - Cinto Caomaggiore	103	5			103	5	7
19 L. DA VINCI - I.C. I. Nieve - Gruaro			62	3	62	3	1
19 T. LIVIO - I.C. di San Michele al Tagliamento	311	15	28	2	339	17	9
DISTRETTO 19 - PORTOGRUARO	2.164	101	377	18	2.541	119	92
22 G. D'ANNUNZIO - I.C. G. D'Annunzio - Jesolo	232	12			232	12	4
22 G. MARCONI - I.C. G. Marconi - Ceggia	183	9			183	9	8
22 G. LEOPARDI - I.C. G. Marconi - Torre di Mosto	137	6			137	6	10
22 E. MATTEI - I.C. E. Mattei - Meolo	153	7			153	7	
22 SAN DOMENICO SAVIO - I.C. E. Mattei - Fossalta di Piave	93	5			93	5	4
22 I. NIEVO - I.C. I. Nieve - San Donà di Piave	543	24			543	24	14
22 MICHELANGELO - I.C. I. Calvino - Jesolo	485	22			485	22	14
22 G. MAZZINI - I.C. Noventa di Piave - Noventa di Piave	207	11			207	11	
22 R. ONOR - I.C. R. Onor - San Donà di Piave	445	21			445	21	16
22 E. TOTI - I.C. E. Toti - Musile di Piave	286	14			286	14	11
22 L. SCHIAVINATO - I.C. L. Schiavinato - San Donà di Piave	307	15			307	15	16
22 L. DA VINCI - I.C. E. De Amicis - Eraclea	265	12			265	12	11
DISTRETTO 22 - SAN DONA' DI PIAVE	3.336	158			3.336	158	120
35 G. PASCOLI - I.C. B. Pierazzo - Noale	464	21			464	21	13
35 L. DA VINCI - I.C. G. Gabrieli - Mirano	344	17			344	17	19
35 G. MAZZINI - I.C. Mirano 2 - Mirano	375	17			375	17	11
35 G. B. VICO - I.C. M.Hack - Spinea	344	15			344	15	11
35 G. UNGARETTI - I.C. Spinea 1 - Spinea	379	16			379	16	12
35 D. ALIGHIERI - I.C. D. Alighieri - Salzano	323	14			323	14	10
35 F. E P. CORDENONS - I.C. F.e P. Cordenons - S. Maria di Sala	471	21			471	21	13
35 A. MARTINI - I.C. A. Martini - Scorzè	220	9			220	9	9
35 G. GALILEI - I.C. G. Galilei - Scorzè	334	16			334	16	6
35 G. MATTEOTTI - I.C. G. Matteotti - Martellago	405	19			405	19	10
35 M. BUONARROTI - I.C. C. Goldoni - Martellago	253	12			253	12	7
DISTRETTO 35 - MIRANO	3.912	177			3.912	177	121
36 M. FOSCARINI - Venezia	190	8			190	8	5
36 B. E A. VIVARINI - I.C. U. Foscolo - Murano	97	7			97	7	2
36 V. CARPACCIO - I.C. D. Manin - Cavallino Treporti	273	13			273	13	7
36 D. ALIGHIERI - I.C. D. Alighieri - VENEZIA	276	13			276	13	5
36 V. PISANI - I.C. F. Ongaro - Lido-Pellestrina	298	13	137	9	435	22	17
36 F. MOROSINI - I.C. F. Morosini - Venezia	523	24			523	24	17
36 PAL. JAGHER - I.C. San Girolamo - Venezia	206	10			206	10	7
DISTRETTO 36 - VENEZIA INSULARE	1.863	88	137	9	2.000	97	60

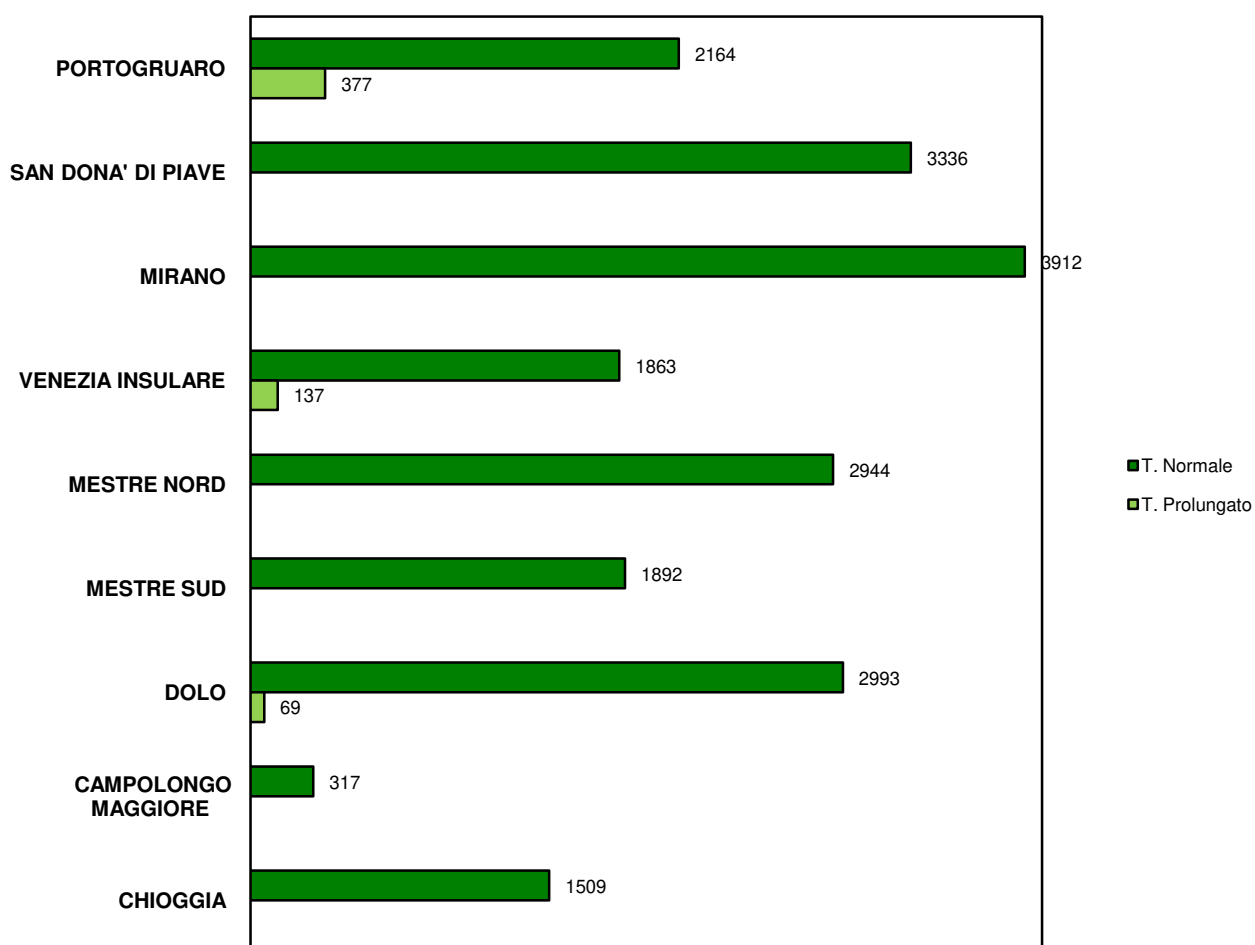
D. SCUOLA	T. Normale		T. Prolungato		O.D. 2021/22		
	alunni	classi	alunni	classi	alunni	classi	hn
37 A. MANUZIO - I.C. Viale San Marco - Mestre	264	13			264	13	11
37 A. GRAMSCI - I.C. A. Gramsci - Campalto	239	12			239	12	11
37 RONCALLI - I.C. Roncalli - Quarto d'Altino	249	12			249	12	11
37 G. F. MALIPIERO - I.C. G.F. Malipiero - Marcon	440	20			440	20	18
37 E. FERMI - I.C. G.C. Parolari - Zelarino	303	15			303	15	12
37 G. VOLPI - I.C. I. Alpi - Favaro Veneto	310	15			310	15	7
37 S. TRENTIN - I. C. S. Trentin - Mestre	283	14			283	14	12
37 L. SPALLANZANI - I.C. L. Spallanzani - Mestre	619	28			619	28	13
37 G. DI VITTORIO - I.C. L. Da Vinci - Mestre	237	12			237	12	7
DISTRETTO 37 - MESTRE NORD	2.944	141			2.944	141	102
38 C. G. CESARE - I.C. G. Cesare - Mestre	352	17			352	17	8
38 L. EINAUDI - I.C. F. Grimani - Marghera	358	16			358	16	16
38 MALCONTENTA - I.C. C. Baseggio - Marghera	316	16			316	16	14
38 DON MILANI - I.C. Don Milani - Gazzera	388	17			388	17	7
38 S. D'ACQUISTO - I.C. F. Querini - Mestre	218	10			218	10	6
38 P. CALAMENDREI - I.C. C. Colombo - Chirignago	260	12			260	12	3
DISTRETTO 38 - MESTRE SUD	1.892	88			1.892	88	54
47 PADRE R. GIULIANI - I.C. Dolo - Dolo	466	22			466	22	19
47 G. GALILEI - I.C. Fossò - Fossò	220	10			220	10	8
47 A. DE GASPERI - I.C. Fossò - Vigonovo	252	13			252	13	10
47 G. BALDAN - I.C. A. Pisani - Stra	193	10			193	10	7
47 C. GOLDONI - I.C. A. Pisani - Fiesso d'Artico	160	8			160	8	3
47 G. LEOPARDI - I.C. L. Nono - Mira	487	22			487	22	24
47 F. PETRARCA - I.C. A. Zara - Mira	423	20			423	20	10
47 A. M. DOGLIOTTI - I.C. A. Moro - Campagna Lupia	142	7	69	3	211	10	12
47 A. GRAMSCI - I.C. A. Gramsci - Camponogara	335	16			335	16	5
47 GIOVANNI XXIII - I.C. Giovanni XXIII - Pianiga	315	15			315	15	7
DISTRETTO 47 - DOLO	2.993	143	69	3	3.062	146	105
54 D. VALERI - I.C. D. Valeri - Campolongo Maggiore	317	14			317	14	4
DISTRETTO 54 - CAMPOLONGO MAGGIORE	317	14			317	14	4
56 N. DE CONTI - I.C. Chioggia 4 - Chioggia	290	13			290	13	11
56 S. PELLICO - I.C. Chioggia 1 - Chioggia	195	10			195	10	9
56 G. OLIVI - I.C. Chioggia 3 - Chioggia	327	16			327	16	17
56 A. CAPPON - I.C. Cavarzere - Cavarzere	241	12			241	12	14
56 T. LIVIO - I.C. Cavarzere - Cona	78	4			78	4	4
56 G. PASCOLI - I.C. Chioggia 2 - Sottomarina	192	9			192	9	14
56 G. GALILEI - I.C. Chioggia 5 - Sottomarina	186	9			186	9	6
DISTRETTO 56 - CHIOGGIA	1.509	73			1.509	73	75
TOTALI	20.930	983	583	30	21.513	1.013	733

Legenda: hn (soggetti portatori di handicap)

SUDDIVISIONE POPOLAZIONE SCOLASTICA PER DISTRETTO



SUDDIVISIONE POPOLAZIONE SCOLASTICA TEMPO NORMALE - TEMPO PIENO



Istituti scolastici di istruzione secondaria di 1° grado del territorio metropolitano

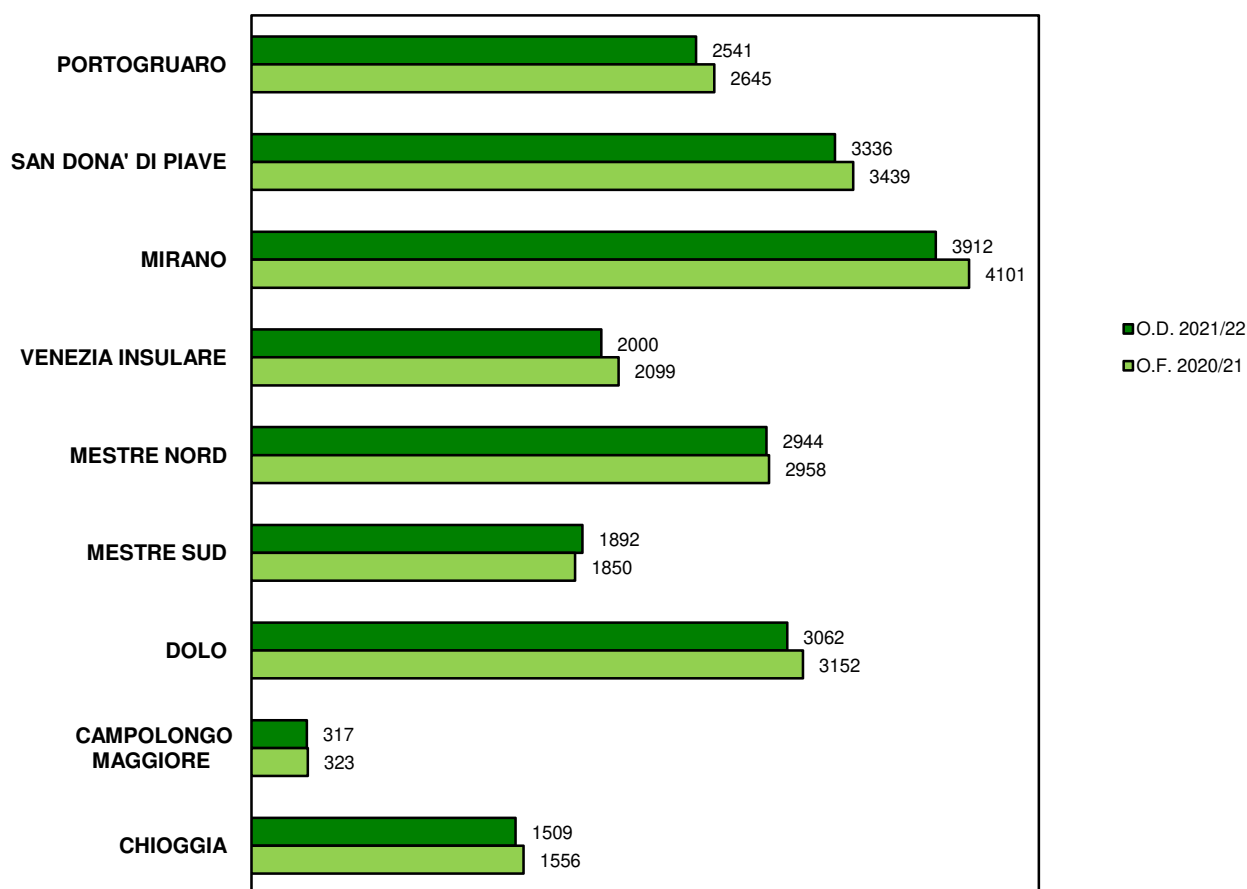
3.3 VISTA BIENNALE

D. SCUOLA	O.D. 2021/22			O.F. 2020/21			Variazioni			
	alunni	classi	hn	alunni	classi	hn	alunni	% al.	classi	% cl.
19 G. TONIOLO - I.C. R. L. Montalcini - S. Stino di Livenz	414	18	18	403	18	19	11	2,7%		
19 E. MATTEI - I.C. I. Nievo - Annone Veneto	126	6	1	134	6		-8	-6,0%		
19 D. BERTOLINI - I.C. D. Bertolini - Portogruaro	291	14	10	322	15	12	-31	-9,6%	-1	-6,7%
19 G. PASCOLI - I.C. G. Pascoli - Portogruaro	388	17	17	389	17	16	-1	-0,3%		
19 DON TONIATTI - I.C. Don Toniatti - Fossalta di Portogruaro	219	10	9	235	11	11	-16	-6,8%	-1	-9,1%
19 R. TURRANIO - I.C. R. Turranio - Concordia Sagittaria	254	12	10	274	13	9	-20	-7,3%	-1	-7,7%
19 E. FERMI - I.C. A. Palladio - Caorle	240	11	6	247	12	5	-7	-2,8%	-1	-8,3%
19 I. NIEVO - I.C. I. Nievo - Cinto Caomaggiore	105	6	4	116	6	1	-11	-9,5%		
19 M. POLO - I.C. I. Nievo - Cinto Caomaggiore	103	5	7	112	6		-9	-8,0%	-1	-16,7%
19 L. DA VINCI - I.C. I. Nievo - Gruaro	62	3	1	62	3					
19 T. LIVIO - I.C. di San Michele al Tagliamento	339	17	9	351	18	14	-12	-3,4%	-1	-5,6%
DISTRETTO 19 - PORTOGRUARO	2.541	119	92	2.645	125	87	-104	-3,9%	-6	-4,8%
22 G. D'ANNUNZIO - I.C. G. D'Annunzio - Jesolo	232	12	4	262	13	6	-30	-11,5%	-1	-7,7%
22 G. MARCONI - I.C. G. Marconi - Ceggia	183	9	8	202	10	5	-19	-9,4%	-1	-10,0%
22 G. LEOPARDI - I.C. G. Marconi - Torre di Mosto	137	6	10	138	6		-1	-0,7%		
22 E. MATTEI - I.C. E. Mattei - Meolo	153	7		158	7	2	-5	-3,2%		
22 SAN DOMENICO SAVIO - I.C. E. Mattei - Fossalta di Portogruaro	93	5	4	93	5					
22 I. NIEVO - I.C. I. Nievo - San Donà di Piave	543	24	14	545	23	14	-2	-0,4%	1	4,3%
22 MICHELANGELO - I.C. I. Calvino - Jesolo	485	22	14	479	22	21	6	1,3%		
22 G. MAZZINI - I.C. Noventa di Piave - Noventa di Piave	207	11	12	219	11	13		-5,5%		
22 R. ONOR - I.C. R. Onor - San Donà di Piave	445	21	16	446	20	20	-1	-0,2%	1	5,0%
22 E. TOTI - I.C. E. Toti - Musile di Piave	286	14	11	297	14	9	-11	-3,7%		
22 L. SCHIAVINATO - I.C. L. Schiavinato - San Donà di Piave	307	15	16	318	15	16	-11	-3,5%		
22 L. DA VINCI - I.C. E. De Amicis - Eraclea	265	12	11	282	14	18	-17	-6,0%	-2	-14,3%
DISTRETTO 22 - SAN DONA' DI PIAVE	3.336	158	120	3.439	160	124	-103	-3,0%	-2	-1,3%
35 G. PASCOLI - I.C. B. Pierazzo - Noale	464	21	13	488	21	16	-24	-4,9%		
35 L. DA VINCI - I.C. G. Gabrieli - Mirano	344	17	19	357	16	21	-21	-5,9%	1	6,3%
35 G. MAZZINI - I.C. Mirano 2 - Mirano	375	17	11	383	17	11	-8	-2,1%		
35 G. B. VICO - I.C. M.Hack - Spinea	344	15	11	381	16	11	-37	-9,7%	-1	-6,3%
35 G. UNGARETTI - I.C. Spinea 1 - Spinea	379	16	12	399	16	12	-20	-5,0%		
35 D. ALIGHIERI - I.C. D. Alighieri - Salzano	323	14	10	347	15	6	-24	-6,9%	-1	-6,7%
35 F. E P. CORDENONS - I.C. F.e P. Cordenons - S. Maria della Spina	471	21	13	491	22	10	-20	-4,1%	-1	-4,5%
35 A. MARTINI - I.C. A. Martini - Scorzè	220	9	9	239	10	8	-19	-7,9%	-1	-10,0%
35 G. GALILEI - I.C. G. Galilei - Scorzè	334	16	6	333	15	9	1	0,3%	1	6,7%
35 G. MATTEOTTI - I.C. G. Matteotti - Martellago	405	19	10	417	19	7	-12	-2,9%		
35 M. BUONARROTI - I.C. C. Goldoni - Martellago	253	12	7	266	12	7	-13	-4,9%		
DISTRETTO 35 - MIRANO	3.912	177	121	4.101	179	118	-189	-4,8%	-2	-1,1%
36 M. FOSCARINI - Venezia	190	8	5	219	9	7	-29	-13,2%	-1	-11,1%
36 B. E A. VIVARINI - I.C. U. Foscolo - Murano	97	7	2	102	7	2	-5	-4,9%		
36 V. CARPACCIO - I.C. D. Manin - Cavallino Treporti	273	13	7	269	13	8	4	1,5%		
36 D. ALIGHIERI - I.C. D. Alighieri - VENEZIA	276	13	7	283	14	5	-7	-2,5%	-1	-7,1%
36 V. PISANI - I.C. F. Ongaro - Lido-Pellestrina	435	22	17	441	22	16	-6	-1,4%		
36 F. MOROSINI - I.C. F. Morosini - Venezia	523	24	17	514	22	14	9		2	
36 PAL. JAGHER - I.C. San Girolamo - Venezia	206	10	7	271	13	7	-65		-3	
DISTRETTO 36 - VENEZIA INSULARE	2.000	97	60	2.099	59		-99	-4,7%	-3	-3,0%

D. SCUOLA	O.D. 2021/22			O.F. 2020/21			Variazioni			
	alunni	classi	hn	alunni	classi	hn	alunni	% al.	classi	% cl.
37 A. MANUZIO - I.C. Viale San Marco - Mestre	264	13	11	289	13	6	-25	-8,7%		
37 A. GRAMSCI - I.C. A. Gramsci - Campalto	239	12	11	242	12	14	-3	-1,2%		
37 RONCALLI - I.C. Roncalli - Quarto d'Altino	249	12	11	227	11	10	22	9,7%	1	9,1%
37 G. F. MALIPIERO - I.C. G.F. Malipiero - Marcon	440	20	18	431	19	16	9	2,1%	1	5,3%
37 E. FERMI - I.C. G.C. Parolari - Zelarino	303	15	12	303	15	12				
37 G. VOLPI - I.C. I. Alpi - Favaro Veneto	310	15	7	342	16	7	-32	-9,4%	-1	-6,3%
37 S. TRENTIN - I. C. S. Trentin - Mestre	283	14	12	245	12	9	38	15,5%	2	16,7%
37 L. SPALLANZANI - I.C. L. Spallanzani - Mestre	619	28	13	621	28	17	-2	-0,3%		
37 G. DI VITTORIO - I.C. L. Da Vinci - Mestre	237	12	7	258	13	9	-21	-8,1%	-1	-7,7%
DISTRETTO 37 - MESTRE NORD	2.944	141	102	2.958	139	100	-14	-0,5%	2	1,4%
38 C. G. CESARE - I.C. G. Cesare - Mestre	352	17	8	315	15	7	37	11,7%	2	13,3%
38 L. EINAUDI - I.C. F. Grimani - Marghera	358	16	16	365	16	18	-7	-1,9%		
38 MALCONTENTA - I.C. C. Baseggio - Marghera	316	16	14	308	15	12	8	2,6%	1	6,7%
38 DON MILANI - I.C. Don Milani - Gazzera	388	17	7	386	17	10	2	0,5%		
38 S. D'ACQUISTO - I.C. F. Querini - Mestre	218	10	14	224	10	5	-6	-2,7%		
38 P. CALAMENDREI - I.C. C. Colombo - Chirignago	260	12	3	252	12	3	8	3,2%		
DISTRETTO 38 - MESTRE SUD	1.892	88	54	1.850	85	55	42	2,3%	300,0%	3,5%
47 PADRE R. GIULIANI - I.C. Dolo - Dolo	466	22	19	465	22	22	1	0,2%		
47 G. GALILEI - I.C. Fossò - Fossò	220	10	8	206	10	10	14	6,8%		
47 A. DE GASPERI - I.C. Fossò - Vigonovo	252	13	10	253	12		-1	-0,4%	1	8,3%
47 G. BALDAN - I.C. A. Pisani - Stra	193	10	7	210	11	7	-17	-8,1%	-1	-9,1%
47 C. GOLDONI - I.C. A. Pisani - Fiesso d'Artico	160	8	3	159	8		1	0,6%		
47 G. LEOPARDI - I.C. L. Nono - Mira	487	22	24	493	22	17	-6	-1,2%		
47 F. PETRARCA - I.C. A. Zara - Mira	423	20	10	467	22	10	-44	-9,4%	-2	-9,1%
47 A. M. DOGLIOTTI - I.C. A. Moro - Campagna Lupia	211	10	12	213	10	8	-2	-0,9%		
47 A. GRAMSCI - I.C. A. Gramsci - Camponogara	335	16	5	370	17	7	-35	-9,5%	-1	-5,9%
47 GIOVANNI XXIII - I.C. Giovanni XXIII - Pianiga	315	15	7	316	16	15	-1	-0,3%	-1	-6,3%
DISTRETTO 47 - DOLO	3.062	146	105	3.152	150	96	-90	-2,9%	-4	-2,7%
54 D. VALERI - I.C. D. Valeri - Campolongo Maggiore	317	14	4	323	15	7	-6	-1,9%	-1	-6,7%
DISTRETTO 54 - CAMPOLONGO MAGGIORE	317	14	4	323	15	7	-6	-1,9%	-1	-6,7%
56 N. DE CONTI - I.C. Chioggia 4 - Chioggia	290	13	11	312	14	11	-22	-7,1%	-1	-7,1%
56 S. PELLICO - I.C. Chioggia 1 - Chioggia	195	10	9	194	10	12	1	0,5%		
56 G. OLIVI - I.C. Chioggia 3 - Chioggia	327	16	17	329	16	15	-2	-0,6%		
56 A. CAPPON - I.C. Cavarzere - Cavarzere	241	12	14	272	13	14	-31	-11,4%	-1	-7,7%
56 T. LIVIO - I.C. Cavarzere - Cona	78	4	4	63	3		15	23,8%	1	33,3%
56 G. PASCOLI - I.C. Chioggia 2 - Sottomarina	192	9	14	201	10	15	-9	-4,5%	-1	-10,0%
56 G. GALILEI - I.C. Chioggia 5 - Sottomarina	186	9	6	185	9	8	1	0,5%		
DISTRETTO 56 - CHIOGGIA	1.509	73	75	1.556	75	75	-47	-3,0%	-2	-2,7%
TOTALI	21.513	1.013	733	22.123	1.028	721	-610	-2,8%	-15	-1,5%

Legenda: hn (soggetti portatori di handicap)

CONFRONTO POPOLAZIONE SCOLASTICA PER DISTRETTO



INDICE GENERALE

- 4.1** RUBRICA
- 4.2** STUDENTI PER DISTRETTO
- 4.3** STUDENTI PER ISTRUZIONE
- 4.4** RIEPILOGO STUDENTI
- 4.5** VISTA BIENNALE PER DISTRETTO
- 4.6** VISTA BIENNALE PER ISTRUZIONE
- 4.7** CONFRONTO BIENNALE PER ISTITUTO
- 4.8** RIEPILOGO BIENNALE
- 4.9** VISTA QUINQUENNALE PER DISTRETTO
- 4.10** VISTA QUINQUENNALE PER ISTRUZIONE
- 4.11** CONFRONTO QUINQUENNALE PER ISTITUTO
- 4.12** RIEPILOGO QUINQUENNALE
- 4.13** RIEPILOGO QUINQUENNALE PER DISTRETTO
- 4.14** RIEPILOGO QUINQUENNALE PER ISTRUZIONE
- 4.15** CORSI SERALI

Istituti scolastici di istruzione secondaria di 2° grado del territorio metropolitano

RUBRICA

CPIA Centro Provinciale per l'Istruzione degli Adulti

DIST.	ISTITUTO	TIPOLOGIA	INDIRIZZO	C.A.P.	COMUNE	TELEFONO	FAX	DIRIGENTE SCOLASTICO	E-MAIL
36	CPIA di Venezia	CPIA	Viale S. Marco, 67	30173	Mestre-Venezia	041 8897830		VIGNATO Carlo	vemm161005@istruzione.it

ISTRUZIONE LICEALE

DIST.	ISTITUTO	TIPOLOGIA	INDIRIZZO	C.A.P.	COMUNE	TELEFONO	FAX	DIRIGENTE SCOLASTICO	E-MAIL
56	L. G. VERONESE	L(C-L-S-SA)	Via Togliatti, 833	30015	Chioggia	041 5542997	041 5544315		
56	L. C. GOLDONI - associato I.I.S. VERONESE-MARCONI	LSU	Via Togliatti, 833	30015	Chioggia	041 401490	041 5507215	BOSCOLO Daniela	veis00200g@istruzione.it
19	L. M. BELLI	L(ES-L-SU)	Piazza Marconi, 10	30026	Portogruaro	0421 73102	0421280814		
19	L. M. BELLI - succursale	L(ES-L-SU)	Via S.Agnese, 24	30026	Portogruaro	0421 73102	0421280814	ZAMBORLINI Lorenzo	vepm030006@istruzione.it
19	L. XXV APRILE	L(C-S-SA)	Via Martiri della Libertà, 13	30026	Portogruaro	0421 72477	0421 71507		
19	L. XXV APRILE - succursale	L(C-S-SA)	Via Martiri, 4	30026	Portogruaro	0421 72477	0421 71507	DAZZAN Daniele	vepc050007@istruzione.it
19	L. XXV APRILE - succursale	L(C-S-SA)	Via Martiri della Libertà, 31	30026	Portogruaro	0421 72477	0421 71507		
22	L. E. MONTALE	L(C-L)	Viale Libertà, 28	30027	San Donà di Piave	0421 52166	0421 55141		
22	L. E. MONTALE - succursale	L(C-L)	Via Pralungo, 10	30027	San Donà di Piave	0421 52166	0421 55141	PUSTETTO Elisabetta	vepc06000t@istruzione.it
22	L. G. GALILEI	L(S-SA)	Via Perugia, 8	30027	San Donà di Piave	0421 52448	0421 330008	ROSATO Valter	veps04000q@istruzione.it
47	L. G. GALILEI	L(L-S-SA-SP-SU)	Via C. Frasio, 27	30031	Dolo	041 411516	041 5100414	CARRETTA Luigi	veps07000g@istruzione.it
35	L. E. MAJORANA	L(S-SA)	Via Matteotti, 44	30035	Mirano	041 430929	041 5727427		
35	L. E. CORNER - associato I.I.S. MAJORANA	L(C-L)	Via Matteotti, 44	30035	Mirano	041 430929	041 5727427	GUARALDO Monica	veis00300b@istruzione.it
36	L. M. FOSCARINI	L(C-CE)	Cannaregio, 4942	30121	Venezia	041 5224845	041 5201657	ZANE Massimo	vevc010004@istruzione.it
36	L. G. B. BENEDETTI	L(S-SA)	Castello, 2835	30122	Venezia	041 5225369	041 5230818		
36	L. N. TOMMASEO - associato I.I.S. BENEDETTI-TOMMASEO	L(L-SU)	Castello, 2858	30122	Venezia	041 5225276	041 5212627	NOCITI Stefania	veis026004@istruzione.it
36	L. M. POLO	L(C-M)	Dorsoduro, 1073	30123	Venezia	041 5225252	041 2414154	CESARI Maria Rosaria	veis02400c@istruzione.it
37	L. G. BRUNO	L(S-SA)	Via A. Baglioni, 26	30173	Mestre-Venezia	041 5341989	041 5341456		
38	L. R. FRANCHETTI - associato I.I.S. BRUNO-FRANCHETTI	LC	Corso del Popolo, 82	30172	Mestre-Venezia	041 5314588	041 5328524	MICHIELETTO Michela	veis02300l@istruzione.it
37	L. L. STEFANINI	L(L-SA-SU-SP)	Via del Miglio, 30	30174	Mestre-Venezia	041 611574	0415344159	TOPAZIO Mirella	vepm02000g@istruzione.it
38	L. U. MORIN	L(S-SA-SP)	Via Asseggiano, 39	30174	Mestre-Venezia	041 916129	041 5440928	ZANON Aurora	veps05000a@istruzione.it
36	L. F. MOROSINI (SCUOLA NAVALE MILITARE)	L(C-S)	Viale Piave, 30/A - Sant'Elena	30132	Venezia	041 2441910	041 5221812	Com.te MASSIMO Fabbri	veps09000r@istruzione.it

ISTRUZIONE PROFESSIONALE

DIST.	ISTITUTO	TIPOLOGIA	INDIRIZZO	C.A.P.	COMUNE	TELEFONO	FAX	DIRIGENTE SCOLASTICO	E-MAIL
56	I.P. G. MARCONI - associato I.I.S. VERONESE-MARCONI	IPIAMAT	Via T. Serafin, 15	30014	Cavarzere	0426 51151	041 5544315	BOSCOLO Daniela	veis00200g@istruzione.it
56	I.P. G. MARCONI - associato I.I.S. VERONESE-MARCONI	IPSSEOA	Via A. Moro, 1097	30015	Chioggia	041 4965811	041 4965432	BOSCOLO Daniela	veis02200r@istruzione.it
22	I.P. E. CORNARO	IPSSEOA	Via M. L. King, 5	30017	Jesolo	0421 92535	0421 92133	DA RE Simona	verh020008@istruzione.it
22	I.P. E. MATTEI - associato I.I.S. SCARPA-MATTEI	IPIA(MAT-PIA)	Via D. Cesaro, 4	30020	Fossalta di Piave	0421 679949	0421 67186		
19	I.P. E. MATTEI - associato I.I.S. SCARPA-MATTEI	IPIA(MAT-PIA)	Via G. Leopardi, 15		San Stino di Livenza	0421 310197	0421 310722	DRIGO Marina	veis021001@istruzione.it
19	I.P. EINAUDI - associato I.I.S. LUZZATTO	IPS(C-SS)	Via G. Galilei, 5	30026	Portogruaro	0421 71202	0421 760560	ANTONINI Claudia	veis012006@istruzione.it
19	I.P. MONS. V. D'ALESSI - associato I.I.S. DA VINCI	IPIA(MAT-PIA)	Via M. Belli, 25	30026	Portogruaro	0421 284880	0421 74900	ZAGO Anna Maria	veis013002@istruzione.it
47	I.P. C. MUSATTI	IPS(C-EOA)	Via C. Frasio, 26	30031	Dolo	041 411154	041 412863		
47	I.P. C. MUSATTI - succursale	IPS(C-EOA)	Via Rinascita, 3	30031	Dolo	041 410900	041 412863	SANTINI Enrico	verh03000v@istruzione.it
35	I.P. G. PONTI - associato I.I.S. LEVI-PONTI	IPIAMAT	Via Cavin di Sala, 35	30035	Mirano	041 430700	041 431855	FAVARO Marialuisa	veis02700x@istruzione.it
35	I.P. K. LORENZ - associato I.I.S. 8 MARZO-LORENZ	IPSAGR	Via Torino, 3	30035	Mirano	041 4355989	041 434281	GASPARINI Roberta	veis02800q@istruzione.it
36	I.P. A. BARBARIGO	IPSEOA	Castello, 6395/C	30122	Venezia	041 2771293	041 2771289		
36	I.P. A. BARBARIGO - succursale	IPSEOA	Castello, 6432/A	30122	Venezia	041 2775680	041 2771289	SCANDELLA Rachele	verh04000d@istruzione.it
37	I.P. A. BARBARIGO - succursale	IPSEOA	Via Muratori, 11	30173	Mestre-Venezia	0418941846	041 2771289		
36	I.P. V. CORNER	IPSSS	Cannaregio, 465	30121	Venezia	041 5246729	041 5246626		
36	I.P. G. CINI - associato I.I.S. CORNER	IPIA	Castello, 787	30123	Venezia	041 5225295	041 5223670	LAMONICA Michelangelo	veis00800e@istruzione.it
38	I.P. L. LUZZATTI	IPSC	Via Perlan, 17	30174	Mestre-Venezia	041 5441545/6	041 5441544		
38	I.P. T.A. EDISON-A. VOLTA - associato I.I.S. LUZZATTI	IPIA(MAT-PIA-SSS)	Via Asseggiano, 49/C	30174	Mestre-Venezia	041 5441267/8	041 917344	MASSARENTI Carla	veis004007@istruzione.it

ISTRUZIONE ARTISTICA

DIST.	ISTITUTO	TIPOLOGIA	INDIRIZZO	C.A.P.	COMUNE	TELEFONO	FAX	DIRIGENTE SCOLASTICO	E-MAIL
36	L. LICEO ARTISTICO - associato I.I.S. POLO-ARTISTICO	LA	Dorsoduro, 1012	30123	Venezia	041 5210669	041 5280686	CESARI Maria Rosaria	veis02400c@istruzione.it
36	L. LICEO ARTISTICO - succursale	LA	S. Spirito - Dorsoduro, 460	30123	Venezia	041 2413766	041 5280686		
36	L. M. GUGGENHEIM	LA	Dorsoduro, 2613	30123	Venezia	041 5209189	041 5209368	MARTINELLI Cecilia	vesd020001@istruzione.it
37	L. M. GUGGENHEIM - succursale	LA	Corso del Popolo, 80	30170	Mestre-Venezia	041962088	041 972642		
37	L. M. GUGGENHEIM - succursale	LA	Via Rielta, 37	30174	Mestre-Venezia	041 5346269	041 5344035		

ISTRUZIONE TECNICA

DIST.	ISTITUTO	TIPOLOGIA	INDIRIZZO	C.A.P.	COMUNE	TELEFONO	FAX	DIRIGENTE SCOLASTICO	E-MAIL
56	I.T. G. MARCONI - associato I.I.S. VERONESE-MARCONI	ITT(EE-CMB)	Via T. Serafin, 15	30014	Cavarzere	0426 51151	041 5544315	BOSCOLO Daniela	veis00200g@istruzione.it
56	I.T. D. CESTARI	ITE(AFM-T)	Borgo S. Giovanni, 12/A	30015	Chioggia	041 4967600	041 4967733	ZENNARO Antonella	veis02200r@istruzione.it
56	I.T. A. RIGHI - associato I.I.S. CESTARI-RIGHI	ITT(CAT-EE-IT-MME-TL)	Via A. Moro, 1097	30015	Chioggia	041 4965811	041 4965432	ANTONINI Claudia	veis012006@istruzione.it
37	I.T. G. LUZZATTO	ITE(AFM-T)	Via G. Galilei, 5	30026	Portogruaro	0421 74815	0421 760560		
56	I.T. L. DA VINCI	ITT(AAA-CAT-EE-IT-MME)	Via G. Galilei, 1	30026	Portogruaro	0421 284811	0421 284819	ZAGO Anna Maria	veis013002@istruzione.it
22	I.T. L. B. ALBERTI	ITE(AFM-T)	Via Perugia, 1	30027	San Donà di Piave	0421 335711	0421 335740	SABELLICO Vincenzo	vetd030001@istruzione.it
22	I.T. L. B. ALBERTI - succursale	ITE(AFM-T)	Via Milano, 9	30027	San Donà di Piave	0421 335711	0421 335740		
22	I.T. V. VOLTERRA	ITT(EE-IT-GC)	Via Milano, 9	30027	San Donà di Piave	0421 339411	0421 339441	BOSNIA Erminia	vetf060003@istruzione.it
22	I.T. C. SCARPA	ITT(AAA-CAT-SM)	Via Perugia, 7	30027	San Donà di Piave	0421 50122	0421 52786	DRIGO Marina	veis021001@istruzione.it
47	I.T. M. LAZZARI	ITE(AFM-T)	Via C. Frasio, 27	30031	Dolo	041 5101144	041 5100271	PAGGETTI Barbara	vetd06000r@istruzione.it
47	I.T. 8 MARZO	ITTCAT-ITE(AFM-T)	Via G. Matteotti, 42/A	30035	Mirano	041 430955	041 434281	GASPARINI Roberta	veis02800q@istruzione.it
35	I.T. K. LORENZ - associato I.I.S. 8 MARZO-LORENZ	ITTA AAA	Via Cavin di Sala, 35	30035	Mirano	041 4355989	041 434281		
35	I.T. K. LORENZ - serre	ITTA AAA	Via Parauro	30035	Mirano				
35	I.T. P.LEVI	ITT(CMB-EE-IT-MME)	Via G. Matteotti, 42/A/1	30035	Mirano	041 4355981	0414355786	FAVARO Marialuisa	veis02700x@istruzione.it
36	I.T. F. ALGAROTTI	ITE(AFM-T)	Cannaregio, 349-351	30121	Venezia	041 716266	041 720054	FRANCO Concetta	veis01600d@istruzione.it
36	I.T. F. ALGAROTTI - succursale	ITE(AFM-T)	Cannaregio, 465	30121	Venezia	041713341	041 720054		
36	I.T. P. SARPI - associato I.I.S. ALGAROTTI	ITEAFM	Castello, 2821/C	30122	Venezia	041 5223220	041 5200699	LAMONICA Michelangelo	veis00800e@istruzione.it
36	I.I.S. V. CORNER - sede principale amministrativa	IIS-DIRIGENZA	Castello, 787	30122	Venezia	041 5225295	041 5223670		
36	I.T. V. CORNER	ITTCMB	Dorsoduro, 2376	30123	Venezia	041 5246729	041 5246626		
36	I.T. S. VENIER - associato I.I.S. CORNER	ITTTL	Castello, 787	30122	Venezia	041 5225295	041 5223670	BERNARDONE Barbara	veis018005@istruzione.it
36	I.T. E. FERMI - associato I.I.S. CORNER	ITT(IT-MME)	San Polo, 2360	30125	Venezia	041 717388	041 5240858		
37	I.T. A. GRITTI	ITE(AFM-T)	Via Muratori, 7	30173	Mestre-Venezia	041 5350505	041 5350557	DI BIAGIO Candeloro	veis019001@istruzione.it
37	I.T. F. FOSCARI - associato I.I.S. GRITTI	ITEAFM	Via C. Pertini, 13	30173	Mestre-Venezia	041 615111	041 5346825		
37	I.T. A. PACINOTTI	ITT(CMB-EE-MME)	Via Caneve, 93	30173	Mestre-Venezia	041 5350355	041 5346841	MACCIANTELLI Marco	vetf04000t@istruzione.it
37	I.T. G. MASSARI - associato I.I.S. PACINOTTI	ITTCAT	Via Caneve, 93	30173	Mestre-Venezia	041 5350355	041 5346841		
37	I.T. C. ZUCCANTE	ITT(EE-IT)	Via A. Baglioni, 22	30173	Mestre-Venezia	041 5341046	041 5341472	MASSARENTI Carla	veis004007@istruzione.it
37	I.T. C. ZUCCANTE - succursale	ITT(EE-IT)	Via R. Cattaneo, 3	30173	Mestre-Venezia	041950960	0415058416		
38	I.T. A. GRAMSCI - associato I.I.S. LUZZATTI	ITT(SM-TL)-ITEAFM	Via Perlán, 17	30174	Mestre-Venezia	041 5441545/6	041 5441544		

Legenda:

ISTRUZIONE LICEALE ED ARTISTICA	ISTRUZIONE PROFESSIONALE	ISTRUZIONE TECNICA
L = Liceo	IP = Istituto Professionale	IT = Istituto Tecnico
LA= Artistico	IPS = Servizi	ITT = Istituto Tecnico Tecnologico
LC = Classico	IPSAGR = Agricoltura Sviluppo Rurale	ITTA AAA = Agraria Agroalimentare Agroindustria
LCE = Classico Europeo	IPSC = Commerciali	ITTCAT = Costruzioni Ambiente Territorio
LES = Economico Sociale	IPSEOA = Enogastronomia Ospitalità Alberghiera	ITTCMB = Chimica Materiali Biotecnologie
LL = Linguistico	IPSS = Socio Sanitari	ITTCG = Grafica Comunicazione
LM = Musicale	IPIA = Industria Artigianato	ITTEE = Elettronica Elettrotecnica
LS = Scientifico	IPIAMAT = Manutenzione Assistenza Tecnica	ITTTIT = Informatica Telecomunicazioni
LSA = Scienze Applicate	IPIAPIA = Produzioni Industriali Artigianali	ITTTMME = Meccanica Meccatronica
LSP = Sportivo		ITTTTL = Trasporti Logistica
LSU = Scienze Umane		ITTTSM = Sistema Moda
		I.I.S. = Istituto di Istruzione Superiore
		<i>In corsivo dirigenze in reggenza</i>

Istituti scolastici di istruzione secondaria di 2° grado del territorio metropolitano

4.2 STUDENTI PER DISTRETTO

TIPO	ISTITUTO	PRIME		SECONDE		TERZE		QUARTE		QUINTE		CL. ART.	O.D. 2021/22		
		allievi	classi	allievi	classi	allievi	classi	allievi	classi	allievi	classi		allievi	classi	media
L(C-S-SA)	XXV APRILE	242	10	242	10	231	10	214	10	195	10		1.124	50	22,5
L(ES-L-SU)	M. BELLI	254	11	219	8	231	10	221	9	235	10	2	1.160	48	24
IPS(C-SS)	L. EINAUDI	35	2	62	3	74	3	83	3	69	3		323	14	23,1
IPSSS	L. EINAUDI - serale					19	1	23	1	20	1		62	3	20,7
IP(MAT-PIA)	MONS. V. D'ALESSI	67	3	52	3	82	4	74	3	71	4		346	17	20,4
IP(MAT-PIA)	E. MATTEI	46	3	27	2	44	3	59	3	58	3	3	234	14	16,7
ITE (AFM-T)	G. LUZZATTO	114	5	112	5	142	6	122	6	115	5	2	605	27	22,4
ITE	G. LUZZATTO - serale														
ITT(AAA-CAT-EE-IT-MME)	L. DA VINCI	203	9	110	5	116	7	125	7	134	6	4	688	34	21,9
DISTRETTO	19 - PORTOGRUARO	961	43	824	36	939	44	921	42	897	42	11	4.542	207	22,2
L(C-L)	E. MONTALE	156	6	148	7	131	6	141	7	134	6		710	32	22,2
L(S-SA)	G. GALILEI	205	8	191	7	168	6	148	6	171	7		883	34	26,0
IPSEOA	E. CORNARO	102	5	129	6	125	6	129	6	122	6		607	29	20,9
IPSEOA	E. CORNARO - serale			18	1			24	2	29	2	2	71	5	14,2
IP(MAT-PIA)	E. MATTEI	82	4	65	3	80	4	92	4	87	4		406	19	21,4
ITE(AFM-T)	L. B. ALBERTI	232	9	243	10	224	10	214	9	164	8		1.077	46	23,4
ITE(AFM-T)	L. B. ALBERTI - serale					40	2	40	2	45	2		125	6	20,8
ITT(EE-IT-GC)	V. VOLTERRA	245	10	211	9	214	9	225	10	223	8		1.118	46	24,3
ITT(AAA-CAT-SM)	C. SCARPA	102	5	76	4	65	3	58	3	45	3	2	346	18	19,2
DISTRETTO	22 - SAN DONA' DI PIAVE	1.124	47	1.081	47	1.047	46	1.071	49	1.020	46	4	5.343	235	22,7
L(C-L)	E. CORNER	130	5	119	6	130	5	121	5	143	6		643	27	23,8
L(S-SA)	E. MAJORANA	233	8	186	7	166	6	171	7	137	6		893	34	26,3
IPSAG	K. LORENZ	37	2	39	2	49	2	44	3	16	1	1	185	10	18,5
IPMAT	G. PONTI	61	3	25	1	36	2	50	2	41	2		213	10	21,3
ITTAAA	K. LORENZ	38	2	33	2	36	2	43	2	22	1		172	9	19,1
ITTCAT-ITE(AFM-T)	8 MARZO	196	8	177	8	195	8	228	12	204	10	3	1.000	46	21,7
ITT(CMB-EE-IT-MME)	P. LEVI	253	10	198	9	238	11	226	11	187	9		1.102	50	22,0
DISTRETTO	35 - MIRANO	948	38	777	35	850	36	883	42	750	35	4	4.208	186	22,6

TIPO	ISTITUTO	PRIME		SECONDE		TERZE		QUARTE		QUINTE		CL. ART.	O.D. 2021/22		
		allievi	classi	allievi	classi	allievi	classi	allievi	classi	allievi	classi		allievi	classi	media
L(C-M)	M. POLO	84	3	71	3	92	4	75	3	65	3		387	16	24,2
L(C-CE)	M. FOSCARINI	101	4	111	5	118	5	101	5	94	5		525	24	21,9
L(SU-L)	N. TOMMASEO	122	5	115	5	131	5	115	5	118	5		601	25	24,0
L(S-SA)	G. B. BENEDETTI	150	6	123	5	126	5	108	5	120	5		627	26	24,1
IPSEOA	A. BARBARIGO	128	6	118	6	144	7	133	7	118	8		641	34	18,9
IPSEOA	A. BARBARIGO - serale	25	1			28	2			28	2	2	81	5	16,2
IP	L. SANUDO (soppresso)														
IPIA	G. CINI	21	1			20	1	17	1				58	3	
LA	M. GUGGENHEIM	191	10	147	8	155	10	167	11	171	11	4	831	50	
LA	LICEO ARTISTICO	139	6	101	4	119	6	128	6	114	6	2	601	28	21,5
LA	LICEO ARTISTICO - serale	25	1	22	1	19	1	17	1	22	1		105	5	
ITEAFM	P. SARPI			22	1	26	1	26	1	25	1		99	4	24,8
ITTCMB	V. CORNER	50	2	55	3	49	2	37	2	38	2		229	11	20,8
ITTCMB	V. CORNER - serale	20	1			21	1	20	1				61	3	20,3
IPSSS	V. CORNER	51	3	60	3	70	3	61	3	72	3		314	15	20,9
ITT(IT-MME)	E. FERMI	73	3	83	4	92	4	67	4	60	4	1	375	19	19,7
ITTTL	S. VENIER	60	3	59	3	59	3	59	3	55	3		292	15	19,5
ITE(AFM-T)	F. ALGAROTTI	321	12	295	12	325	12	278	12	272	12		1.491	60	24,9
ITE(AFM-T)	F. ALGAROTTI - serale			18	1	19	1	35	2	19	1		91	5	18,2
DISTRETTO	36 - VENEZIA INSULARE	1.561	67	1.400	64	1.613	73	1.444	72	1.391	72	9	7.409	348	21,3
L(L-SA-SU)	L. STEFANINI	355	14	314	13	294	12	200	8	151	7	2	1.314	54	24,3
L(S-SA)	G. BRUNO	214	9	158	8	166	7	151	7	146	7		835	38	22,0
IP	A.M. MOZZONI - (soppresso)														
ITEAFM	F. FOSCARI	21	1	20	1	25	1	35	2	38	2		139	7	19,9
ITT(CMB-EE-MME)	A. PACINOTTI	119	6	108	5	151	9	112	6	103	6	4	593	32	18,5
ITT(CMB-EE-MME)	A. PACINOTTI - serale					48	3	46	3	37	2	2	131	8	16,4
ITT(EE-IT)	C. ZUCCANTE	232	9	150	7	169	8	154	7	114	6	2	819	37	22,1
ITT(EE-IT)	C. ZUCCANTE - serale	18	1	15	1	30	1	22	1	18	1		103	5	20,6
ITTCAT	G. MASSARI	18	1	20	1	28	1	16	1	11	1		93	5	18,6
ITE(AFM-T)	A. GRITTI	91	4	126	7	176	8	151	7	134	7		678	33	20,5
ITE	A. GRITTI - serale														
DISTRETTO	37 - MESTRE NORD	1.068	45	911	43	1.087	50	887	42	752	39	10	4.705	219	21,5

TIPO	ISTITUTO	PRIME		SECONDE		TERZE		QUARTE		QUINTE		CL. ART.	O.D. 2021/22		
		allievi	classi	allievi	classi	allievi	classi	allievi	classi	allievi	classi		allievi	classi	media
LC	R. FRANCHETTI	117	6	166	7	115	6	132	6	112	5		642	30	21,4
L(S-SP)	U. MORIN	201	8	182	7	158	6	191	8	177	7		909	36	25,3
IPSC	L. LUZZATTI									25	1		25	1	25,0
IPSC	L. LUZZATTI - serale	39	2			44	2	38	2	61	2	1	182	8	22,8
IP(MAT-PIA-SSS)	T. A. EDISON-A. VOLTA	33	2	34	2	44	2	47	3	59	3	2	217	12	18,1
ITT(SM-TL)-ITEAFM	A. GRAMSCI	77	4	59	3	87	4	86	5	43	3	3	352	19	18,5
DISTRETTO	38 - MESTRE SUD	467	22	441	19	448	20	494	24	477	21	6	2.327	106	22,0
L(L-S-SA-SP-SU)	G. GALILEI	272	10	253	10	252	10	236	11	235	10		1.248	51	24,5
IPS(C-EOA)	C. MUSATTI	140	7	139	7	148	7	148	7	157	8		732	36	20,3
IPSC	C. MUSATTI - serale	18	2			39	2			33	2	1	90	6	15,0
ITE(AFM-T)	M. LAZZARI	150	6	153	6	133	5	136	6	124	6		696	29	24,0
DISTRETTO	47 - DOLO	580	25	545	23	572	24	520	24	549	26	1	2.766	122	22,7
LSU	C. GOLDONI	55	2	42	2	42	2	38	2	49	3		226	11	20,5
L(C-L-S-SA-SU)	G. VERONESE	141	7	136	6	150	7	94	5	127	7	4	648	32	20,3
IP(MAT-SAG)	G. MARCONI	52	3	82	4	83	4	66	3	74	4		357	18	19,8
IP(MAT-SAG)	G. MARCONI - serale					15	1			12	1		27	2	13,5
IPSEOA	G. SANDONA	22	1	23	1	31	2	33	2	47	2		156	8	19,5
ITE(AFM-T)	D. CESTARI	57	3	69	3	62	4	60	4	55	3	1	303	17	17,8
ITE(AFM-T)	D. CESTARI - serale					20	1	27	1	24	1		71	3	23,7
ITT(CAT-EE-IT-MME-TL)	A. RIGHI	79	4	84	4	83	5	69	4	63	4	3	378	21	18,0
ITT(CAT-EE-IT-MME-TL)	A. RIGHI - serale					20	1	13	1	13	1		46	3	15,3
DISTRETTO	56 - CHIOGGIA	406	20	436	20	506	27	400	22	464	26	8	2.212	115	19,2
TOTALE		7.115	307	6.415	287	7.062	320	6.620	317	6.300	307	53	33.512	1.538	21,8

Istituti scolastici di istruzione secondaria di 2° grado del territorio metropolitano

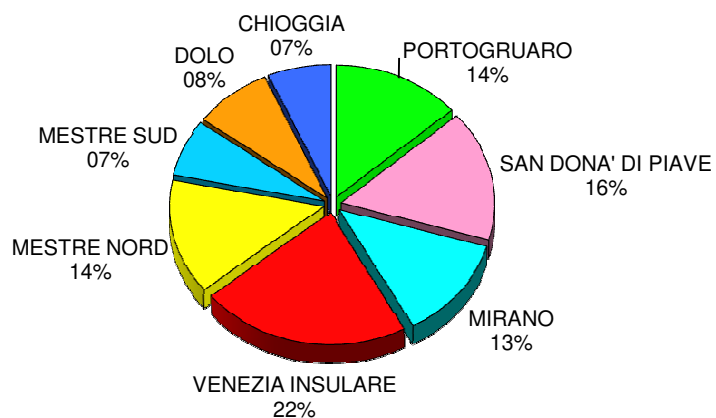
4.3 STUDENTI PER ISTRUZIONE

TIPO	ISTITUTO	PRIME		SECONDE		TERZE		QUARTE		QUINTE		CL. ART.	O.D. 2021/22		
		allievi	classi	allievi	classi	allievi	classi	allievi	classi	allievi	classi		allievi	classi	media
L(C-M)	M. POLO	84	3	71	3	92	4	75	3	65	3		387	16	24,2
L(C-L)	E. CORNER	130	5	119	6	130	5	121	5	143	6		643	27	23,8
L(C-CE)	M. FOSCARINI	101	4	111	5	118	5	101	5	94	5		525	24	21,9
LC	R. FRANCHETTI	117	6	166	7	115	6	132	6	112	5		642	30	21,4
L(C-S-SA)	XXV APRILE	242	10	242	10	231	10	214	10	195	10		1.124	50	22,5
L(C-L)	E. MONTALE	156	6	148	7	131	6	141	7	134	6		710	32	22,2
L(SU-L)	N. TOMMASEO	122	5	115	5	131	5	115	5	118	5		601	25	24,0
LSU	C. GOLDONI	55	2	42	2	42	2	38	2	49	3		226	11	20,5
L(L-SA-SU)	L. STEFANINI	355	14	314	13	294	12	200	8	151	7	2	1.314	54	24,3
L(ES-L-SU)	M. BELLI	254	11	219	8	231	10	221	9	235	10	2	1.160	48	24,2
L(C-L-S-SA-SU)	G. VERONESE	141	7	136	6	150	7	94	5	127	7	4	648	32	20,3
L(S-SA)	E. MAJORANA	233	8	186	7	166	6	171	7	137	6		893	34	26,3
L(S-SA)	G. B. BENEDETTI	150	6	123	5	126	5	108	5	120	5		627	26	24,1
L(S-SA)	G. BRUNO	214	9	158	8	166	7	151	7	146	7		835	38	22,0
L(S-SA)	G. GALILEI - San Donà di Piave	205	8	191	7	168	6	148	6	171	7		883	34	26,0
L(S-SP)	U. MORIN	201	8	182	7	158	6	191	8	177	7		909	36	25,3
L(L-S-SA-SP-SU)	G. GALILEI - Dolo	272	10	253	10	252	10	236	11	235	10		1.248	51	24,5
ISTRUZIONE	LICEALE	3.032	122	2.776	116	2.701	112	2.457	109	2.409	109	8	13.375	568	23,5

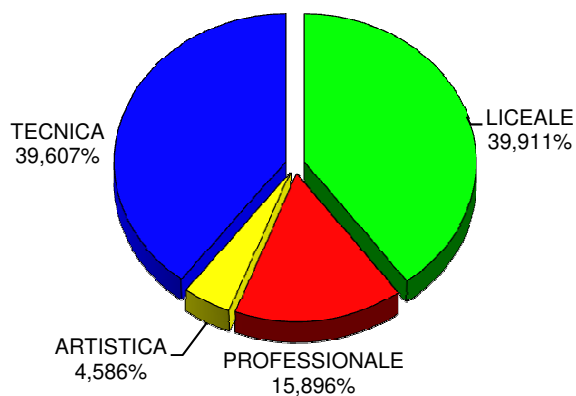
TIPO	ISTITUTO	PRIME		SECONDE		TERZE		QUARTE		QUINTE		CL. ART.	O.D. 2021/22		
		allievi	classi	allievi	classi	allievi	classi	allievi	classi	allievi	classi		allievi	classi	media
IPSAG	K. LORENZ	37	2	39	2	49	2	44	3	16	1	1	185	10	18,5
IPSC	L. LUZZATTI									25	1		25	1	25,0
IPSC	L. LUZZATTI - serale	39	2			44	2	38	2	61	2	1	182	8	22,8
IP	A.M. MOZZONI - (soppresso)														
IPS(C-SS)	L. EINAUDI	35	2	62	3	74	3	83	3	69	3		323	14	23,1
IPSSS	L. EINAUDI - serale					19	1	23	1	20	1		62	3	20,7
IPS(C-EOA)	C. MUSATTI	140	7	139	7	148	7	148	7	157	8		732	36	20,3
IPSC	C. MUSATTI - serale	18	2			39	2			33	2	1	90	6	15,0
IPSEOA	A. BARBARIGO	128	6	118	6	144	7	133	7	118	8		641	34	18,9
IPSEOA	A. BARBARIGO - serale	25	1			28	2			28	2	2	81	5	16,2
IPSEOA	E. CORNARO	102	5	129	6	125	6	129	6	122	6		607	29	20,9
IPSEOA	E. CORNARO - serale			18	1			24	2	29	2	2	71	5	14,2
IP(MAT-PIA-SSS)	T. A. EDISON-A. VOLTA	33	2	34	2	44	2	47	3	59	3	2	217	12	18,1
IPMAT	G. PONTI	61	3	25	1	36	2	50	2	41	2		213	10	21,3
IP	L. SANUDO (soppresso)														
IP(MAT-PIA)	MONS. V. D'ALESSI	67	3	52	3	82	4	74	3	71	4		346	17	20,4
IP(MAT-PIA)	E. MATTEI - San Stino di Livenza	46	3	27	2	44	3	59	3	58	3	3	234	14	16,7
IP(MAT-PIA)	E. MATTEI - Fossalta di Piave	82	4	65	3	80	4	92	4	87	4		406	19	21,4
IP(MAT-SAG)	G. MARCONI	52	3	82	4	83	4	66	3	74	4		357	18	19,8
IP(MAT-SAG)	G. MARCONI - serale					15	1			12	1		27	2	13,5
IPIA	G. CINI - Venezia	21	1			20	1	17	1				58	3	19,3
IPSEOA	G. SANDONA - Chioggia	22	1	23	1	31	2	33	2	47	2		156	8	19,5
IPSSS	V. CORNER	51	3	60	3	70	3	61	3	72	3		314	15	20,9
ISTRUZIONE	PROFESSIONALE	959	50	873	44	1.175	58	1.121	55	1.199	62	12	5.327	269	19,8
LA	M. GUGGENHEIM	191	10	147	8	155	10	167	11	171	11	4	831	50	16,6
LA	LICEO ARTISTICO	139	6	101	4	119	6	128	6	114	6	2	601	28	21,5
LA	LICEO ARTISTICO - serale	25	1	22	1	19	1	17	1	22	1		105	5	
ISTRUZIONE	ARTISTICA	355	17	270	13	293	17	312	18	307	18	6	1.537	83	18,5

TIPO	ISTITUTO	PRIME		SECONDE		TERZE		QUARTE		QUINTE		CL. ART.	O.D. 2021/22		
		allievi	classi	allievi	classi	allievi	classi	allievi	classi	allievi	classi		allievi	classi	media
ITTAAA	K. LORENZ	38	2	33	2	36	2	43	2	22	1		172	9	19,1
ITT(SM-TL)-ITEAFM	A. GRAMSCI	77	4	59	3	87	4	86	5	43	3	3	352	19	18,5
ITEAFM	P. SARPI			22	1	26	1	26	1	25	1		99	4	24,8
ITEAFM	F. FOSCARI	21	1	20	1	25	1	35	2	38	2		139	7	19,9
ITE (AFM-T)	G. LUZZATTO	114	5	112	5	142	6	122	6	115	5	2	605	27	22,4
ITE	G. LUZZATTO - serale														
ITE(AFM-T)	L. B. ALBERTI	232	9	243	10	224	10	214	9	164	8		1.077	46	23,4
ITE(AFM-T)	L. B. ALBERTI - serale					40	2	40	2	45	2		125	6	20,8
ITE(AFM-T)	M. LAZZARI	150	6	153	6	133	5	136	6	124	6		696	29	24,0
ITTCAT-ITE(AFM-T)	8 MARZO	196	8	177	8	195	8	228	12	204	10	3	1.000	46	21,7
ITE(AFM-T)	D. CESTARI	57	3	69	3	62	4	60	4	55	3	1	303	17	17,8
ITE(AFM-T)	D. CESTARI - serale					20	1	27	1	24	1		71	3	23,7
ITTCMB	V. CORNER	50	2	55	3	49	2	37	2	38	2		229	11	20,8
ITTCMB	V. CORNER - serale	20	1			21	1	20	1				61	3	20,3
ITT(IT-MME)	E. FERMI	73	3	83	4	92	4	67	4	60	4	1	375	19	19,7
ITT(CAT-EE-IT-MME-TL)	A. RIGHI	79	4	84	4	83	5	69	4	63	4	3	378	21	18,0
ITT(CAT-EE-IT-MME-TL)	A. RIGHI - serale					20	1	13	1	13	1		46	3	15,3
ITT(AAA-CAT-EE-IT-MME)	L. DA VINCI	203	9	110	5	116	7	125	7	134	6	4	688	34	20,2
ITT(CMB-EE-MME)	A. PACINOTTI	119	6	108	5	151	9	112	6	103	6	4	593	32	18,5
ITT(CMB-EE-MME)	A. PACINOTTI - serale					48	3	46	3	37	2	2	131	8	16,4
ITT(EE-IT)	C. ZUCCANTE	232	9	150	7	169	8	154	7	114	6	2	819	37	22,1
ITT(EE-IT)	C. ZUCCANTE - serale	18	1	15	1	30	1	22	1	18	1		103	5	20,6
ITT(EE-IT-GC)	V. VOLTERRA	245	10	211	9	214	9	225	10	223	8		1.118	46	24,3
ITT(CMB-EE-IT-MME)	P. LEVI	253	10	198	9	238	11	226	11	187	9		1.102	50	22,0
IT TTL	S. VENIER	60	3	59	3	59	3	59	3	55	3		292	15	19,5
ITTCAT	G. MASSARI	18	1	20	1	28	1	16	1	11	1		93	5	18,6
ITT(AAA-CAT-SM)	C. SCARPA	102	5	76	4	65	3	58	3	45	3	2	346	18	19,2
ITE(AFM-T)	F. ALGAROTTI	321	12	295	12	325	12	278	12	272	12		1.491	60	24,9
ITE(AFM-T)	F. ALGAROTTI - serale			18	1	19	1	35	2	19	1		91	5	18,2
ITE(AFM-T)	A. GRITTI	91	4	126	7	176	8	151	7	134	7		678	33	20,5
ITE	A. GRITTI - serale														
ISTRUZIONE	TECNICA	2.769	118	2.496	114	2.893	133	2.730	135	2.385	118	27	13.273	618	21,5
TOTALE		7.115	307	6.415	287	7.062	320	6.620	317	6.300	307	53	33.512	1.538	21,8

SUDDIVISIONE POPOLAZIONE SCOLASTICA PER DISTRETTO



SUDDIVISIONE POPOLAZIONE SCOLASTICA PER ISTRUZIONE



Istituti scolastici di istruzione secondaria di 2° grado del territorio metropolitano

4.5 VISTA BIENNALE PER DISTRETTO

TIPO	ISTITUTO	O.D. 2021/22			O.F. 2020/21			VARIAZIONI			
		allievi	classi	cl. art.	allievi	classi	cl. art.	allievi	% al.	classi	% cl.
L(C-S-SA)	XXV APRILE	1.124	50		1.101	49		23	2,1%	1	2,0%
L(ES-L-SU)	M. BELLI	1.160	48	2	1.081	44	1	79	7,3%	4	9,1%
IPS(C-SS)	L. EINAUDI	323	14		374	16		-51	-13,6%	-2	-12,5%
IPSSS	L. EINAUDI - serale	62	3		58	3		4	6,9%		
IP(MAT-PIA)	MONS. V. D'ALESSI	346	17		365	18		-19	-5,2%	-1	-5,6%
IP(MAT-PIA)	E. MATTEI	234	14	3	239	14	3	-5	-2,1%		
ITE (AFM-T)	G. LUZZATTO	605	27	2	565	27	2	40	7,1%		
ITE	G. LUZZATTO - serale										
ITT(AAA-CAT-EE-IT-MME)	L. DA VINCI	688	34	4	620	31	3	68	11,0%	3	
DISTRETTO	19 - PORTOGRUARO	4.542	207	11	4.403	202	9	139	3,2%	5	2,5%
L(C-L)	E. MONTALE	710	32		649	31		61	9,4%	1	3,2%
L(S-SA)	G. GALILEI	883	34		864	34	1	19	2,2%		
IPSEOA	E. CORNARO	607	29		669	32		-62	-9,3%	-3	-9,4%
IPSEOA	E. CORNARO - serale	71	5	2	74	5	2	-3	-4,1%		
IP(MAT-PIA)	E. MATTEI	406	19		414	20		-8	-1,9%	-1	-5,0%
ITE(AFM-T)	L. B. ALBERTI	1.077	46		1.013	45		64	6,3%	1	2,2%
ITE(AFM-T)	L. B. ALBERTI - serale	125	6		132	6		-7	-5,3%		
ITT(EE-IT-GC)	V. VOLTERRA	1.118	46		1.050	45	1	68	6,5%	1	2,2%
ITT(AAA-CAT-SM)	C. SCARPA	346	18	2	311	16	1	35	11,3%	2	12,5%
DISTRETTO	22 - SAN DONA' DI PIAVE	5.343	235	4	5.176	234	5	0	3,2%	1	0,4%
L(C-L)	E. CORNER	643	27		660	28		-17	-2,6%	-1	-3,6%
L(S-SA)	E. MAJORANA	893	34		814	33		79	9,7%	1	3,0%
IPSAG	K. LORENZ	185	10	1	165	9	1	20	12,1%	1	11,1%
IPMAT	G. PONTI	213	10		181	9		32	17,7%	1	11,1%
ITTAAA	K. LORENZ	172	9		161	9		11	6,8%		
ITTCAT-ITE(AFM-T)	8 MARZO	1.000	46	3	1.010	48	4	-10	-1,0%	-2	-4,2%
ITT(CMB-EE-IT-MME)	P. LEVI	1.102	50		1.040	48	2	62	6,0%	2	4,2%
DISTRETTO	35 - MIRANO	4.208	186	4	4.031	184	7	177	4,4%	2	1,1%
L(C-M)	M. POLO	387	16		375	16		12	3,2%		
L(C-CE)	M. FOSCARINI	525	24		545	26		-20	-3,7%	-2	-7,7%
L(SU-L)	N. TOMMASEO	601	25		586	25		15	2,6%		
L(S-SA)	G. B. BENEDETTI	627	26		600	26		27	4,5%		
IPSEOA	A. BARBARIGO	641	34		712	37		-71	-10,0%	-3	-8,1%
IPSEOA	A. BARBARIGO - serale	81	5	2	85	5	2	-4	-4,7%		
IP	L. SANUDO (soppresso)										
IPIA	G. CINI	58	3		37	2		21	56,8%	1	50,0%
LA	M. GUGGENHEIM	831	50	4	843	50	3	-12	-1,4%		
LA	LICEO ARTISTICO	601	28	2	579	28	2	22	3,8%		
LA	LICEO ARTISTICO - serale	105	5		98	5		7	7,1%		
ITEAFM	P. SARPI	99	4		124	5		-25	-20,2%	-1	-20,0%
ITTCMB	V. CORNER	229	11		222	11		7	3,2%		
ITTCMB	V. CORNER - serale	61	3					61		3	
IPSSS	V. CORNER	314	15		324	15		-10	-3,1%		
ITT(IT-MME)	E. FERMI	375	19	1	379	20	1	-4	-1,1%	-1	-5,0%
ITTTL	S. VENIER	292	15		292						
ITE(AFM-T)	F. ALGAROTTI	1.491	60		1.466			25	1,7%	1	1,7%
ITE(AFM-T)	F. ALGAROTTI - serale	91	5		88	5		3	3,4%		
DISTRETTO	36 - VENEZIA INSULARE	7.409	348	9	7.355	350	8	54	0,7%	-2	-0,6%

TIPO	ISTITUTO	O.D. 2021/22			O.F. 2020/21			VARIAZIONI			
		allievi	classi	cl. art.	allievi	classi	cl. art.	allievi	% al.	classi	% cl.
L(L-SA-SU)	L. STEFANINI	1.314	54	2	1.168	49	2	146	12,5%	5	10,2%
L(S-SA)	G. BRUNO	835	38		770	35		65	8,4%	3	8,6%
IP	A.M. MOZZONI - (soppresso)										
ITEAFM	F. FOSCARI	139	7		160	8		-21	-13,1%	-1	-12,5%
ITT(CMB-EE-MME)	A. PACINOTTI	593	32	4	545	28	2	48	8,8%	4	14,3%
ITT(CMB-EE-MME)	A. PACINOTTI - serale	131	8	2	108	8	2	23	21,3%		
ITT(EE-IT)	C. ZUCCANTE	819	37	2	739	33	1	80	10,8%	4	12,1%
ITT(EE-IT)	C. ZUCCANTE - serale	103	5		103	5					
ITTCAT	G. MASSARI	93	5		88	5		5	5,7%		
ITE(AFM-T)	A. GRITTI	678	33		752	36		-74	-9,8%	-3	-8,3%
ITE	A. GRITTI - serale										
DISTRETTO	37 - MESTRE NORD	4.705	219	10	4.433	207	7	272	6,1%	12	5,8%
LC	R. FRANCHETTI	642	30		631	28		11	1,7%	2	7,1%
L(S-SP)	U. MORIN	909	36		867	35		42	4,8%	1	2,9%
IPSC	L. LUZZATTI	25	1		48	2		-23	-47,9%	-1	-50,0%
IPSC	L. LUZZATTI - serale	182	8	1	191	8	1	-9	-4,7%		
IP(MAT-PIA-SSS)	T. A. EDISON-A. VOLTA	217	12	2	219	13	1	-2	-0,9%	-1	-7,7%
ITT(SM-TL)-ITEAFM	A. GRAMSCI	352	19	3	325	19	3	27	8,3%		
DISTRETTO	38 - MESTRE SUD	2.327	106	6	2.281	105	5	46	2,0%	1	1,0%
L(L-S-SA-SP-SU)	G. GALILEI	1.248	51		1.250	51		-2	-0,2%		
IPS(C-EOA)	C. MUSATTI	732	36		747	37		-15	-2,0%	-1	-2,7%
IPSC	C. MUSATTI - serale	90	6	1	96	6	1	-6	-6,3%		
ITE(AFM-T)	M. LAZZARI	696	29		655	29	1	41	6,3%		
DISTRETTO	47 - DOLO	2.766	122	1	2.748	123	2	18	0,7%	-1	-0,8%
LSU	C. GOLDONI	226	11		206	11		20	9,7%		
L(C-L-S-SA-SU)	G. VERONESE	648	32	4	622	30	3	26	4,2%	2	6,7%
IP(MAT-SAG)	G. MARCONI	357	18		389	19		-32	-8,2%	-1	-5,3%
IP(MAT-SAG)	G. MARCONI - serale	27	2		28	2		-1	-3,6%		
IPSEOA	G. SANDONA	156	8		163	10		-7	-4,3%	-2	-20,0%
ITE(AFM-T)	D. CESTARI	303	17	1	305	19	1	-2	-0,7%	-2	-10,5%
ITE(AFM-T)	D. CESTARI - serale	71	3		58	3		13	22,4%		
ITT(CAT-EE-IT-MME-TL)	A. RIGHI	378	21	3	350	20	2	28	8,0%	1	5,0%
ITT(CAT-EE-IT-MME-TL)	A. RIGHI - serale	46	3		54	3		-8	-14,8%		
DISTRETTO	56 - CHIOGGIA	2.212	115	8	2.175	117	6	37	1,7%	-2	-1,7%
TOTALE		33.512	1.538	53	32.602	1.522	49	910	2,8%	16	1,1%

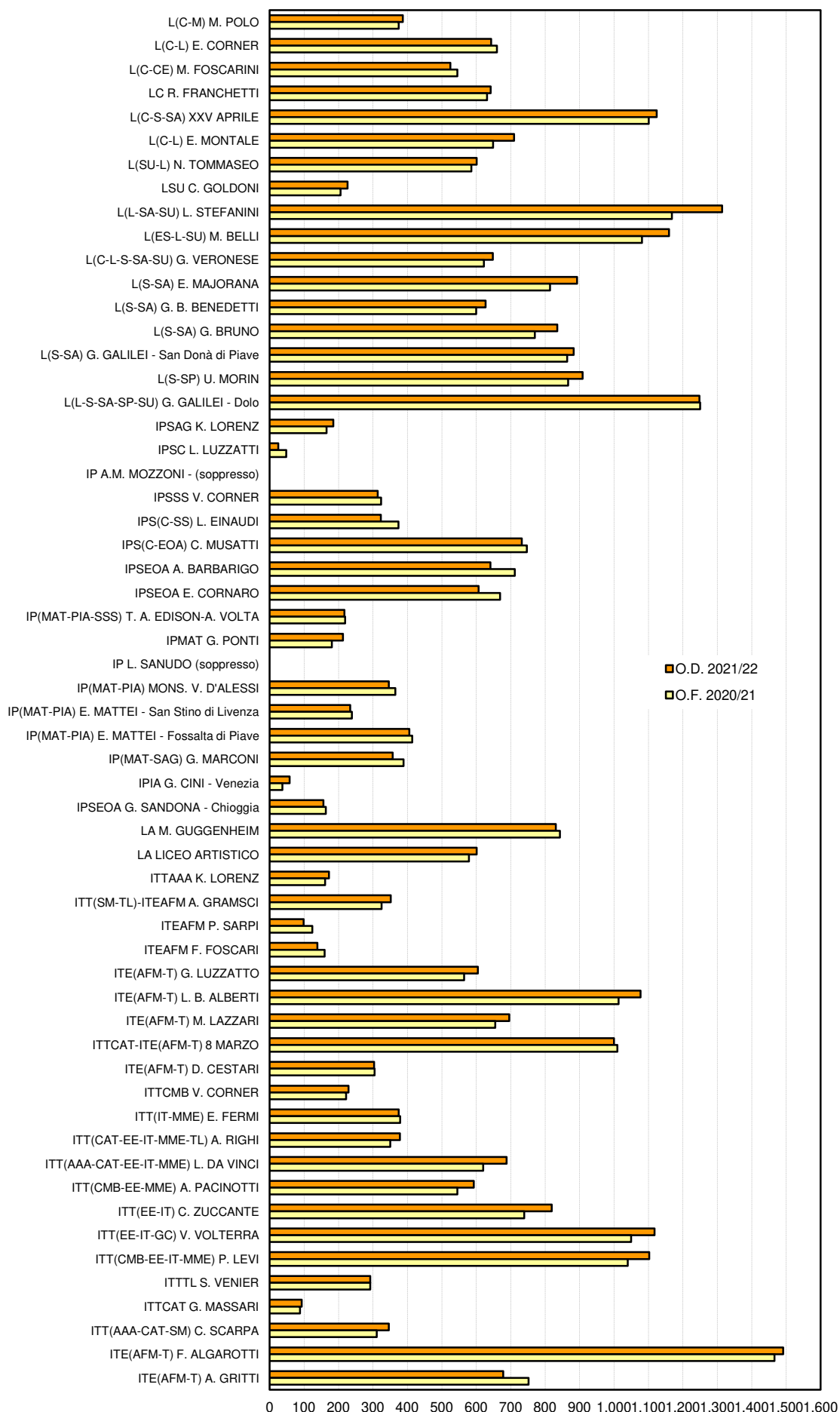
Istituti scolastici di istruzione secondaria di 2° grado del territorio metropolitano

4.6 VISTA BIENNALE PER ISTRUZIONE

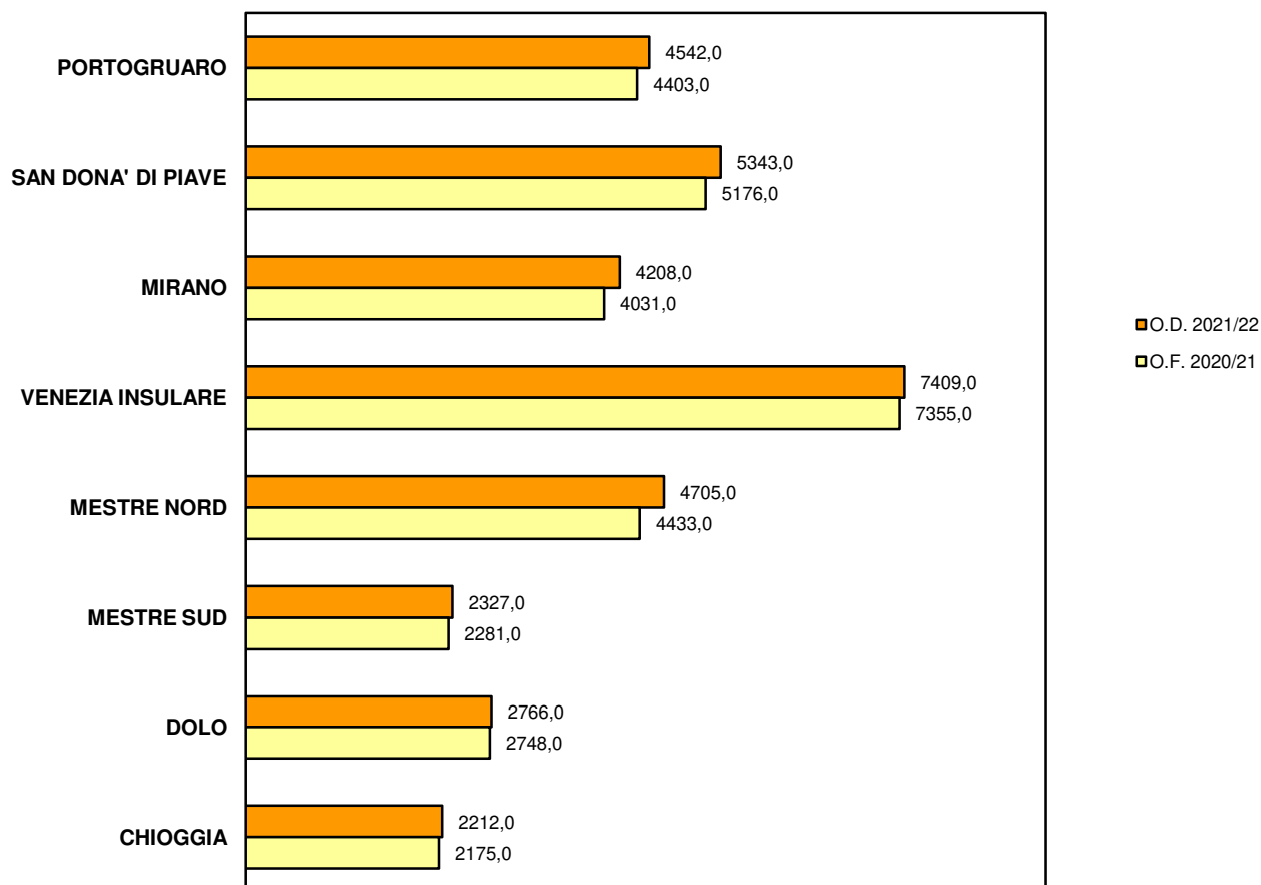
TIPO	ISTITUTO	O.D. 2021/22			O.F. 2020/21			VARIAZIONI			
		allievi	classi	cl. art.	allievi	classi	cl. art.	allievi	% al.	classi	% cl.
L(C-M)	M. POLO	387	16		375	16		12	3,2%		
L(C-L)	E. CORNER	643	27		660	28		-17	-2,6%	-1	-3,6%
L(C-CE)	M. FOSCARINI	525	24		545	26		-20	-3,7%	-2	-7,7%
LC	R. FRANCHETTI	642	30		631	28		11	1,7%	2	7,1%
L(C-S-SA)	XXV APRILE	1.124	50		1.101	49		23	2,1%	1	2,0%
L(C-L)	E. MONTALE	710	32		649	31		61	9,4%	1	3,2%
L(SU-L)	N. TOMMASEO	601	25		586	25		15	2,6%		
LSU	C. GOLDONI	226	11		206	11		20	9,7%		
L(L-SA-SU)	L. STEFANINI	1.314	54	2	1.168	49	2	146	12,5%	5	10,2%
L(ES-L-SU)	M. BELLI	1.160	48	2	1.081	44	1	79	7,3%	4	9,1%
L(C-L-S-SA-SU)	G. VERONESE	648	32	4	622	30	3	26	4,2%	2	6,7%
L(S-SA)	E. MAJORANA	893	34		814	33		79	9,7%	1	3,0%
L(S-SA)	G. B. BENEDETTI	627	26		600	26		27	4,5%		
L(S-SA)	G. BRUNO	835	38		770	35		65	8,4%	3	8,6%
L(S-SA)	G. GALILEI - San Donà di Piave	883	34		864	34	1	19	2,2%		
L(S-SP)	U. MORIN	909	36		867	35		42	4,8%	1	2,9%
L(L-S-SA-SP-SU)	G. GALILEI - Dolo	1.248	51		1.250	51		-2	-0,2%		
ISTRUZIONE	LICEALE	13.375	568	8	12.789	551	7	586	4,6%	17	3,1%
IPSAG	K. LORENZ	185	10	1	165	9	1	20	12,1%	1	11,1%
IPSC	L. LUZZATTI	25	1		48	2		-47,9%		-1	-50,0%
IPSC	L. LUZZATTI - serale	182	8	1	191	8	1	-9	-4,7%		
IP	A.M. MOZZONI - (soppresso)										
IPS(C-SS)	L. EINAUDI	323	14		374	16		-51	-13,6%	-2	-12,5%
IPSSS	L. EINAUDI - serale	62	3		58	3		4	6,9%		
IPS(C-EOA)	C. MUSATTI	732	36		747	37		-15	-2,0%	-1	-2,7%
IPSC	C. MUSATTI - serale	90	6	1	96	6	1	-6	-6,3%		
IPSEOA	A. BARBARIGO	641	34		712	37		-71	-10,0%	-3	-8,1%
IPSEOA	A. BARBARIGO - serale	81	5	2	85	5	2	-4	-4,7%		
IPSEOA	E. CORNARO	607	29		669	32		-62	-9,3%	-3	-9,4%
IPSEOA	E. CORNARO - serale	71	5	2	74	5	2	-3	-4,1%		
IP(MAT-PIA-SSS)	T. A. EDISON-A. VOLTA	217	12	2	219	13	1	-2	-0,9%	-1	-7,7%
IPMAT	G. PONTI	213	10		181	9		32	17,7%	1	11,1%
IP	L. SANUDO (soppresso)										
IP(MAT-PIA)	MONS. V. D'ALESSI	346	17		365	18		-19	-5,2%	-1	-5,6%
IP(MAT-PIA)	E. MATTEI - San Stino di Livenza	234	14	3	239	14	3	-5	-2,1%		
IP(MAT-PIA)	E. MATTEI - Fossalta di Piave	406	19		414	20		-8	-1,9%	-1	-5,0%
IP(MAT-SAG)	G. MARCONI	357	18		389	19		-32	-8,2%	-1	-5,3%
IP(MAT-SAG)	G. MARCONI - serale	27	2		28	2		-1	-3,6%		
IPIA	G. CINI - Venezia	58	3		37	2		21	56,8%	1	50,0%
IPSEOA	G. SANDONA - Chioggia	156	8		163	10		-7	-4,3%	-2	-20,0%
IPSSS	V. CORNER	314	15		324	15		-10	-3,1%		
ISTRUZIONE	PROFESSIONALE	5.327	269	12	5.578	282	11	-251	-4,5%	-13	-4,6%
LA	M. GUGGENHEIM	831	50	4	843	50	3	-12	-1,4%		
LA	LICEO ARTISTICO	601	28	2	579	28	2	22	3,8%		
LA	LICEO ARTISTICO - serale	105	5		98			7	7,1%		
ISTRUZIONE	ARTISTICA	1.537	83	6	1.520	5		17	1,1%		

TIPO	ISTITUTO	O.D. 2021/22			O.F. 2020/21			VARIAZIONI			
		allievi	classi	cl. art.	allievi	classi	cl. art.	allievi	% al.	classi	% cl.
ITTAAA	K. LORENZ	172	9		161	9		11	6,8%		
ITT(SM-TL)-ITEAFM	A. GRAMSCI	352	19	3	325	19	3	27	8,3%		
ITEAFM	P. SARPI	99	4		124	5		-25	-20,2%	-1	-20,0%
ITEAFM	F. FOSCARI	139	7		160	8		-21	-13,1%	-1	-12,5%
ITE (AFM-T)	G. LUZZATTO	605	27	2	565	27	2	40	7,1%		
ITE	G. LUZZATTO - serale										
ITE(AFM-T)	L. B. ALBERTI	1.077	46		1.013	45		64	6,3%	1	2,2%
ITE(AFM-T)	L. B. ALBERTI - serale	125	6		132	6		-7	-5,3%		
ITE(AFM-T)	M. LAZZARI	696	29		655	29	1	41	6,3%		
ITTCAT-ITE(AFM-T)	8 MARZO	1.000	46	3	1.010	48	4	-10	-1,0%	-2	-4,2%
ITE(AFM-T)	D. CESTARI	303	17	1	305	19	1	-2	-0,7%	-2	-10,5%
ITE(AFM-T)	D. CESTARI - serale	71	3		58	3		13	22,4%		
ITTCMB	V. CORNER	229	11		222	11		7	3,2%		
ITTCMB	V. CORNER - serale	61	3					61		3	
ITT(IT-MME)	E. FERMI	375	19	1	379	20	1	-4	-1,1%	-1	-5,0%
ITT(CAT-EE-IT-MME-TL)	A. RIGHI	378	21	3	350	20	2	28	8,0%	1	5,0%
ITT(CAT-EE-IT-MME-TL)	A. RIGHI - serale	46	3		54	3		-8	-14,8%		
ITT(AAA-CAT-EE-IT-MME)	L. DA VINCI	688	34	4	620	31	3	68	11,0%	3	9,7%
ITT(CMB-EE-MME)	A. PACINOTTI	593	32	4	545	28	2	48	8,8%	4	14,3%
ITT(CMB-EE-MME)	A. PACINOTTI - serale	131	8	2	108	8	2	23	21,3%		
ITT(EE-IT)	C. ZUCCANTE	819	37	2	739	33	1	80	10,8%	4	12,1%
ITT(EE-IT)	C. ZUCCANTE - serale	103	5		103	5					
ITT(EE-IT-GC)	V. VOLTERRA	1.118	46		1.050	45	1	68	6,5%	1	2,2%
ITT(CMB-EE-IT-MME)	P. LEVI	1.102	50		1.040	48	2	62	6,0%	2	4,2%
ITTTL	S. VENIER	292	15		292	15					
ITTCAT	G. MASSARI	93	5		88	5		5	5,7%		
ITT(AAA-CAT-SM)	C. SCARPA	346	18	2	311	16	1	35	11,3%	2	12,5%
ITE(AFM-T)	F. ALGAROTTI	1.491	60		1.466	59		25	1,7%	1	1,7%
ITE(AFM-T)	F. ALGAROTTI - serale	91	5		88	5		3	3,4%		
ITE(AFM-T)	A. GRITTI	678	33		752	36		-74	-9,8%	-3	-8,3%
ITE	A. GRITTI - serale										
ISTRUZIONE	TECNICA	13.273	618	27	12.715	606	26	558	4,4%	12	2,0%
TOTALE		33.512	1.538	53	32.602	1.522	49	910	2,8%	16	1,1%

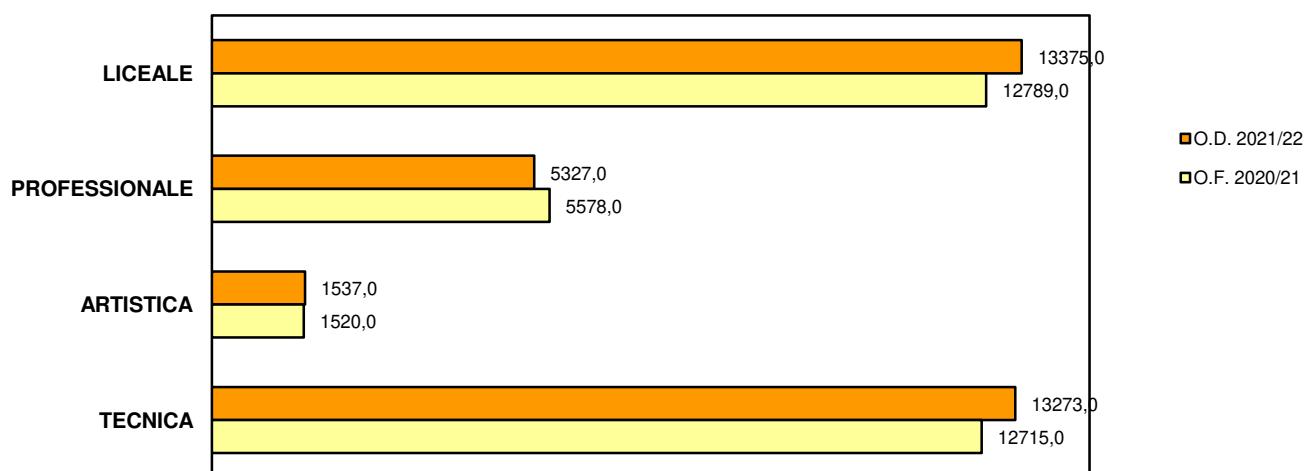
4.7 CONFRONTO BIENNALE PER ISTITUTO



CONFRONTO POPOLAZIONE SCOLASTICA PER DISTRETTO



CONFRONTO POPOLAZIONE SCOLASTICA PER ISTRUZIONE



Istituti scolastici di istruzione secondaria di 2° grado del territorio metropolitano

4.9 VISTA QUINQUENNALE PER DISTRETTO

TIPO	ISTITUTO	O.D. 2021/22		O.F. 2020/21		O.F. 2019/20		O.F. 2018/19		O.F. 2017/18		VARIAZIONI			
		allievi	classi	allievi	classi	allievi	classi	allievi	classi	allievi	classi	allievi	% al.	classi	% cl.
L(C-S-SA)	XXV APRILE	1.124	50	1.101	49	1.044	46	1.001	44	981	43	143	14,6%	7	16,3%
L(ES-L-SU)	M. BELLI	1.160	48	1.081	44	1.078	43	1.050	42	1.059	43	101	9,5%	5	11,6%
IPS(C-SS)	L. EINAUDI	323	14	374	16	361	16	371	16	387	16	-64	-16,5%	-2	-12,5%
IPSSS	L. EINAUDI - serale	62	3	58	3	63	3	60	3	50	3	12	24,0%		
IP(MAT-PIA)	MONS. V. D'ALESSI	346	17	365	18	356	20	350	19	334	19	12	3,6%	-2	-10,5%
IP(MAT-PIA)	E. MATTEI	234	14	239	14	283	15	326	16	322	15	-88	-27,3%	-1	-6,7%
ITE (AFM-T)	G. LUZZATTO	605	27	565	27	534	25	498	23	490	22	115	23,5%	5	22,7%
ITE	G. LUZZATTO - serale														
ITT(AAA-CAT-EE-IT-MME)	L. DA VINCI	688	34	620	31	622	31	632	33	650	33	38	5,8%	1	3,0%
DISTRETTO	19 - PORTOGRUARO	4.542	207	4.403	202	4.341	199	4.288	196	4.273	194	269	6,3%	13	6,7%
L(C-L)	E. MONTALE	710	32	649	31	654	30	680	30	723	29	-13	-1,8%	3	10,3%
L(S-SA)	G. GALILEI	883	34	864	34	848	36	828	35	822	33	61	7,4%	1	3,0%
IPSEOA	E. CORNARO	607	29	669	32	740	34	859	39	905	42	-298	-32,9%	-13	-31,0%
IPSEOA	E. CORNARO - serale	71	5	74	5	67	5	77	5	88	6	-17	-19,3%	-1	-16,7%
IP(MAT-PIA)	E. MATTEI	406	19	414	20	446	21	444	21	445	21	-39	-8,8%	-2	-9,5%
ITE(AFM-T)	L. B. ALBERTI	1.077	46	1.013	45	1.012	45	1.032	47	1.032	46	45	4,4%		
ITE(AFM-T)	L. B. ALBERTI - serale	125	6	132	6	117	6	103	5	160	7	-35	-21,9%	-1	-14,3%
ITT(EE-IT-GC)	V. VOLTERRA	1.118	46	1.050	45	1.077	46	1.060	46	994	44	124	12,5%	2	4,5%
ITT(AAA-CAT-SM)	C. SCARPA	346	18	311	16	309	15	324	16	300	16	46	15,3%	2	12,5%
DISTRETTO	22 - SAN DONA' DI PIAVE	5.343	235	5.176	234	5.270	238	5.407	244	5.469	244	-126	-2,3%	-9	-3,7%
L(C-L)	E. CORNER	643	27	660	28	709	28	747	29	778	30	-135	-17,4%	-3	-10,0%
L(S-SA)	E. MAJORANA	893	34	814	33	773	32	791	33	792	33	101	12,8%	1	3,0%
IPSAG	K. LORENZ	185	10	165	9	150	9	132	8	118	7	67	56,8%	3	42,9%
IPMAT	G. PONTI	213	10	181	9	173	10	168	10	190	10	23	12,1%		
ITTAAA	K. LORENZ	172	9	161	9	163	9	166	9	164	9	8	4,9%		
ITTCAT-ITE(AFM-T)	8 MARZO	1.000	46	1.010	48	998	47	1.041	50	1.001	47	-1	-0,1%	-1	-2,1%
ITT(CMB-EE-IT-MME)	P. LEVI	1.102	50	1.040	48	1.084	47	1.047	48	1.049	46	53	5,1%	4	8,7%
DISTRETTO	35 - MIRANO	4.208	186	4.031	184	4.050	182	4.092	187	4.092	182	116	2,8%	4	2,2%

TIPO	ISTITUTO	O.D. 2021/22		O.F. 2020/21		O.F. 2019/20		O.F. 2018/19		O.F. 2017/18		VARIAZIONI			
		allievi	classi	allievi	classi	allievi	classi	allievi	classi	allievi	classi	allievi	% al.	classi	% cl.
L(C-M)	M. POLO	387	16	375	16	399	17	399	19	390	18	-3	-0,8%	-2	-11,1%
L(C-CE)	M. FOSCARINI	525	24	545	26	600	28	628	29	662	30	-137	-20,7%	-6	-20,0%
L(SU-L)	N. TOMMASEO	601	25	586	25	587	26	577	26	563	24	38	6,7%	1	4,2%
L(S-SA)	G. B. BENEDETTI	627	26	600	26	599	26	625	27	637	27	-10	-1,6%	-1	-3,7%
IPSEOA	A. BARBARIGO	641	34	712	37	732	38	810	39	861	43	-220	-25,6%	-9	-20,9%
IPSEOA	A. BARBARIGO - serale	81	5	85	5	85	5	96	5	85	5	-4	-4,7%		
IP	L. SANUDO (soppresso)														
IPIA	G. CINI	58	3	37	2	69	4	68	4	87	5	-29	-33,3%	-2	-40,0%
LA	M. GUGGENHEIM	831	50	843	50	844	49	847	48	876	48	-45	-5,1%	2	4,2%
LA	LICEO ARTISTICO	601	28	579	28	606	30	590	29	618	30	-17	-2,8%	-2	-6,7%
LA	LICEO ARTISTICO - serale	105	5	98	5	106	6	112	5	117	6	-12	-10,3%	-1	-16,7%
ITEAFM	P. SARPI	99	4	124	5	124	5	126	6	150	7	-51	-34,0%	-3	-42,9%
ITTCMB	V. CORNER	229	11	222	11	207	10	219	10	230	10	-1	-0,4%	1	10,0%
ITTCMB	V. CORNER - serale	61	3									61		3	
IPSSS	V. CORNER	314	15	324	15	316	15	323	15	321	15	-7			
ITT(IT-MME)	E. FERMI	375	19	379	20	364	20	333	19	353	19	22	6,2%		
ITTL	S. VENIER	292	15	292	15	314	15	343	15	364	16	-72	-19,8%	-1	-6,3%
ITE(AFM-T)	F. ALGAROTTI	1.491	60	1.466	59	1.403	57	1.358	56	1.381	55	110	8,0%	5	9,1%
ITE(AFM-T)	F. ALGAROTTI - serale	91	5	88	5	104	6	116	5	69	3	22	31,9%	2	66,7%
DISTRETTO	36 - VENEZIA INSULARE	7.409	348	7.355	350	7.459	357	7.570	357	7.764	361	-355	-4,6%	-13	-3,6%

TIPO	ISTITUTO	O.D. 2021/22		O.F. 2020/21		O.F. 2019/20		O.F. 2018/19		O.F. 2017/18		VARIAZIONI			
		allievi	classi	allievi	classi	allievi	classi	allievi	classi	allievi	classi	allievi	% al.	classi	% cl.
L(L-SA-SU)	L. STEFANINI	1.314	54	1.168	49	1.063	46	955	44	994	45	320	32,2%	9	20,0%
L(S-SA)	G. BRUNO	835	38	770	35	764	34	800	35	817	37	18	2,2%	1	2,7%
IP	A.M. MOZZONI - (soppresso)														
ITEAFM	F. FOSCARI	139	7	160	8	184	8	219	9	227	9	-88	-38,8%	-2	-22,2%
ITT(CMB-EE-MME)	A. PACINOTTI	593	32	545	28	520	27	484	24	423	23	170	40,2%	9	39,1%
ITT(CMB-EE-MME)	A. PACINOTTI - serale	131	8	108	8	141	8	107	7	92	6	39	42,4%	2	33,3%
ITT(EE-IT)	C. ZUCCANTE	819	37	739	33	736	33	730	34	752	35	67	8,9%	2	5,7%
ITT(EE-IT)	C. ZUCCANTE - serale	103	5	103	5	104	5	112	5	128	7	-25	-19,5%	-2	-28,6%
ITTCAT	G. MASSARI	93	5	88	5	76	4	71	4	93	5				
ITE(AFM-T)	A. GRITTI	678	33	752	36	816	38	817	37	833	37	-155	-18,6%	-4	-10,8%
ITE	A. GRITTI - serale														
DISTRETTO	37 - MESTRE NORD	4.705	219	4.433	207	4.404	203	4.295	199	4.359	204	346	7,9%	15	7,4%
LC	R. FRANCHETTI	642	30	631	28	533	24	490	22	407	19	235	57,7%	11	57,9%
L(S-SP)	U. MORIN	909	36	867	35	847	34	821	32	733	29	176	24,0%	7	24,1%
IPSC	L. LUZZATTI	25	1	48	2	72	3	105	5	149	8	-124	-83,2%	-7	-87,5%
IPSC	L. LUZZATTI - serale	182	8	191	8	109	8	141	10	165	9	17	10,3%	-1	-11,1%
IP(MAT-PIA-SSS)	T. A. EDISON-A. VOLTA	217	12	219	13	207	12	211	13	260	16	-43	-16,5%	-4	-25,0%
ITT(SM-TL)-ITEAFM	A. GRAMSCI	352	19	325	19	305	20	256	18	228	16	124	54,4%	3	18,8%
DISTRETTO	38 - MESTRE SUD	2.327	106	2.281	105	2.073	101	2.024	100	1.942	97	385	19,8%	9	9,3%
L(L-S-SA-SP-SU)	G. GALILEI	1.248	51	1.250	51	1.230	49	1.236	48	1.174	46	74	6,3%	5	10,9%
IPS(C-EOA)	C. MUSATTI	732	36	747	37	766	40	822	40	819	39	-87	-10,6%	-3	-7,7%
IPSC	C. MUSATTI - serale	90	6	96	6	128	6	114	6	57	5	33	57,9%	1	20,0%
ITE(AFM-T)	M. LAZZARI	696	29	655	29	611	30	646	30	622	30	74	11,9%	-1	-3,3%
DISTRETTO	47 - DOLO	2.766	122	2.748	123	2.735	125	2.818	124	2.672	120	94	3,5%	2	1,7%
LSU	C. GOLDONI	226	11	206	11	201	11	205	10	207	11	19	9,2%		
L(C-L-S-SA-SU)	G. VERONESE	648	32	622	30	606	31	570	31	599	31	49	8,2%	1	3,2%
IP(MAT-SAG)	G. MARCONI	357	18	389	19	372	18	356	18	347	17	10	2,9%	1	5,9%
IP(MAT-SAG)	G. MARCONI - serale	27	2	28	2	41	3	32	2	23	1	4	17,4%	1	100,0%
IPSEOA	G. SANDONA	156	8	163	10	170	10	150	8	121	6	35	28,9%	2	33,3%
ITE(AFM-T)	D. CESTARI	303	17	305	19	300	18	316	19	363	20	-60	-16,5%	-3	-15,0%
ITE(AFM-T)	D. CESTARI - serale	71	3	58	3	43	3	58	3	55	3	16	29,1%		
ITT(CAT-EE-IT-MME-TL)	A. RIGHI	378	21	350	20	317	18	330	19	353	20	25	7,1%	1	5,0%
ITT(CAT-EE-IT-MME-TL)	A. RIGHI - serale	46	3	54	3	48	3	53	3	53	3	-7	-13,2%		
DISTRETTO	56 - CHIOGGIA	2.212	115	2.175	117	2.098	115	2.070	113	2.121	112	91	4,3%	3	2,7%
TOTALE		33.512	1.538	32.602	1.522	32.430	1.520	32.564	1.520	32.692	1.514	820	2,5%	24	1,6%

Istituti scolastici di istruzione secondaria di 2° grado del territorio metropolitano

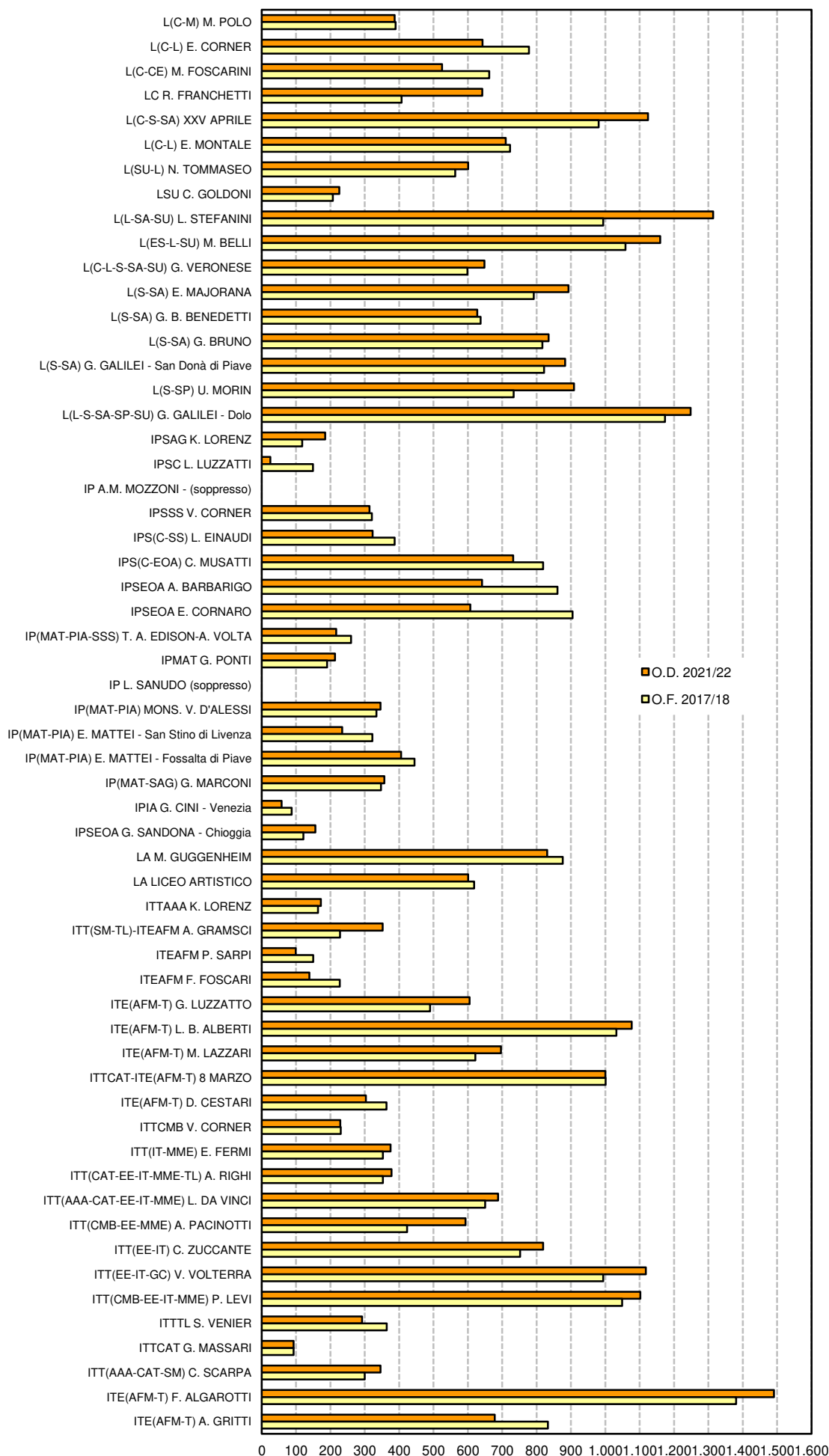
4.10 VISTA QUINQUENNALE PER ISTRUZIONE

TIPO	ISTITUTO	O.D. 2021/22		O.F. 2020/21		O.F. 2019/20		O.F. 2018/19		O.F. 2017/18		VARIAZIONI			
		allievi	classi	allievi	classi	allievi	classi	allievi	classi	allievi	classi	allievi	% al.	classi	% cl.
L(C-M)	M. POLO	387	16	375	16	399	17	399	19	390	18	-3	-0,8%	-2	-11,1%
L(C-L)	E. CORNER	643	27	660	28	709	28	747	29	778	30	-135	-17,4%	-3	-10,0%
L(C-CE)	M. FOSCARINI	525	24	545	26	600	28	628	29	662	30	-137	-20,7%	-6	-20,0%
LC	R. FRANCHETTI	642	30	631	28	533	24	490	22	407	19	235	57,7%	11	57,9%
L(C-S-SA)	XXV APRILE	1.124	50	1.101	49	1.044	46	1.001	44	981	43	143	14,6%	7	16,3%
L(C-L)	E. MONTALE	710	32	649	31	654	30	680	30	723	29	-13	-1,8%	3	10,3%
L(SU-L)	N. TOMMASEO	601	25	586	25	587	26	577	26	563	24	38	6,7%	1	4,2%
LSU	C. GOLDONI	226	11	206	11	201	11	205	10	207	11	19	9,2%		
L(L-SA-SU)	L. STEFANINI	1.314	54	1.168	49	1.063	46	955	44	994	45	320	32,2%	9	20,0%
L(ES-L-SU)	M. BELLI	1.160	48	1.081	44	1.078	43	1.050	42	1.059	43	101	9,5%	5	11,6%
L(C-L-S-SA-SU)	G. VERONESE	648	32	622	30	606	31	570	31	599	31	49	8,2%	1	3,2%
L(S-SA)	E. MAJORANA	893	34	814	33	773	32	791	33	792	33	101	12,8%	1	3,0%
L(S-SA)	G. B. BENEDETTI	627	26	600	26	599	26	625	27	637	27	-10	-1,6%	-1	-3,7%
L(S-SA)	G. BRUNO	835	38	770	35	764	34	800	35	817	37	18	2,2%	1	2,7%
L(S-SA)	G. GALILEI - San Donà di Piave	883	34	864	34	848	36	828	35	822	33	61	7,4%	1	3,0%
L(S-SP)	U. MORIN	909	36	867	35	847	34	821	32	733	29	176	24,0%	7	24,1%
L(L-S-SA-SP-SU)	G. GALILEI - Dolo	1.248	51	1.250	51	1.230	49	1.236	48	1.174	46	74	6,3%	5	10,9%
ISTRUZIONE	LICEALE	13.375	568	12.789	551	12.535	541	12.403	536	12.338	528	1.037	8,4%	40	7,6%

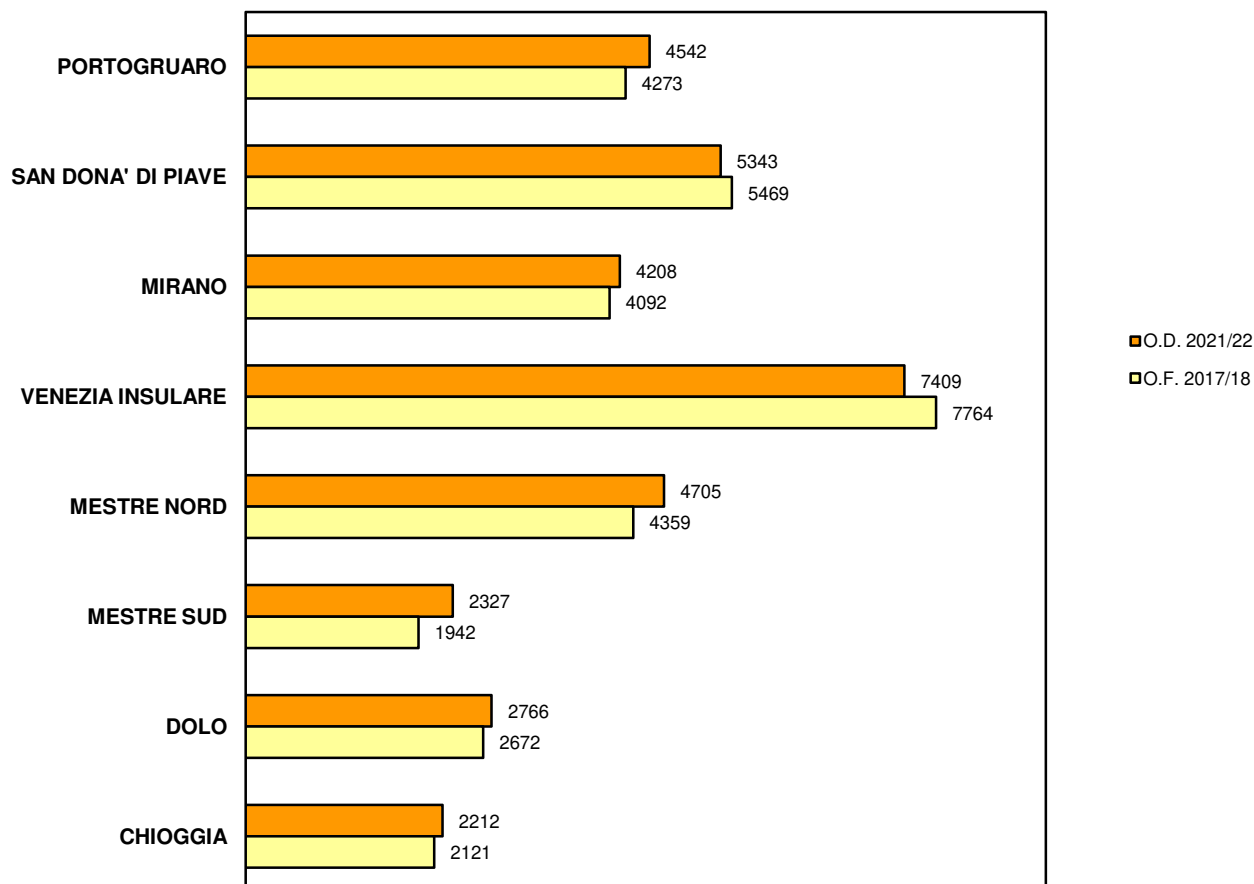
TIPO	ISTITUTO	O.D. 2021/22		O.F. 2020/21		O.F. 2019/20		O.F. 2018/19		O.F. 2017/18		VARIAZIONI			
		allievi	classi	allievi	classi	allievi	classi	allievi	classi	allievi	classi	allievi	% al.	classi	% cl.
IPSAG	K. LORENZ	185	10	165	9	150	9	132	8	118	7	67	56,8%	3	42,9%
IPSC	L. LUZZATTI	25	1	48	2	72	3	105	5	149	8	-124	-83,2%	-7	-87,5%
IPSC	L. LUZZATTI - serale	182	8	191	8	109	8	141	10	165	9	17	10,3%	-1	-11,1%
IP	A.M. MOZZONI - (soppresso)														
IPS(C-SS)	L. EINAUDI	323	14	374	16	361	16	371	16	387	16	-64	-16,5%	-2	-12,5%
IPSSS	L. EINAUDI - serale	62	3	58	3	63	3	60	3	50	3	12	24,0%		
IPS(C-EOA)	C. MUSATTI	732	36	747	37	766	40	822	40	819	39	-87	-10,6%	-3	-7,7%
IPSC	C. MUSATTI - serale	90	6	96	6	128	6	114	6	57	5	33	57,9%	1	20,0%
IPSEOA	A. BARBARIGO	641	34	712	37	732	38	810	39	861	43	-220	-25,6%	-9	-20,9%
IPSEOA	A. BARBARIGO - serale	81	5	85	5	85	5	96	5	85	5	-4	-4,7%		
IPSEOA	E. CORNARO	607	29	669	32	740	34	859	39	905	42	-298	-32,9%	-13	-31,0%
IPSEOA	E. CORNARO - serale	71	5	74	5	67	5	77	5	88	6	-17	-19,3%	-1	-16,7%
IP(MAT-PIA-SSS)	T. A. EDISON-A. VOLTA	217	12	219	13	207	12	211	13	260	16	-43	-16,5%	-4	-25,0%
IPMAT	G. PONTI	213	10	181	9	173	10	168	10	190	10	23	12,1%		
IP	L. SANUDO (soppresso)														
IP(MAT-PIA)	MONS. V. D'ALESSI	346	17	365	18	356	20	350	19	334	19	12	3,6%	-2	-10,5%
IP(MAT-PIA)	E. MATTEI - San Stino di Livenza	234	14	239	14	283	15	326	16	322	15	-88	-27,3%	-1	-6,7%
IP(MAT-PIA)	E. MATTEI - Fossalta di Piave	406	19	414	20	446	21	444	21	445	21	-39	-8,8%	-2	-9,5%
IP(MAT-SAG)	G. MARCONI	357	18	389	19	372	18	356	18	347	17	10	2,9%	1	5,9%
IP(MAT-SAG)	G. MARCONI - serale	27	2	28	2	41	3	32	2	23	1	4	17,4%	1	100,0%
IPIA	G. CINI - Venezia	58	3	37	2	69	4	68	4	87	5	-29	-33,3%	-2	-40,0%
IPSEOA	G. SANDONA - Chioggia	156	8	163	10	170	10	150	8	121	6	35	28,9%	2	33,3%
IPSSS	V. CORNER	314	15	324	15	316	15	323	15	321	15	-7	-2,2%		
ISTRUZIONE	PROFESSIONALE	5.327	269	5.578	282	5.706	295	6.015	302	6.134	308	-807	-13,2%	-39	-12,7%
LA	M. GUGGENHEIM	831	50	843	50	844	49	847	48	876	48	-45	-5,1%	2	4,2%
LA	LICEO ARTISTICO	601	28	579	28	606	30	590	29	618	30	-17	-2,8%	-2	-6,7%
LA	LICEO ARTISTICO - serale	105	5	98	5	106	6	112	5	117	6	-12	-10,3%	-1	-16,7%
ISTRUZIONE	ARTISTICA	1.537	83	1.520	83	1.556	85	1.549	82	1.611	84	-74	-4,6%	-1	-1,2%

TIPO	ISTITUTO	O.D. 2021/22		O.F. 2020/21		O.F. 2019/20		O.F. 2018/19		O.F. 2017/18		VARIAZIONI			
		allievi	classi	allievi	classi	allievi	classi	allievi	classi	allievi	classi	allievi	% al.	classi	% cl.
ITTAAA	K. LORENZ	172	9	161	9	163	9	166	9	164	9	8	4,9%		
ITT(SM-TL)-ITEAFM	A. GRAMSCI	352	19	325	19	305	20	256	18	228	16	124	54,4%	3	18,8%
ITEAFM	P. SARPI	99	4	124	5	124	5	126	6	150	7	-51	-34,0%	-3	-42,9%
ITEAFM	F. FOSCARI	139	7	160	8	184	8	219	9	227	9	-88	-38,8%	-2	-22,2%
ITE (AFM-T)	G. LUZZATTO	605	27	565	27	534	25	498	23	490	22	115	23,5%	5	22,7%
ITE	G. LUZZATTO - serale														
ITE(AFM-T)	L. B. ALBERTI	1.077	46	1.013	45	1.012	45	1.032	47	1.032	46	45	4,4%		
ITE(AFM-T)	L. B. ALBERTI - serale	125	6	132	6	117	6	103	5	160	7	-35	-21,9%	-1	-14,3%
ITE(AFM-T)	M. LAZZARI	696	29	655	29	611	30	646	30	622	30	74	11,9%	-1	-3,3%
ITTCAT-ITE(AFM-T)	8 MARZO	1.000	46	1.010	48	998	47	1.041	50	1.001	47	-1	-0,1%	-1	-2,1%
ITE(AFM-T)	D. CESTARI	303	17	305	19	300	18	316	19	363	20	-60	-16,5%	-3	-15,0%
ITE(AFM-T)	D. CESTARI - serale	71	3	58	3	43	3	58	3	55	3	16	29,1%		
ITTCMB	V. CORNER	229	11	222	11	207	10	219	10	230	10	-1	-0,4%	1	10,0%
ITTCMB	V. CORNER - serale	61	3									61		3	
ITT(IT-MME)	E. FERMI	375	19	379	20	364	20	333	19	353	19	22	6,2%		
ITT(CAT-EE-IT-MME-TL)	A. RIGHI	378	21	350	20	317	18	330	19	353	20	25	7,1%	1	5,0%
ITT(CAT-EE-IT-MME-TL)	A. RIGHI - serale	46	3	54	3	48	3	53	3	53	3	-7	-13,2%		
ITT(AAA-CAT-EE-IT-MME)	L. DA VINCI	688	34	620	31	622	31	632	33	650	33	38	5,8%	1	3,0%
ITT(CMB-EE-MME)	A. PACINOTTI	593	32	545	28	520	27	484	24	423	23	170	40,2%	9	39,1%
ITT(CMB-EE-MME)	A. PACINOTTI - serale	131	8	108	8	141	8	107	7	92	6	39	42,4%	2	33,3%
ITT(EE-IT)	C. ZUCCANTE	819	37	739	33	736	33	730	34	752	35	67	8,9%	2	5,7%
ITT(EE-IT)	C. ZUCCANTE - serale	103	5	103	5	104	5	112	5	128	7	-25	-19,5%	-2	-28,6%
ITT(EE-IT-GC)	V. VOLTERRA	1.118	46	1.050	45	1.077	46	1.060	46	994	44	124	12,5%	2	4,5%
ITT(CMB-EE-IT-MME)	P. LEVI	1.102	50	1.040	48	1.084	47	1.047	48	1.049	46	53	5,1%	4	8,7%
ITTTL	S. VENIER	292	15	292	15	314	15	343	15	364	16	-72	-19,8%	-1	-6,3%
ITTCAT	G. MASSARI	93	5	88	5	76	4	71	4	93	5				
ITT(AAA-CAT-SM)	C. SCARPA	346	18	311	16	309	15	324	16	300	16	46	15,3%	2	12,5%
ITE(AFM-T)	F. ALGAROTTI	1.491	60	1.466	59	1.403	57	1.358	56	1.381	55	110	8,0%	5	9,1%
ITE(AFM-T)	F. ALGAROTTI - serale	91	5	88	5	104	6	116	5	69	3	22	31,9%	2	66,7%
ITE(AFM-T)	A. GRITTI	678	33	752	36	816	38	817	37	833	37	-155	-18,6%	-4	-10,8%
ITE	A. GRITTI - serale														
ISTRUZIONE	TECNICA	13.273	618	12.715	606	12.633	599	12.597	600	12.609	594	664	5,3%	24	4,0%
TOTALE		33.512	1.538	32.602	1.522	32.430	1.520	32.564	1.520	32.692	1.514	820	2,5%	24	1,6%

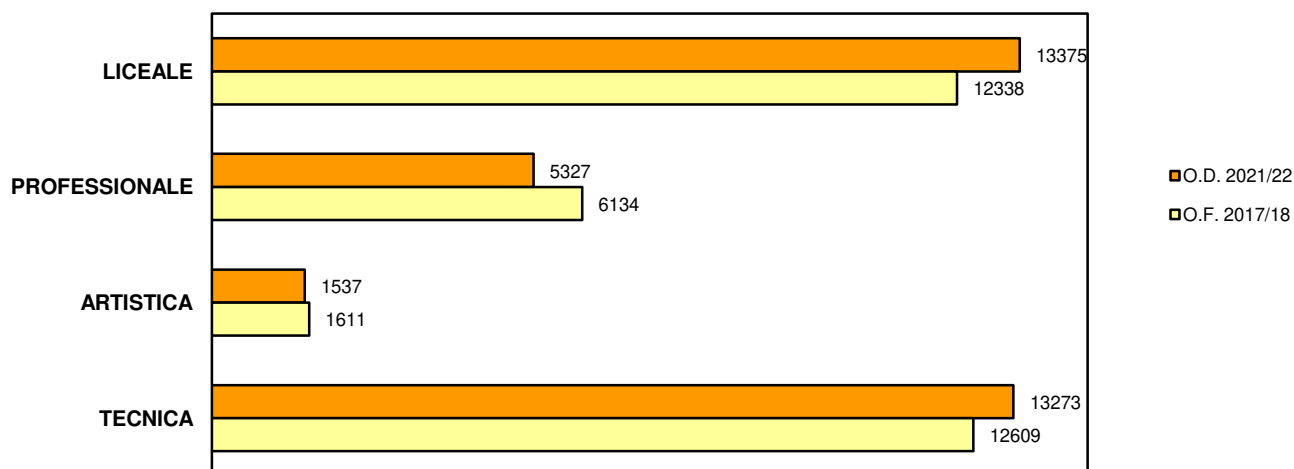
4.11 CONFRONTO QUINQUENNALE PER ISTITUTO



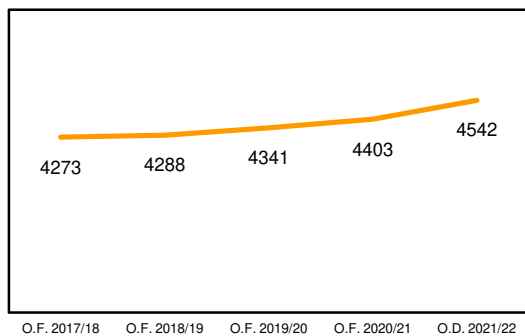
CONFRONTO POPOLAZIONE SCOLASTICA PER DISTRETTO



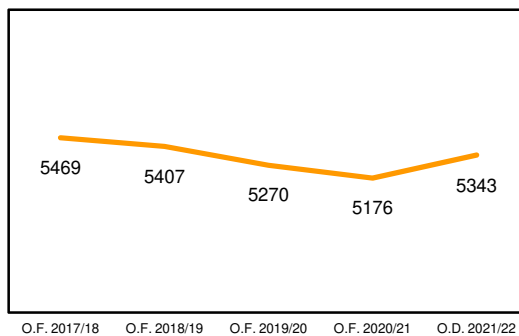
CONFRONTO POPOLAZIONE SCOLASTICA PER ISTRUZIONE



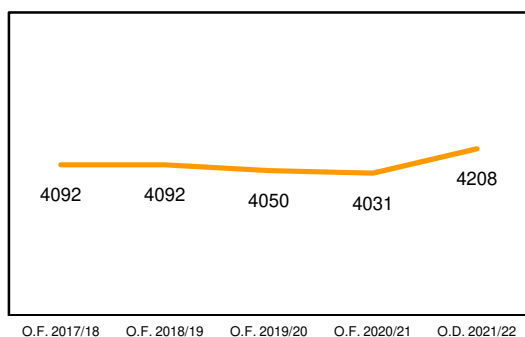
PORTOGRUARO



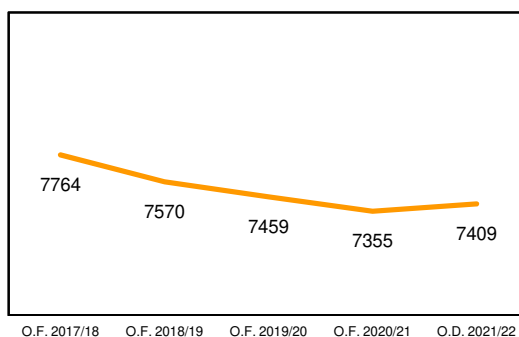
SAN DONA' DI PIAVE



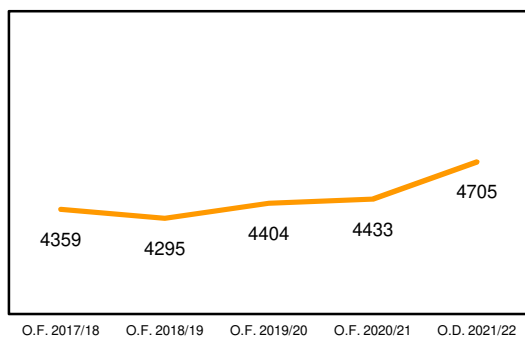
MIRANO



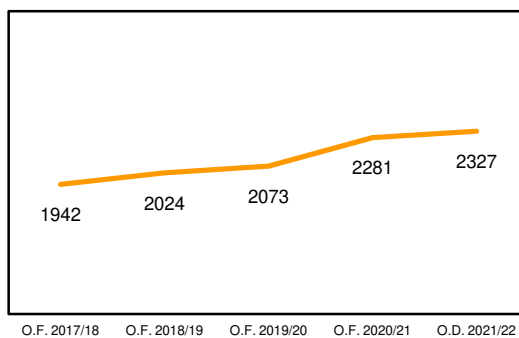
VENEZIA INSULARE



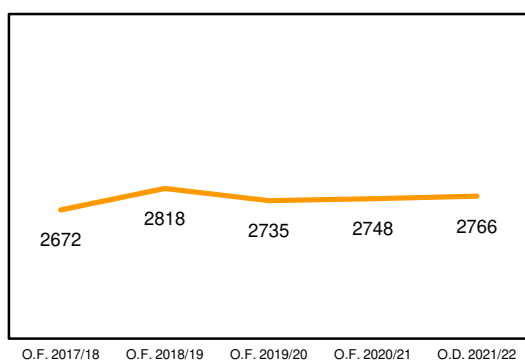
MESTRE NORD



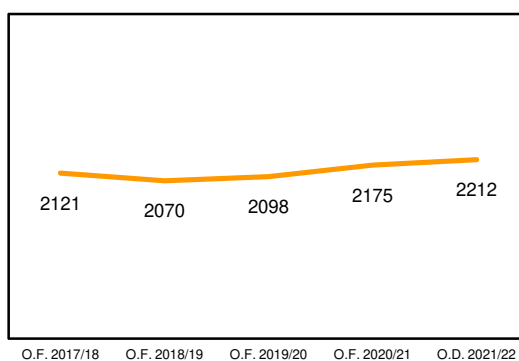
MESTRE SUD



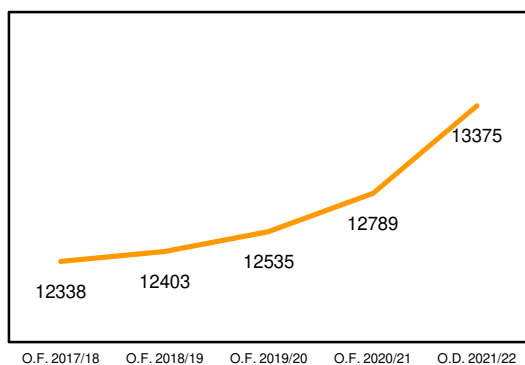
DOLO



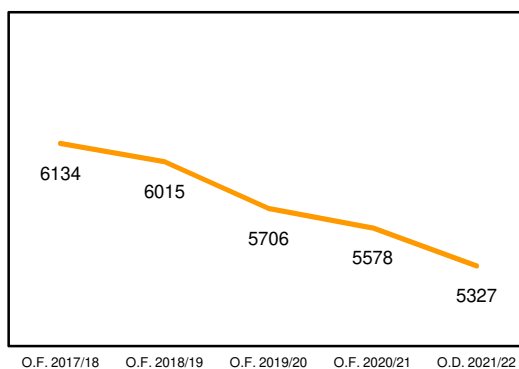
CHIOGGIA



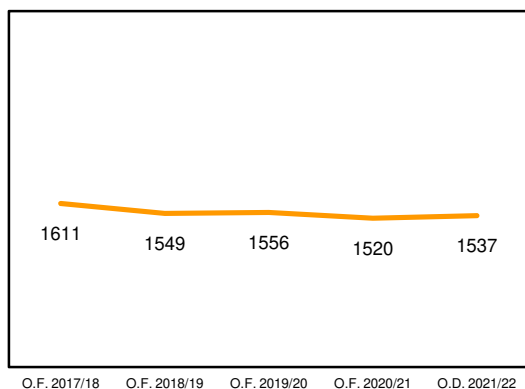
LICEALE



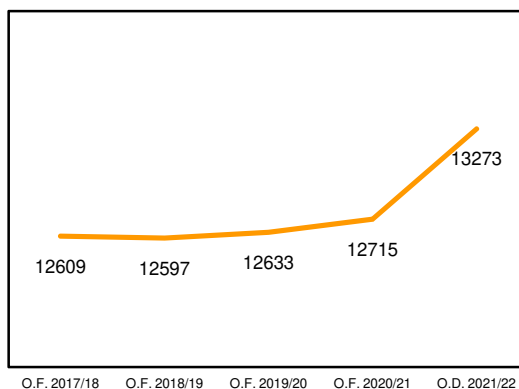
PROFESSIONALE



ARTISTICA



TECNICA

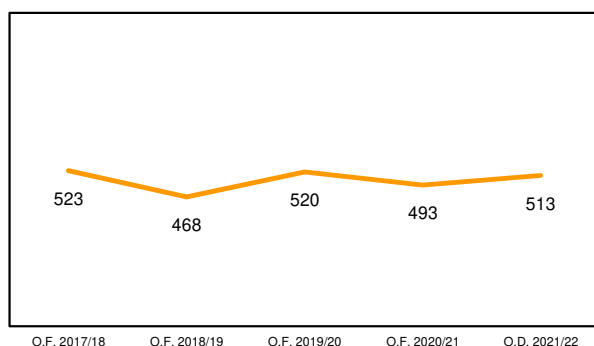


Istituti scolastici di istruzione secondaria di 2° grado del territorio metropolitano

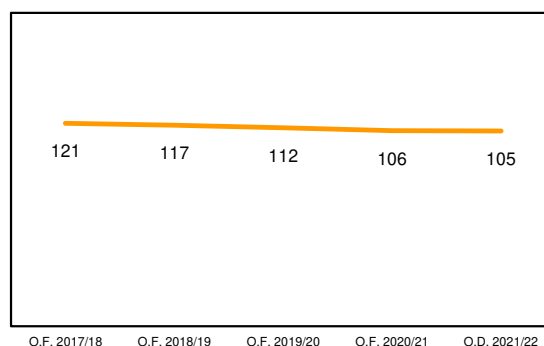
4.15 CORSI SERALI

D. TIPO	ISTITUTO	O.D. 2021/22		O.F. 2020/21		O.F. 2019/20		O.F. 2018/19		O.F. 2017/18	
		allievi	classi	allievi	classi	allievi	classi	allievi	classi	allievi	classi
19 IPSSS	L. EINAUDI	62	3	63	3	60	3	50	3	50	3
22 IPSEOA	E. CORNARO	71	5	67	5	77	5	88	6	108	5
36 IPSEOA	A. BARBARIGO	81	5	85	5	96	5	85	5	87	4
38 IPSC	L. LUZZATTI	182	8	109	8	141	10	165	9	169	9
47 IPSC	C. MUSATTI	90	6	128	6	114	6	57	5	94	6
56 IP(MAT-SAG)	G. MARCONI	27	2	41	3	32	2	23	1	15	1
ISTRUZIONE PROFESSIONALE		513	29	493	30	520	31	468	29	523	28
36 LA	LICEO ARTISTICO	105	5	106	6	112	5	117	6	121	5
ISTRUZIONE ARTISTICA		105	5	106	6	112	5	117	6	121	5
19 ITE	G. LUZZATTO										
22 ITE(AFM-T)	L. B. ALBERTI	125	6	117	6	103	5	160	7	147	7
36 ITTCMB	V. CORNER	61	3								
36 ITE(AFM-T)	F. ALGAROTTI	91	5	104	6	116	5	69	3	42	2
37 ITE	A. GRITTI										
37 ITT(CMB-EE-MME)	A. PACINOTTI	131	8	141	8	107	7	92	6	73	3
37 ITT(EE-IT)	C. ZUCCANTE	103	5	104	5	112	5	128	7	119	6
56 ITE(AFM-T)	D. CESTARI	71	3	43	3	58	3	55	3	77	3
56 ITT(CAT-EE-IT-MME-TL)	A. RIGHI	46	3	48	3	53	3	53	3	62	3
ISTRUZIONE TECNICA		628	33	557	31	549	28	557	29	520	24
TOTALE		1.246	67	1.156	67	1.181	64	1.142	64	1.164	57

PROFESSIONALE



ARTISTICA



TECNICA

