



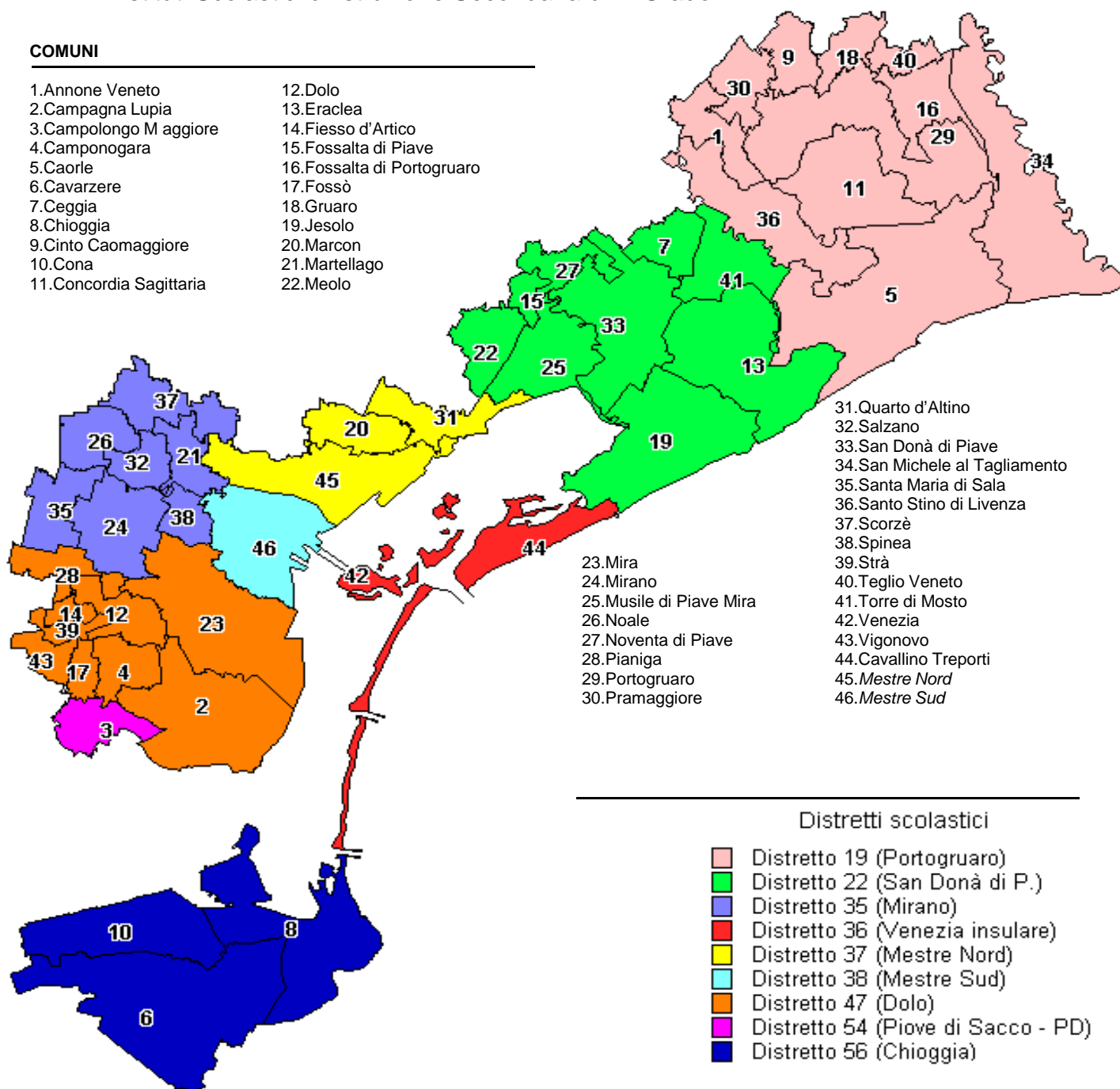
POPOLAZIONE SCOLASTICA NELLE SCUOLE DI OGNI ORDINE E GRADO DEL TERRITORIO METROPOLITANO

ORGANICO DI DIRITTO A.S. 2018/19

- 1 - Riepilogo Generale
- 2 - Istituti Scolastici di Istruzione Primaria
- 3 - Istituti Scolastici di Istruzione Secondaria di 1° Grado
- 4 - Istituti Scolastici di Istruzione Secondaria di 2° Grado

COMUNI

- | | |
|--------------------------|-----------------------------|
| 1. Annone Veneto | 12. Dolo |
| 2. Campagna Lupia | 13. Eraclea |
| 3. Campolongo Maggiore | 14. Fiesso d'Artico |
| 4. Camponogara | 15. Fossalta di Piave |
| 5. Caorle | 16. Fossalta di Portogruaro |
| 6. Cavarzere | 17. Fossò |
| 7. Ceggia | 18. Gruaro |
| 8. Chioggia | 19. Jesolo |
| 9. Cinto Caomaggiore | 20. Marcon |
| 10. Cona | 21. Martellago |
| 11. Concordia Sagittaria | 22. Meolo |



Popolazione scolastica del territorio metropolitano

ORGANICO DI DIRITTO 2018/19

INDICE GENERALE

- 1.1** **STUDENTI PER DISTRETTO**
- 1.2** **RIEPILOGO PER DISTRETTO**
- 1.3** **VISTA BIENNALE**

Popolazione scolastica del territorio metropolitano

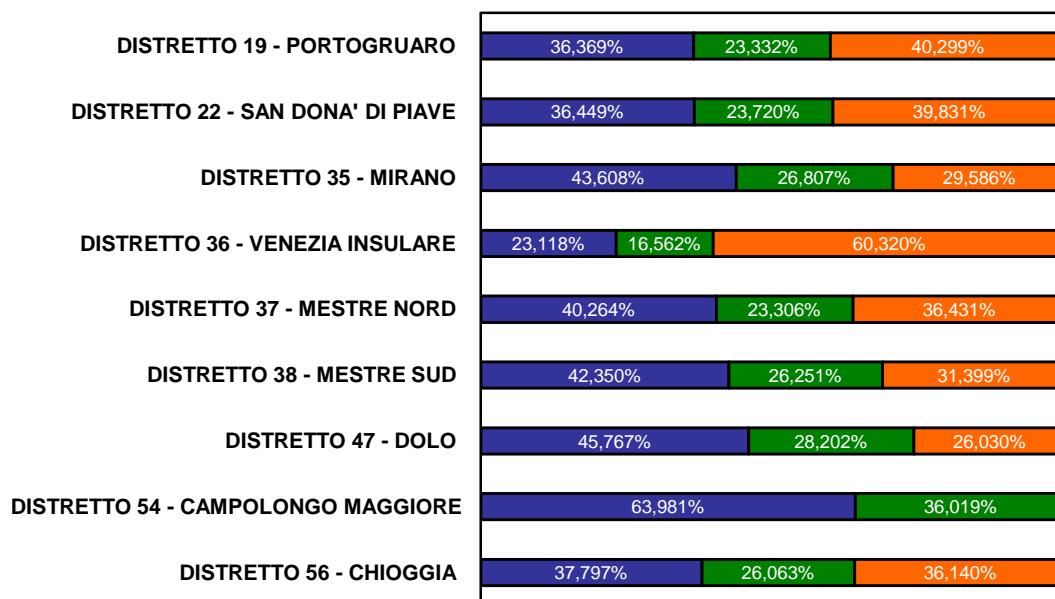
1.1 STUDENTI PER DISTRETTO

DISTRETTO	PRIMARIA			SECONDARIA DI 1° GRADO			SECONDARIA DI 2° GRADO		TOTALE	
	O.D. 2018/19			O.D. 2018/19			O.D. 2018/19			
	alunni	classi	hn	alunni	classi	hn	alunni	classi	alunni	classi
DISTRETTO 19 - PORTOGRUARO	4.045	206	102	2.595	122	96	4.482	196	11.122	524
DISTRETTO 22 - SAN DONA' DI PIAVE	5.260	264	163	3.423	157	128	5.748	245	14.431	666
DISTRETTO 35 - MIRANO	6.481	321	179	3.984	173	109	4.397	186	14.862	680
DISTRETTO 36 - VENEZIA INSULARE	3.061	164	81	2.193	101	65	7.987	355	13.241	620
DISTRETTO 37 - MESTRE NORD	4.979	239	116	2.882	133	92	4.505	199	12.366	571
DISTRETTO 38 - MESTRE SUD	2.912	138	61	1.805	83	72	2.159	102	6.876	323
DISTRETTO 47 - DOLO	5.120	253	145	3.155	144	103	2.912	122	11.187	519
DISTRETTO 54 - CAMPOLONGO MAGGIORE	540	28	8	304	14	6	0	0	844	42
DISTRETTO 56 - CHIOGGIA	2.303	125	84	1.588	78	92	2.202	112	6.093	315
TOTALE	34.701	1.738	939	21.929	1.005	763	34.392	1.517	91.022	4.260

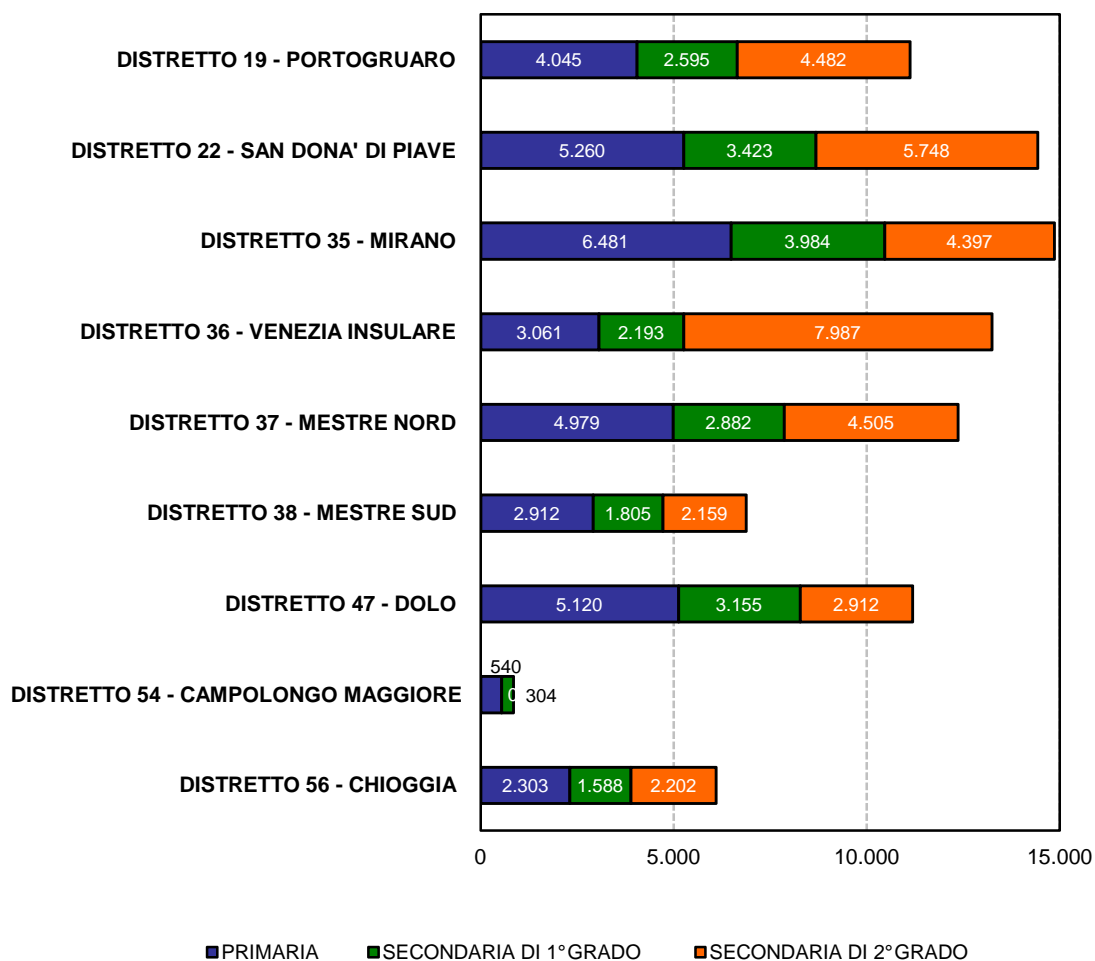
Popolazione scolastica del territorio metropolitano

1.2 RIEPILOGO PER DISTRETTO

SUDDIVISIONE RELATIVA DEGLI STUDENTI



SUDDIVISIONE ASSOLUTA DEGLI STUDENTI

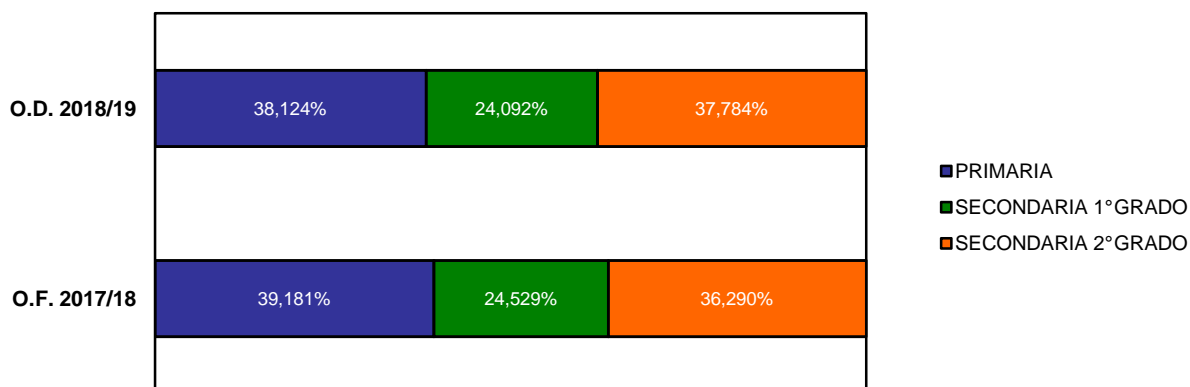


Popolazione scolastica del territorio metropolitano

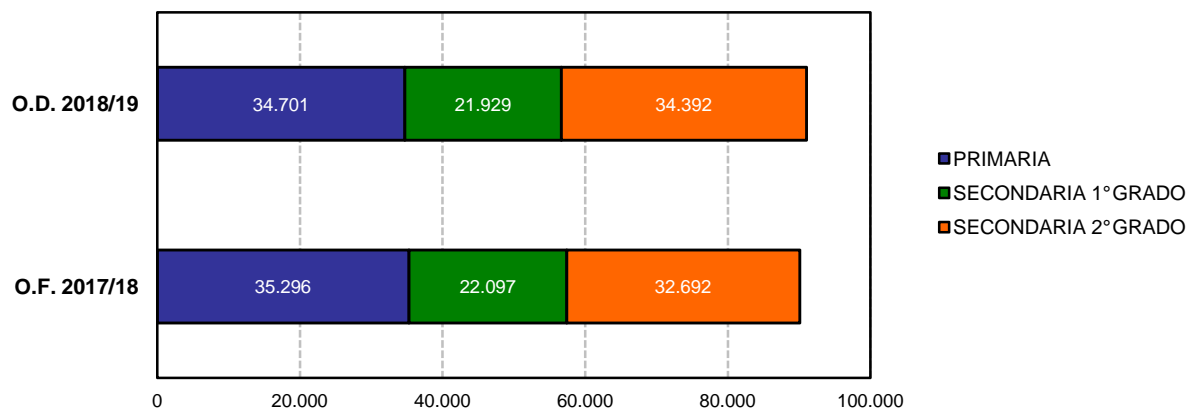
1.3 VISTA BIENNALE

ISTRUZIONE	Tempo Normale		Tempo Pieno		O.D. 2018/19			O.F. 2017/18			Variazioni	
	alunni	classi	alunni	classi	alunni	classi	hn	alunni	classi	hn	alunni	classi
PRIMARIA	16.403	853	18.298	885	34.701	1.738	939	35.296	1.760	1.026	-595	-22
SECONDARIA 1°GRADO	21.127	964	802	41	21.929	1.005	763	22.097	1.013	862	-168	-8
SECONDARIA 2°GRADO					34.392	1.517		32.692	1.514		1.700	3
TOTALE	37.530	1.817	19.100	926	91.022	4.260	1.702	90.085	4.287	1.888	937	-27

SUDDIVISIONE RELATIVA DEGLI STUDENTI



SUDDIVISIONE ASSOLUTA DEGLI STUDENTI



Istituti scolastici di istruzione primaria del territorio metropolitano

ORGANICO DI DIRITTO A.S. 2018/19

INDICE GENERALE

- 2.1** **STUDENTI PER DISTRETTO**
- 2.2** **RIEPILOGO PER DISTRETTO**
- 2.3** **VISTA BIENNALE**
- 2.4** **RIEPILOGO BIENNALE**

Istituti scolastici di istruzione primaria del territorio metropolitano

2.1 STUDENTI PER DISTRETTO

D. SCUOLA	Tempo Normale		Tempo Pieno		O.D. 2018/19		
	alunni	classi	alunni	classi	alunni	classi	hn
19 I.C. G. PASCOLI	272	15	320	15	592	30	17
19 I.C. D.BERTOLINI	244	13	212	11	456	24	14
19 I.C. R.L. MONTALCINI	196	10	398	20	594	30	14
19 I.C. D. TONIATTI	211	11	148	9	359	20	10
19 I.C. R. TURRANIO	322	16	98	5	420	21	10
19 I.C. A. PALLADIO	262	13	238	11	500	24	13
19 I.C. I. NIEVO - CINTOCAOMAGGIORE	104	5	581	30	685	35	14
19 I.C. SAN MICHELE AL TAGLIAMENTO	349	17	90	5	439	22	10
DISTRETTO 19 - PORTOGRUARO	1.960	100	2.085	106	4.045	206	102
22 I.C. G. D'ANNUNZIO	259	13	103	5	362	18	9
22 I.C. G. MARCONI	338	21	151	8	489	29	16
22 I.C. E MATTEI	332	19	107	5	439	24	13
22 I.C. I. NIEVO - SAN DONA' DI PIAVE	278	15	520	23	798	38	18
22 I.C. I. CALVINO	380	19	335	18	715	37	22
22 I.C. NOVENTA DI PIAVE	124	5	220	10	344	15	12
22 I.C. R. ONOR	696	31			696	31	18
22 I.C. E. TOTI	369	19	139	7	508	26	19
22 I.C. L. SCHIAVINATO	273	14	173	8	446	22	19
22 I.C. E. DE AMICIS	368	19	95	5	463	24	17
DISTRETTO 22 - SAN DONA' DI PIAVE	3.417	175	1.843	89	5.260	264	163
35 I.C. G. GABRIELI	290	14	309	15	599	29	22
35 I.C. MIRANO II	130	8	357	18	487	26	13
35 I.C. NOALE "BETTY" PIERAZZO	542	28	235	10	777	38	21
35 I.C. SPINEA I	179	8	478	20	657	28	15
35 I.C. M. HACK	121	6	437	19	558	25	25
35 I.C. D. ALIGHIERI - SALZANO	333	17	224	10	557	27	10
35 I.C. F. E P. CORDENONS	802	45	112	6	914	51	23
35 I.C. A. MARTINI	187	12	130	7	317	19	11
35 I.C. G. GALILEI	444	21	153	7	597	28	14
35 I.C. G. MATTEOTTI	238	13	377	18	615	31	14
35 I.C. C. GOLDONI	111	5	292	14	403	19	11
DISTRETTO 35 - MIRANO	3.377	177	3.104	144	6.481	321	179
36 I.C. M. FOSCARINI - VENEZIA	233	10			233	10	2
36 I.C. U. FOSCOLO	68	6	104	6	172	12	5
36 I.C. D. MANIN	337	19	199	10	536	29	10
36 I.C. D. ALIGHIERI - VENEZIA	189	10	209	12	398	22	12
36 I.C. F. ONGARO	257	14	389	22	646	36	22
36 I.C. F. MOROSINI	276	15	355	16	631	31	19
36 I.C. SAN GIROLAMO	116	6	329	18	445	24	11
36 I.C. A. DIAZ							
DISTRETTO 36 - VENEZIA INSULARE	1.476	80	1.585	84	3.061	164	81
37 I.C. VIALE SAN MARCO	403	19	412	20	815	39	21
37 I.C. L. SPALLANZANI	78	4	539	25	617	29	15
37 I.C. L. DA VINCI - MESTRE	51	3	380	19	431	22	6
37 I.C. A. GRAMSCI - CAMPALTO			307	14	307	14	6

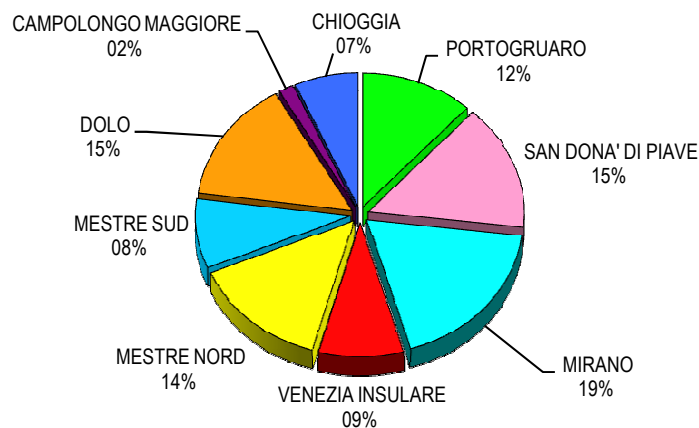
D. SCUOLA	Tempo Normale		Tempo Pieno		O.D. 2018/19		
	alunni	classi	alunni	classi	alunni	classi	hn
37 I.C. A. RONCALLI	276	14	114	5	390	19	11
37 I.C. G. MALIPIERO	558	25	214	10	772	35	17
37 I.C. G. C. PAROLARI	114	7	488	24	602	31	21
37 I.C. I. ALPI - FAVARO VENETO	66	3	566	27	632	30	12
37 I.C. S. TRENIN	199	10	214	10	413	20	7
DISTRETTO 37 - MESTRE NORD	1.745	85	3.234	154	4.979	239	116
38 I.C. C. GIULIO CESARE	98	5	328	16	426	21	10
38 I.C. F. GRIMANI	115	6	617	27	732	33	19
38 I.C. BASEGGIO	227	13	256	13	483	26	11
38 I.C. DON L. MILANI	64	4	241	10	305	14	3
38 I.C. F. QUERINI	106	5	251	10	357	15	8
38 I.C. C. COLOMBO	122	6	487	23	609	29	10
DISTRETTO 38 - MESTRE SUD	732	39	2.180	99	2.912	138	61
47 I.C. DOLO	226	11	499	24	725	35	23
47 I.C. MIRA I	44	3	697	33	741	36	20
47 I.C. A. ZARA	15	1	692	33	707	34	14
47 I.C. ALVISE PISANI	473	27	149	7	622	34	26
47 I.C. FOSSO'	777	40			777	40	21
47 I.C. A. MORO	246	12	107	5	353	17	10
47 I.C. A. GRAMSCI - CAMPONOGARA			609	29	609	29	14
47 I.C. GIOVANNI XXIII	327	16	259	12	586	28	17
DISTRETTO 47 - DOLO	2.108	110	3.012	143	5.120	253	145
54 I.C. D. VALERI	286	15	254	13	540	28	8
DISTRETTO 54 - CAMPOLONGO MAGGIORE	286	15	254	13	540	28	8
56 I.C. CAVARZERE	343	19	234	12	577	31	17
56 I.C. CHIOGGIA I	251	14	90	5	341	19	14
56 I.C. CHIOGGIA II	165	9	148	8	313	17	17
56 I.C. CHIOGGIA III	213	12	87	5	300	17	10
56 I.C. CHIOGGIA IV	179	10	297	15	476	25	18
56 I.C. CHIOGGIA V	151	8	145	8	296	16	8
DISTRETTO 56 - CHIOGGIA	1.302	72	1.001	53	2.303	125	84
TOTALI	16.403	853	18.298	885	34.701	1.738	939

Legenda:

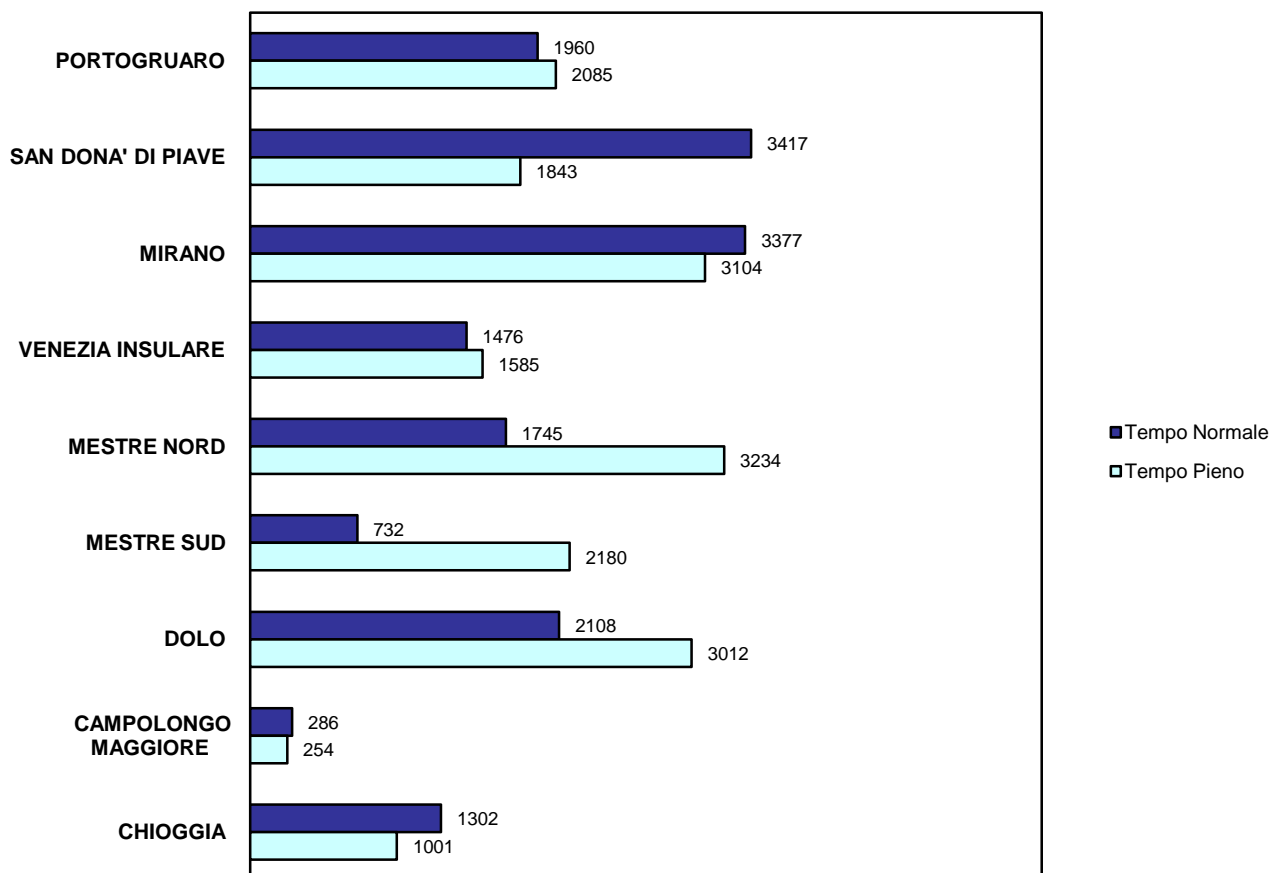
hn = soggetti portatori di handicap;

I.C. = Istituto Comprensivo

SUDDIVISIONE POPOLAZIONE SCOLASTICA PER DISTRETTO



SUDDIVISIONE POPOLAZIONE SCOLASTICA TEMPO NORMALE - TEMPO PIENO



Istituti scolastici di istruzione primaria del territorio metropolitano

2.3 VISTA BIENNALE

D. SCUOLA	O.D. 2018/19			O.F. 2017/18			Variazioni			
	alunni	classi	hn	alunni	classi	hn	alunni	% al.	classi	% cl.
19 I.C. G. PASCOLI	592	30	17	615	30	20	-23	-3,7%		
19 I.C. D.BERTOLINI	456	24	14	470	24	16	-14	-3,0%		
19 I.C. R.L. MONTALCINI	594	30	14	607	30	18	-13	-2,1%		
19 I.C. D. TONIATTI	359	20	10	379	20	11	-20	-5,3%		
19 I.C. R. TURRANIO	420	21	10	457	22	14	-37	-8,1%	-1	-4,5%
19 I.C. A. PALLADIO	500	24	13	499	24	11	1	0,2%		
19 I.C. I. NIEVO - CINTOCAOMAGGIORE	685	35	14	699	35	13	-14	-2,0%		
19 I.C. SAN MICHELE AL TAGLIAMENTO	439	22	10	451	22	12	-12	-2,7%		
DISTRETTO 19 - PORTOGRUARO	4.045	206	102	4.177	207	115	-132	-3,2%	-1	-0,5%
22 I.C. G. D'ANNUNZIO	362	18	9	396	19	6	-34	-8,6%	-1	-5,3%
22 I.C. G. MARCONI	489	29	16	530	28	27	-41	-7,7%	1	3,6%
22 I.C. E. MATTEI	439	24	13	471	25	11	-32	-6,8%	-1	-4,0%
22 I.C. I. NIEVO - SAN DONA' DI PIAVE	798	38	18	822	39	23	-24	-2,9%	-1	-2,6%
22 I.C. I. CALVINO	715	37	22	677	34	22	38	5,6%	3	8,8%
22 I.C. NOVENTA DI PIAVE	344	15	12	348	15	10	-4	-1,1%		
22 I.C. R. ONOR	696	31	18	672	30	22	24	3,6%	1	3,3%
22 I.C. E. TOTI	508	26	19	509	26	18	-1	-0,2%		
22 I.C. L. SCHIAVINATO	446	22	19	458	23	17	-12	-2,6%	-1	-4,3%
22 I.C. E. DE AMICIS	463	24	17	466	26	21	-3	-0,6%	-2	-7,7%
DISTRETTO 22 - SAN DONA' DI PIAVE	5.260	264	163	5.349	265	177	-89	-1,7%	-1	-0,4%
35 I.C. G. GABRIELI	599	29	22	615	30	22	-16	-2,6%	-1	-3,3%
35 I.C. MIRANO II	487	26	13	508	26	17	-21	-4,1%		
35 I.C. NOALE "BETTY" PIERAZZO	777	38	21	792	39	15	-15	-1,9%	-1	-2,6%
35 I.C. SPINEA I	657	28	15	660	29	12	-3	-0,5%	-1	-3,4%
35 I.C. M. HACK	558	25	25	549	25	21	9	1,6%		
35 I.C. D. ALIGHIERI - SALZANO	557	27	10	556	26	10	1	0,2%	1	3,8%
35 I.C. F. E P. CORDENONS	914	51	23	927	49	21	-13	-1,4%	2	4,1%
35 I.C. A. MARTINI	317	19	11	348	19	8	-31	-8,9%		
35 I.C. G. GALILEI	597	28	14	601	29	14	-4	-0,7%	-1	-3,4%
35 I.C. G. MATTEOTTI	615	31	14	633	32	12	-18	-2,8%	-1	-3,1%
35 I.C. C. GOLDONI	403	19	11	417	19	12	-14	-3,4%		
DISTRETTO 35 - MIRANO	6.481	321	179	6.606	323	164	-125	-1,9%	-2	-0,6%
36 I.C. M. FOSCARINI - VENEZIA	233	10	2	242	10	4	-9	-3,7%		
36 I.C. U. FOSCOLO	172	12	5	183	13	5	-11	-6,0%	-1	-7,7%
36 I.C. D. MANIN	536	29	10	550	29	9	-14	-2,5%		
36 I.C. D. ALIGHIERI - VENEZIA	398	22	12	406	22	13	-8	-2,0%		
36 I.C. F. ONGARO	646	36	22	695	37	26	-49	-7,1%	-1	-2,7%
36 I.C. F. MOROSINI	631	31	19	655	31	21	-24	-3,7%		
36 I.C. SAN GIROLAMO	445	24	11	457	24	14	-12	-2,6%		
36 I.C. A. DIAZ										
DISTRETTO 36 - VENEZIA INSULARE	3.061	164	81	3.188	166	92	-127	-4,0%	-2	-1,2%

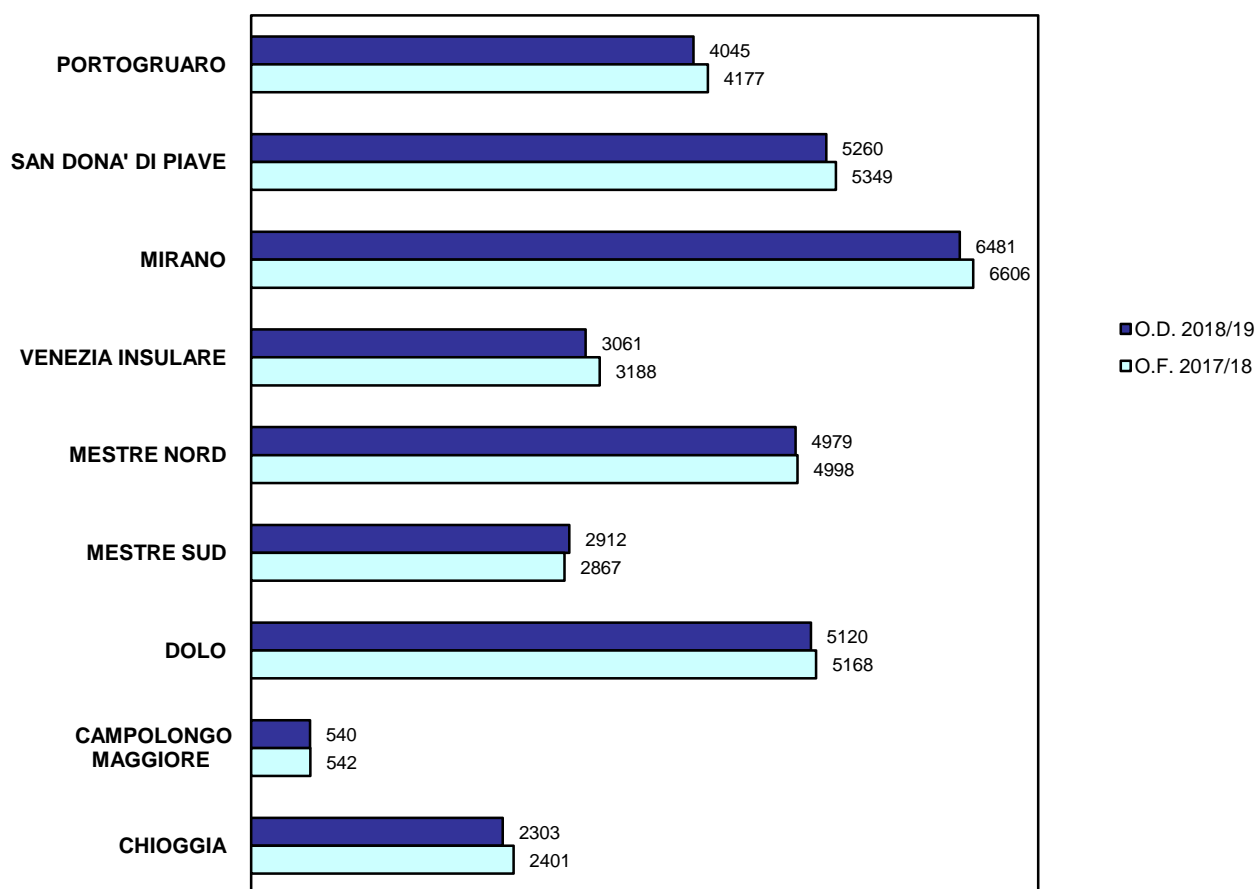
D. SCUOLA	O.D. 2018/19			O.F. 2017/18			Variazioni			
	alunni	classi	hn	alunni	classi	hn	alunni	% al.	classi	% cl.
37 I.C. VIALE SAN MARCO	815	39	21	839	40	21	-24	-2,9%	-1	-2,5%
37 I.C. L. SPALLANZANI	617	29	15	591	30	16	26	4,4%	-1	-3,3%
37 I.C. L. DA VINCI - MESTRE	431	22	6	427	22	12	4	0,9%		
37 I.C. A. GRAMSCI - CAMPALTO	307	14	6	326		8	-19	-5,8%	-1	-6,7%
37 I.C. A. RONCALLI	390	19	11	383		15	7	1,8%	-1	-5,0%
37 I.C. G. MALIPIERO	772	35	17	773	35	16	-1	-0,1%		
37 I.C. G. C. PAROLARI	602	31	21	618	33	23	-16	-2,6%	-2	-6,1%
37 I.C. I. ALPI - FAVARO VENETO	632	30	12	604	29	13	28	4,6%	1	3,4%
37 I.C. S. TRENTO	413	20	7	437	21	6	-24	-5,5%	-1	-4,8%
DISTRETTO 37 - MESTRE NORD	4.979	239	116	4.998	245	130	-19	-0,4%	-6	-2,4%
38 I.C. C. GIULIO CESARE	426	21	10	436	22	11	-10	-2,3%	-1	-4,5%
38 I.C. F. GRIMANI	732	33	19	703	32	20	29	4,1%	1	3,1%
38 I.C. BASEGGIO	483	26	11	484	25	10	-1	-0,2%	1	4,0%
38 I.C. DON L. MILANI	305	14	3	316	14	6	-11	-3,5%		
38 I.C. F. QUERINI	357	15	8	358	15	7	-1	-0,3%		
38 I.C. C. COLOMBO	609	29	10	570	28	11	39	6,8%	1	3,6%
DISTRETTO 38 - MESTRE SUD	2.912	138	61	2.867	136	65	45	1,6%	2	1,5%
47 I.C. DOLO	725	35	23	734	35	28	-9	-1,2%		
47 I.C. MIRA I	741	36	20	726	36	21	15	2,1%		
47 I.C. A. ZARA	707	34	14	702	34	19	5	0,7%		
47 I.C. ALVISE PISANI	622	34	26	648	35	33	-26	-4,0%	-1	-2,9%
47 I.C. FOSSO'	777	40	21	815	44	29	-38	-4,7%	-4	-9,1%
47 I.C. A. MORO	353	17	10	360	18	12	-7	-1,9%	-1	-5,6%
47 I.C. A. GRAMSCI - CAMPONOGARA	609	29	14	603	29	13	6	1,0%		
47 I.C. GIOVANNI XXIII	586	28	17	580	28	21	6	1,0%		
DISTRETTO 47 - DOLO	5.120	253	145	5.168	259	176	-48	-0,9%	-6	-2,3%
54 I.C. D. VALERI	540	28	8	542	28	10	-2	-0,4%		
DISTRETTO 54 - CAMPOLONGO MAGGIORE	540	28	8	542	28	10	-2	-0,4%	0	0,0%
56 I.C. CAVARZERE	577	31	17	592	33	17	-15	-2,5%	-2	-6,1%
56 I.C. CHIOGGIA I	341	19	14	353	20	18	-12	-3,4%	-1	-5,0%
56 I.C. CHIOGGIA II	313	17	17	346	19	20	-33	-9,5%	-2	-10,5%
56 I.C. CHIOGGIA III	300	17	10	295	17	10	5	1,7%		
56 I.C. CHIOGGIA IV	476	25	18	489	25	17	-13	-2,7%		
56 I.C. CHIOGGIA V	296	16	8	326	17	15	-30	-9,2%	-1	-5,9%
DISTRETTO 56 - CHIOGGIA	2.303	125	84	2.401	131	97	-98	-4,1%	-6	-4,6%
TOTALI	34.701	1.738	939	35.296	1.760	1.026	-595	-1,7%	-22	-1,3%

Legenda:

hn = soggetti portatori di handicap

I.C. = Istituto Comprensivo

CONFRONTO POPOLAZIONE SCOLASTICA PER DISTRETTO



Istituti scolastici di istruzione secondaria di 1° grado del territorio metropolitano

ORGANICO DI DIRITTO A.S. 2018/19

INDICE GENERALE

- 3.1** **STUDENTI PER DISTRETTO**
- 3.2** **RIEPILOGO PER DISTRETTO**
- 3.3** **VISTA BIENNALE**
- 3.4** **RIEPILOGO BIENNALE**

Istituti scolastici di istruzione secondaria di 1° grado del territorio metropolitano

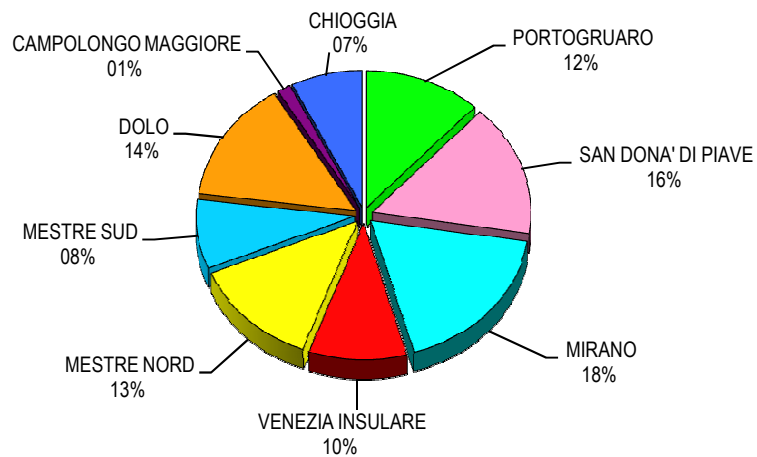
3.1 STUDENTI PER DISTRETTO

D. SCUOLA	T. Normale		T. Prolungato		O.D. 2018/19		
	alunni	classi	alunni	classi	alunni	classi	hn
19 G. TONIOLO - I.C. R. L. Montalcini - S. Stino di Livenza	406	19			406	19	23
19 E. MATTEI - I.C. I. Nieve - Annone Veneto			125	6	125	6	
19 D. BERTOLINI - I.C. D. Bertolini - Portogruaro	215	10	70	3	285	13	18
19 G. PASCOLI - I.C. G. Pascoli - Portogruaro	323	14	59	3	382	17	14
19 DON TONIATTI - I.C. Don Toniatti - Fossalta di Portogruaro	206	10			206	10	8
19 R. TURRANIO - I.C. R. Turranio - Concordia Sagittaria	289	13			289	13	11
19 E. FERMI - I.C. A. Palladio - Caorle	228	11			228	11	6
19 I. NIEVO - I.C. I. Nieve - Cinto Caomaggiore	129	6			129	6	4
19 M. POLO - I.C. I. Nieve - Cinto Caomaggiore	135	6			135	6	
19 L. DA VINCI - I.C. I. Nieve - Gruaro			56	3	56	3	
19 T. LIVIO - I.C. di San Michele al Tagliamento	304	15	50	3	354	18	12
DISTRETTO 19 - PORTOGRUARO	2.235	104	360	18	2.595	122	96
22 G. D'ANNUNZIO - I.C. G. D'Annunzio - Jesolo	266	12			266	12	10
22 G. MARCONI - I.C. G. Marconi - Ceggia	203	10			203	10	11
22 G. LEOPARDI - I.C. G. Marconi - Torre di Mosto	133	6			133	6	
22 E. MATTEI - I.C. E. Mattei - Meolo	187	9			187	9	4
22 SAN DOMENICO SAVIO - I.C. E. Mattei - Fossalta di Piave	105	6			105	6	
22 I. NIEVO - I.C. I. Nieve - San Donà di Piave	585	24			585	24	13
22 MICHELANGELO - I.C. I. Calvino - Jesolo	453	21			453	21	18
22 G. MAZZINI - I.C. Noventa di Piave - Noventa di Piave	196	9			196	9	4
22 R. ONOR - I.C. R. Onor - San Donà di Piave	387	18			387	18	20
22 E. TOTI - I.C. E. Toti - Musile di Piave	284	13			284	13	15
22 L. SCHIAVINATO - I.C. L. Schiavinato - San Donà di Piave	361	17			361	17	20
22 L. DA VINCI - I.C. E. De Amicis - Eraclea	263	12			263	12	13
DISTRETTO 22 - SAN DONA' DI PIAVE	3.423	157			3.423	157	128
35 G. PASCOLI - I.C. B. Pierazzo - Noale	440	18	21	1	461	19	9
35 L. DA VINCI - I.C. G. Gabrieli - Mirano	341	15			341	15	14
35 G. MAZZINI - I.C. Mirano 2 - Mirano	418	18			418	18	16
35 G. B. VICO - I.C. M.Hack - Spinea	321	15			321	15	8
35 G. UNGARETTI - I.C. Spinea 1 - Spinea	346	15			346	15	12
35 D. ALIGHIERI - I.C. D. Alighieri - Salzano	289	13			289	13	9
35 F. E P. CORDENONS - I.C. F.e P. Cordenons - S. Maria di Sala	515	20			515	20	5
35 A. MARTINI - I.C. A. Martini - Scorzè	222	10	23	1	245	11	6
35 G. GALILEI - I.C. G. Galilei - Scorzè	377	17			377	17	12
35 G. MATTEOTTI - I.C. G. Matteotti - Martellago	392	18			392	18	10
35 M. BUONARROTI - I.C. C. Goldoni - Martellago	262	11	17	1	279	12	8
DISTRETTO 35 - MIRANO	3.923	170	61	3	3.984	173	109
36 M. FOSCARINI - Venezia	204	8			204	8	4
36 B. E A. VIVARINI - I.C. U. Foscolo - Murano	123	8			123	8	4
36 V. CARPACCIO - I.C. D. Manin - Cavallino Treporti	233	11			233	11	9
36 D. ALIGHIERI - I.C. D. Alighieri - VENEZIA	335	16			335	16	6
36 V. PISANI - I.C. F. Ongaro - Lido-Pellestrina	272	12	156	9	428	21	19
36 F. MOROSINI - I.C. F. Morosini - Venezia	474	20			474	20	11
36 PAL. JAGHER - I.C. San Girolamo - Venezia	396	17			396	17	12
DISTRETTO 36 - VENEZIA INSULARE	2.037	92	156	9	2.193	101	65

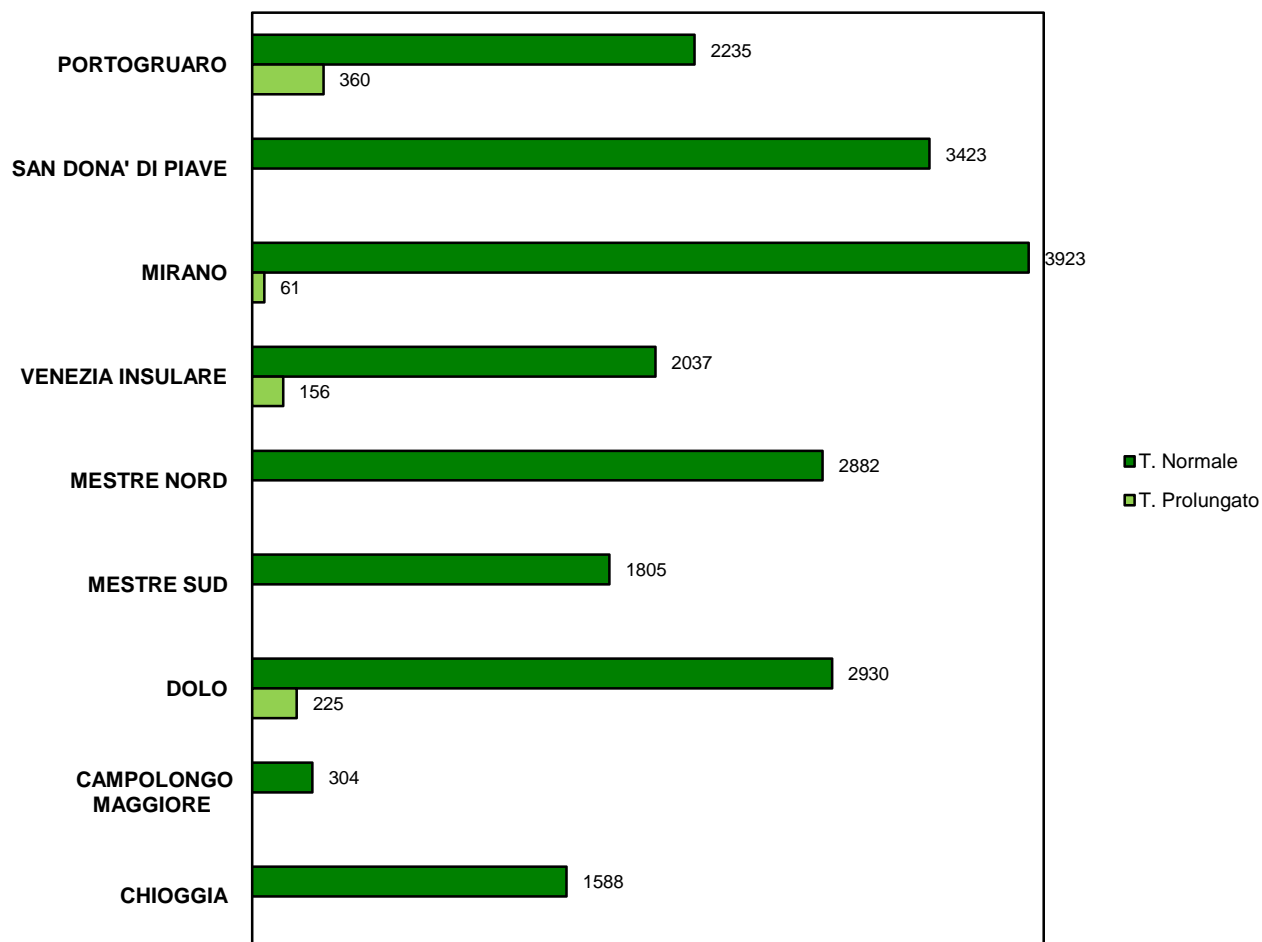
D. SCUOLA	T. Normale		T. Prolungato		O.D. 2018/19		
	alunni	classi	alunni	classi	alunni	classi	hn
37 A. MANUZIO - I.C. Viale San Marco - Mestre	292	12			292	12	4
37 A. GRAMSCI - I.C. A. Gramsci - Campalto	229	12			229	12	7
37 RONCALLI - I.C. Roncalli - Quarto d'Altino	219	10			219	10	9
37 G. F. MALIPIERO - I.C. G.F. Malipiero - Marcon	413	19			413	19	9
37 E. FERMI - I.C. G.C. Parolari - Zelarino	308	15			308	15	13
37 G. VOLPI - I.C. I. Alpi - Favaro Veneto	321	15			321	15	15
37 S. TRENTO - I. C. S. Trentin - Mestre	252	11			252	11	4
37 L. SPALLANZANI - I.C. L. Spallanzani - Mestre	560	25			560	25	16
37 G. DI VITTORIO - I.C. L. Da Vinci - Mestre	288	14			288	14	15
DISTRETTO 37 - MESTRE NORD	2.882	133			2.882	133	92
38 C. G. CESARE - I.C. G. Cesare - Mestre	346	17			346	17	10
38 L. EINAUDI - I.C. F. Grimani - Marghera	304	14			304	14	17
38 MALCONTENTA - I.C. C. Baseggio - Marghera	337	16			337	16	12
38 DON MILANI - I.C. Don Milani - Gazzera	343	15			343	15	16
38 S. D'ACQUISTO - I.C. F. Querini - Mestre	196	8			196	8	5
38 P. CALAMENDREI - I.C. C. Colombo - Chirignago	279	13			279	13	12
DISTRETTO 38 - MESTRE SUD	1.805	83			1.805	83	72
47 PADRE R. GIULIANI - I.C. Dolo - Dolo	457	21			457	21	15
47 G. GALILEI - I.C. Fossò - Fossò	214	11			214	11	10
47 A. DE GASPERI - I.C. Fossò - Vigonovo	243	11			243	11	
47 G. BALDAN - I.C. A. Pisani - Stra	189	8	20	1	209	9	4
47 C. GOLDONI - I.C. A. Pisani - Fiesco d'Artico	163	7			163	7	
47 G. LEOPARDI - I.C. L. Nono - Mira	530	24			530	24	13
47 F. PETRARCA - I.C. A. Zara - Mira	463	21			463	21	12
47 A. M. DOGLIOTTI - I.C. A. Moro - Campagna Lupia			205	10	205	10	11
47 A. GRAMSCI - I.C. A. Gramsci - Camponogara	385	17			385	17	21
47 GIOVANNI XXIII - I.C. Giovanni XXIII - Pianiga	286	13			286	13	17
DISTRETTO 47 - DOLO	2.930	133	225	11	3.155	144	103
54 D. VALERI - I.C. D. Valeri - Campolongo Maggiore	304	14			304	14	6
DISTRETTO 54 - CAMPOLONGO MAGGIORE	304	14			304	14	6
56 N. DE CONTI - I.C. Chioggia 4 - Chioggia	260	12			260	12	13
56 S. PELLICO - I.C. Chioggia 1 - Chioggia	210	11			210	11	17
56 G. OLIVI - I.C. Chioggia 3 - Chioggia	321	17			321	17	14
56 A. CAPPON - I.C. Cavarzere - Cavarzere	284	13			284	13	13
56 T. LIVIO - I.C. Cavarzere - Cona	79	4			79	4	
56 G. PASCOLI - I.C. Chioggia 2 - Sottomarina	207	11			207	11	16
56 G. GALILEI - I.C. Chioggia 5 - Sottomarina	227	10			227	10	19
DISTRETTO 56 - CHIOGGIA	1.588	78			1.588	78	92
TOTALI	21.127	964	802	41	21.929	1.005	763

Legenda: hn (soggetti portatori di handicap)

SUDDIVISIONE POPOLAZIONE SCOLASTICA PER DISTRETTO



SUDDIVISIONE POPOLAZIONE SCOLASTICA TEMPO NORMALE - TEMPO PIENO



Istituti scolastici di istruzione secondaria di 1° grado del territorio metropolitano

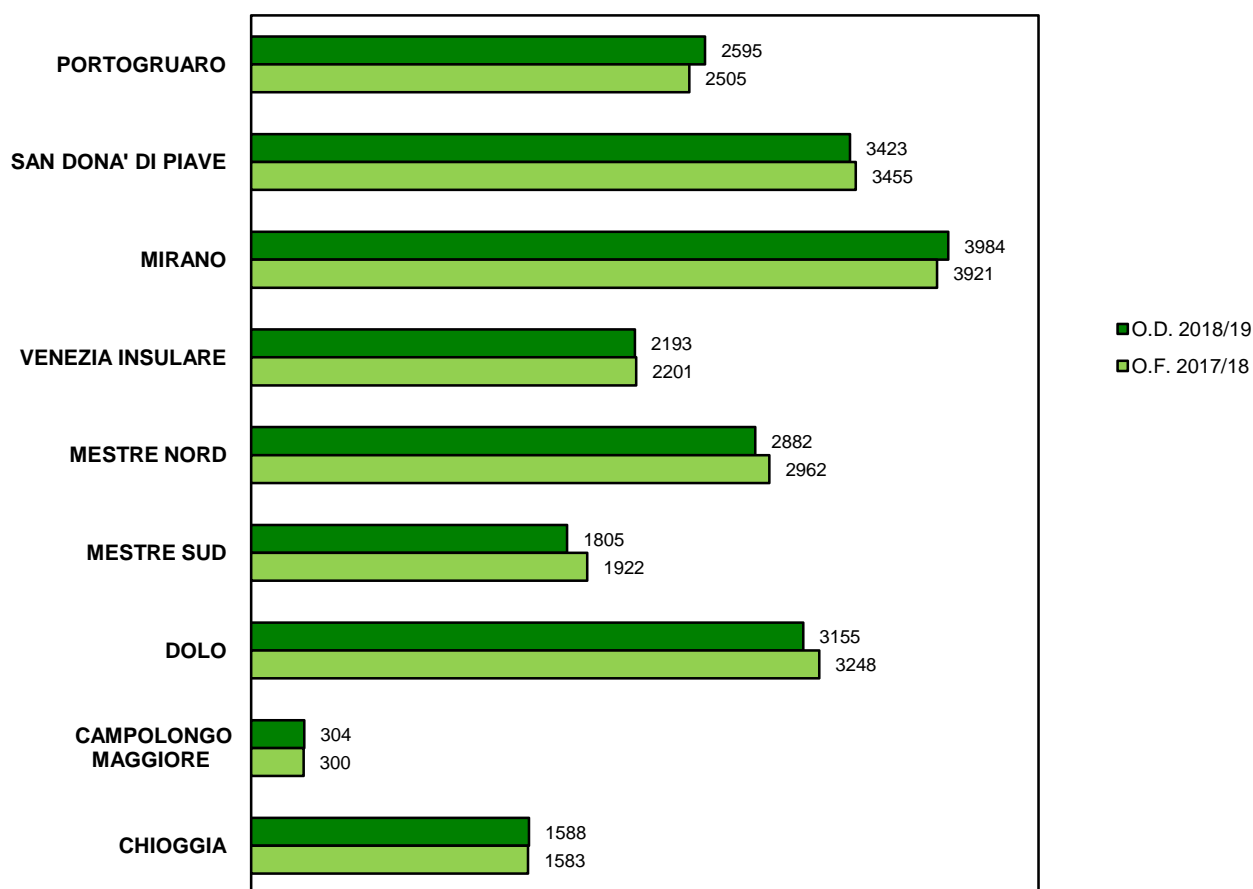
3.3 VISTA BIENNALE

D. SCUOLA	O.D. 2018/19			O.F. 2017/18			Variazioni			
	alunni	classi	hn	alunni	classi	hn	alunni	% al.	classi	% cl.
19 G. TONIOLO - I.C. R. L. Montalcini - S. Stino di Livenz	406	19	23	404	19	16	2	0,5%		
19 E. MATTEI - I.C. I. Nievo - Annone Veneto	125	6		134	6		-9	-6,7%		
19 D. BERTOLINI - I.C. D. Bertolini - Portogruaro	285	13	18	262	12	15	23	8,8%	1	8,3%
19 G. PASCOLI - I.C. G. Pascoli - Portogruaro	382	17	14	359	16	14	23	6,4%	1	6,3%
19 DON TONIATTI - I.C. Don Toniatti - Fossalta di Portogruaro	206	10	8	191	9	7	15	7,9%	1	11,1%
19 R. TURRANIO - I.C. R. Turranio - Concordia Sagittaria	289	13	11	262	12	9	27	10,3%	1	8,3%
19 E. FERMI - I.C. A. Palladio - Caorle	228	11	6	227	11	9	1	0,4%		
19 I. NIEVO - I.C. I. Nievo - Cinto Caomaggiore	129	6	4	112	6	18	17	15,2%		
19 M. POLO - I.C. I. Nievo - Cinto Caomaggiore	135	6		132	6		3	2,3%		
19 L. DA VINCI - I.C. I. Nievo - Gruaro	56	3		56	3					
19 T. LIVIO - I.C. di San Michele al Tagliamento	354	18	12	366	18	7	-12	-3,3%		
DISTRETTO 19 - PORTOGRUARO	2.595	122	96	2.505	118	95	90	3,6%	4	3,4%
22 G. D'ANNUNZIO - I.C. G. D'Annunzio - Jesolo	266	12	10	269	12	11	-3	-1,1%		
22 G. MARCONI - I.C. G. Marconi - Ceggia	203	10	11	183	9	16	20	10,9%	1	11,1%
22 G. LEOPARDI - I.C. G. Marconi - Torre di Mosto	133	6		120	6		13	10,8%		
22 E. MATTEI - I.C. E. Mattei - Meolo	187	9	4	183	9	5	4	2,2%		
22 SAN DOMENICO SAVIO - I.C. E. Mattei - Fossalta di Portogruaro	105	6		86	5		19	22,1%	1	20,0%
22 I. NIEVO - I.C. I. Nievo - San Donà di Piave	585	24	13	630	26	14	-45	-7,1%	-2	-7,7%
22 MICHELANGELO - I.C. I. Calvino - Jesolo	453	21	18	480	21	23	-27	-5,6%		
22 G. MAZZINI - I.C. Noventa di Piave - Noventa di Piave	196	9	4	209	9	5	-13	-6,2%		
22 R. ONOR - I.C. R. Onor - San Donà di Piave	387	18	20	373	18	19	14	3,8%		
22 E. TOTI - I.C. E. Toti - Musile di Piave	284	13	15	288	13	14	-4	-1,4%		
22 L. SCHIAVINATO - I.C. L. Schiavinato - San Donà di Piave	361	17	20	355	18	23	6	1,7%	-1	-5,6%
22 L. DA VINCI - I.C. E. De Amicis - Eraclea	263	12	13	279	13	8	-16	-5,7%	-1	-7,7%
DISTRETTO 22 - SAN DONA' DI PIAVE	3.423	157	128	3.455	159	138	-32	-0,9%	-2	-1,3%
35 G. PASCOLI - I.C. B. Pierazzo - Noale	461	19	9	456	19	13	5	1,1%		
35 L. DA VINCI - I.C. G. Gabrieli - Mirano	341	15	14	336	15	13	20	6,0%	1	6,7%
35 G. MAZZINI - I.C. Mirano 2 - Mirano	418	18	16	403	17	15	15	3,7%	1	5,9%
35 G. B. VICO - I.C. M.Hack - Spinea	321	15	8	366	16	9	-45	-12,3%	-1	-6,3%
35 G. UNGARETTI - I.C. Spinea 1 - Spinea	346	15	12	318	14	13	28	8,8%	1	7,1%
35 D. ALIGHIERI - I.C. D. Alighieri - Salzano	289	13	9	295	13	9	-6	-2,0%		
35 F. E P. CORDENONS - I.C. F.e P. Cordenons - S. Maria di Sala	515	20	5	500	21	8	15	3,0%	-1	-4,8%
35 A. MARTINI - I.C. A. Martini - Scorzè	245	11	6	224	10	8	21	9,4%	1	10,0%
35 G. GALILEI - I.C. G. Galilei - Scorzè	377	17	12	366	16	14	11	3,0%	1	6,3%
35 G. MATTEOTTI - I.C. G. Matteotti - Martellago	392	18	10	388	18	10	4	1,0%		
35 M. BUONARROTI - I.C. C. Goldoni - Martellago	279	12	8	269	12	9	10	3,7%		
DISTRETTO 35 - MIRANO	3.984	173	109	3.921	171	121	63	1,6%	2	1,2%
36 M. FOSCARINI - Venezia	204	8	4	203	8	4	1	0,5%		
36 B. E A. VIVARINI - I.C. U. Foscolo - Murano	123	8	4	141	9	6	-18	-12,8%	-1	-11,1%
36 V. CARPACCIO - I.C. D. Manin - Cavallino Treporti	233	11	9	232	11	9	1	0,4%		
36 D. ALIGHIERI - I.C. D. Alighieri - VENEZIA	335	16	9	383	18	12	-48	-12,5%	-2	-11,1%
36 V. PISANI - I.C. F. Ongaro - Lido-Pellestrina	428	21	19	447	21	18	-19	-4,3%		
36 F. MOROSINI - I.C. F. Morosini - Venezia	474	20	11	411	18	16	63		2	
36 PAL. JAGHER - I.C. San Girolamo - Venezia	396	17	12	384	17	15	12			
DISTRETTO 36 - VENEZIA INSULARE	2.193	101	65	2.201	80	80	-8	-0,4%	-1	-1,0%

D. SCUOLA	O.D. 2018/19			O.F. 2017/18			Variazioni			
	alunni	classi	hn	alunni	classi	hn	alunni	% al.	classi	% cl.
37 A. MANUZIO - I.C. Viale San Marco - Mestre	292	12	4	313	13	8	-21	-6,7%	-1	-7,7%
37 A. GRAMSCI - I.C. A. Gramsci - Campalto	229	12	7	219	11	8	10	4,6%	1	9,1%
37 RONCALLI - I.C. Roncalli - Quarto d'Altino	219	10	9	255	12	8	-36	-14,1%	-2	-16,7%
37 G. F. MALIPIERO - I.C. G.F. Malipiero - Marcon	413	19	9	388	18	14	25	6,4%	1	5,6%
37 E. FERMI - I.C. G.C. Parolari - Zelarino	308	15	13	311	16	11	-3	-1,0%	-1	-6,3%
37 G. VOLPI - I.C. I. Alpi - Favaro Veneto	321	15	15	350	16	21	-29	-8,3%	-1	-6,3%
37 S. TRENTIN - I. C. S. Trentin - Mestre	252	11	4	307	13	5	-55	-17,9%	-2	-15,4%
37 L. SPALLANZANI - I.C. L. Spallanzani - Mestre	560	25	16	556	25	18	4	0,7%		
37 G. DI VITTORIO - I.C. L. Da Vinci - Mestre	288	14	15	263	13	13	25	9,5%	1	7,7%
DISTRETTO 37 - MESTRE NORD	2.882	133	92	2.962	137	106	-80	-2,7%	-4	-2,9%
38 C. G. CESARE - I.C. G. Cesare - Mestre	346	17	10	380	19	17	-34	-8,9%	-2	-10,5%
38 L. EINAUDI - I.C. F. Grimani - Marghera	304	14	17	339	15	27	-35	-10,3%	-1	-6,7%
38 MALCONTENTA - I.C. C. Baseggio - Marghera	337	16	12	350	18	15	-13	-3,7%	-2	-11,1%
38 DON MILANI - I.C. Don Milani - Gazzera	343	15	16	357	16	17	-14	-3,9%	-1	-6,3%
38 S. D'ACQUISTO - I.C. F. Querini - Mestre	196	8	12	202	9	6	-6	-3,0%	-1	-11,1%
38 P. CALAMENDREI - I.C. C. Colombo - Chirignago	279	13	12	294	13	13	-15	-5,1%		
DISTRETTO 38 - MESTRE SUD	1.805	83	72	1.922	90	95	-117	-6,1%	-7	-7,8%
47 PADRE R. GIULIANI - I.C. Dolo - Dolo	457	21	15	503	21	22	-46	-9,1%		
47 G. GALILEI - I.C. Fossò - Fossò	214	11	10	204	10	17	10	4,9%	1	10,0%
47 A. DE GASPERI - I.C. Fossò - Vigonovo	243	11		262	12		-19	-7,3%	-1	-8,3%
47 G. BALDAN - I.C. A. Pisani - Stra	209	9	4	214	10	13	-5	-2,3%	-1	-10,0%
47 C. GOLDONI - I.C. A. Pisani - Fiesso d'Artico	163	7		147	6		16	10,9%	1	16,7%
47 G. LEOPARDI - I.C. L. Nono - Mira	530	24	13	563	25	13	-33	-5,9%	-1	-4,0%
47 F. PETRARCA - I.C. A. Zara - Mira	463	21	12	465	21	11	-2	-0,4%		
47 A. M. DOGLIOTTI - I.C. A. Moro - Campagna Lupia	205	10	11	209	10	10	-4	-1,9%		
47 A. GRAMSCI - I.C. A. Gramsci - Camponogara	385	17	21	381	17	18	4	1,0%		
47 GIOVANNI XXIII - I.C. Giovanni XXIII - Pianiga	286	13	17	300	14	13	-14	-4,7%	-1	-7,1%
DISTRETTO 47 - DOLO	3.155	144	103	3.248	146	117	-93	-2,9%	-2	-1,4%
54 D. VALERI - I.C. D. Valeri - Campolongo Maggiore	304	14	6	300	14	6	4	1,3%		
DISTRETTO 54 - CAMPOLONGO MAGGIORE	304	14	6	300	14	6	4	1,3%	0	
56 N. DE CONTI - I.C. Chioggia 4 - Chioggia	260	12	13	229	11	14	31	13,5%	1	9,1%
56 S. PELLICO - I.C. Chioggia 1 - Chioggia	210	11	17	228	11	20	-18	-7,9%		
56 G. OLIVI - I.C. Chioggia 3 - Chioggia	321	17	14	346	17	18	-25	-7,2%		
56 A. CAPPON - I.C. Cavarzere - Cavarzere	284	13	13	258	12	22	26	10,1%	1	8,3%
56 T. LIVIO - I.C. Cavarzere - Cona	79	4		79	4					
56 G. PASCOLI - I.C. Chioggia 2 - Sottomarina	207	11	16	217	11	14	-10	-4,6%		
56 G. GALILEI - I.C. Chioggia 5 - Sottomarina	227	10	19	226	10	16	1	0,4%		
DISTRETTO 56 - CHIOGGIA	1.588	78	92	1.583	76	104	5	0,3%	2	2,6%
TOTALI	21.929	1.005	763	22.097	1.013	862	-168	-0,8%	-8	-0,8%

Legenda: hn (soggetti portatori di handicap)

CONFRONTO POPOLAZIONE SCOLASTICA PER DISTRETTO



INDICE GENERALE

- 4.1** RUBRICA
- 4.2** STUDENTI PER DISTRETTO
- 4.3** STUDENTI PER ISTRUZIONE
- 4.4** RIEPILOGO STUDENTI
- 4.5** VISTA BIENNALE PER DISTRETTO
- 4.6** VISTA BIENNALE PER ISTRUZIONE
- 4.7** CONFRONTO BIENNALE PER ISTITUTO
- 4.8** RIEPILOGO BIENNALE
- 4.9** VISTA QUINQUENNALE PER DISTRETTO
- 4.10** VISTA QUINQUENNALE PER ISTRUZIONE
- 4.11** CONFRONTO QUINQUENNALE PER ISTITUTO
- 4.12** RIEPILOGO QUINQUENNALE
- 4.13** RIEPILOGO QUINQUENNALE PER DISTRETTO
- 4.14** RIEPILOGO QUINQUENNALE PER ISTRUZIONE
- 4.15** CORSI SERALI

Istituti scolastici di istruzione secondaria di 2° grado del territorio metropolitano

RUBRICA

CPIA Centro Provinciale per l'Istruzione degli Adulti									
DIST.	ISTITUTO	TIPOLOGIA	INDIRIZZO	C.A.P.	COMUNE	TELEFONO	FAX	DIRIGENTE SCOLASTICO	E-MAIL
36	CPIA di Venezia	CPIA	Viale S. Marco, 67	30173	Mestre-Venezia	041 8997830		VIGNATO Carlo	vemm161005@istruzione.it
ISTRUZIONE LICEALE									
DIST.	ISTITUTO	TIPOLOGIA	INDIRIZZO	C.A.P.	COMUNE	TELEFONO	FAX	DIRIGENTE SCOLASTICO	E-MAIL
56	L. G. VERONESE	L(C-L-S-SA)	Via Togliatti, 833	30015	Chioggia	041 5542997	041 5544315	ZENNARO Luigi	veis00200g@istruzione.it
56	L. C. GOLDONI - associato I.I.S. VERONESE-MARCONI	LSU	Via Togliatti, 833	30015	Chioggia	041 401490	041 5507215		
19	L. M. BELLÌ	L(ES-L-SU)	Piazza Marconi, 10	30026	Portogruaro	0421 73102	0421280814	ZAMBORLINI Lorenzo	vepm030006@istruzione.it
19	L. M. BELLÌ - succursale	L(ES-L-SU)	Via S. Agnese, 24	30026	Portogruaro	0421 73102	0421280814		
19	L. XXV APRILE	L(C-S-SA)	Via Martiri della Libertà, 13	30026	Portogruaro	0421 72477	0421 71507	DAZZAN Daniele	vepc050007@istruzione.it
19	L. XXV APRILE - succursale	L(C-S-SA)	Via Martiri, 4	30026	Portogruaro	0421 72477	0421 71507		
19	L. XXV APRILE - succursale	L(C-S-SA)	Via Martiri della Libertà, 31	30026	Portogruaro	0421 72477	0421 71507		
22	L. E. MONTALE	L(C-L)	Viale Libertà, 28	30027	San Donà di Piave	0421 52166	0421 55141	PUSETTO Elisabetta	vepc06000t@istruzione.it
22	L. E. MONTALE - succursale	L(C-L)	Via Pralungo, 10	30027	San Donà di Piave	0421 52166	0421 55141		
22	L. G. GALILEI	L(S-SA)	Via Perugia, 8	30027	San Donà di Piave	0421 52448	0421 330008	ROSATO Valter	veps04000q@istruzione.it
47	L. G. GALILEI	L(L-S-SA-SP-SU)	Via C. Frasio, 27	30031	Dolo	041 411516	041 5100414	CARRETTA Luigi	veps07000g@istruzione.it
35	L. E. MAJORANA	L(S-SA)	Via Matteotti, 44	30035	Mirano	041 430929	041 5727427	GUARALDO Monica	veis00300b@istruzione.it
35	L. E. CORNER - associato I.I.S. MAJORANA	L(C-L)	Via Matteotti, 44	30035	Mirano	041 430929	041 5727427		
36	L. M. FOSCARINI	L(C-CE)	Cannaregio, 4942	30121	Venezia	041 5224845	041 5201657	ZANE Massimo	vevc010004@istruzione.it
36	L. G. B. BENEDETTI	L(S-SA)	Castello, 2835	30122	Venezia	041 5225369	041 5230818	FRANCO Concetta	veis026004@istruzione.it
36	L. N. TOMMASEO - associato I.I.S. BENEDETTI-TOMMASEO	L(L-SU)	Castello, 2858	30122	Venezia	041 5225276	041 5212627		
36	L. M. POLO	L(C-M)	Dorsoduro, 1073	30123	Venezia	041 5225252	041 2414154	PECCHINI Vittore	veis02400c@istruzione.it
37	L. G. BRUNO	L(S-SA)	Via A. Baglioni, 26	30173	Mestre-Venezia	041 5341989	041 5341456	GAUDIO Roberto	veis02300l@istruzione.it
38	L. R. FRANCHETTI - associato I.I.S. BRUNO-FRANCHETTI	LC	Corso del Popolo, 82	30172	Mestre-Venezia	041 5314588	041 5328524		
37	L. L. STEFANINI	L(L-SA-SU)	Via del Miglio, 30	30174	Mestre-Venezia	041 611574	0415344159	TOPAZIO Mirella	vepm02000g@istruzione.it
38	L. U. MORIN	L(S-SP)	Via Asseggiano, 39	30174	Mestre-Venezia	041 916129	041 5440928	CECCHETTIN Emanuela	veps05000a@istruzione.it
36	L. F. MOROSINI (SCUOLA NAVALE MILITARE)	L(C-S)	Viale Piave, 30/A - Sant'Elena	30132	Venezia	041 2441910	041 5221812	Com.te MASSIMO Fabbri	veps09000t@istruzione.it
ISTRUZIONE PROFESSIONALE									
DIST.	ISTITUTO	TIPOLOGIA	INDIRIZZO	C.A.P.	COMUNE	TELEFONO	FAX	DIRIGENTE SCOLASTICO	E-MAIL
56	I.P. G. MARCONI - associato I.I.S. VERONESE-MARCONI	IPIAMAT	Via T. Serafin, 15	30014	Cavarzere	0426 51151	041 5544315	ZENNARO Luigi	veis00200g@istruzione.it
56	I.P. G. MARCONI - associato I.I.S. VERONESE-MARCONI	IPSSEOA	Via A. Moro, 1097	30015	Chioggia	041 4965811	041 4965432	ZENNARO Antonella	veis02200r@istruzione.it
22	I.P. E. CORNARO	IPSSEOA	Via M. L. King, 5	30017	Jesolo	0421 92535	0421 92133	DA RE Simona	verh020008@istruzione.it
22	I.P. E. MATTEI - associato I.I.S. SCARPA-MATTEI	IPIA(MAT-PIA)	Via D. Cesaro, 4	30020	Fossalta di Piave	0421 679949	0421 67186	ARDIT Francesco	veis021001@istruzione.it
19	I.P. E. MATTEI - associato I.I.S. SCARPA-MATTEI	IPIA(MAT-PIA)	Via G. Leopardi, 15	30029	San Sino di Livenza	0421 310197	0421 310722		
19	I.P. EINAUDI - associato I.I.S. LUZZATTO	IPS(C-SS)	Via G. Galilei, 5	30026	Portogruaro	0421 71202	0421 760560	ZAMBORLINI Lorenzo	veis012006@istruzione.it
19	I.P. MONS. V. D'ALESSI - associato I.I.S. DA VINCI	IPIA(MAT-PIA)	Via M. Belli, 25	30026	Portogruaro	0421 284880	0421 74900	ZAGO Anna Maria	veis013002@istruzione.it
47	I.P. C. MUSATTI	IPS(C-EOA)	Via C. Frasio, 26	30031	Dolo	041 411154	041 412863	SCANDELLA Rachele	verh03000v@istruzione.it
47	I.P. C. MUSATTI - succursale	IPS(C-EOA)	Via Rinasca, 3	30031	Dolo	041 410900	041 412863		
35	I.P. G. PONTI - associato I.I.S. LEVI-PONTI	IPIAMAT	Via Cavin di Siala, 35	30035	Mirano	041 430700	041 431855	FAVARO Mariailuisa	veis02700x@istruzione.it
35	I.P. K. LORENZ - associato I.I.S. 8 MARZO-LORENZ	IPSAGR	Via Torino, 3	30035	Mirano	041 4355989	041 434281	GASPARINI Roberta	veis02800c@istruzione.it
36	I.P. A. BARBARIGO	IPSEOA	Castello, 6395/C	30122	Venezia	041 2771293	041 2771289		
36	I.P. A. BARBARIGO - succursale	IPSEOA	Castello, 6432/A	30122	Venezia	041 2775680	041 2771289	SCANDELLA Rachele	verh04000q@istruzione.it
37	I.P. A. BARBARIGO - succursale	IPSEOA	Via Muratori, 11	30173	Mestre-Venezia	0418941846	041 2771289		
36	I.P. V. CORNER	IPSSS	Cannaregio, 465	30121	Venezia	041 5246729	041 5246626	PECCHINI Vittore	veis00800e@istruzione.it
36	I.P. G. CINI - associato I.I.S. CORNER	IPIA	Castello, 787	30123	Venezia	041 5225295	041 5223670		
38	I.P. L. LUZZATTI	IPSC	Via Perlan, 17	30174	Mestre-Venezia	041 5441545/6	041 5441544	ZANON Marisa	veis004007@istruzione.it
38	I.P. T. A. EDISON-A. VOLTA - associato I.I.S. LUZZATTI	IPIA(MAT-PIA-SSS)	Via Asseggiano, 49/C	30174	Mestre-Venezia	041 5441267/8	041 917344		

ISTRUZIONE ARTISTICA

DIST.	ISTITUTO	TIPOLOGIA	INDIRIZZO	C.A.P.	COMUNE	TELEFONO	FAX	DIRIGENTE SCOLASTICO	E-MAIL
36	L. LICEO ARTISTICO - associato I.I.S. POLO-ARTISTICO	LA	Dorsoduro, 1012	30123	Venezia	041 5210669	041 5280686	PECCHINI Vitore	weis02400c@istruzione.it
36	L. LICEO ARTISTICO - succursale	LA	S. Spirito - Dorsoduro, 460	30123	Venezia	041 2413766	041 5280686		
36	L. M. GUGGENHEIM	LA	Dorsoduro, 2613	30123	Venezia	041 5209189	041 5209368		
37	L. M. GUGGENHEIM - succursale	LA	Corso del Popolo, 80	30170	Mestre-Venezia	041962088	041 972642	CONSOLI Paola Maria	weis020001@istruzione.it
37	L. M. GUGGENHEIM - succursale	LA	Via Rielta, 37	30174	Mestre-Venezia	041 5346269	041 5344035		

ISTRUZIONE TECNICA

DIST.	ISTITUTO	TIPOLOGIA	INDIRIZZO	C.A.P.	COMUNE	TELEFONO	FAX	DIRIGENTE SCOLASTICO	E-MAIL
56	I.T. G. MARCONI - associato I.I.S. VERONESE-MARCONI	ITT(EE-CMB)	Via T. Serafini, 15	30014	Cavarzere	0426 51151	041 5544315	ZENNARO Luigi	weis00200g@istruzione.it
56	I.T. D. CESTARI	ITE(AFM-T)	Borgo S. Giovanni, 12/A	30015	Chioggia	041 4967600	041 4967733	ZENNARO Antonella	weis02200r@istruzione.it
56	I.T. A. RIGHI - associato I.I.S. CESTARI-RIGHI	ITT(CAT-EE-IT-MME-TL)	Via A. Moro, 1097	30015	Chioggia	041 4965811	041 4965432		
37	I.T. G. LUZZATTO	ITE(AFM-T)	Via G. Galilei, 5	30026	Portogruaro	0421 74815	0421 760560	ZAMBORLINI Lorenzo	weis012006@istruzione.it
56	I.T. L. DA VINCI	ITT(AAA-CAT-EE-IT-MME)	Via G. Galilei, 1	30026	Portogruaro	0421 284811	0421 284819	ZAGO Anna Maria	weis013002@istruzione.it
22	I.T. L. B. ALBERTI	ITE(AFM-T)	Via Perugia, 1	30027	San Donà di Piave	0421 335711	0421 335740	SABELLICO Vincenzo	vetd030001@istruzione.it
22	I.T. L. B. ALBERTI - succursale	ITE(AFM-T)	Via Milano, 9	30027	San Donà di Piave	0421 335711	0421 335740		
22	I.T. V. VOLTERRA	ITT(EE-IT-GC)	Via Milano, 9	30027	San Donà di Piave	0421 339411	0421 339441	BOSNIA Erminia	vetf060003@istruzione.it
22	I.T. C. SCARPA	ITT(AAA-CAT-SM)	Via Perugia, 7	30027	San Donà di Piave	0421 50122	0421 52786	ARDIT Francesco	weis021001@istruzione.it
47	I.T. M. LAZZARI	ITE(AFM-T)	Via C. Frasio, 27	30031	Dolo	041 5101144	041 5100271	ZANON Aurora	vetd06000r@istruzione.it
47	I.T. 8 MARZO	ITTCAT-ITE(AFM-T)	Via G. Matteotti, 42/A	30035	Mirano	041 430955	041 434281		
35	I.T. K. LORENZ - associato I.I.S. 8 MARZO-LORENZ	ITTA AAA	Via Cavin di Sala, 35	30035	Mirano	041 435989	041 434281	GASPARINI Roberta	weis02800q@istruzione.it
35	I.T. K. LORENZ - serre	ITTA AAA	Via Parauro	30035	Mirano				
35	I.T. P. LEVI	ITT(CMB-EE-IT-MME)	Via G. Matteotti, 42/A/1	30035	Mirano	041 4355981	041 4355786	FAVARO Marialisa	weis02700x@istruzione.it
36	I.T. F. ALGAROTTI	ITE(AFM-T)	Cannaregio, 349-351	30121	Venezia	041 716266	041 720054		
36	I.T. F. ALGAROTTI - succursale	ITE(AFM-T)	Cannaregio, 465	30121	Venezia	041713341	041 720054	FRANCO Concetta	weis01600c@istruzione.it
36	I.T. P. SARPI - associato I.I.S. ALGAROTTI	ITEAFM	Castello, 2821/C	30122	Venezia	041 5223220	041 5200699		
36	I.I.S. V. CORNER - sede principale amministrativa	IIS-DIRIGENZA	Castello, 787	30122	Venezia	041 5225295	041 5223670	PECCHINI Vitore	weis00800e@istruzione.it
36	I.T. V. CORNER	ITTCMB	Dorsoduro, 2376	30123	Venezia	041 5246729	041 5246626		
36	I.T. S. VENIER - associato I.I.S. CORNER	ITTTL	Castello, 787	30122	Venezia	041 5225295	041 5223670		
36	I.T. E. FERMI - associato I.I.S. CORNER	ITT(T-MME)	San Polo, 2360	30125	Venezia	041 717388	041 5240858		
37	I.T. A. GRITTI	ITE(AFM-T)	Via Muratori, 7	30173	Mestre-Venezia	041 5350505	041 5350557	CECCHETTIN Emanuela	weis018005@istruzione.it
37	I.T. F. FOSCARI - associato I.I.S. GRITTI	ITEAFM	Via C. Pertini, 13	30173	Mestre-Venezia	041 615111	041 5346825		weis018005@istruzione.it
37	I.T. A. PACINOTTI	ITT(CMB-EE-MME)	Via Caneve, 93	30173	Mestre-Venezia	041 5350355	041 5346841	ZANE Massimo	weis019001@istruzione.it
37	I.T. G. MASSARI - associato I.I.S. PACINOTTI	ITTCAT	Via Caneve, 93	30173	Mestre-Venezia	041 5350355	041 5346841		weis019001@istruzione.it
37	I.T. C. ZUCCANTE	ITT(EE-IT)	Via A. Baglioni, 22	30173	Mestre-Venezia	041 5341046	041 5341472	VEZZARO Massimo	vetf040001@istruzione.it
37	I.T. C. ZUCCANTE - succursale	ITT(EE-IT)	Via R. Cattaneo, 3	30173	Mestre-Venezia	041950960	0415058416		
38	I.T. A. GRAMSCI - associato I.I.S. LUZZATTI	ITT(SM-TL)-ITEAFM	Via Perlan, 17	30174	Mestre-Venezia	041 5441545/6	041 5441544	ZANON Marisa	weis004007@istruzione.it

Legenda:

ISTRUZIONE LICEALE ED ARTISTICA	ISTRUZIONE PROFESSIONALE	ISTRUZIONE TECNICA
L = Liceo	IP = Istituto Professionale	IT = Istituto Tecnico
LA = Artistico	IPS = Servizi	ITT = Istituto Tecnico Tecnologico
LC = Classico	IPSAGR = Agricoltura Sviluppo Rurale	ITTA AAA = Agraria Agroalimentare Agroindustria
LCE = Classico Europeo	IPSC = Commerciali	ITTCAT = Costruzioni Ambiente Territorio
LES = Economico Sociale	IPSEOA = Enogastronomia Ospitalità Alberghiera	ITTCMB = Chimica Materiali Biotecnologie
LL = Linguistico	IPSS = Socio Sanitari	ITTCG = Grafica Comunicazione
LM = Musicale	IPA = Industria Artigianato	ITTEE = Elettronica Elettrotecnica
LS = Scientifico	PIAMAT = Manutenzione Assistenza Tecnica	ITTIIT = Informatica Telecomunicazioni
LSA = Scienze Applicate	PIAPIA = Produzioni Industriali Artigianali	ITTMME = Meccanica Meccatronica
LSP = Sportivo		ITTTL = Trasporti Logistica
LSU = Scienze Umane		ITTSM = Sistema Moda
		<i>In corsivo dirigenze in reggenza</i>

Istituti scolastici di istruzione secondaria di 2° grado del territorio metropolitano

4.2 STUDENTI PER DISTRETTO

TIPO	ISTITUTO	PRIME		SECONDE		TERZE		QUARTE		QUINTE		CL. ART.	O.D. 2018/19		
		allievi	classi	allievi	classi	allievi	classi	allievi	classi	allievi	classi		allievi	classi	media
L(C-S-SA)	XXV APRILE	230	10	241	10	207	9	174	7	157	8		1.053	44	23,9
L(ES-L-SU)	M. BELLÌ	211	9	268	10	172	7	178	7	211	9		1.082	42	26
IPS(C-SS)	L. EINAUDI	75	3	73	3	91	4	78	3	69	3		402	16	25,1
IPSS	L. EINAUDI - serale					19	1	22	1	12	1		56	3	18,7
IP(MAT-PIA)	MONS. V. D'ALESSI	67	3	79	5	67	4	71	4	54	3		357	19	18,8
IP(MAT-PIA)	E. MATTEI	49	3	64	3	49	3	61	3	83	4	1	323	16	20,2
ITE (AFM-T)	G. LUZZATTO	124	5	108	4	101	5	81	4	96	5	2	535	23	23,3
ITE	G. LUZZATTO - serale														
ITT(AAA-CAT-EE-IT-MME)	L. DA VINCI	161	7	157	8	131	7	93	5	97	6	2	674	33	22,9
DISTRETTO	19 - PORTOGUARO	917	40	990	43	837	40	758	34	779	39	5	4.482	196	24,3
L(C-L)	E. MONTALE	156	7	148	6	121	5	135	6	140	6		730	30	24,3
L(S-SA)	G. GALILEI	182	8	188	7	171	7	160	7	126	6	2	864	35	24,7
IPSEOA	E. CORNARO	183	9	190	8	182	8	148	6	142	8	1	885	39	22,7
IPSEOA	E. CORNARO - serale			22	1			24	2	28	2	2	81	5	16,2
IP(MAT-PIA)	E. MATTEI	93	4	98	5	102	5	92	4	63	3		469	21	22,3
ITE(AFM-T)	L. B. ALBERTI	264	10	212	10	169	8	196	9	221	10		1.109	47	23,6
ITE(AFM-T)	L. B. ALBERTI - serale					54	2	69	3	46	2		169	7	24,1
ITT(EE-IT-GC)	V. VOLTERRA	245	10	228	10	180	7	222	10	188	8	2	1.110	45	24,7
ITT(AAA-CAT-SM)	C. SCARPA	75	3	61	3	62	3	61	3	55	4	1	331	16	20,7
DISTRETTO	22 - SAN DONA' DI PIAVE	1.198	51	1.147	50	1.041	45	1.107	50	1.009	49	8	5.748	245	23,5
L(C-L)	E. CORNER	136	5	170	6	157	6	150	6	150	6		792	29	27,3
L(S-SA)	E. MAJORANA	184	7	162	6	150	7	137	6	166	7		832	33	25,2
IPSAG	K. LORENZ	42	3	21	1	22	1	29	2	17	1	1	140	8	17,5
IPMAT	G. PONTI	28	1	25	1	36	2	47	2	57	3		202	9	22,4
ITTAIA	K. LORENZ	40	2	24	1	37	2	36	2	30	2		176	9	19,6
ITTCAT-ITE(AFM-T)	8 MARZO	241	10	242	10	204	10	177	9	192	11	6	1.112	50	22,2
ITT(CMB-EE-IT-MME)	P. LEVI	265	10	237	9	190	9	209	10	190	10	4	1.143	48	23,8
DISTRETTO	35 - MIRANO	936	38	881	34	796	37	785	37	802	40	11	4.397	186	23,6

TIPO	ISTITUTO	PRIME		SECONDE		TERZE		QUARTE		QUINTE		CL. ART.	O.D. 2018/19		
		allievi	classi	allievi	classi	allievi	classi	allievi	classi	allievi	classi		allievi	classi	media
L(C-M)	M. POLO	90	4	80	4	83	4	68	3	87	4		427	19	22,5
L(C-CE)	M. FOSCARINI	118	5	116	5	116	6	157	7	126	6		662	29	22,8
L(SU-L)	N. TOMMASEO	132	6	126	5	102	5	110	5	109	5		605	26	23,3
L(S-SA)	G. B. BENEDETTI	135	5	133	5	136	6	103	5	134	6		668	27	24,7
IPSEOA	A. BARBARIGO	126	6	199	9	178	9	140	7	152	7		833	38	21,9
IPSEOA	A. BARBARIGO - serale			28	1			27	2	28	2	2	90	5	18,0
IP	L. SANUDO (soppresso)														
IPIA	G. GINI	24	1	30	2	21	1						79	4	
LA	M. GUGGENHEIM	174	9	187	10	207	11	174	10	126	8	3	919	48	
LA	LICEO ARTISTICO	121	5	112	5	123	6	124	7	111	6	3	623	29	21,5
LA	LICEO ARTISTICO - serale	25	1	21	1	22	1	23	1	30	1		126	5	
ITEAFM	P. SARPI	25	1	26	1	25	1	24	1	31	2		137	6	22,8
ITTCMB	V. CORNER	46	2	46	2	40	2	44	2	42	2		228	10	22,8
ITTCMB	V. CORNER - serale														
IPSS	V. CORNER	58	3	66	3	62	3	61	3	61	3		323	15	21,5
ITT(IT-MME)	E. FERMI	79	3	73	3	79	5	59	4	50	4	3	362	19	19,1
ITTL	S. VENIER	63	3	64	3	68	3	67	3	65	3		342	15	22,8
ITE(AFM-T)	F. ALGAROTTI	347	12	307	12	270	11	207	9	253	11		1.439	55	26,2
ITE(AFM-T)	F. ALGAROTTI - serale	12	1	30	1	27	1	29	1	21	1		124	5	24,8
DISTRETTO	36 - VENEZIA INSULARE	1.575	67	1.644	72	1.559	75	1.417	70	1.426	71	11	7.987	355	22,5
L(L-SA-SU)	L. STEFANINI	200	8	180	8	191	9	192	10	203	9	4	1.014	44	23,0
L(S-SA)	G. BRUNO	176	8	162	7	138	6	144	6	168	8		823	35	23,5
IP	A.M. MOZZONI - (soppresso)														
ITEAFM	F. FOSCARI	45	2	50	2	51	2	28	1	45	2		228	9	25,3
ITT(CMB-EE-MME)	A. PACINOTTI	117	5	116	5	78	4	82	5	82	5	3	502	24	20,9
ITT(CMB-EE-MME)	A. PACINOTTI - serale					27	2	28	2	38	2	2	93	6	15,5
ITT(EE-IT)	C. ZUCCANTE	196	7	139	6	136	6	131	7	130	7	2	767	33	23,2
ITT(EE-IT)	C. ZUCCANTE - serale	24	1	18	1	34	2	18	1	28	1		128	6	21,3
ITTCAT	G. MASSARI	21	1	21	1	16	1	19	1	14	1		96	5	19,2
ITE(AFM-T)	A. GRITTI	164	7	153	7	179	7	177	9	144	7		854	37	23,1
ITE	A. GRITTI - serale														
DISTRETTO	37 - MESTRE NORD	943	39	839	37	850	39	819	42	852	42	11	4.505	199	22,6

TIPO	ISTITUTO	PRIME		SECONDE		TERZE		QUARTE		QUINTE		CL. ART.	O.D. 2018/19		
		allievi	classi	allievi	classi	allievi	classi	allievi	classi	allievi	classi		allievi	classi	media
LC	R. FRANCHETTI	151	6	112	5	98	5	63	3	50	3		496	22	22,5
L(S-SP)	U. MORIN	222	8	203	7	161	7	138	6	93	4		849	32	26,5
IPSC	L. LUZZATTI			22	1	30	2	23	1	39	2		120	6	20,0
IPSC	L. LUZZATTI - serale	48	2	24	2	24	2	33	2	52	3	2	194	11	17,6
IP(MAT-PIA-SSS)	T. A. EDISON-A. VOLTA	27	2	47	3	43	2	30	2	61	4	1	222	13	17,1
ITT(SM-TL)-ITEAFM	A. GRAMSCI	72	4	37	2	45	4	61	5	39	3	6	278	18	15,4
DISTRETTO	38 - MESTRE SUD	520	22	445	20	401	22	348	19	334	19	9	2.159	102	21,2
L(L-S-SA-SP-SU)	G. GALILEI	300	11	255	10	257	10	208	8	218	9		1.286	48	26,8
IPSC(C-EOA)	C. MUSATTI	180	8	148	7	152	8	169	8	159	7		846	38	22,3
IPSC	C. MUSATTI - serale	31	2			27	2			32	2	1	97	6	16,2
ITE(AFM-T)	M. LAZZARI	185	7	147	6	100	5	112	6	107	6	2	683	30	22,8
DISTRETTO	47 - DOLO	696	28	550	23	536	25	489	22	516	24	3	2.912	122	23,9
LSU	C. GOLDONI	30	1	51	3	47	2	43	2	38	2		219	10	21,9
L(C-L-S-SA-SU)	G. VERONESE	121	6	131	7	105	6	115	6	109	6	2	614	31	19,8
IP(MAT-SAG)	G. MARCONI	79	4	81	4	76	4	58	3	56	3		368	18	20,4
IP(MAT-SAG)	G. MARCONI - serale					20	1	17	1				39	2	19,5
IPSEOA	G. SANDONA	27	1	44	2	43	2	36	2				157	7	22,4
ITE(AFM-T)	D. CESTARI	65	3	72	4	60	4	67	4	63	4		346	19	18,2
ITE(AFM-T)	D. CESTARI - serale					20	1	18	1	20	1		61	3	20,3
ITT(CAT-EE-IT-MME-TL)	A. RIGHI	76	4	67	4	67	4	59	3	56	4	1	345	19	18,2
ITT(CAT-EE-IT-MME-TL)	A. RIGHI - serale					20	1	18	1	15	1		53	3	17,7
DISTRETTO	56 - CHIOGGIA	398	19	446	24	458	25	431	23	357	21	3	2.202	112	19,7
TOTALE		7.183	304	6.942	303	6.478	308	6.154	297	6.075	305	61	34.392	1.517	22,7

Istituti scolastici di istruzione secondaria di 2° grado del territorio metropolitano

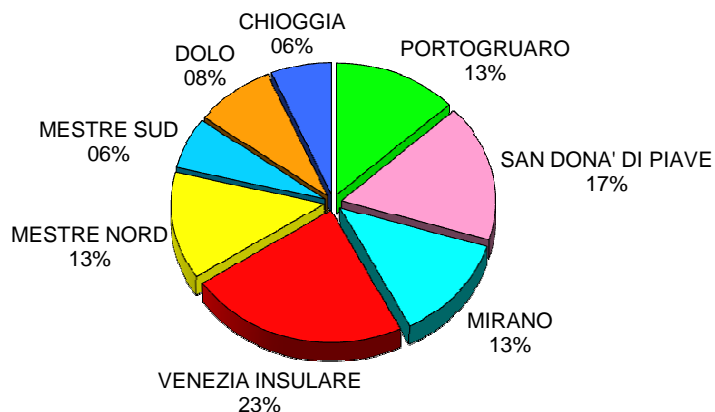
4.3 STUDENTI PER ISTRUZIONE

TIPO	ISTITUTO	PRIME		SECONDE		TERZE		QUARTE		QUINTE		CL. ART.	O.D. 2018/19		
		allievi	classi	allievi	classi	allievi	classi	allievi	classi	allievi	classi		allievi	classi	media
L(C-M)	M. POLO	90	4	80	4	83	4	68	3	87	4		427	19	22,5
L(C-L)	E. CORNER	136	5	170	6	157	6	150	6	150	6		792	29	27,3
L(C-CE)	M. FOSCARINI	118	5	116	5	116	6	157	7	126	6		662	29	22,8
LC	R. FRANCHETTI	151	6	112	5	98	5	63	3	50	3		496	22	22,5
L(C-S-SA)	XXV APRILE	230	10	241	10	207	9	174	7	157	8		1.053	44	23,9
L(C-L)	E. MONTALE	156	7	148	6	121	5	135	6	140	6		730	30	24,3
L(SU-L)	N. TOMMASEO	132	6	126	5	102	5	110	5	109	5		605	26	23,3
LSU	C. GOLDONI	30	1	51	3	47	2	43	2	38	2		219	10	21,9
L(L-SA-SU)	L. STEFANINI	200	8	180	8	191	9	192	10	203	9	4	1.014	44	23,0
L(ES-L-SU)	M. BELLÌ	211	9	268	10	172	7	178	7	211	9		1.082	42	25,8
L(C-L-S-SA-SU)	G. VERONESE	121	6	131	7	105	6	115	6	109	6	2	614	31	19,8
L(S-SA)	E. MAJORANA	184	7	162	6	150	7	137	6	166	7		832	33	25,2
L(S-SA)	G. B. BENEDETTI	135	5	133	5	136	6	103	5	134	6		668	27	24,7
L(S-SA)	G. BRUNO	176	8	162	7	138	6	144	6	168	8		823	35	23,5
L(S-SA)	G. GALILEI - San Donà di Piave	182	8	188	7	171	7	160	7	126	6	2	864	35	24,7
L(S-SF)	U. MORIN	222	8	203	7	161	7	138	6	93	4		849	32	26,5
L(L-S-SA-SP-SU)	G. GALILEI - Dolo	300	11	255	10	257	10	208	8	218	9		1.286	48	26,8
ISTRUZIONE	LICEALE	2.774	114	2.726	111	2.412	107	2.275	100	2.285	104	8	13.016	536	24,3

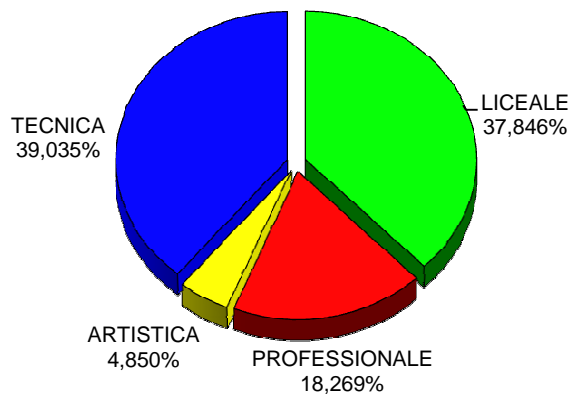
TIPO	ISTITUTO	PRIME		SECONDE		TERZE		QUARTE		QUINTE		CL. ART.	O.D. 2018/19		
		allievi	classi	allievi	classi	allievi	classi	allievi	classi	allievi	classi		allievi	classi	media
IPSAG	K. LORENZ	42	3	21	1	22	1	29	2	17	1	1	140	8	17,5
IPSC	L. LUZZATTI			22	1	30	2	23	1	39	2		120	6	20,0
IPSC	L. LUZZATTI - serale	48	2	24	2	24	2	33	2	52	3	2	194	11	17,6
IP	A.M. MOZZONI - (soppresso)														
IPS(C-SS)	L. EINAUDI	75	3	73	3	91	4	78	3	69	3		402	16	25,1
IPSSS	L. EINAUDI - serale					19	1	22	1	12	1		56	3	18,7
IPS(C-EOA)	C. MUSATTI	180	8	148	7	152	8	169	8	159	7		846	38	22,3
IPSC	C. MUSATTI - serale	31	2			27	2			32	2	1	97	6	16,2
IPSEOA	A. BARBARIGO	126	6	199	9	178	9	140	7	152	7		833	38	21,9
IPSEOA	A. BARBARIGO - serale			28	1			27	2	28	2	2	90	5	18,0
IPSEOA	E. CORNARO	183	9	190	8	182	8	148	6	142	8	1	885	39	22,7
IPSEOA	E. CORNARO - serale			22	1			24	2	28	2	2	81	5	16,2
IP(MAT-PIA-SSS)	T. A. EDISON-A. VOLTA	27	2	47	3	43	2	30	2	61	4	1	222	13	17,1
IPMAT	G. PONTI	28	1	25	1	36	2	47	2	57	3		202	9	22,4
IP	L. SANUDO (soppresso)														
IP(MAT-PIA)	MONS. V. D'ALESSI	67	3	79	5	67	4	71	4	54	3		357	19	18,8
IP(MAT-PIA)	E. MATTEI - San Stino di Livenza	49	3	64	3	49	3	61	3	83	4	1	323	16	20,2
IP(MAT-PIA)	E. MATTEI - Fossalta di Piave	93	4	98	5	102	5	92	4	63	3		469	21	22,3
IP(MAT-SAG)	G. MARCONI	79	4	81	4	76	4	58	3	56	3		368	18	20,4
IP(MAT-SAG)	G. MARCONI - serale					20	1	17	1				39	2	19,5
IPA	G. CINI - Venezia	24	1	30	2	21	1						79	4	19,8
IPSEOA	G. SANDONA - Chioggia	27	1	44	2	43	2	36	2				157	7	22,4
IPSSS	V. CORNER	58	3	66	3	62	3	61	3	61	3		323	15	21,5
ISTRUZIONE PROFESSIONALE		1.137	55	1.261	61	1.244	64	1.166	58	1.165	61	11	6.283	299	21,0
LA	M. GUGGENHEIM	174	9	187	10	207	11	174	10	126	8	3	919	48	19,1
LA	LICEO ARTISTICO	121	5	112	5	123	6	124	7	111	6	3	623	29	21,5
LA	LICEO ARTISTICO - serale	25	1	21	1	22	1	23	1	30	1		126	5	
ISTRUZIONE ARTISTICA		320	15	320	16	352	18	321	18	267	15	6	1.668	82	20,3

TIPO	ISTITUTO	PRIME allievi classi	SECONDE allievi classi	TERZE allievi classi	QUARTE allievi classi	QUINTE allievi classi	CL. ART.	O.D. 2018/19 allievi classi media		
ITAAA	K. LORENZ	40	24	37	2	36	2	176	9	19,6
ITT(SM-TL)-ITEAFM	A. GRAMSCI	72	37	45	4	61	5	278	18	15,4
ITEAFM	P. SARPI	25	26	25	1	24	1	137	6	22,8
ITEAFM	F. FOSCARI	45	50	51	2	28	1	228	9	25,3
ITE (AFM-T)	G. LUZZATTO	124	108	101	5	81	4	535	23	23,3
ITE	G. LUZZATTO - serale									
ITE (AFM-T)	L. B. ALBERTI	264	212	169	8	196	9	1.109	47	23,6
ITE (AFM-T)	L. B. ALBERTI - serale			54	2	69	3	169	7	24,1
ITE (AFM-T)	M. LAZZARI	185	147	100	5	112	6	683	30	22,8
ITTCAT-ITE(AFM-T)	8 MARZO	241	242	204	10	177	9	1.112	50	22,2
ITE (AFM-T)	D. CESTARI	65	72	60	4	67	4	346	19	18,2
ITE (AFM-T)	D. CESTARI - serale			20	1	18	1	61	3	20,3
ITTCMB	V. CORNER	46	46	40	2	44	2	228	10	22,8
ITTCMB	V. CORNER - serale									
ITT(IT-MME)	E. FERMI	79	73	79	5	59	4	362	19	19,1
ITT(CAT-EE-IT-MME-TL)	A. RIGHI	76	67	67	4	59	3	345	19	18,2
ITT(CAT-EE-IT-MME-TL)	A. RIGHI - serale			20	1	18	1	53	3	17,7
ITT(AAA-CAT-EE-IT-MME)	L. DA VINCI	161	157	131	7	93	5	674	33	20,4
ITT(CMB-EE-MME)	A. PACINOTTI	117	116	78	4	82	5	502	24	20,9
ITT(CMB-EE-MME)	A. PACINOTTI - serale			27	2	28	2	93	6	15,5
ITT(EE-IT)	C. ZUCCANTE	196	139	136	6	131	7	767	33	23,2
ITT(EE-IT)	C. ZUCCANTE - serale	24	18	34	2	18	1	128	6	21,3
ITT(EE-IT-GC)	V. VOLTERRA	245	228	180	7	222	10	1.110	45	24,7
ITT(CMB-EE-IT-MME)	P. LEVI	265	237	190	9	209	10	1.143	48	23,8
ITTL	S. VENIER	63	64	68	3	67	3	342	15	22,8
ITTCAT	G. MASSARI	21	21	16	1	19	1	96	5	19,2
ITT(AAA-CAT-SM)	C. SCARPA	75	61	62	3	61	3	331	16	20,7
ITE (AFM-T)	F. ALGAROTTI	347	307	270	11	207	9	1.439	55	26,2
ITE (AFM-T)	F. ALGAROTTI - serale	12	30	27	1	29	1	124	5	24,8
ITE (AFM-T)	A. GRITTI	164	153	179	7	177	9	854	37	23,1
ITE	A. GRITTI - serale									
ISTRUZIONE	TECNICA	2.952	2.635	2.470	119	2.392	121	13.425	600	22,4
TOTALE		7.183	6.942	6.478	308	6.154	297	34.392	1.517	22,7

SUDDIVISIONE POPOLAZIONE SCOLASTICA PER DISTRETTO



SUDDIVISIONE POPOLAZIONE SCOLASTICA PER ISTRUZIONE



Istituti scolastici di istruzione secondaria di 2° grado del territorio metropolitano

4.5 VISTA BIENNALE PER DISTRETTO

TIPO	ISTITUTO	O.D. 2018/19			O.F. 2017/18			VARIAZIONI			
		allievi	classi	cl. art.	allievi	classi	cl. art.	allievi	% al.	classi	% cl.
L(C-S-SA)	XXV APRILE	1.053	44		981	43		72	7,3%	1	2,3%
L(ES-L-SU)	M. BELLI	1.082	42		1.059	43	1	23	2,2%	-1	-2,3%
IPS(C-SS)	L. EINAUDI	402	16		387	16		15	3,9%		
IPSSS	L. EINAUDI - serale	56	3		50	3		6	12,0%		
IP(MAT-PIA)	MONS. V. D'ALESSI	357	19		334	19		23	6,9%		
IP(MAT-PIA)	E. MATTEI	323	16	1	322	15		1	0,3%	1	6,7%
ITE (AFM-T)	G. LUZZATTO	535	23	2	490	22	1	45	9,2%	1	4,5%
ITE	G. LUZZATTO - serale										
ITT(AAA-CAT-EE-IT-MME)	L. DA VINCI	674	33	2	650	33	2	24			
DISTRETTO	19 - PORTOGRUARO	4.482	196	5	4.273	194	4	209		2	1,0%
L(C-L)	E. MONTALE	730	30		723	29		7	1,0%	1	3,4%
L(S-SA)	G. GALILEI	864	35	2	822	33		42	5,1%	2	6,1%
IPSEOA	E. CORNARO	885	39	1	905	42	2	-20	-2,2%	-3	-7,1%
IPSEOA	E. CORNARO - serale	81	5	2	88	6	2	-7	-8,0%	-1	-16,7%
IP(MAT-PIA)	E. MATTEI	469	21		445	21		24	5,4%		
ITE(AFM-T)	L. B. ALBERTI	1.109	47		1.032	46		77	7,5%	1	2,2%
ITE(AFM-T)	L. B. ALBERTI - serale	169	7		160	7		9	5,6%		
ITT(EE-IT-GC)	V. VOLTERRA	1.110	45	2	994	44	3	116	11,7%	1	2,3%
ITT(AAA-CAT-SM)	C. SCARPA	331	16	1	300	16	1	31	10,3%		
DISTRETTO	22 - SAN DONA' DI PIAVE	5.748	245	8	5.469	244	8	279	5,1%	1	0,4%
L(C-L)	E. CORNER	792	29		778	30		14	1,8%	-1	-3,3%
L(S-SA)	E. MAJORANA	832	33		792	33		40	5,1%		
IPSAG	K. LORENZ	140	8	1	118	7		22	18,6%	1	14,3%
IPMAT	G. PONTI	202	9		190	10		12	6,3%	-1	-10,0%
ITTAAA	K. LORENZ	176	9		164	9		12	7,3%		
ITTCAT-ITE(AFM-T)	8 MARZO	1.112	50	6	1.001	47	4	111	11,1%	3	6,4%
ITT(CMB-EE-IT-MME)	P. LEVI	1.143	48	4	1.049	46	3	94	9,0%	2	4,3%
DISTRETTO	35 - MIRANO	4.397	186	11	4.092	182	7	305	7,5%	4	2,2%
L(C-M)	M. POLO	427	19		390	18		37	9,5%	1	5,6%
L(C-CE)	M. FOSCARINI	662	29		662	30				-1	-3,3%
L(SU-L)	N. TOMMASEO	605	26		563	24		42	7,5%	2	8,3%
L(S-SA)	G. B. BENEDETTI	668	27		637	27		31	4,9%		
IPSEOA	A. BARBARIGO	833	38		861	43		-28	-3,3%	-5	-11,6%
IPSEOA	A. BARBARIGO - serale	90	5	2	85	5	2	5	5,9%		
IP	L. SANUDO (soppresso)										
IPIA	G. CINI	79	4		87	5		-8	-9,2%	-1	-20,0%
LA	M. GUGGENHEIM	919	48	3	876	48	3	43	4,9%		
LA	LICEO ARTISTICO	623	29	3	618	30	3	5	0,8%	-1	-3,3%
LA	LICEO ARTISTICO - serale	126	5		117	6		9	7,7%	-1	-16,7%
ITEAFM	P. SARPI	137	6		150	7		-13	-8,7%	-1	-14,3%
ITTCMB	V. CORNER	228	10		230	10		-2	-0,9%		
ITTCMB	V. CORNER - serale										
IPSSS	V. CORNER	323	15		321	15		2	0,6%		
ITT(IT-MME)	E. FERMI	362	19	3	353	19	2	9	2,5%		
ITTTL	S. VENIER	342	15		364			-22	-6,0%	-1	-6,3%
ITE(AFM-T)	F. ALGAROTTI	1.439	55		1.381			58	4,2%		
ITE(AFM-T)	F. ALGAROTTI - serale	124	5		69	3		55	79,7%	2	66,7%
DISTRETTO	36 - VENEZIA INSULARE	7.987	355	11	7.764	361	10	223	2,9%	-6	-1,7%

TIPO	ISTITUTO	O.D. 2018/19			O.F. 2017/18			VARIAZIONI			
		allievi	classi	cl. art.	allievi	classi	cl. art.	allievi	% al.	classi	% cl.
L(L-SA-SU)	L. STEFANINI	1.014	44	4	994	45	5	20	2,0%	-1	-2,2%
L(S-SA)	G. BRUNO	823	35		817	37		6	0,7%	-2	-5,4%
IP	A.M. MOZZONI - (soppresso)										
ITEAFM	F. FOSCARI	228	9		227	9		1	0,4%		
ITT(CMB-EE-MME)	A. PACINOTTI	502	24	3	423	23	3	79	18,7%	1	4,3%
ITT(CMB-EE-MME)	A. PACINOTTI - serale	93	6	2	92	6	2	1	1,1%		
ITT(EE-IT)	C. ZUCCANTE	767	33	2	752	35	2	15	2,0%	-2	-5,7%
ITT(EE-IT)	C. ZUCCANTE - serale	128	6		128	7				-1	-14,3%
ITTCAT	G. MASSARI	96	5		93	5		3	3,2%		
ITE(AFM-T)	A. GRITTI	854	37		833	37		21	2,5%		
ITE	A. GRITTI - serale										
DISTRETTO	37 - MESTRE NORD	4.505	199	11	4.359	204	12	146	3,3%	-5	-2,5%
LC	R. FRANCHETTI	496	22		407	19		89	21,9%	3	15,8%
L(S-SP)	U. MORIN	849	32		733	29		116	15,8%	3	10,3%
IPSC	L. LUZZATTI	120	6		149	8		-29	-19,5%	-2	-25,0%
IPSC	L. LUZZATTI - serale	194	11	2	165	9	1	29	17,6%	2	22,2%
IP(MAT-PIA-SSS)	T. A. EDISON-A. VOLTA	222	13	1	260	16	1	-38	-14,6%	-3	-18,8%
ITT(SM-TL)-ITEAFM	A. GRAMSCI	278	18	6	228	16	5	50	21,9%	2	12,5%
DISTRETTO	38 - MESTRE SUD	2.159	102	9	1.942	97	7	217	11,2%	5	5,2%
L(L-S-SA-SP-SU)	G. GALILEI	1.286	48		1.174	46		112	9,5%	2	4,3%
IPS(C-EOA)	C. MUSATTI	846	38		819	39		27	3,3%	-1	-2,6%
IPSC	C. MUSATTI - serale	97	6	1	57	5	1	40	70,2%	1	20,0%
ITE(AFM-T)	M. LAZZARI	683	30	2	622	30	2	61	9,8%		
DISTRETTO	47 - DOLO	2.912	122	3	2.672	120	3	240	9,0%	2	1,7%
LSU	C. GOLDONI	219	10		207	11		12	5,8%	-1	-9,1%
L(C-L-S-SA-SU)	G. VERONESE	614	31	2	599	31	2	15	2,5%		
IP(MAT-SAG)	G. MARCONI	368	18		347	17		21	6,1%	1	5,9%
IP(MAT-SAG)	G. MARCONI - serale	39	2		23	1		16	69,6%	1	100,0%
IPSEOA	G. SANDONA	157	7		121	6		36	29,8%	1	16,7%
ITE(AFM-T)	D. CESTARI	346	19		363	20		-17	-4,7%	-1	-5,0%
ITE(AFM-T)	D. CESTARI - serale	61	3		55	3		6	10,9%		
ITT(CAT-EE-IT-MME-TL)	A. RIGHI	345	19	1	353	20	1	-8	-2,3%	-1	-5,0%
ITT(CAT-EE-IT-MME-TL)	A. RIGHI - serale	53	3		53	3					
DISTRETTO	56 - CHIOGGIA	2.202	112	3	2.121	112	3	81	3,8%		
TOTALE		34.392	1.517	61	32.692	1.514	54	1.700	5,2%	3	0,2%

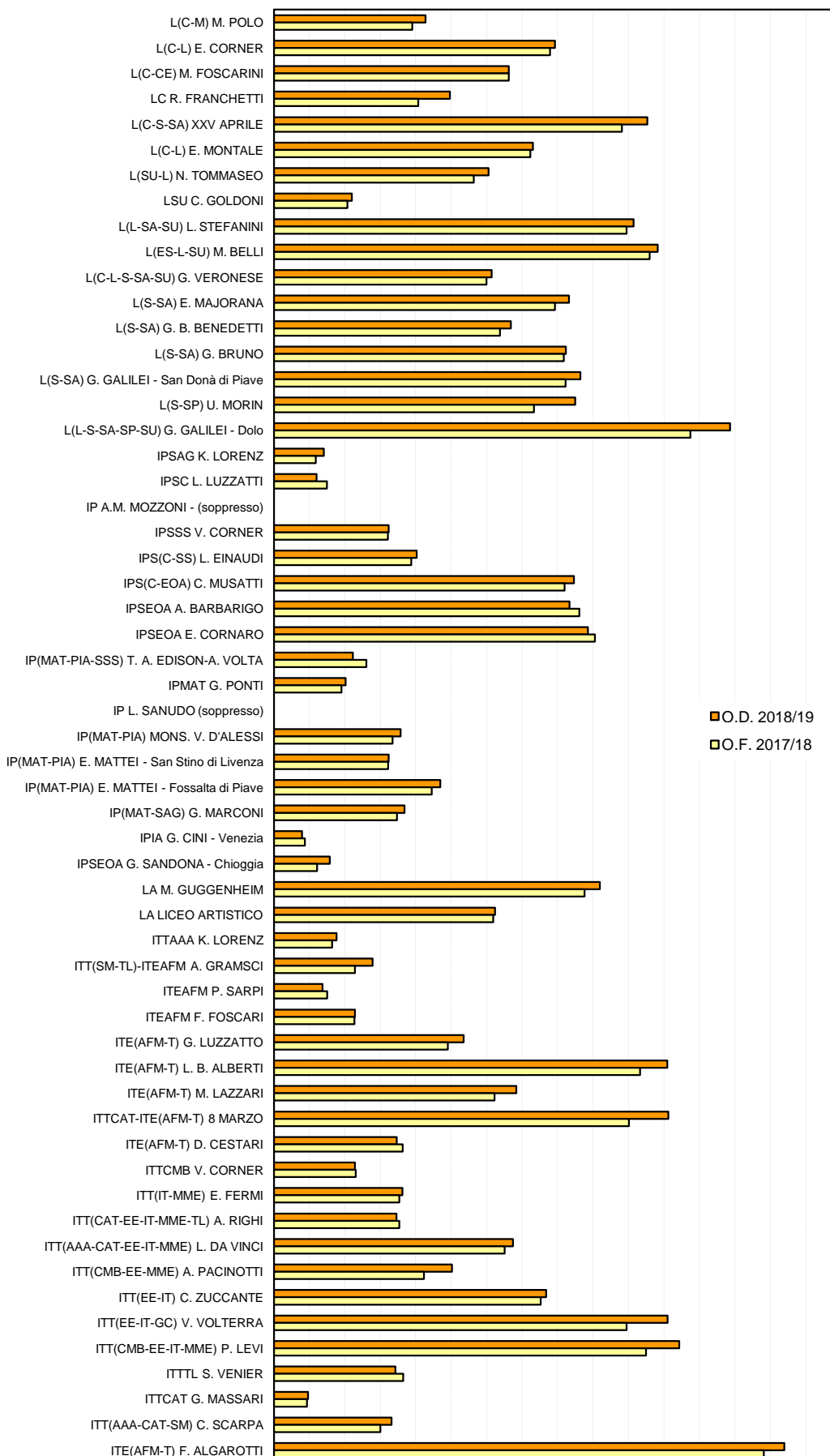
Istituti scolastici di istruzione secondaria di 2° grado del territorio metropolitano

4.6 VISTA BIENNALE PER ISTRUZIONE

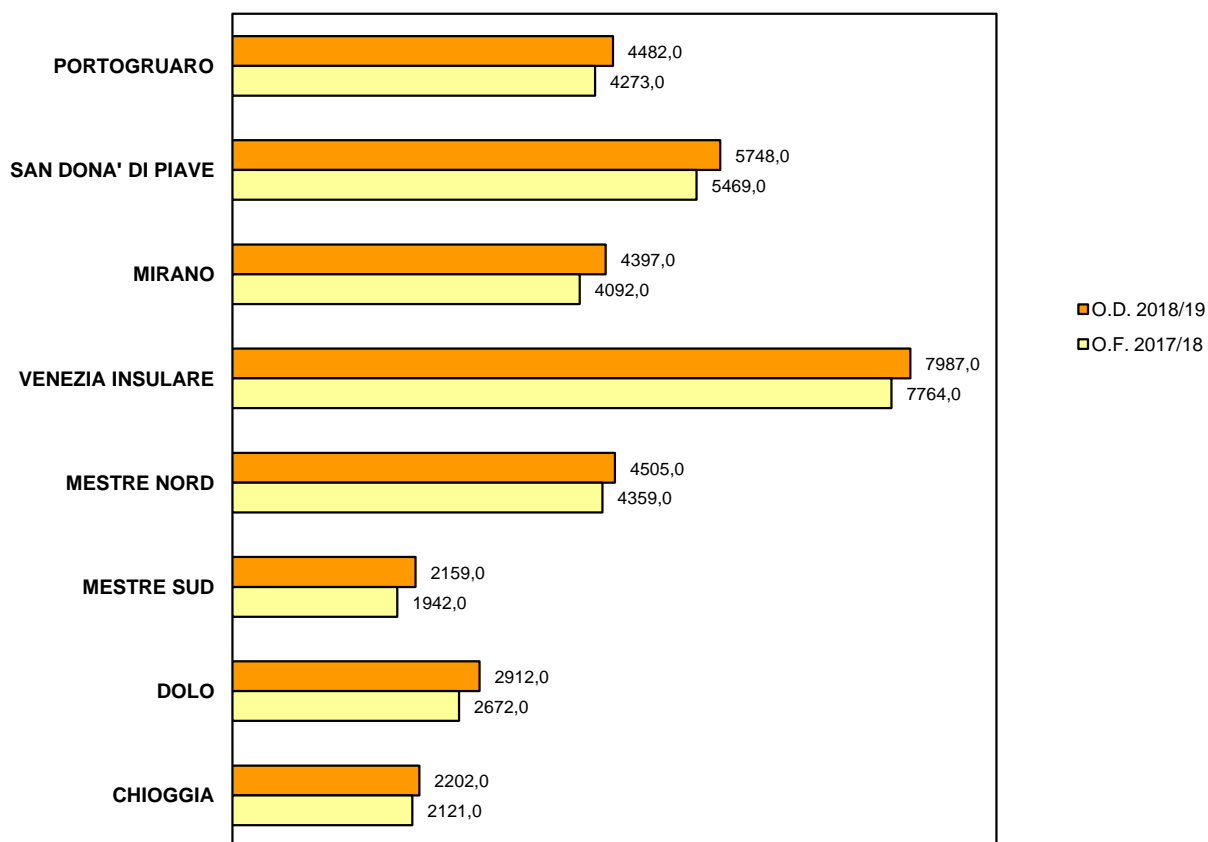
TIPO	ISTITUTO	O.D. 2018/19			O.F. 2017/18			VARIAZIONI			
		allievi	classi	cl. art.	allievi	classi	cl. art.	allievi	% al.	classi	% cl.
L(C-M)	M. POLO	427	19		390	18		37	9,5%	1	5,6%
L(C-L)	E. CORNER	792	29		778	30		14	1,8%	-1	-3,3%
L(C-CE)	M. FOSCARINI	662	29		662	30				-1	-3,3%
LC	R. FRANCHETTI	496	22		407	19		89	21,9%	3	15,8%
L(C-S-SA)	XXV APRILE	1.053	44		981	43		72	7,3%	1	2,3%
L(C-L)	E. MONTALE	730	30		723	29		7	1,0%	1	3,4%
L(SU-L)	N. TOMMASEO	605	26		563	24		42	7,5%	2	8,3%
LSU	C. GOLDONI	219	10		207	11		12	5,8%	-1	-9,1%
L(L-SA-SU)	L. STEFANINI	1.014	44	4	994	45	5	20	2,0%	-1	-2,2%
L(ES-L-SU)	M. BELLI	1.082	42		1.059	43	1	23	2,2%	-1	-2,3%
L(C-L-S-SA-SU)	G. VERONESE	614	31	2	599	31	2	15	2,5%		
L(S-SA)	E. MAJORANA	832	33		792	33		40	5,1%		
L(S-SA)	G. B. BENEDETTI	668	27		637	27		31	4,9%		
L(S-SA)	G. BRUNO	823	35		817	37		6	0,7%	-2	-5,4%
L(S-SA)	G. GALILEI - San Donà di Piave	864	35	2	822	33		42	5,1%	2	6,1%
L(S-SP)	U. MORIN	849	32		733	29		116	15,8%	3	10,3%
L(L-S-SA-SP-SU)	G. GALILEI - Dolo	1.286	48		1.174	46		112	9,5%	2	4,3%
ISTRUZIONE	LICEALE	13.016	536	8	12.338	528	8	678	5,5%	8	1,5%
IPSAG	K. LORENZ	140	8	1	118	7		22	18,6%	1	14,3%
IPSC	L. LUZZATTI	120	6		149	8		-29	-19,5%	-2	-25,0%
IPSC	L. LUZZATTI - serale	194	11	2	165	9	1	29	17,6%	2	22,2%
IP	A.M. MOZZONI - (soppresso)										
IPS(C-SS)	L. EINAUDI	402	16		387	16		15	3,9%		
IPSSS	L. EINAUDI - serale	56	3		50	3		6	12,0%		
IPS(C-EOA)	C. MUSATTI	846	38		819	39		27	3,3%	-1	-2,6%
IPSC	C. MUSATTI - serale	97	6	1	57	5	1	40	70,2%	1	20,0%
IPSEOA	A. BARBARIGO	833	38		861	43		-28	-3,3%	-5	-11,6%
IPSEOA	A. BARBARIGO - serale	90	5	2	85	5	2	5	5,9%		
IPSEOA	E. CORNARO	885	39	1	905	42	2	-20	-2,2%	-3	-7,1%
IPSEOA	E. CORNARO - serale	81	5	2	88	6	2	-7	-8,0%	-1	-16,7%
IP(MAT-PIA-SSS)	T. A. EDISON-A. VOLTA	222	13	1	260	16	1	-38	-14,6%	-3	-18,8%
IPMAT	G. PONTI	202	9		190	10		12	6,3%	-1	-10,0%
IP	L. SANUDO (soppresso)										
IP(MAT-PIA)	MONS. V. D'ALESSI	357	19		334	19		23	6,9%		
IP(MAT-PIA)	E. MATTEI - San Stino di Livenza	323	16	1	322	15		1	0,3%	1	6,7%
IP(MAT-PIA)	E. MATTEI - Fossalta di Piave	469	21		445	21		24	5,4%		
IP(MAT-SAG)	G. MARCONI	368	18		347	17		21	6,1%	1	5,9%
IP(MAT-SAG)	G. MARCONI - serale	39	2		23	1		16	69,6%	1	100,0%
IPIA	G. CINI - Venezia	79	4		87	5		-8	-9,2%	-1	-20,0%
IPSEOA	G. SANDONA - Chioggia	157	7		121	6		36	29,8%	1	16,7%
IPSSS	V. CORNER	323	15		321	15		2	0,6%		
ISTRUZIONE	PROFESSIONALE	6.283	299	11	6.134	308	9	149	2,4%	-9	-2,9%
LA	M. GUGGENHEIM	919	48	3	876	48	3	43	4,9%		
LA	LICEO ARTISTICO	623	29	3	618	30	3	5	0,8%	-1	-3,3%
LA	LICEO ARTISTICO - serale	126	5		117			9	7,7%	-1	-16,7%
ISTRUZIONE	ARTISTICA	1.668	82	6	1.611	6	6	57	3,5%	-2	-2,4%

TIPO	ISTITUTO	O.D. 2018/19			O.F. 2017/18			VARIAZIONI			
		allievi	classi	cl. art.	allievi	classi	cl. art.	allievi	% al.	classi	% cl.
ITTAAA	K. LORENZ	176	9		164	9		12	7,3%		
ITT(SM-TL)-ITEAFM	A. GRAMSCI	278	18	6	228	16	5	50	21,9%	2	12,5%
ITEAFM	P. SARPI	137	6		150	7		-13	-8,7%	-1	-14,3%
ITEAFM	F. FOSCARI	228	9		227	9		1	0,4%		
ITE (AFM-T)	G. LUZZATTO	535	23	2	490	22	1	45	9,2%	1	4,5%
ITE	G. LUZZATTO - serale										
ITE(AFM-T)	L. B. ALBERTI	1.109	47		1.032	46		77	7,5%	1	2,2%
ITE(AFM-T)	L. B. ALBERTI - serale	169	7		160	7		9	5,6%		
ITE(AFM-T)	M. LAZZARI	683	30	2	622	30	2	61	9,8%		
ITTCAT-ITE(AFM-T)	8 MARZO	1.112	50	6	1.001	47	4	111	11,1%	3	6,4%
ITE(AFM-T)	D. CESTARI	346	19		363	20		-17	-4,7%	-1	-5,0%
ITE(AFM-T)	D. CESTARI - serale	61	3		55	3		6	10,9%		
ITTCMB	V. CORNER	228	10		230	10		-2	-0,9%		
ITTCMB	V. CORNER - serale										
ITT(IT-MME)	E. FERMI	362	19	3	353	19	2	9	2,5%		
ITT(CAT-EE-IT-MME-TL)	A. RIGHI	345	19	1	353	20	1	-8	-2,3%	-1	-5,0%
ITT(CAT-EE-IT-MME-TL)	A. RIGHI - serale	53	3		53	3					
ITT(AAA-CAT-EE-IT-MME)	L. DA VINCI	674	33	2	650	33	2	24	3,7%		
ITT(CMB-EE-MME)	A. PACINOTTI	502	24	3	423	23	3	79	18,7%	1	4,3%
ITT(CMB-EE-MME)	A. PACINOTTI - serale	93	6	2	92	6	2	1	1,1%		
ITT(EE-IT)	C. ZUCCANTE	767	33	2	752	35	2	15	2,0%	-2	-5,7%
ITT(EE-IT)	C. ZUCCANTE - serale	128	6		128	7				-1	-14,3%
ITT(EE-IT-GC)	V. VOLTERRA	1.110	45	2	994	44	3	116	11,7%	1	2,3%
ITT(CMB-EE-IT-MME)	P. LEVI	1.143	48	4	1.049	46	3	94	9,0%	2	4,3%
ITTTL	S. VENIER	342	15		364	16		-22	-6,0%	-1	-6,3%
ITTCAT	G. MASSARI	96	5		93	5		3	3,2%		
ITT(AAA-CAT-SM)	C. SCARPA	331	16	1	300	16	1	31	10,3%		
ITE(AFM-T)	F. ALGAROTTI	1.439	55		1.381	55		58	4,2%		
ITE(AFM-T)	F. ALGAROTTI - serale	124	5		69	3		55	79,7%	2	66,7%
ITE(AFM-T)	A. GRITTI	854	37		833	37		21	2,5%		
ITE	A. GRITTI - serale										
ISTRUZIONE	TECNICA	13.425	600	36	12.609	594	31	816	6,5%	6	1,0%
TOTALE		34.392	1.517	61	32.692	1.514	54	1.700	5,2%	3	0,2%

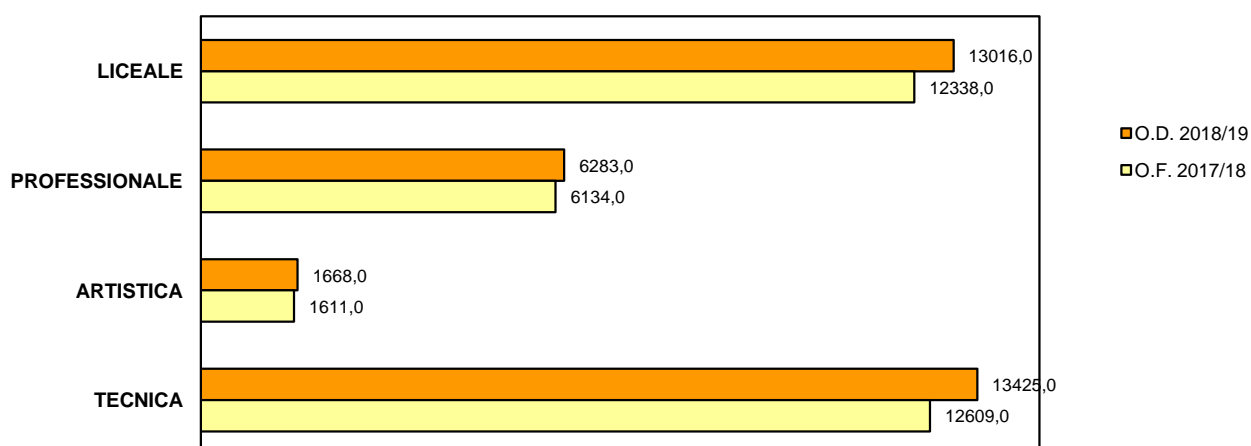
4.7 CONFRONTO BIENNALE PER ISTITUTO



CONFRONTO POPOLAZIONE SCOLASTICA PER DISTRETTO



CONFRONTO POPOLAZIONE SCOLASTICA PER ISTRUZIONE



Istituti scolastici di istruzione secondaria di 2° grado del territorio metropolitano

4.9 VISTA QUINQUENNALE PER DISTRETTO

TIPO	ISTITUTO	O.D. 2018/19		O.F. 2017/18		O.F. 2016/17		O.F. 2015/16		O.F. 2014/15		VARIAZIONI			
		allievi	classi	allievi	classi	allievi	classi	allievi	classi	allievi	classi	allievi	% al.	classi	% cl.
L(C-S-SA)	XXV APRILE	1.053	44	981	43	945	41	951	41	963	43	90	9,3%	1	2,3%
L(ES-L-SU)	M. BELLÌ	1.082	42	1.059	43	992	39	1.019	41	1.040	43	42	4,0%	-1	-2,3%
IPS(C-SS)	L. EINAUDI	402	16	387	16	397	17	390	17	383	17	19	5,0%	-1	-5,9%
IPSSS	L. EINAUDI - serale	56	3	50	3	50	3	56	3	61	3	-5	-8,2%		
IP(MAT-PIA)	MONS. V. D'ALESSI	357	19	334	19	358	19	353	19	357	20			-1	-5,0%
IP(MAT-PIA)	E. MATTEI	323	16	322	15	274	14	283	15	279	14	44	15,8%	2	14,3%
ITE (AFM-T)	G. LUZZATTO	535	23	490	22	487	22	532	23	519	23	16	3,1%		
ITE	G. LUZZATTO - serale														
ITT(AAA-CAT-EE-IT-MME)	L. DA VINCI	674	33	650	33	620	28	586	31	612	31	62	10,1%	2	6,5%
DISTRETTO	19 - PORTOGUARO	4.482	196	4.273	194	4.123	183	4.170	190	4.214	194	268	6,4%	2	1,0%
L(C-L)	E. MONTALE	730	30	723	29	730	29	762	30	715	30	15	2,1%		
L(S-SA)	G. GALILEI	864	35	822	33	800	32	794	31	758	30	106	14,0%	5	16,7%
IPSEOA	E. CORNARO	885	39	905	42	904	39	906	40	874	39	11	1,3%		
IPSEOA	E. CORNARO - serale	81	5	88	6	108	5	110	7	111	6	-30	-27,0%	-1	-16,7%
IP(MAT-PIA)	E. MATTEI	469	21	445	21	415	20	359	17	277	14	192	69,3%	7	50,0%
ITE(AFM-T)	L. B. ALBERTI	1.109	47	1.032	46	1.067	45	1.153	48	1.192	49	-83	-7,0%	-2	-4,1%
ITE(AFM-T)	L. B. ALBERTI - serale	169	7	160	7	147	7	182	7	162	6	7	4,3%	1	16,7%
ITT(EE-IT-GC)	V. VOLTERRA	1.110	45	994	44	970	40	950	42	919	40	191	20,8%	5	12,5%
ITT(AAA-CAT-SM)	C. SCARPA	331	16	300	16	321	15	319	15	332	15	-1	-0,3%	1	6,7%
DISTRETTO	22 - SAN DONA' DI PIAVE	5.748	245	5.469	244	5.462	232	5.535	237	5.340	229	408	7,6%	16	7,0%
L(C-L)	E. CORNER	792	29	778	30	740	29	714	28	696	27	96	13,8%	2	7,4%
L(S-SA)	E. MAJORANA	832	33	792	33	807	34	834	33	887	35	-55	-6,2%	-2	-5,7%
IPSAG	K. LORENZ	140	8	118	7	121	8	130	8	123	8	17	13,8%		
IPMAT	G. PONTI	202	9	190	10	191	9	206	10	193	10	9	4,7%	-1	-10,0%
ITTTAA	K. LORENZ	176	9	164	9	172	9	169	8	167	8	9	5,4%	1	12,5%
ITTCAT-ITE(AFM-T)	8 MARZO	1.112	50	1.001	47	1.034	44	1.029	43	1.010	44	102	10,1%	6	13,6%
ITT(CMB-EE-IT-MME)	P. LEVI	1.143	48	1.049	46	1.042	44	1.080	49	1.045	48	98	9,4%		
DISTRETTO	35 - MIRANO	4.397	186	4.092	182	4.107	177	4.162	179	4.121	180	276	6,7%	6	3,3%

TIPO	ISTITUTO	O.D. 2018/19		O.F. 2017/18		O.F. 2016/17		O.F. 2015/16		O.F. 2014/15		VARIAZIONI			
		allievi	classi	allievi	classi	allievi	classi	allievi	classi	allievi	classi	allievi	% al.	classi	% cl.
L(C-M)	M. POLO	427	19	390	18	383	17	362	16	362	16	65	18,0%	3	18,8%
L(C-CE)	M. FOSCARINI	662	29	662	30	689	30	738	31	717	30	-55	-7,7%	-1	-3,3%
L(SU-L)	N. TOMMASEO	605	26	563	24	546	25	551	25	523	24	82	15,7%	2	8,3%
L(S-SA)	G. B. BENEDETTI	668	27	637	27	622	27	593	26	580	26	88	15,2%	1	3,8%
IPSEOA	A. BARBARIGO	833	38	861	43	914	46	941	45	897	41	-64	-7,1%	-3	-7,3%
IPSEOA	A. BARBARIGO - serale	90	5	85	5	87	4	89	5	86	5	4	4,7%		
IP	L. SANUDO (soppresso)														
PIA	G. CINI	79	4	87	5	107	5	90	5	87	6	-8	-9,2%	-2	-33,3%
LA	M. GUGGENHEIM	919	48	876	48	860	45	820	46	637	33	282	44,3%	15	45,5%
LA	LICEO ARTISTICO	623	29	618	30	639	28	646	32	636	32	-13	-2,0%	-3	-9,4%
LA	LICEO ARTISTICO - serale	126	5	117	6	121	5	103	4	81	3	45	55,6%	2	66,7%
ITEAFM	P. SARPI	137	6	150	7	154	8	163	8	169	8	-32	-18,9%	-2	-25,0%
ITTCMB	V. CORNER	228	10	230	10	228	11	226	11	240	11	-12	-5,0%	-1	-9,1%
ITTCMB	V. CORNER - serale									25	1	-25	-100,0%	-1	-100,0%
IPSSS	V. CORNER	323	15	321	15	332	15	352	16	343	17	-20		-2	
ITT(IT-MME)	E. FERMI	362	19	353	19	314	14	267	15	247	13	115	46,6%	6	46,2%
ITTL	S. VENIER	342	15	364	16	362	16	391	16	353	15	-11	-3,1%		
ITE(AFM-T)	F. ALGAROTTI	1.439	55	1.381	55	1.334	54	1.311	54	1.279	51	160	12,5%	4	7,8%
ITE(AFM-T)	F. ALGAROTTI - serale	124	5	69	3	42	2					124		5	
DISTRETTO	36 - VENEZIA INSULARE	7.987	355	7.764	361	7.734	352	7.643	355	7.262	332	725	10,0%	23	6,9%

TIPO	ISTITUTO	O.D. 2018/19		O.F. 2017/18		O.F. 2016/17		O.F. 2015/16		O.F. 2014/15		VARIAZIONI			
		allievi	classi	allievi	classi	allievi	classi	allievi	classi	allievi	classi	allievi	% al.	classi	% cl.
L(L-SA-SU)	L. STEFANINI	1.014	44	994	45	992	40	1.005	44	1.012	43	2	0,2%	1	2,3%
L(S-SA)	G. BRUNO	823	35	817	37	855	38	905	40	919	41	-96	-10,4%	-6	-14,6%
IP	A.M. MOZZONI - (soppresso)									170	10	-170	-100,0%	-10	-100,0%
ITEAFM	F. FOSCARI	228	9	227	9	252	11	264	12	272	12	-44	-16,2%	-3	-25,0%
ITT(CMB-EE-MMIE)	A. PACINOTTI	502	24	423	23	380	18	411	23	405	23	97	24,0%	1	4,3%
ITT(CMB-EE-MMIE)	A. PACINOTTI - serale	93	6	92	6	73	3	83	4	62	4	31	50,0%	2	50,0%
ITT(EE-IT)	C. ZUCCANTE	767	33	752	35	772	33	753	33	736	34	31	4,2%	-1	-2,9%
ITT(EE-IT)	C. ZUCCANTE - serale	128	6	128	7	119	6	102	5	133	5	-5	-3,8%	1	20,0%
ITTCAT	G. MASSARI	96	5	93	5	97	5	108	5	116	5	-20	-17,2%		
ITE(AFM-T)	A. GRITTI	854	37	833	37	834	37	857	38	832	36	22	2,6%	1	2,8%
ITE	A. GRITTI - serale														
DISTRETTO	37 - MESTRE NORD	4.505	199	4.359	204	4.374	191	4.488	204	4.657	213	-152	-3,3%	-14	-6,6%
LC	R. FRANCHETTI	496	22	407	19	378	18	415	19	469	21	27	5,8%	1	4,8%
L(S-SP)	U. MORIN	849	32	733	29	644	25	584	24	548	23	301	54,9%	9	39,1%
IPSC	L. LUZZATTI	120	6	149	8	145	8	168	9	165	8	-45	-27,3%	-2	-25,0%
IPSC	L. LUZZATTI - serale	194	11	165	9	169	9	181	11	183	10	11	6,0%	1	10,0%
IP(MAT-PIA-SSS)	T. A. EDISON-A. VOLTA	222	13	260	16	327	17	376	19	429	22	-207	-48,3%	-9	-40,9%
ITT(SM-TL)-ITEAFM	A. GRAMSCI	278	18	228	16	226	11	256	15	257	14	21	8,2%	4	28,6%
DISTRETTO	38 - MESTRE SUD	2.159	102	1.942	97	1.889	88	1.980	97	2.051	98	108	5,3%	4	4,1%
L(L-SA-SP-SU)	G. GALILEI	1.286	48	1.174	46	1.172	46	1.158	46	1.105	45	181	16,4%	3	6,7%
IPS(C-EOA)	C. MUSATTI	846	38	819	39	898	41	879	41	828	40	18	2,2%	-2	-5,0%
IPSC	C. MUSATTI - serale	97	6	57	5	94	6	131	7	119	6	-22	-18,5%		
ITE(AFM-T)	M. LAZZARI	683	30	622	30	613	27	674	31	657	30	26	4,0%		
DISTRETTO	47 - DOLO	2.912	122	2.672	120	2.777	120	2.842	125	2.709	121	203	7,5%	1	0,8%
LSU	C. GOLDONI	219	10	207	11	194	9	192	9	190	9	29	15,3%	1	11,1%
L(C-L-SA-SU)	G. VERONESE	614	31	599	31	594	29	592	27	573	26	41	7,2%	5	19,2%
IP(MAT-SAG)	G. MARCONI	368	18	347	17	328	16	298	15	289	16	79	27,3%	2	12,5%
IP(MAT-SAG)	G. MARCONI - serale	39	2	23	1	15	1	40	2	55	3	-16	-29,1%	-1	-33,3%
IPSEOA	G. SANDONA	157	7	121	6	78	4	36	2	19	1	138	726,3%	6	600,0%
ITE(AFM-T)	D. CESTARI	346	19	363	20	401	21	436	22	478	23	-132	-27,6%	-4	-17,4%
ITE(AFM-T)	D. CESTARI - serale	61	3	55	3	77	3	76	3	77	3	-16	-20,8%		
ITT(CAT-EE-IT-MMIE-TL)	A. RIGHI	345	19	353	20	363	19	425	21	410	18	-65	-15,9%	1	5,6%
ITT(CAT-EE-IT-MMIE-TL)	A. RIGHI - serale	53	3	53	3	62	3	66	3	76	3	-23	-30,3%		
DISTRETTO	56 - CHIOGGIA	2.202	112	2.121	112	2.112	105	2.161	104	2.167	102	35	1,6%	10	9,8%
TOTALE		34.392	1.517	32.692	1.514	32.578	1.448	32.981	1.491	32.521	1.469	1.871	5,8%	48	3,3%

Istituti scolastici di istruzione secondaria di 2° grado del territorio metropolitano

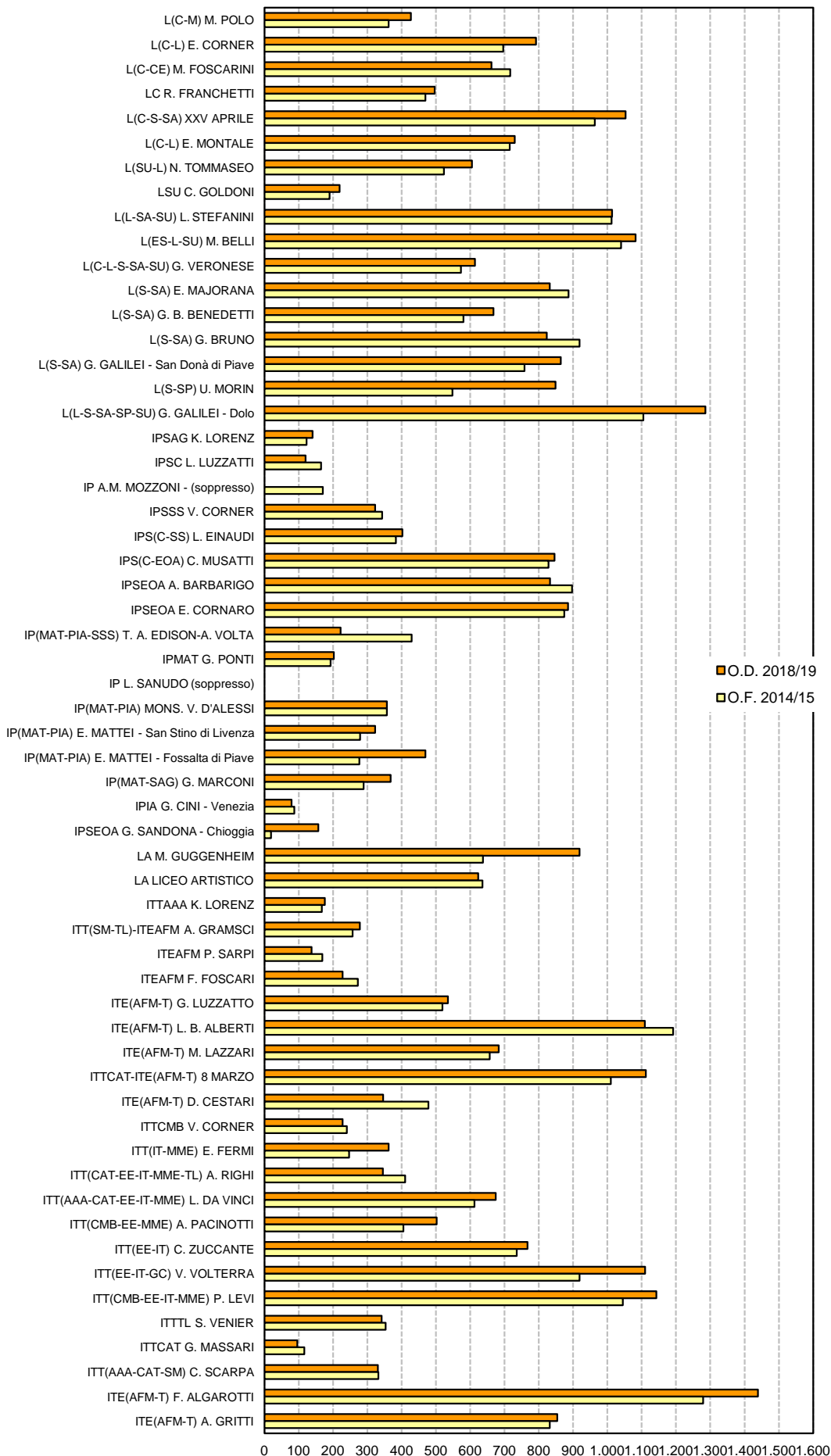
4.10 VISTA QUINQUENNALE PER ISTRUZIONE

TIPO	ISTITUTO	O.D. 2018/19		O.F. 2017/18		O.F. 2016/17		O.F. 2015/16		O.F. 2014/15		VARIAZIONI			
		allievi	classi	allievi	classi	allievi	classi	allievi	classi	allievi	classi	allievi	% al.	classi	% cl.
L(C-M)	M. POLO	427	19	390	18	383	17	362	16	362	16	65	18,0%	3	18,8%
L(C-L)	E. CORNER	792	29	778	30	740	29	714	28	696	27	96	13,8%	2	7,4%
L(C-CE)	M. FOSCARINI	662	29	662	30	689	30	738	31	717	30	-55	-7,7%	-1	-3,3%
LC	R. FRANCHETTI	496	22	407	19	378	18	415	19	469	21	27	5,8%	1	4,8%
L(C-S-SA)	XXV APRILE	1.053	44	981	43	945	41	951	41	963	43	90	9,3%	1	2,3%
L(C-L)	E. MONTALE	730	30	723	29	730	29	762	30	715	30	15	2,1%		
L(SU-L)	N. TOMMASEO	605	26	563	24	546	25	551	25	523	24	82	15,7%	2	8,3%
LSU	C. GOLDONI	219	10	207	11	194	9	192	9	190	9	29	15,3%	1	11,1%
L(L-SA-SU)	L. STEFANINI	1.014	44	994	45	992	40	1.005	44	1.012	43	2	0,2%	1	2,3%
L(ES-L-SU)	M. BELLÌ	1.082	42	1.059	43	992	39	1.019	41	1.040	43	42	4,0%	-1	-2,3%
L(C-L-S-SA-SU)	G. VERONESE	614	31	599	31	594	29	592	27	573	26	41	7,2%	5	19,2%
L(S-SA)	E. MAJORANA	832	33	792	33	807	34	834	33	887	35	-55	-6,2%	-2	-5,7%
L(S-SA)	G. B. BENEDETTI	668	27	637	27	622	27	593	26	580	26	88	15,2%	1	3,8%
L(S-SA)	G. BRUNO	823	35	817	37	855	38	905	40	919	41	-96	-10,4%	-6	-14,6%
L(S-SA)	G. GALILEI - San Donà di Piave	864	35	822	33	800	32	794	31	758	30	106	14,0%	5	16,7%
L(S-SF)	U. MORIN	849	32	733	29	644	25	584	24	548	23	301	54,9%	9	39,1%
L(L-S-SA-SP-SU)	G. GALILEI - Dolo	1.286	48	1.174	46	1.172	46	1.158	46	1.105	45	181	16,4%	3	6,7%
ISTRUZIONE	LICEALE	13.016	536	12.338	528	12.083	508	12.169	511	12.057	512	959	8,0%	24	4,7%

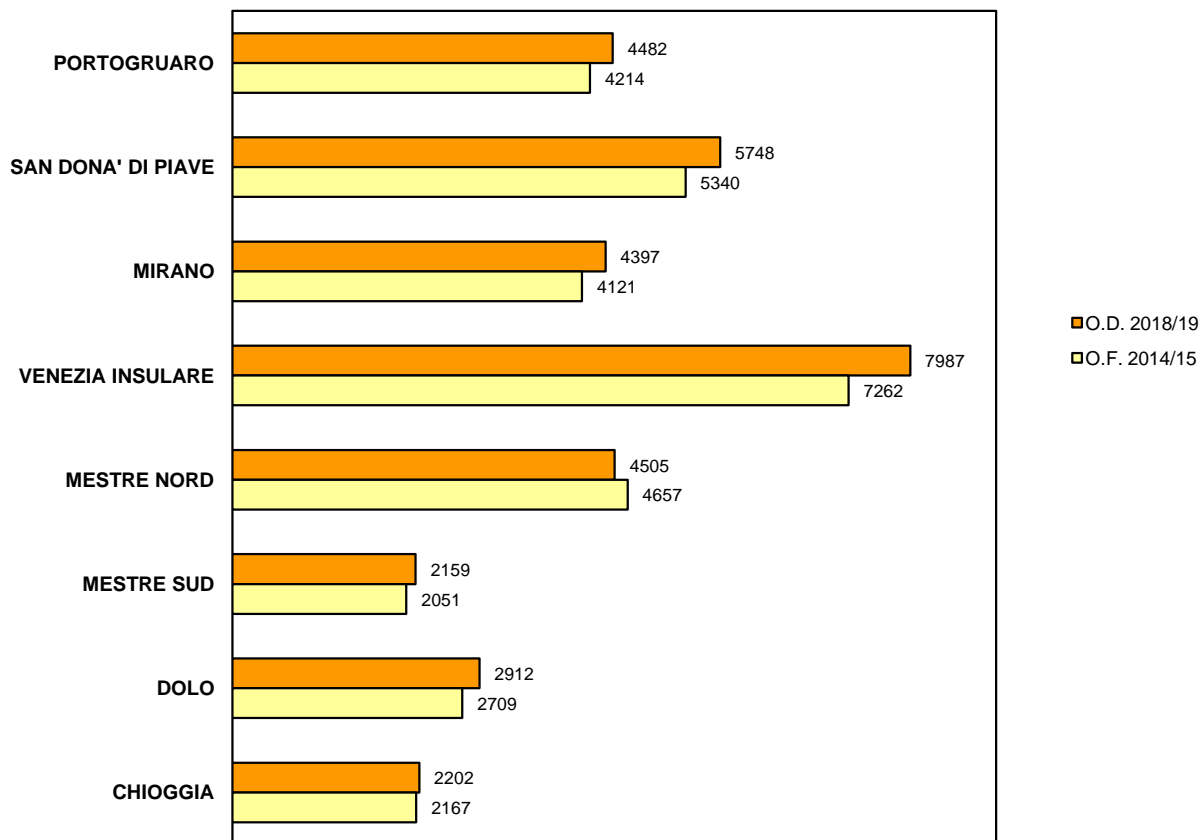
TIPO	ISTITUTO	O.D. 2018/19		O.F. 2017/18		O.F. 2016/17		O.F. 2015/16		O.F. 2014/15		VARIAZIONI			
		allievi	classi	allievi	classi	allievi	classi	allievi	classi	allievi	classi	allievi	% al.	classi	% cl.
IPSAG	K. LORENZ	140	8	118	7	121	8	130	8	123	8	17	13,8%		
IPSC	L. LUZZATTI	120	6	149	8	145	8	168	9	165	8	-45	-27,3%	-2	-25,0%
IPSC	L. LUZZATTI - serale	194	11	165	9	169	9	181	11	183	10	11	6,0%	1	10,0%
IP	A.M. MOZZONI - (soppresso)														
IPS(C-SS)	L. EINAUDI	402	16	387	16	397	17	390	17	383	17	19	5,0%	-1	-5,9%
IPSSS	L. EINAUDI - serale	56	3	50	3	50	3	56	3	61	3	-5	-8,2%		
IPS(C-EOA)	C. MUSATTI	846	38	819	39	898	41	879	41	828	40	18	2,2%	-2	-5,0%
IPSC	C. MUSATTI - serale	97	6	57	5	94	6	131	7	119	6	-22	-18,5%		
IPSEOA	A. BARBARIGO	833	38	861	43	914	46	941	45	897	41	-64	-7,1%	-3	-7,3%
IPSEOA	A. BARBARIGO - serale	90	5	85	5	87	4	89	5	86	5	4	4,7%		
IPSEOA	E. CORNARO	885	39	905	42	904	39	906	40	874	39	11	1,3%		
IPSEOA	E. CORNARO - serale	81	5	88	6	108	5	110	7	111	6	-30	-27,0%	-1	-16,7%
IP(MAT-PIA-SSS)	T. A. EDISON-A. VOLTA	222	13	260	16	327	17	376	19	429	22	-207	-48,3%	-9	-40,9%
IPMAT	G. PONTI	202	9	190	10	191	9	206	10	193	10	9	4,7%	-1	-10,0%
IP	L. SANUDO (soppresso)														
IP(MAT-PIA)	MONS. V. D'ALESSI	357	19	334	19	358	19	353	19	357	20			-1	-5,0%
IP(MAT-PIA)	E. MATTEI - San Stino di Livenza	323	16	322	15	274	14	283	15	279	14	44	15,8%	2	14,3%
IP(MAT-PIA)	E. MATTEI - Fossalta di Piave	469	21	445	21	415	20	359	17	277	14	192	69,3%	7	50,0%
IP(MAT-SAG)	G. MARCONI	368	18	347	17	328	16	298	15	289	16	79	27,3%	2	12,5%
IP(MAT-SAG)	G. MARCONI - serale	39	2	23	1	15	1	40	2	55	3	-16	-29,1%	-1	-33,3%
IPIA	G. CINI - Venezia	79	4	87	5	107	5	90	5	87	6	-8	-9,2%	-2	-33,3%
IPSEOA	G. SANDONA - Chioggia	157	7	121	6	78	4	36	2	19	1	138	726,3%	6	600,0%
IPSSS	V. CORNER	323	15	321	15	332	15	352	16	343	17	-20	-5,8%	-2	-11,8%
ISTRUZIONE PROFESSIONALE		6.283	299	6.134	308	6.312	306	6.374	313	6.158	306	125	2,0%	-7	-2,3%
LA	M. GUGGENHEIM	919	48	876	48	860	45	820	46	637	33	282	44,3%	15	45,5%
LA	LICEO ARTISTICO	623	29	618	30	639	28	646	32	636	32	-13	-2,0%	-3	-9,4%
LA	LICEO ARTISTICO - serale	126	5	117	6	121	5	103	4	81	3	45	55,6%	2	66,7%
ISTRUZIONE ARTISTICA		1.668	82	1.611	84	1.620	78	1.569	82	1.354	68	314	23,2%	14	20,6%

TIPO	ISTITUTO	O.D. 2018/19		O.F. 2017/18		O.F. 2016/17		O.F. 2015/16		O.F. 2014/15		VARIAZIONI			
		allievi	classi	allievi	classi	allievi	classi	allievi	classi	allievi	classi	allievi	% al.	classi	% cl.
ITAAA	K. LORENZ	176	9	164	9	172	9	169	8	167	8	9	5,4%	1	12,5%
ITT(SM-TL)-ITEAFM	A. GRAMSCI	278	18	228	16	226	11	256	15	257	14	21	8,2%	4	28,6%
ITEAFM	P. SARPI	137	6	150	7	154	8	163	8	169	8	-32	-18,9%	-2	-25,0%
ITEAFM	F. FOSCARI	228	9	227	9	252	11	264	12	272	12	-44	-16,2%	-3	-25,0%
ITE (AFM-T)	G. LUZZATTO	535	23	490	22	487	22	532	23	519	23	16	3,1%		
ITE	G. LUZZATTO - serale														
ITE(AFM-T)	L. B. ALBERTI	1.109	47	1.032	46	1.067	45	1.153	48	1.192	49	-83	-7,0%	-2	-4,1%
ITE(AFM-T)	L. B. ALBERTI - serale	169	7	160	7	147	7	182	7	162	6	7	4,3%	1	16,7%
ITE(AFM-T)	M. LAZZARI	683	30	622	30	613	27	674	31	657	30	26	4,0%		
ITTCAT-ITE(AFM-T)	8 MARZO	1.112	50	1.001	47	1.034	44	1.029	43	1.010	44	102	10,1%	6	13,6%
ITE(AFM-T)	D. CESTARI	346	19	363	20	401	21	436	22	478	23	-132	-27,6%	-4	-17,4%
ITE(AFM-T)	D. CESTARI - serale	61	3	55	3	77	3	76	3	77	3	-16	-20,8%		
ITTCMB	V. CORNER	228	10	230	10	228	11	226	11	240	11	-12	-5,0%	-1	-9,1%
ITTCMB	V. CORNER - serale									25	1	-25	-100,0%	-1	-100,0%
ITT(IT-MME)	E. FERMI	362	19	353	19	314	14	267	15	247	13	115	46,6%	6	46,2%
ITT(CAT-EE-IT-MME-TL)	A. RIGHI	345	19	353	20	363	19	425	21	410	18	-65	-15,9%	1	5,6%
ITT(CAT-EE-IT-MME-TL)	A. RIGHI - serale	53	3	53	3	62	3	66	3	76	3	-23	-30,3%		
ITT(AAA-CAT-EE-IT-MME)	L. DA VINCI	674	33	650	33	620	28	586	31	612	31	62	10,1%	2	6,5%
ITT(CMB-EE-MME)	A. PACINOTTI	502	24	423	23	380	18	411	23	405	23	97	24,0%	1	4,3%
ITT(CMB-EE-MME)	A. PACINOTTI - serale	93	6	92	6	73	3	83	4	62	4	31	50,0%	2	50,0%
ITT(EE-IT)	C. ZUCCANTE	767	33	752	35	772	33	753	33	736	34	31	4,2%	-1	-2,9%
ITT(EE-IT)	C. ZUCCANTE - serale	128	6	128	7	119	6	102	5	133	5	-5	-3,8%	1	20,0%
ITT(EE-IT-GC)	V. VOLTERRA	1.110	45	994	44	970	40	950	42	919	40	191	20,8%	5	12,5%
ITT(CMB-EE-IT-MME)	P. LEVI	1.143	48	1.049	46	1.042	44	1.080	49	1.045	48	98	9,4%		
ITTL	S. VENIER	342	15	364	16	362	16	391	16	353	15	-11	-3,1%		
ITTCAT	G. MASSARI	96	5	93	5	97	5	108	5	116	5	-20	-17,2%		
ITT(AAA-CAT-SM)	C. SCARPA	331	16	300	16	321	15	319	15	332	15	-1	-0,3%	1	6,7%
ITE(AFM-T)	F. ALGAROTTI	1.439	55	1.381	55	1.334	54	1.311	54	1.279	51	160	12,5%	4	7,8%
ITE(AFM-T)	F. ALGAROTTI - serale	124	5	69	3	42	2					124		5	
ITE(AFM-T)	A. GRITTI	854	37	833	37	834	37	857	38	832	36	22	2,6%	1	2,8%
ITE	A. GRITTI - serale														
ISTRUZIONE	TECNICA	13.425	600	12.609	594	12.563	556	12.869	585	12.782	573	643	5,0%	27	4,7%
TOTALE		34.392	1.517	32.692	1.514	32.578	1.448	32.981	1.491	32.351	1.459	2.041	6,3%	58	4,0%

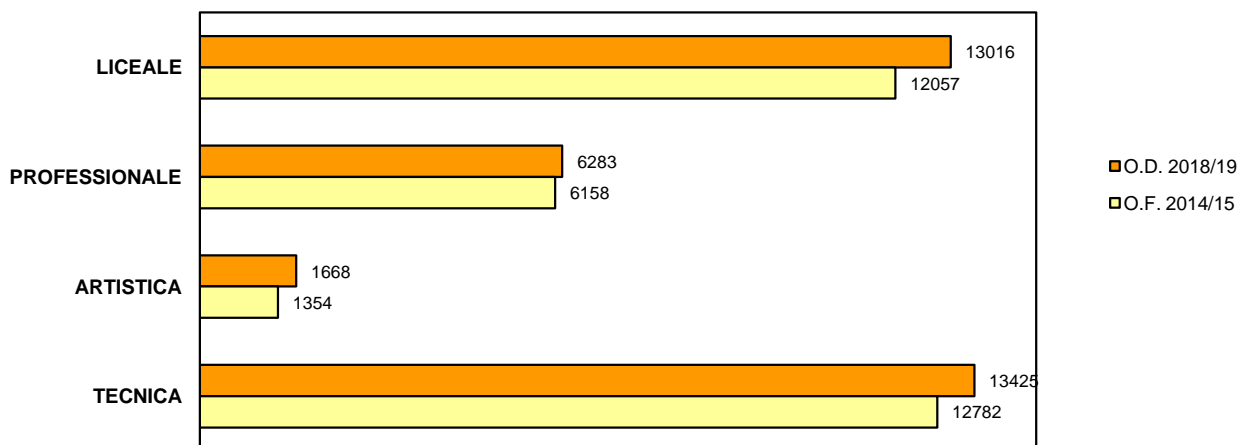
4.11 CONFRONTO QUINQUENNALE PER ISTITUTO



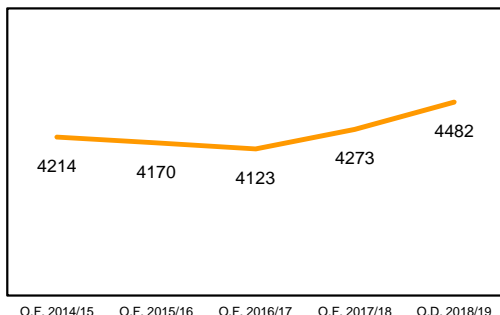
CONFRONTO POPOLAZIONE SCOLASTICA PER DISTRETTO



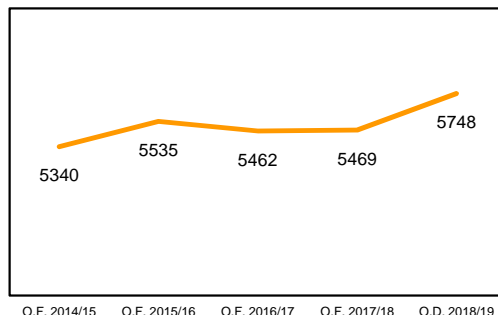
CONFRONTO POPOLAZIONE SCOLASTICA PER ISTRUZIONE



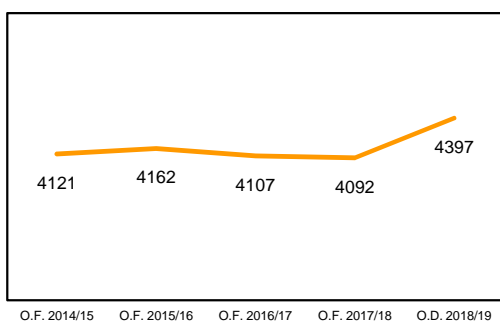
PORTOGRUARO



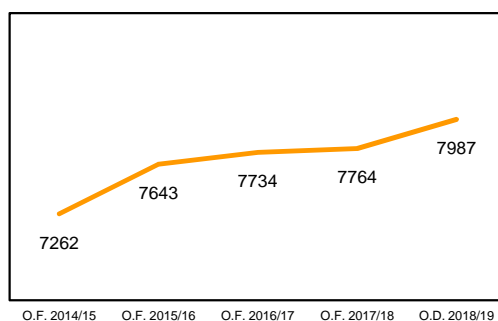
SAN DONA' DI PIAVE



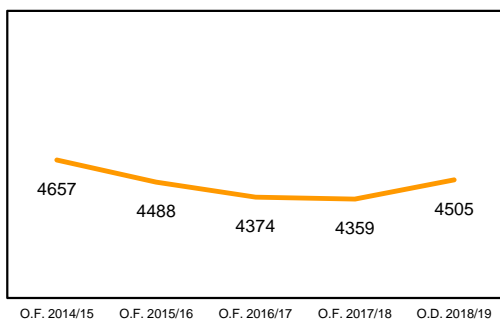
MIRANO



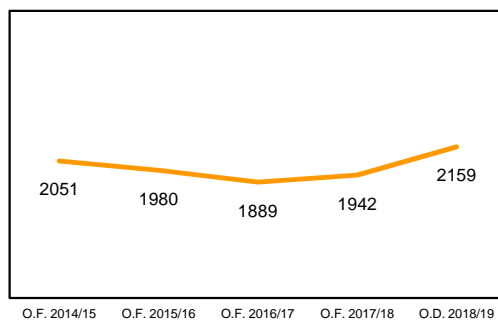
VENEZIA INSULARE



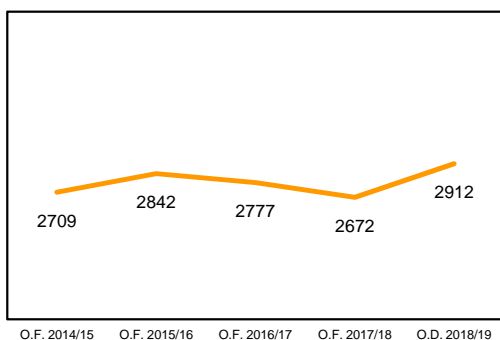
MESTRE NORD



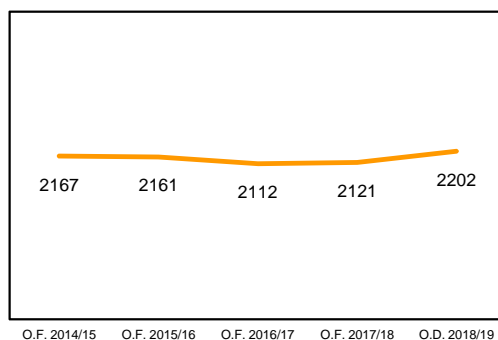
MESTRE SUD



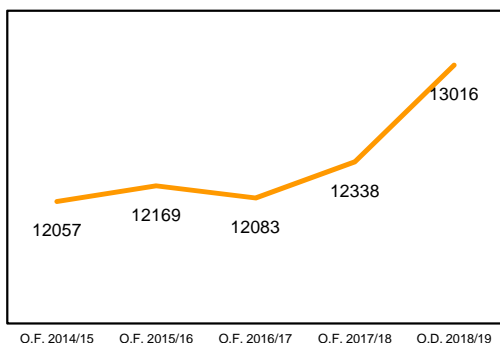
DOLO



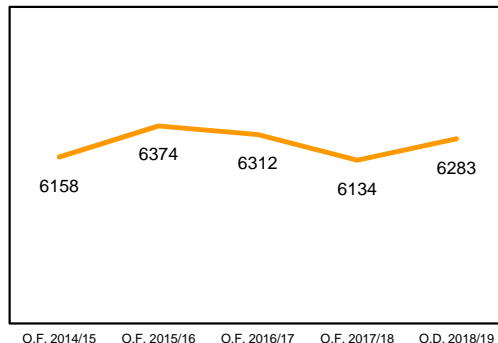
CHIOGGIA



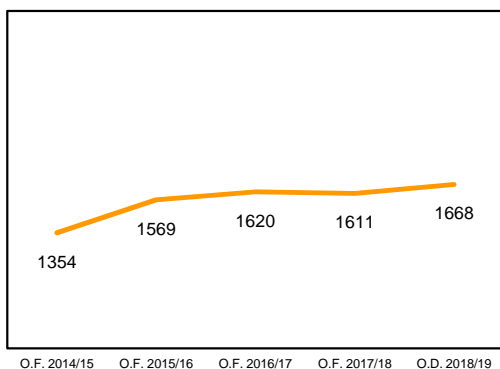
LICEALE



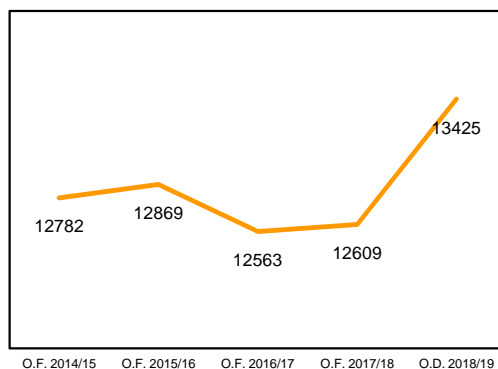
PROFESSIONALE



ARTISTICA



TECNICA

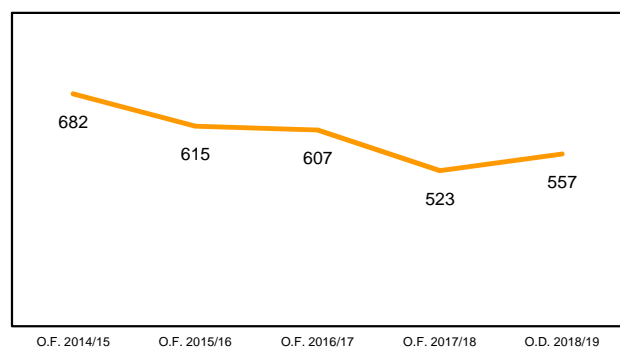


Istituti scolastici di istruzione secondaria di 2° grado del territorio metropolitano

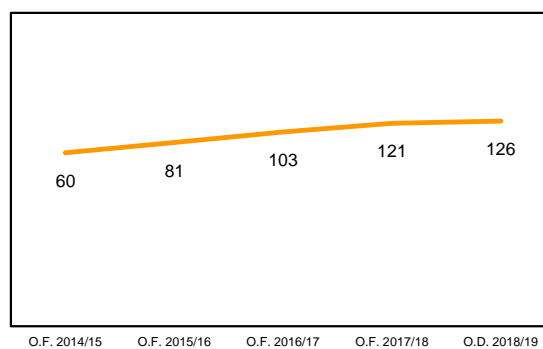
4.15 CORSI SERALI

D. TIPO	ISTITUTO	O.D. 2018/19		O.F. 2017/18		O.F. 2016/17		O.F. 2015/16		O.F. 2014/15	
		allievi	classi	allievi	classi	allievi	classi	allievi	classi	allievi	classi
19 IPSSS	L. EINAUDI	56	3	50	3	56	3	61	3	59	3
22 IPSEOA	E. CORNARO	81	5	108	5	110	7	111	6	88	4
36 IPSEOA	A. BARBARIGO	90	5	87	4	89	5	86	5	104	5
38 IPSC	L. LUZZATTI	194	11	169	9	181	11	183	10	310	13
47 IPSC	C. MUSATTI	97	6	94	6	131	7	119	6	89	5
56 IP(MAT-SAG)	G. MARCONI	39	2	15	1	40	2	55	3	32	2
ISTRUZIONE PROFESSIONALE		557	32	523	28	607	35	615	33	682	32
36 LA	LICEO ARTISTICO	126	5	121	5	103	4	81	3	60	2
ISTRUZIONE ARTISTICA		126	5	121	5	103	4	81	3	60	2
19 ITE	G. LUZZATTO										
22 ITE(AFM-T)	L. B. ALBERTI	169	7	147	7	182	7	162	6	132	6
36 ITTCMB	V. CORNER							25	1	28	1
36 ITE(AFM-T)	F. ALGAROTTI	124	5	42	2						
37 ITE	A. GRITTI										
37 ITT(CMB-EE-MME)	A. PACINOTTI	93	6	73	3	83	4	62	4	96	6
37 ITT(EE-IT)	C. ZUCCANTE	128	6	119	6	102	5	133	5	110	5
56 ITE(AFM-T)	D. CESTARI	61	3	77	3	76	3	77	3	86	4
56 ITT(CAT-EE-IT-MME-TL)	A. RIGHI	53	3	62	3	66	3	76	3	77	3
ISTRUZIONE TECNICA		628	30	520	24	509	22	535	22	529	25
TOTALE		1.311	67	1.164	57	1.219	61	1.231	58	1.271	59

PROFESSIONALE



ARTISTICA



TECNICA

