



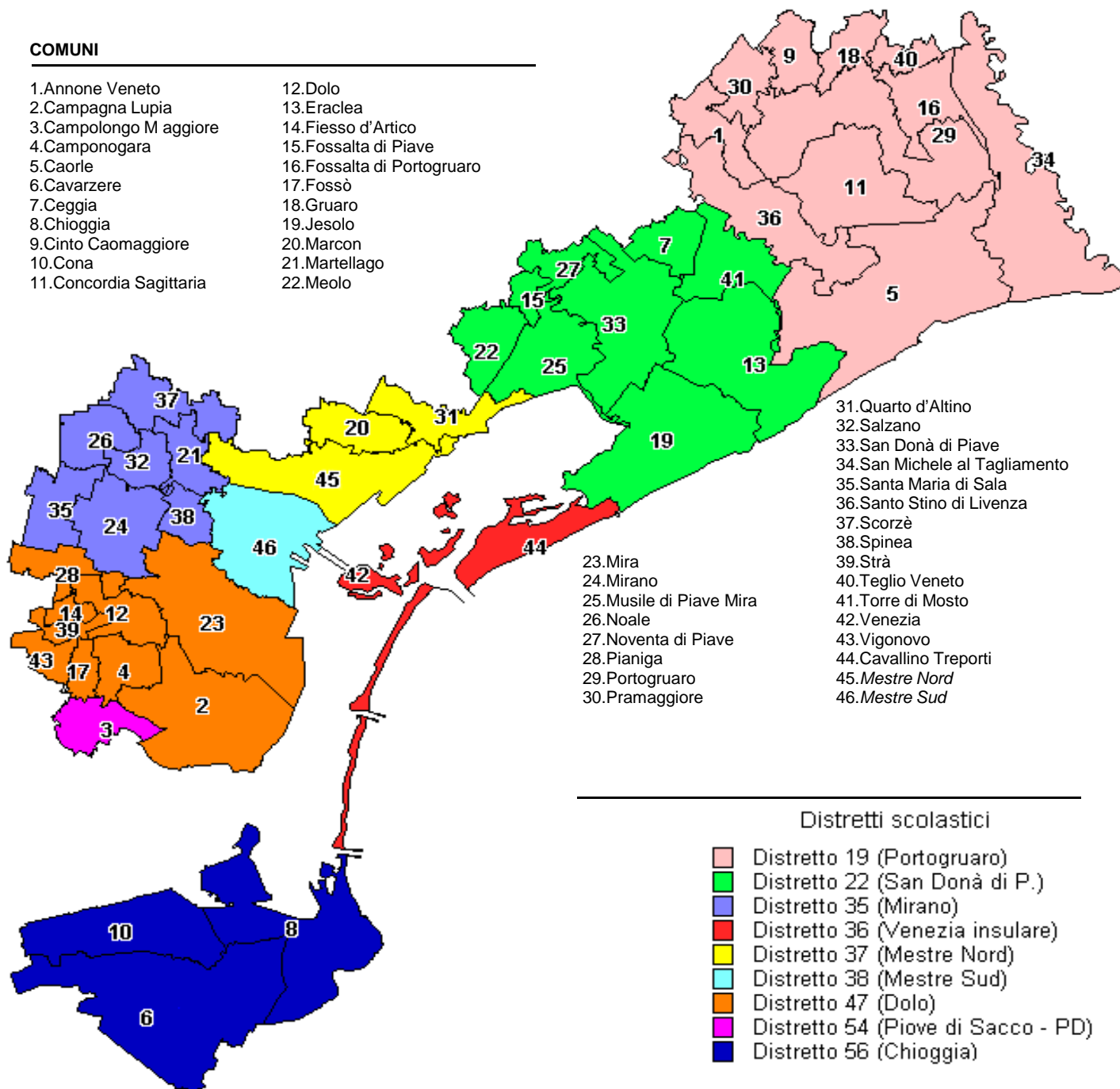
POPOLAZIONE SCOLASTICA NELLE SCUOLE DI OGNI ORDINE E GRADO DEL TERRITORIO METROPOLITANO

ORGANICO DI DIRITTO A.S. 2017/18

- 1 - Riepilogo Generale
- 2 - Istituti Scolastici di Istruzione Primaria
- 3 - Istituti Scolastici di Istruzione Secondaria di 1° Grado
- 4 - Istituti Scolastici di Istruzione Secondaria di 2° Grado

COMUNI

- | | |
|--------------------------|-----------------------------|
| 1. Annone Veneto | 12. Dolo |
| 2. Campagna Lupia | 13. Eraclea |
| 3. Campolongo Maggiore | 14. Fiesso d'Artico |
| 4. Camponogara | 15. Fossalta di Piave |
| 5. Caorle | 16. Fossalta di Portogruaro |
| 6. Cavarzere | 17. Fossò |
| 7. Ceggia | 18. Gruaro |
| 8. Chioggia | 19. Jesolo |
| 9. Cinto Caomaggiore | 20. Marcon |
| 10. Cona | 21. Martellago |
| 11. Concordia Sagittaria | 22. Meolo |



Popolazione scolastica del territorio metropolitano

ORGANICO DI DIRITTO 2017/18

INDICE GENERALE

- 1.1** **STUDENTI PER DISTRETTO**
- 1.2** **RIEPILOGO PER DISTRETTO**
- 1.3** **VISTA BIENNALE**

Popolazione scolastica del territorio metropolitano

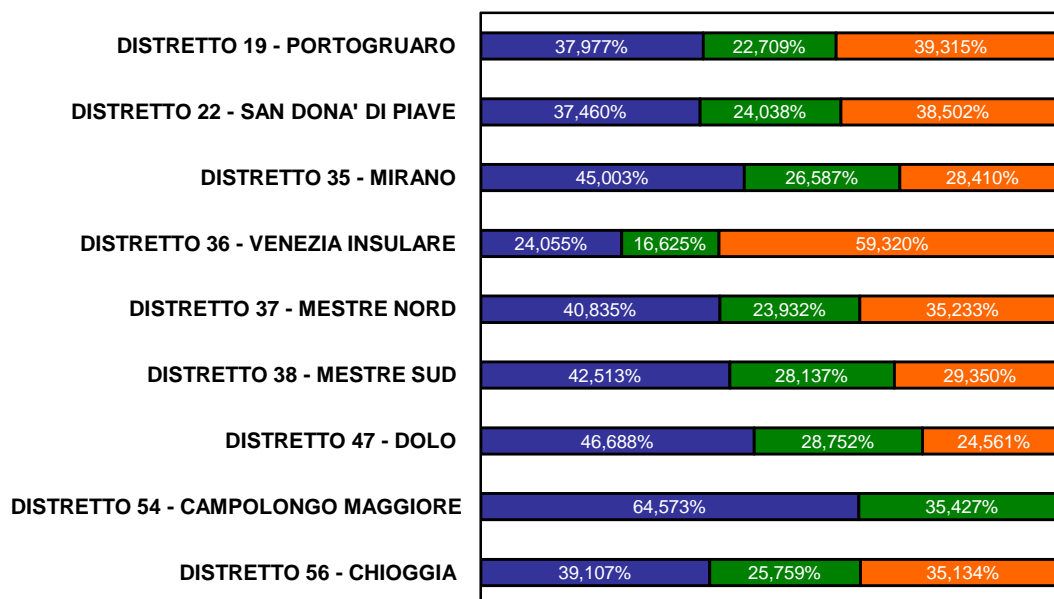
1.1 STUDENTI PER DISTRETTO

DISTRETTO	PRIMARIA			SECONDARIA DI 1° GRADO			SECONDARIA DI 2° GRADO		TOTALE	
	O.D. 2017/18			O.D. 2017/18			O.D. 2017/18			
	alunni	classi	hn	alunni	classi	hn	alunni	classi	alunni	classi
DISTRETTO 19 - PORTOGRUARO	4.144	206	108	2.478	118	89	4.290	193	10.912	517
DISTRETTO 22 - SAN DONA' DI PIAVE	5.356	264	154	3.437	156	134	5.505	243	14.298	663
DISTRETTO 35 - MIRANO	6.593	322	146	3.895	169	109	4.162	179	14.650	670
DISTRETTO 36 - VENEZIA INSULARE	3.163	165	91	2.186	102	81	7.800	357	13.149	624
DISTRETTO 37 - MESTRE NORD	5.008	242	128	2.935	134	99	4.321	200	12.264	576
DISTRETTO 38 - MESTRE SUD	2.839	137	66	1.879	87	88	1.960	96	6.678	320
DISTRETTO 47 - DOLO	5.180	257	160	3.190	145	116	2.725	122	11.095	524
DISTRETTO 54 - CAMPOLONGO MAGGIORE	545	27	8	299	14	8	0	0	844	41
DISTRETTO 56 - CHIOGGIA	2.382	131	85	1.569	75	100	2.140	110	6.091	316
TOTALE	35.210	1.751	946	21.868	1.000	824	32.903	1.500	89.981	4.251

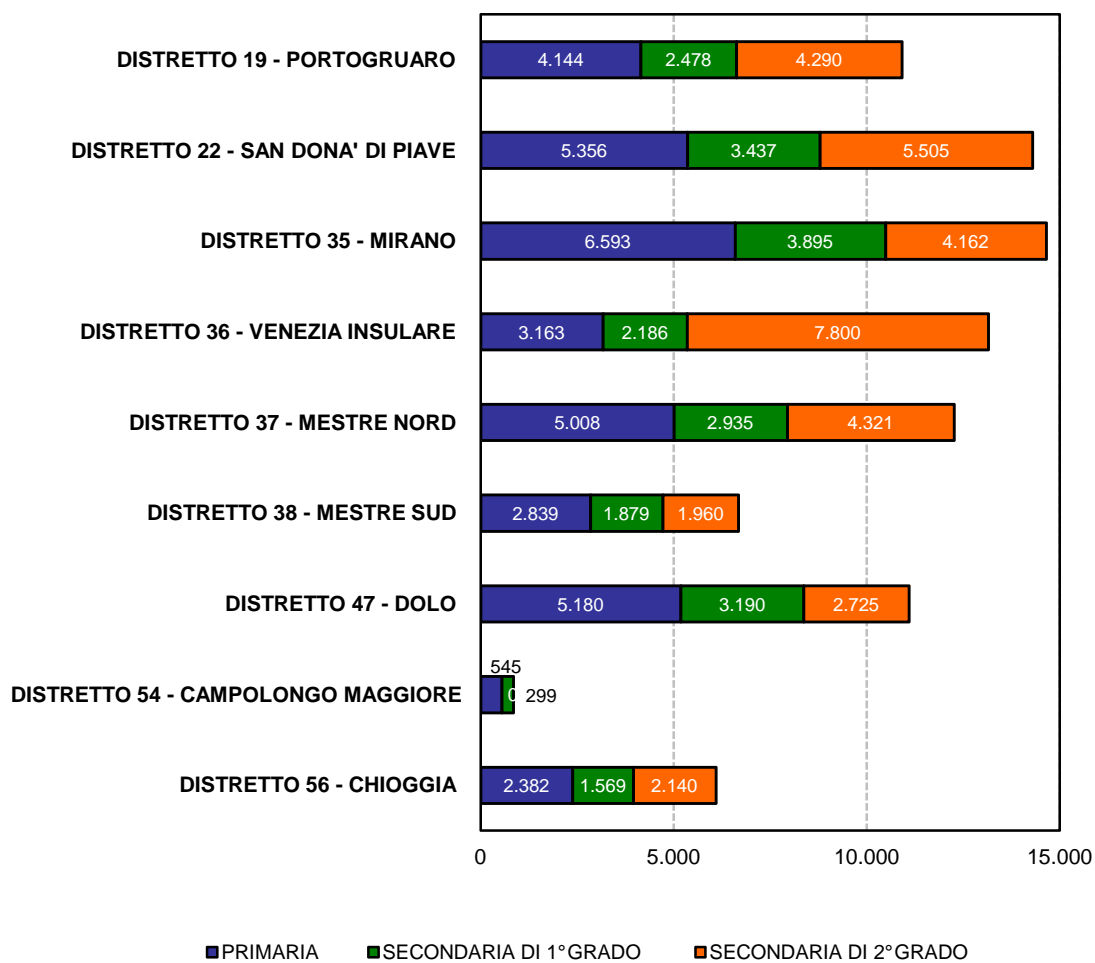
Popolazione scolastica del territorio metropolitano

1.2 RIEPILOGO PER DISTRETTO

SUDDIVISIONE RELATIVA DEGLI STUDENTI



SUDDIVISIONE ASSOLUTA DEGLI STUDENTI

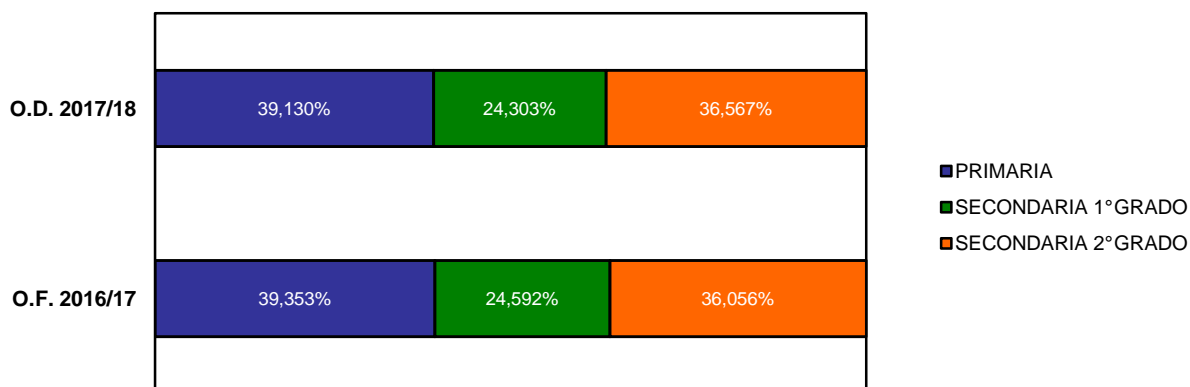


Popolazione scolastica del territorio metropolitano

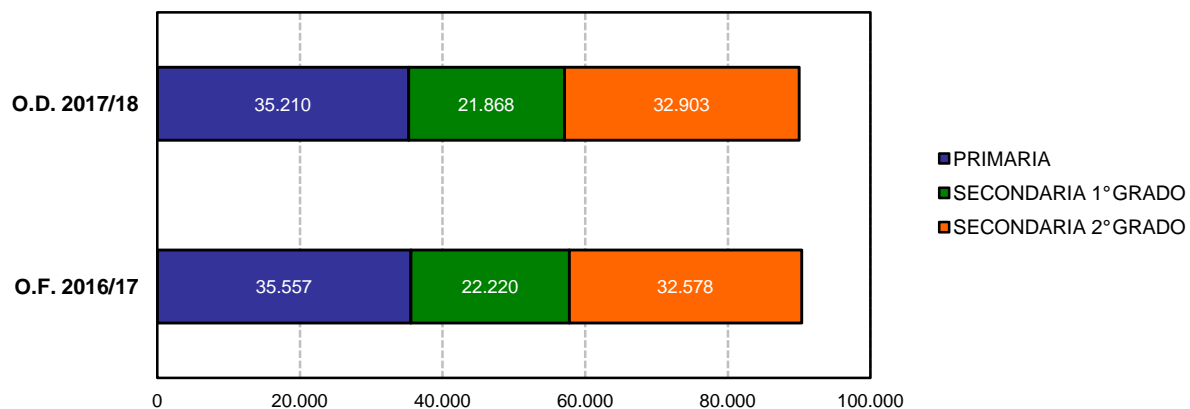
1.3 VISTA BIENNALE

ISTRUZIONE	Tempo Normale		Tempo Pieno		O.D. 2017/18			O.F. 2016/17			Variazioni	
	alunni	classi	alunni	classi	alunni	classi	hn	alunni	classi	hn	alunni	classi
PRIMARIA	17.303	890	17.907	861	35.210	1.751	946	35.557	1.769	1.011	-347	-18
SECONDARIA 1°GRADO	20.978	955	890	45	21.868	1.000	824	22.220	1.010	845	-352	-10
SECONDARIA 2°GRADO					32.903	1.500		32.578	1.448		325	52
TOTALE	38.281	1.845	18.797	906	89.981	4.251	1.770	90.355	4.227	1.856	-374	24

SUDDIVISIONE RELATIVA DEGLI STUDENTI



SUDDIVISIONE ASSOLUTA DEGLI STUDENTI



Istituti scolastici di istruzione primaria del territorio metropolitano

ORGANICO DI DIRITTO A.S. 2017/18

INDICE GENERALE

- 2.1** **STUDENTI PER DISTRETTO**
- 2.2** **RIEPILOGO PER DISTRETTO**
- 2.3** **VISTA BIENNALE**
- 2.4** **RIEPILOGO BIENNALE**

Istituti scolastici di istruzione primaria del territorio metropolitano

2.1 STUDENTI PER DISTRETTO

D. SCUOLA	Tempo Normale		Tempo Pieno		O.D. 2017/18		
	alunni	classi	alunni	classi	alunni	classi	hn
19 I.C. G. PASCOLI	281	14	332	15	613	29	18
19 I.C. D.BERTOLINI	270	14	202	10	472	24	16
19 I.C. R.L. MONTALCINI	190	10	393	20	583	30	20
19 I.C. D. TONIATTI	216	11	163	9	379	20	7
19 I.C. R. TURRANIO	351	17	100	5	451	22	12
19 I.C. A. PALLADIO	289	14	210	10	499	24	12
19 I.C. I. NIEVO - CINTOCAOMAGGIORE	111	5	588	30	699	35	11
19 I.C. SAN MICHELE AL TAGLIAMENTO	347	17	101	5	448	22	12
DISTRETTO 19 - PORTOGRUARO	2.055	102	2.089	104	4.144	206	108
22 I.C. G. D'ANNUNZIO	290	14	106	5	396	19	5
22 I.C. G. MARCONI	360	19	170	9	530	28	23
22 I.C. E MATTEI	357	20	116	5	473	25	10
22 I.C. I. NIEVO - SAN DONA' DI PIAVE	293	16	529	23	822	39	19
22 I.C. I. CALVINO	349	17	328	17	677	34	21
22 I.C. NOVENTA DI PIAVE	118	5	230	10	348	15	10
22 I.C. R. ONOR	666	30			666	30	17
22 I.C. E. TOTI	430	21	90	4	520	25	17
22 I.C. L. SCHIAVINATO	317	16	141	7	458	23	15
22 I.C. E. DE AMICIS	363	21	103	5	466	26	17
DISTRETTO 22 - SAN DONA' DI PIAVE	3.543	179	1.813	85	5.356	264	154
35 I.C. G. GABRIELI	301	14	314	15	615	29	12
35 I.C. MIRANO II	172	11	338	16	510	27	15
35 I.C. NOALE "BETTY" PIERAZZO	556	29	236	10	792	39	17
35 I.C. SPINEA I	190	9	470	20	660	29	11
35 I.C. M. HACK	125	6	422	19	547	25	14
35 I.C. D. ALIGHIERI - SALZANO	337	16	221	10	558	26	8
35 I.C. F. E P. CORDENONS	820	44	100	5	920	49	18
35 I.C. A. MARTINI	208	12	133	7	341	19	8
35 I.C. G. GALILEI	441	22	158	7	599	29	18
35 I.C. G. MATTEOTTI	257	13	377	18	634	31	13
35 I.C. C. GOLDONI	133	6	284	13	417	19	12
DISTRETTO 35 - MIRANO	3.540	182	3.053	140	6.593	322	146
36 I.C. M. FOSCARINI - VENEZIA	242	10			242	10	3
36 I.C. U. FOSCOLO	72	7	113	6	185	13	6
36 I.C. D. MANIN	367	20	184	9	551	29	10
36 I.C. D. ALIGHIERI - VENEZIA	203	11	173	10	376	21	11
36 I.C. F. ONGARO	279	14	418	23	697	37	27
36 I.C. F. MOROSINI	293	15	362	16	655	31	21
36 I.C. SAN GIROLAMO	119	6	338	18	457	24	13
36 I.C. A. DIAZ							
DISTRETTO 36 - VENEZIA INSULARE	1.575	83	1.588	82	3.163	165	91
37 I.C. VIALE SAN MARCO	403	20	436	20	839	40	21
37 I.C. L. SPALLANZANI	99	5	495	24	594	29	18
37 I.C. L. DA VINCI - MESTRE	50	3	379	19	429	22	11
37 I.C. A. GRAMSCI - CAMPALTO			326	15	326	15	7

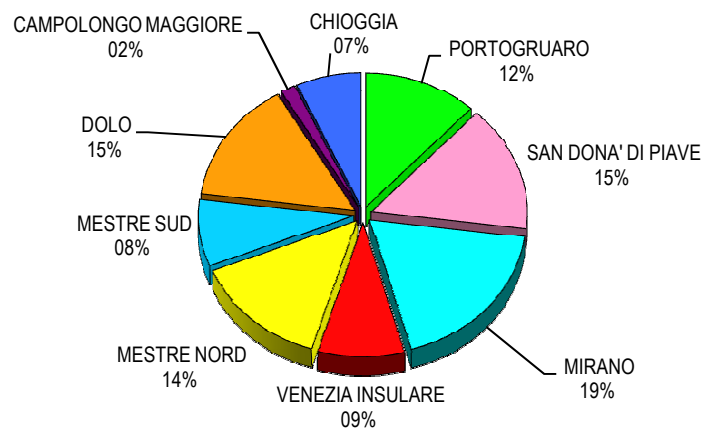
D. SCUOLA	Tempo Normale		Tempo Pieno		O.D. 2017/18		
	alunni	classi	alunni	classi	alunni	classi	hn
37 I.C. A. RONCALLI	274	15	109	5	383	20	15
37 I.C. G. MALIPIERO	582	26	191	9	773	35	16
37 I.C. G. C. PAROLARI	143	8	474	23	617	31	20
37 I.C. I. ALPI - FAVARO VENETO	93	4	525	25	618	29	15
37 I.C. S. TRENIN	217	11	212	10	429	21	5
DISTRETTO 37 - MESTRE NORD	1.861	92	3.147	150	5.008	242	128
38 I.C. C. GIULIO CESARE	98	5	338	17	436	22	14
38 I.C. F. GRIMANI	113	6	590	26	703	32	17
38 I.C. BASEGGIO	228	13	239	12	467	25	10
38 I.C. DON L. MILANI	74	4	239	10	313	14	6
38 I.C. F. QUERINI	104	5	242	10	346	15	6
38 I.C. C. COLOMBO	133	7	441	22	574	29	13
DISTRETTO 38 - MESTRE SUD	750	40	2.089	97	2.839	137	66
47 I.C. DOLO	254	12	480	23	734	35	25
47 I.C. MIRA I	81	5	645	31	726	36	20
47 I.C. A. ZARA	30	2	667	32	697	34	15
47 I.C. ALVISE PISANI	501	27	150	7	651	34	28
47 I.C. FOSSO'	822	43			822	43	26
47 I.C. A. MORO	255	13	105	5	360	18	10
47 I.C. A. GRAMSCI - CAMPONOGARA			603	29	603	29	14
47 I.C. GIOVANNI XXIII	331	16	256	12	587	28	22
DISTRETTO 47 - DOLO	2.274	118	2.906	139	5.180	257	160
54 I.C. D. VALERI	305	15	240	12	545	27	8
DISTRETTO 54 - CAMPOLONGO MAGGIORE	305	15	240	12	545	27	8
56 I.C. CAVARZERE	362	21	230	12	592	33	18
56 I.C. CHIOGGIA I	260	15	93	5	353	20	15
56 I.C. CHIOGGIA II	175	10	172	9	347	19	16
56 I.C. CHIOGGIA III	211	12	84	5	295	17	10
56 I.C. CHIOGGIA IV	214	11	275	14	489	25	15
56 I.C. CHIOGGIA V	178	10	128	7	306	17	11
DISTRETTO 56 - CHIOGGIA	1.400	79	982	52	2.382	131	85
TOTALI	17.303	890	17.907	861	35.210	1.751	946

Legenda:

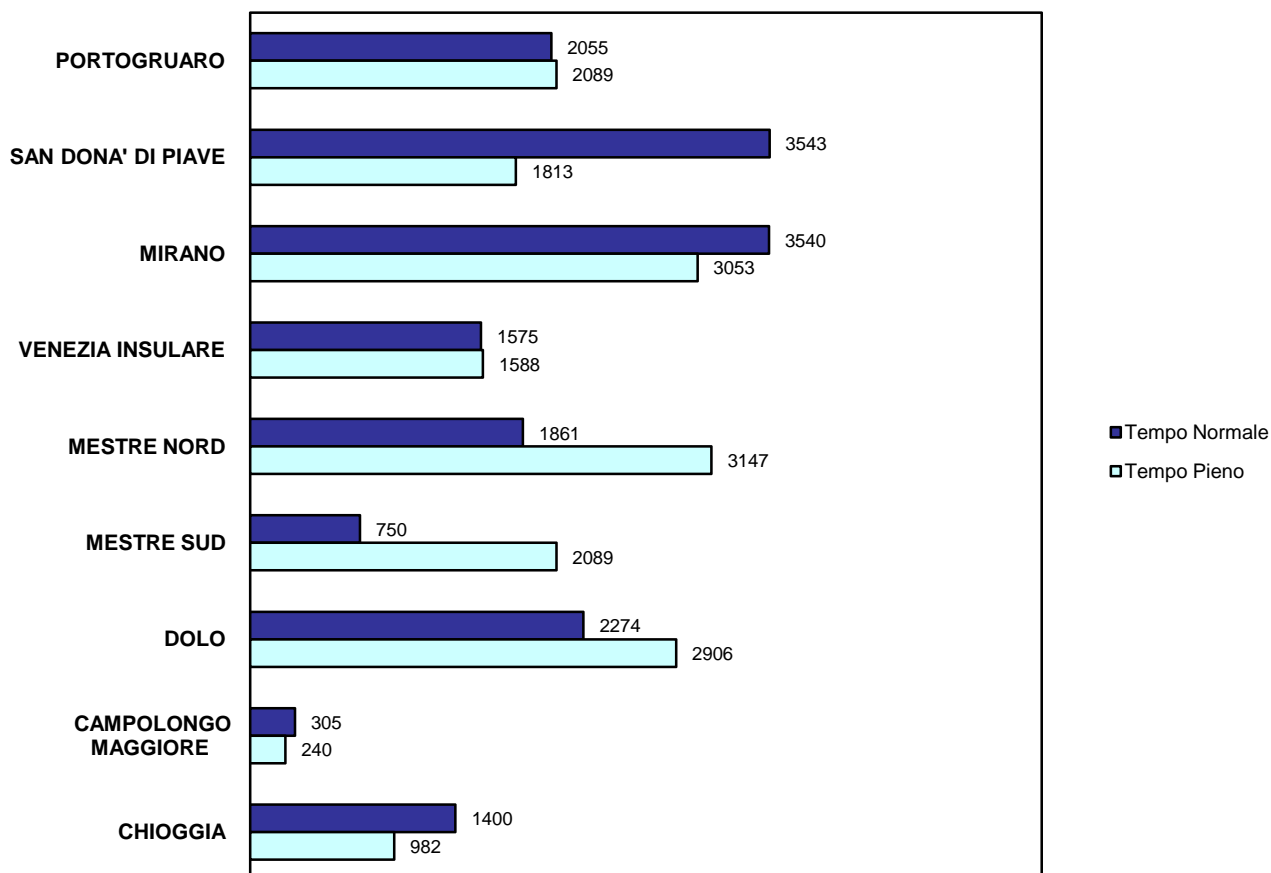
hn = soggetti portatori di handicap;

I.C. = Istituto Comprensivo

SUDDIVISIONE POPOLAZIONE SCOLASTICA PER DISTRETTO



SUDDIVISIONE POPOLAZIONE SCOLASTICA TEMPO NORMALE - TEMPO PIENO



Istituti scolastici di istruzione primaria del territorio metropolitano

2.3 VISTA BIENNALE

D. SCUOLA	O.D. 2017/18			O.F. 2016/17			Variazioni			
	alunni	classi	hn	alunni	classi	hn	alunni	% al.	classi	% cl.
19 I.C. G. PASCOLI	613	29	18	608	30	22	5	0,8%	-1	-3,3%
19 I.C. D.BERTOLINI	472	24	16	444	23	19	28	6,3%	1	4,3%
19 I.C. R.L. MONTALCINI	583	30	20	604	38	21	-21	-3,5%	-8	-21,1%
19 I.C. D. TONIATTI	379	20	7	375	20	8	4	1,1%		
19 I.C. R. TURRANIO	451	22	12	472	23	12	-21	-4,4%	-1	-4,3%
19 I.C. A. PALLADIO	499	24	12	515	25	13	-16	-3,1%	-1	-4,0%
19 I.C. I. NIEVO - CINTOCAOMAGGIORE	699	35	11	703	35	10	-4	-0,6%		
19 I.C. SAN MICHELE AL TAGLIAMENTO	448	22	12	464	23	13	-16	-3,4%	-1	-4,3%
DISTRETTO 19 - PORTOGRUARO	4.144	206	108	4.185	217	118	-41	-1,0%	-11	-5,1%
22 I.C. G. D'ANNUNZIO	396	19	5	414	20	9	-18	-4,3%	-1	-5,0%
22 I.C. G. MARCONI	530	28	23	553	28	25	-23	-4,2%		
22 I.C. E. MATTEI	473	25	10	469	25	9	4	0,9%		
22 I.C. I. NIEVO - SAN DONA' DI PIAVE	822	39	19	851	40	22	-29	-3,4%	-1	-2,5%
22 I.C. I. CALVINO	677	34	21	667	33	20	10	1,5%	1	3,0%
22 I.C. NOVENTA DI PIAVE	348	15	10	351	16	8	-3	-0,9%	-1	-6,3%
22 I.C. R. ONOR	666	30	17	666	32	21			-2	-6,3%
22 I.C. E. TOTI	520	25	17	526	26	27	-6	-1,1%	-1	-3,8%
22 I.C. L. SCHIAVINATO	458	23	15	472	24	17	-14	-3,0%	-1	-4,2%
22 I.C. E. DE AMICIS	466	26	17	490	27	22	-24	-4,9%	-1	-3,7%
DISTRETTO 22 - SAN DONA' DI PIAVE	5.356	264	154	5.459	271	180	-103	-1,9%	-7	-2,6%
35 I.C. G. GABRIELI	615	29	12	610	29	14	5	0,8%		
35 I.C. MIRANO II	510	27	15	546	28	15	-36	-6,6%	-1	-3,6%
35 I.C. NOALE "BETTY" PIERAZZO	792	39	17	778	39	13	14	1,8%		
35 I.C. SPINEA I	660	29	11	651	29	10	9	1,4%		
35 I.C. M. HACK	547	25	14	569	26	14	-22	-3,9%	-1	-3,8%
35 I.C. D. ALIGHIERI - SALZANO	558	26	8	509	24	5	49	9,6%	2	8,3%
35 I.C. F. E P. CORDENONS	920	49	18	905	48	14	15	1,7%	1	2,1%
35 I.C. A. MARTINI	341	19	8	359	19	9	-18	-5,0%		
35 I.C. G. GALILEI	599	29	18	590	29	19	9	1,5%		
35 I.C. G. MATTEOTTI	634	31	13	625	31	15	9	1,4%		
35 I.C. C. GOLDONI	417	19	12	404	18	9	13	3,2%	1	5,6%
DISTRETTO 35 - MIRANO	6.593	322	146	6.546	320	137	47	0,7%	2	0,6%
36 I.C. M. FOSCARINI - VENEZIA	242	10	3	244	10	4	-2	-0,8%		
36 I.C. U. FOSCOLO	185	13	6	201	13	6	-16	-8,0%		
36 I.C. D. MANIN	551	29	10	560	28	13	-9	-1,6%	1	3,6%
36 I.C. D. ALIGHIERI - VENEZIA	376	21	11	394	22	11	-18	-4,6%	-1	-4,5%
36 I.C. F. ONGARO	697	37	27	720	37	19	-23	-3,2%		
36 I.C. F. MOROSINI	655	31	21	679	31	20	-24	-3,5%		
36 I.C. SAN GIROLAMO	457	24	13	467	24	13	-10	-2,1%		
36 I.C. A. DIAZ										
DISTRETTO 36 - VENEZIA INSULARE	3.163	165	91	3.265	165	86	-102	-3,1%	0	0,0%

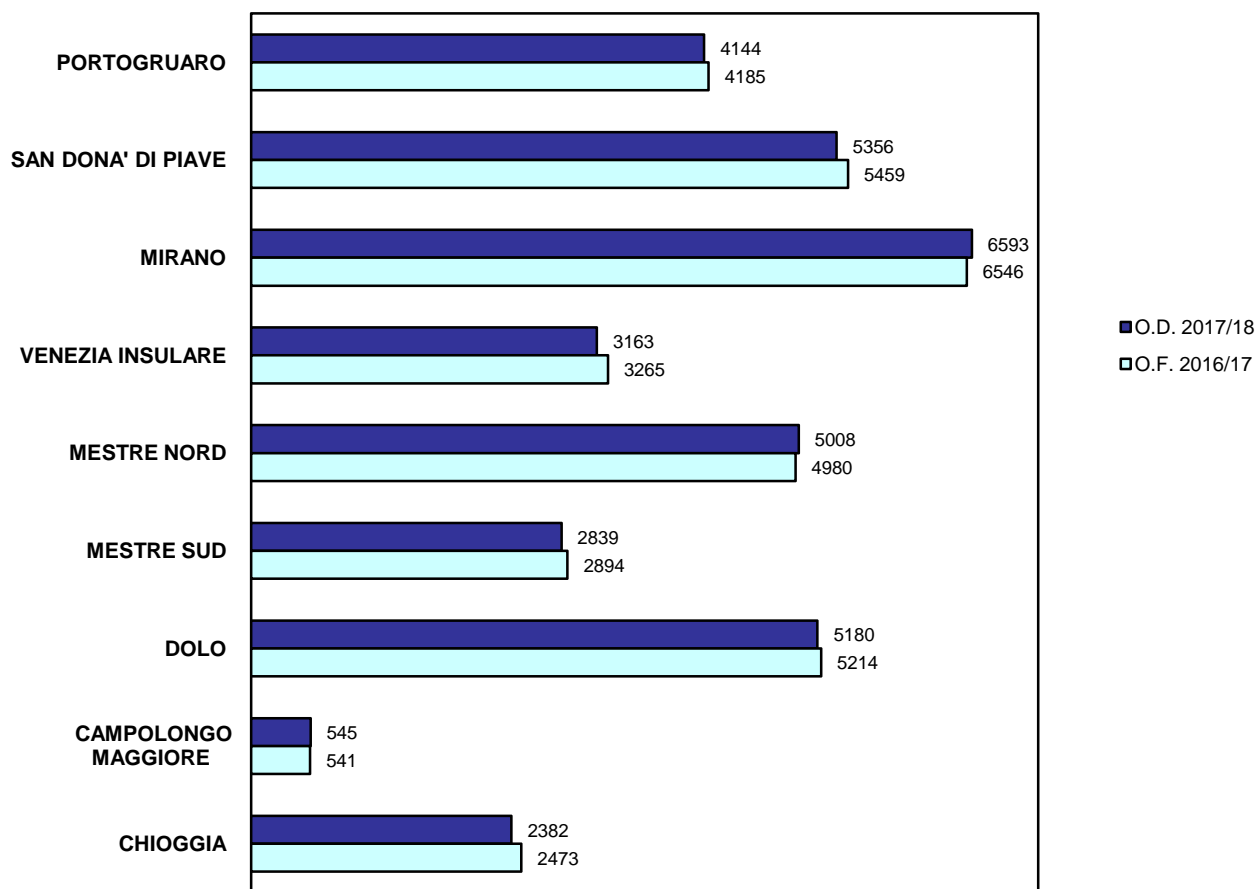
D. SCUOLA	O.D. 2017/18			O.F. 2016/17			Variazioni			
	alunni	classi	hn	alunni	classi	hn	alunni	% al.	classi	% cl.
37 I.C. VIALE SAN MARCO	839	40	21	812	38	20	27	3,3%	2	5,3%
37 I.C. L. SPALLANZANI	594	29	18	570	26	15	24	4,2%	3	11,5%
37 I.C. L. DA VINCI - MESTRE	429	22	11	443	24	20	-14	-3,2%	-2	-8,3%
37 I.C. A. GRAMSCI - CAMPALTO	326	15	7	332		8	-6	-1,8%		
37 I.C. A. RONCALLI	383	20	15	385		12	-2	-0,5%		
37 I.C. G. MALIPIERO	773	35	16	764	34	14	9	1,2%	1	2,9%
37 I.C. G. C. PAROLARI	617	31	20	610	30	21	7	1,1%	1	3,3%
37 I.C. I. ALPI - FAVARO VENETO	618	29	15	614	28	15	4	0,7%	1	3,6%
37 I.C. S. TRENTO	429	21	5	450	21	4	-21	-4,7%		
DISTRETTO 37 - MESTRE NORD	5.008	242	128	4.980	236	129	28	0,6%	6	2,5%
38 I.C. C. GIULIO CESARE	436	22	14	473	22	15	-37	-7,8%		
38 I.C. F. GRIMANI	703	32	17	682	31	23	21	3,1%	1	3,2%
38 I.C. BASEGGIO	467	25	10	473	24	12	-6	-1,3%	1	4,2%
38 I.C. DON L. MILANI	313	14	6	330	15	8	-17	-5,2%	-1	-6,7%
38 I.C. F. QUERINI	346	15	6	348	15	6	-2	-0,6%		
38 I.C. C. COLOMBO	574	29	13	588	29	17	-14	-2,4%		
DISTRETTO 38 - MESTRE SUD	2.839	137	66	2.894	136	81	-55	-1,9%	1	0,7%
47 I.C. DOLO	734	35	25	762	37	25	-28	-3,7%	-2	-5,4%
47 I.C. MIRA I	726	36	20	733	37	20	-7	-1,0%	-1	-2,7%
47 I.C. A. ZARA	697	34	15	724	34	17	-27	-3,7%		
47 I.C. ALVISE PISANI	651	34	28	617	33	29	34	5,5%	1	3,0%
47 I.C. FOSSO'	822	43	26	848	46	30	-26	-3,1%	-3	-6,5%
47 I.C. A. MORO	360	18	10	349	17	12	11	3,2%	1	5,9%
47 I.C. A. GRAMSCI - CAMPONOGARA	603	29	14	586	28	14	17	2,9%	1	3,6%
47 I.C. GIOVANNI XXIII	587	28	22	595	28	23	-8	-1,3%		
DISTRETTO 47 - DOLO	5.180	257	160	5.214	260	170	-34	-0,7%	-3	-1,2%
54 I.C. D. VALERI	545	27	8	541	27	9	4	0,7%		
DISTRETTO 54 - CAMPOLONGO MAGGIORE	545	27	8	541	27	9	4	0,7%	0	0,0%
56 I.C. CAVARZERE	592	33	18	612	35	23	-20	-3,3%	-2	-5,7%
56 I.C. CHIOGGIA I	353	20	15	376	21	20	-23	-6,1%	-1	-4,8%
56 I.C. CHIOGGIA II	347	19	16	388	22	19	-41	-10,6%	-3	-13,6%
56 I.C. CHIOGGIA III	295	17	10	300	17	9	-5	-1,7%		
56 I.C. CHIOGGIA IV	489	25	15	494	25	15	-5	-1,0%		
56 I.C. CHIOGGIA V	306	17	11	303	17	15	3	1,0%		
DISTRETTO 56 - CHIOGGIA	2.382	131	85	2.473	137	101	-91	-3,7%	-6	-4,4%
TOTALI	35.210	1.751	946	35.557	1.769	1.011	-347	-1,0%	-18	-1,0%

Legenda:

hn = soggetti portatori di handicap

I.C. = Istituto Comprensivo

CONFRONTO POPOLAZIONE SCOLASTICA PER DISTRETTO



Istituti scolastici di istruzione secondaria di 1° grado del territorio metropolitano

ORGANICO DI DIRITTO A.S. 2017/18

INDICE GENERALE

- 3.1** **STUDENTI PER DISTRETTO**
- 3.2** **RIEPILOGO PER DISTRETTO**
- 3.3** **VISTA BIENNALE**
- 3.4** **RIEPILOGO BIENNALE**

Istituti scolastici di istruzione secondaria di 1° grado del territorio metropolitano

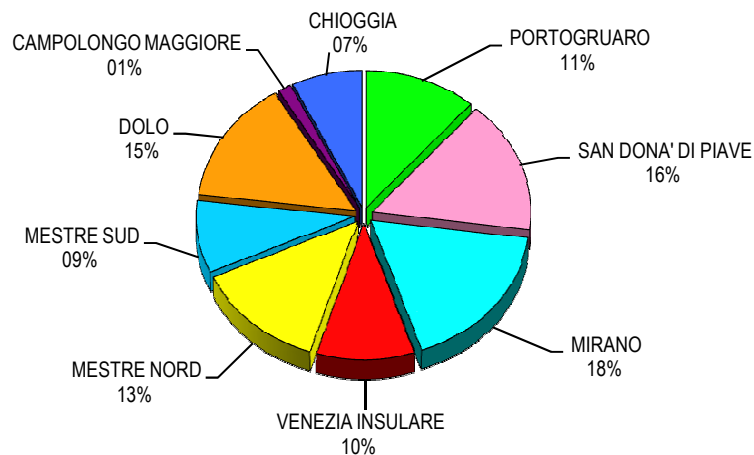
3.1 STUDENTI PER DISTRETTO

D. SCUOLA	T. Normale		T. Prolungato		O.D. 2017/18		
	alunni	classi	alunni	classi	alunni	classi	hn
19 G. TONIOLO - I.C. R. L. Montalcini - S. Stino di Livenza	405	19			405	19	13
19 E. MATTEI - I.C. I. Nieve - Annone Veneto			134	6	134	6	6
19 D. BERTOLINI - I.C. D. Bertolini - Portogruaro	191	9	68	3	259	12	14
19 G. PASCOLI - I.C. G. Pascoli - Portogruaro	302	13	54	3	356	16	12
19 DON TONIATTI - I.C. Don Toniatti - Fossalta di Portogruaro	191	9			191	9	6
19 R. TURRANIO - I.C. R. Turranio - Concordia Sagittaria	259	12			259	12	9
19 E. FERMI - I.C. A. Palladio - Caorle	226	11			226	11	10
19 I. NIEVO - I.C. I. Nieve - Cinto Caomaggiore	114	6			114	6	4
19 M. POLO - I.C. I. Nieve - Cinto Caomaggiore	130	6			130	6	7
19 L. DA VINCI - I.C. I. Nieve - Gruaro			56	3	56	3	
19 T. LIVIO - I.C. T. Livio - San Michele al Tagliamento	296	15	52	3	348	18	8
DISTRETTO 19 - PORTOGRUARO	2.114	100	364	18	2.478	118	89
22 G. D'ANNUNZIO - I.C. G. D'Annunzio - Jesolo	262	12			262	12	11
22 G. MARCONI - I.C. G. Marconi - Ceggia	183	9			183	9	10
22 G. LEOPARDI - I.C. G. Marconi - Torre di Mosto	120	6			120	6	7
22 E. MATTEI - I.C. E. Mattei - Meolo	183	9			183	9	5
22 SAN DOMENICO SAVIO - I.C. E. Mattei - Fossalta di Piave	87	4			87	4	
22 I. NIEVO - I.C. I. Nieve - San Donà di Piave	634	26			634	26	13
22 MICHELANGELO - I.C. I. Calvino - Jesolo	473	21			473	21	20
22 G. MAZZINI - I.C. Noventa di Piave - Noventa di Piave	209	9			209	9	4
22 R. ONOR - I.C. R. Onor - San Donà di Piave	369	17			369	17	19
22 E. TOTI - I.C. E. Toti - Musile di Piave	288	13			288	13	14
22 L. SCHIAVINATO - I.C. L. Schiavinato - San Donà di Piave	347	17			347	17	21
22 L. DA VINCI - I.C. E. De Amicis - Eraclea	282	13			282	13	10
DISTRETTO 22 - SAN DONA' DI PIAVE	3.437	156			3.437	156	134
35 G. PASCOLI - I.C. B. Pierazzo - Noale	411	17	44	2	455	19	10
35 L. DA VINCI - I.C. G. Gabrieli - Mirano	335	15			335	15	11
35 G. MAZZINI - I.C. Mirano 2 - Mirano	400	17			400	17	14
35 G. B. VICO - I.C. M.Hack - Spinea	360	16			360	16	9
35 G. UNGARETTI - I.C. Spinea 1 - Spinea	309	14			309	14	11
35 D. ALIGHIERI - I.C. D. Alighieri - Salzano	296	13			296	13	8
35 F. E P. CORDENONS - I.C. F.e P. Cordenons - S. Maria di Sala	495	21			495	21	7
35 A. MARTINI - I.C. A. Martini - Scorzè	175	7	48	2	223	9	9
35 G. GALILEI - I.C. G. Galilei - Scorzè	368	15			368	15	12
35 G. MATTEOTTI - I.C. G. Matteotti - Martellago	385	18			385	18	11
35 M. BUONARROTI - I.C. C. Goldoni - Martellago	234	10	35	2	269	12	7
DISTRETTO 35 - MIRANO	3.768	163	127	6	3.895	169	109
36 M. FOSCARINI - Venezia	203	8			203	8	4
36 B. E A. VIVARINI - I.C. U. Foscolo - Murano	141	9			141	9	7
36 V. CARPACCIO - I.C. D. Manin - Cavallino Treporti	230	11			230	11	10
36 D. ALIGHIERI - I.C. D. Alighieri - VENEZIA	385	18			385	18	13
36 V. PISANI - I.C. F. Ongaro - Lido-Pellestrina	286	12	155	9	441	21	18
36 F. MOROSINI - I.C. F. Morosini - Venezia	409	18			409	18	15
36 PAL. JAGHER - I.C. San Girolamo - Venezia	377	17			377	17	14
DISTRETTO 36 - VENEZIA INSULARE	2.031	93	155	9	2.186	102	81

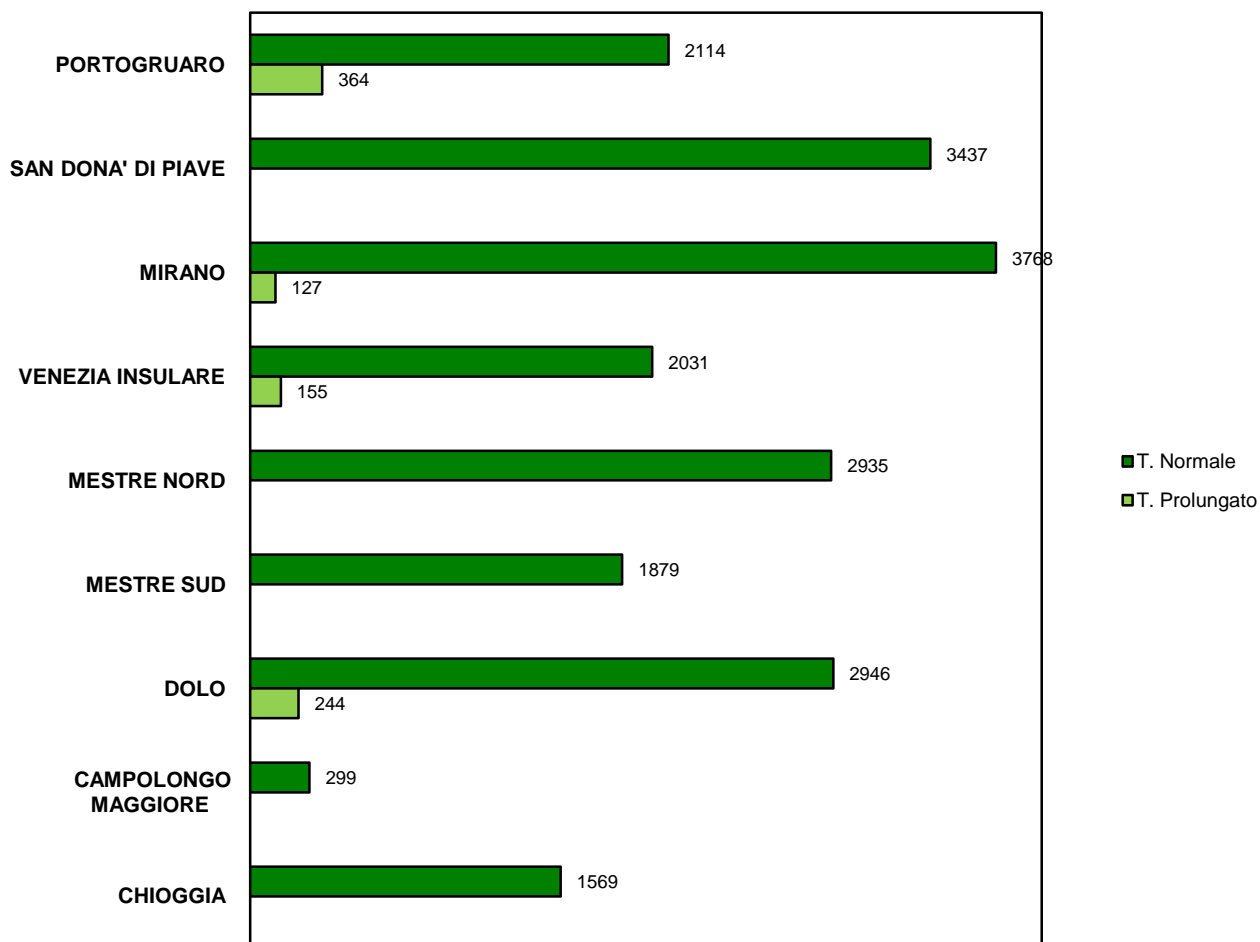
D. SCUOLA	T. Normale		T. Prolungato		O.D. 2017/18		
	alunni	classi	alunni	classi	alunni	classi	hn
37 A. MANUZIO - I.C. Viale San Marco - Mestre	295	13			295	13	6
37 A. GRAMSCI - I.C. A. Gramsci - Campalto	215	11			215	11	8
37 RONCALLI - I.C. Roncalli - Quarto d'Altino	251	11			251	11	7
37 G. F. MALIPIERO - I.C. G.F. Malipiero - Marcon	396	17			396	17	14
37 E. FERMI - I.C. G.C. Parolari - Zelarino	313	16			313	16	10
37 G. VOLPI - I.C. I. Alpi - Favaro Veneto	342	16			342	16	19
37 S. TRENTO - I. C. S. Trentin - Mestre	304	13			304	13	7
37 L. SPALLANZANI - I.C. L. Spallanzani - Mestre	558	24			558	24	18
37 G. DI VITTORIO - I.C. L. Da Vinci - Mestre	261	13			261	13	10
DISTRETTO 37 - MESTRE NORD	2.935	134			2.935	134	99
38 C. G. CESARE - I.C. G. Cesare - Mestre	381	19			381	19	15
38 L. EINAUDI - I.C. L. Einaudi - Marghera	322	15			322	15	25
38 MALCONTENTA - I.C. C. Baseggio - Marghera	336	16			336	16	13
38 DON MILANI - I.C. Don Milani - Gazzera	352	15			352	15	16
38 S. D'ACQUISTO - I.C. F. Querini - Mestre	190	9			190	9	5
38 P. CALAMENDREI - I.C. C. Colombo - Chirignago	298	13			298	13	14
DISTRETTO 38 - MESTRE SUD	1.879	87			1.879	87	88
47 PADRE R. GIULIANI - I.C. Dolo - Dolo	481	20			481	20	17
47 G. GALILEI - I.C. Fossò - Fossò	203	10			203	10	9
47 A. DE GASPERI - I.C. Fossò - Vigonovo	261	12			261	12	10
47 G. BALDAN - I.C. A. Pisani - Stra	173	8	39	2	212	10	7
47 C. GOLDONI - I.C. A. Pisani - Fiesco d'Artico	146	6			146	6	4
47 G. LEOPARDI - I.C. Mira 1 - Mira	563	25			563	25	15
47 F. PETRARCA - I.C. A. Zara - Mira	462	21			462	21	12
47 A. M. DOGLIOTTI - I.C. A. Moro - Campagna Lupia			205	10	205	10	11
47 A. GRAMSCI - I.C. A. Gramsci - Camponogara	380	17			380	17	17
47 GIOVANNI XXIII - I.C. Giovanni XXIII - Pianiga	277	14			277	14	14
DISTRETTO 47 - DOLO	2.946	133	244	12	3.190	145	116
54 D. VALERI - I.C. D. Valeri - Campolongo Maggiore	299	14			299	14	8
DISTRETTO 54 - CAMPOLONGO MAGGIORE	299	14			299	14	8
56 N. DE CONTI - I.C. Chioggia 4 - Chioggia	224	11			224	11	13
56 S. PELLICO - I.C. Chioggia 1 - Chioggia	223	11			223	11	22
56 G. OLIVI - I.C. Chioggia 3 - Chioggia	342	16			342	16	18
56 A. CAPPON - I.C. Cavarzere - Cavarzere	261	12			261	12	15
56 T. LIVIO - I.C. Cavarzere - Cona	78	4			78	4	4
56 G. PASCOLI - I.C. Chioggia 2 - Sottomarina	215	11			215	11	13
56 G. GALILEI - I.C. Chioggia 5 - Sottomarina	226	10			226	10	15
DISTRETTO 56 - CHIOGGIA	1.569	75			1.569	75	100
TOTALI	20.978	955	890	45	21.868	1.000	824

Legenda: hn (soggetti portatori di handicap)

SUDDIVISIONE POPOLAZIONE SCOLASTICA PER DISTRETTO



SUDDIVISIONE POPOLAZIONE SCOLASTICA TEMPO NORMALE - TEMPO PIENO



Istituti scolastici di istruzione secondaria di 1° grado del territorio metropolitano

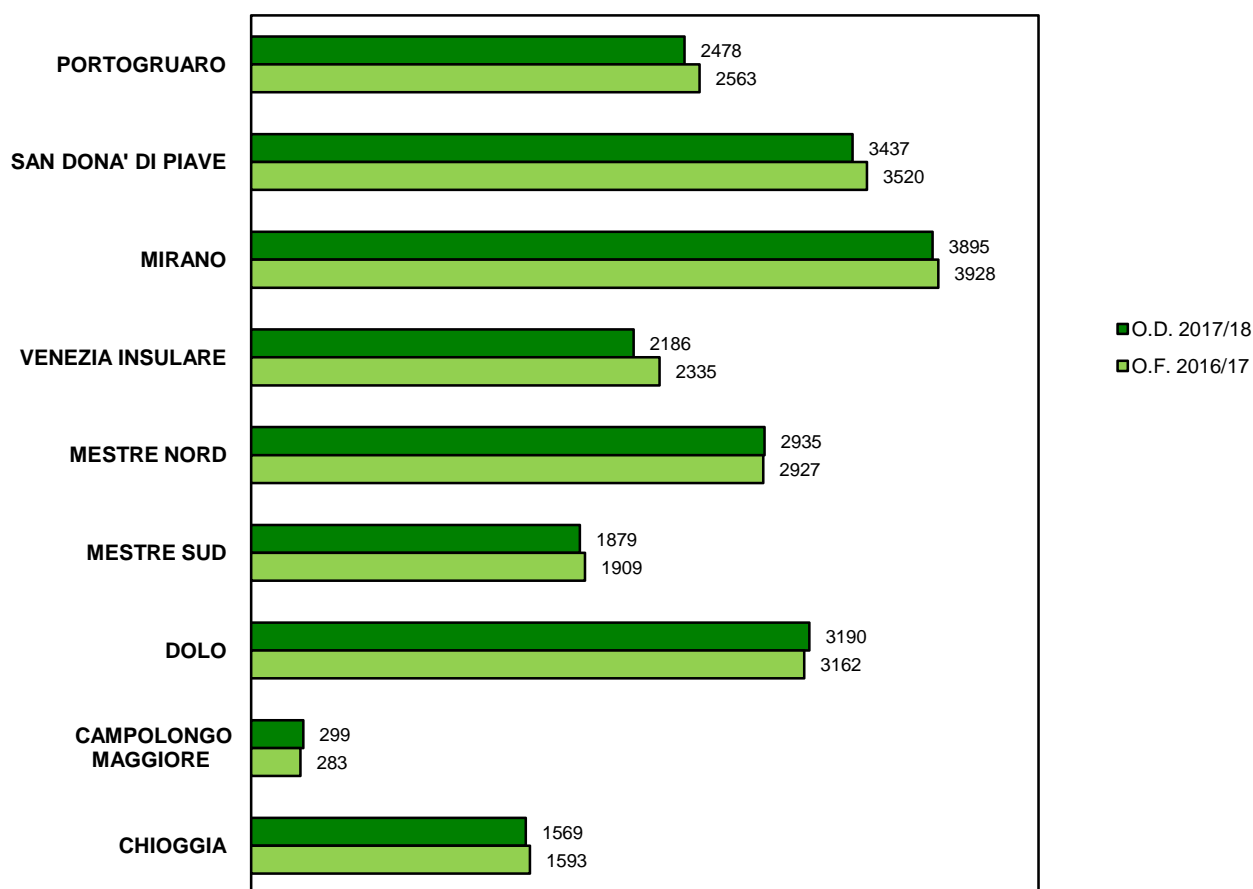
3.3 VISTA BIENNALE

D. SCUOLA	O.D. 2017/18			O.F. 2016/17			Variazioni			
	alunni	classi	hn	alunni	classi	hn	alunni	% al.	classi	% cl.
19 G. TONIOLO - I.C. R. L. Montalcini - S. Stino di Livenz	405	19	13	423	20	13	-18	-4,3%	-1	-5,0%
19 E. MATTEI - I.C. I. Nieve - Annone Veneto	134	6	6	128	6	3	6	4,7%		
19 D. BERTOLINI - I.C. D. Bertolini - Portogruaro	259	12	14	290	13	16	-31	-10,7%	-1	-7,7%
19 G. PASCOLI - I.C. G. Pascoli - Portogruaro	356	16	12	393	17	15	-37	-9,4%	-1	-5,9%
19 DON TONIATTI - I.C. Don Toniatti - Fossalta di Portogruaro	191	9	6	195	9	9	-4	-2,1%		
19 R. TURRANIO - I.C. R. Turranio - Concordia Sagittaria	259	12	9	244	12	9	15	6,1%		
19 E. FERMI - I.C. A. Palladio - Caorle	226	11	10	239	11	10	-13	-5,4%		
19 I. NIEVO - I.C. I. Nieve - Cinto Caomaggiore	114	6	4	107	6	6	7	6,5%		
19 M. POLO - I.C. I. Nieve - Cinto Caomaggiore	130	6	7	131	6	5	-1	-0,8%		
19 L. DA VINCI - I.C. I. Nieve - Gruaro	56	3		54	3	2	2	3,7%		
19 T. LIVIO - I.C. T. Livio - San Michele al Tagliamento	348	18	8	359	18	11	-11	-3,1%		
DISTRETTO 19 - PORTOGRUARO	2.478	118	89	2.563	121	99	-85	-3,3%	-3	-2,5%
22 G. D'ANNUNZIO - I.C. G. D'Annunzio - Jesolo	262	12	11	241	11	9	21	8,7%	1	9,1%
22 G. MARCONI - I.C. G. Marconi - Ceggia	183	9	10	186	10	10	-3	-1,6%	-1	-10,0%
22 G. LEOPARDI - I.C. G. Marconi - Torre di Mosto	120	6	7	117	6	8	3	2,6%		
22 E. MATTEI - I.C. E. Mattei - Meolo	183	9	5	198	9	7	-15	-7,6%		
22 SAN DOMENICO SAVIO - I.C. E. Mattei - Fossalta di Portogruaro	87	4		97	5	1	-10	-10,3%	-1	-20,0%
22 I. NIEVO - I.C. I. Nieve - San Donà di Piave	634	26	13	621	26	11	13	2,1%		
22 MICHELANGELO - I.C. I. Calvino - Jesolo	473	21	20	493	22	25	-20	-4,1%	-1	-4,5%
22 G. MAZZINI - I.C. Noventa di Piave - Noventa di Piave	209	9	4	206	9	9	3	1,5%		
22 R. ONOR - I.C. R. Onor - San Donà di Piave	369	17	19	390	18	19	-21	-5,4%	-1	-5,6%
22 E. TOTI - I.C. E. Toti - Musile di Piave	288	13	14	311	13	10	-23	-7,4%		
22 L. SCHIAVINATO - I.C. L. Schiavinato - San Donà di Piave	347	17	21	371	18	21	-24	-6,5%	-1	-5,6%
22 L. DA VINCI - I.C. E. De Amicis - Eraclea	282	13	10	289	13	11	-7	-2,4%		
DISTRETTO 22 - SAN DONA' DI PIAVE	3.437	156	134	3.520	160	141	-83	-2,4%	-4	-2,5%
35 G. PASCOLI - I.C. B. Pierazzo - Noale	455	19	10	506	21	14	-51	-10,1%	-2	-9,5%
35 L. DA VINCI - I.C. G. Gabrieli - Mirano	335	15	11	344	15	9	6	1,7%	1	6,7%
35 G. MAZZINI - I.C. Mirano 2 - Mirano	400	17	14	385	16	8	15	3,9%	1	6,3%
35 G. B. VICO - I.C. M.Hack - Spinea	360	16	9	350	15	7	10	2,9%	1	6,7%
35 G. UNGARETTI - I.C. Spinea 1 - Spinea	309	14	11	308	13	6	1	0,3%	1	7,7%
35 D. ALIGHIERI - I.C. D. Alighieri - Salzano	296	13	8	322	14	8	-26	-8,1%	-1	-7,1%
35 F. E P. CORDENONS - I.C. F.e P. Cordenons - S. Maria di Sala	495	21	7	476	20	13	19	4,0%	1	5,0%
35 A. MARTINI - I.C. A. Martini - Scorzè	223	9	9	213	9	7	10	4,7%		
35 G. GALILEI - I.C. G. Galilei - Scorzè	368	15	12	344	14	11	24	7,0%	1	7,1%
35 G. MATTEOTTI - I.C. G. Matteotti - Martellago	385	18	11	391	18	12	-6	-1,5%		
35 M. BUONARROTI - I.C. C. Goldoni - Martellago	269	12	7	289	13	9	-20	-6,9%	-1	-7,7%
DISTRETTO 35 - MIRANO	3.895	169	109	3.928	168	104	-33	-0,8%	1	0,6%
36 M. FOSCARINI - Venezia	203	8	4	206	8	4	-3	-1,5%		
36 B. E A. VIVARINI - I.C. U. Foscolo - Murano	141	9	7	157	9	8	-16	-10,2%		
36 V. CARPACCIO - I.C. D. Manin - Cavallino Treporti	230	11	10	254	11	9	-24	-9,4%		
36 D. ALIGHIERI - I.C. D. Alighieri - VENEZIA	385	18	10	465	21	15	-80	-17,2%	-3	-14,3%
36 V. PISANI - I.C. F. Ongaro - Lido-Pellestrina	441	21	18	487	22	21	-46	-9,4%	-1	-4,5%
36 F. MOROSINI - I.C. F. Morosini - Venezia	409	18	15	398	17	17	11		1	
36 PAL. JAGHER - I.C. San Girolamo - Venezia	377	17	14	368	17	16	9			
DISTRETTO 36 - VENEZIA INSULARE	2.186	102	81	2.335	90	90	-149	-6,4%	-3	-2,9%

D. SCUOLA	O.D. 2017/18			O.F. 2016/17			Variazioni			
	alunni	classi	hn	alunni	classi	hn	alunni	% al.	classi	% cl.
37 A. MANUZIO - I.C. Viale San Marco - Mestre	295	13	6	336	15	10	-41	-12,2%	-2	-13,3%
37 A. GRAMSCI - I.C. A. Gramsci - Campalto	215	11	8	212	10	11	3	1,4%	1	10,0%
37 RONCALLI - I.C. Roncalli - Quarto d'Altino	251	11	7	249	11	9	2	0,8%		
37 G. F. MALIPIERO - I.C. G.F. Malipiero - Marcon	396	17	14	385	18	15	11	2,9%	-1	-5,6%
37 E. FERMI - I.C. G.C. Parolari - Zelarino	313	16	10	332	17	10	-19	-5,7%	-1	-5,9%
37 G. VOLPI - I.C. I. Alpi - Favaro Veneto	342	16	19	323	15	17	19	5,9%	1	6,7%
37 S. TRENTO - I. C. S. Trentin - Mestre	304	13	7	355	16	8	-51	-14,4%	-3	-18,8%
37 L. SPALLANZANI - I.C. L. Spallanzani - Mestre	558	24	18	495	22	19	63	12,7%	2	9,1%
37 G. DI VITTORIO - I.C. L. Da Vinci - Mestre	261	13	10	240	11	10	21	8,8%	2	18,2%
DISTRETTO 37 - MESTRE NORD	2.935	134	99	2.927	135	109	8	0,3%	-1	-0,7%
38 C. G. CESARE - I.C. G. Cesare - Mestre	381	19	15	422	20	17	-41	-9,7%	-1	-5,0%
38 L. EINAUDI - I.C. L. Einaudi - Marghera	322	15	25	341	15	16	-19	-5,6%		
38 MALCONTENTA - I.C. C. Baseggio - Marghera	336	16	13	335	17	17	1	0,3%	-1	-5,9%
38 DON MILANI - I.C. Don Milani - Gazzera	352	15	16	371	15	14	-19	-5,1%		
38 S. D'ACQUISTO - I.C. F. Querini - Mestre	190	9	13	180	9	7	10	5,6%		
38 P. CALAMENDREI - I.C. C. Colombo - Chirignago	298	13	14	260	11	8	38	14,6%	2	18,2%
DISTRETTO 38 - MESTRE SUD	1.879	87	88	1.909	87	79	-30	-1,6%		
47 PADRE R. GIULIANI - I.C. Dolo - Dolo	481	20	17	460	19	21	21	4,6%	1	5,3%
47 G. GALILEI - I.C. Fossò - Fossò	203	10	9	197	9	8	6	3,0%	1	11,1%
47 A. DE GASPERI - I.C. Fossò - Vigonovo	261	12	10	241	11	9	20	8,3%	1	9,1%
47 G. BALDAN - I.C. A. Pisani - Stra	212	10	7	225	11	5	-13	-5,8%	-1	-9,1%
47 C. GOLDONI - I.C. A. Pisani - Fiesso d'Artico	146	6	4	137	6	4	9	6,6%		
47 G. LEOPARDI - I.C. Mira 1 - Mira	563	25	15	538	24	14	25	4,6%	1	4,2%
47 F. PETRARCA - I.C. A. Zara - Mira	462	21	12	449	21	15	13	2,9%		
47 A. M. DOGLIOTTI - I.C. A. Moro - Campagna Lupia	205	10	11	198	10	8	7	3,5%		
47 A. GRAMSCI - I.C. A. Gramsci - Camponogara	380	17	17	392	17	17	-12	-3,1%		
47 GIOVANNI XXIII - I.C. Giovanni XXIII - Pianiga	277	14	14	325	15	9	-48	-14,8%	-1	-6,7%
DISTRETTO 47 - DOLO	3.190	145	116	3.162	143	110	28	0,9%	2	1,4%
54 D. VALERI - I.C. D. Valeri - Campolongo Maggiore	299	14	8	283	14	14	16	5,7%		
DISTRETTO 54 - CAMPOLONGO MAGGIORE	299	14	8	283	14	14	16	5,7%	0	
56 N. DE CONTI - I.C. Chioggia 4 - Chioggia	224	11	13	246	12	15	-22	-8,9%	-1	-8,3%
56 S. PELLICO - I.C. Chioggia 1 - Chioggia	223	11	22	231	11	20	-8	-3,5%		
56 G. OLIVI - I.C. Chioggia 3 - Chioggia	342	16	18	352	17	20	-10	-2,8%	-1	-5,9%
56 A. CAPPON - I.C. Cavarzere - Cavarzere	261	12	15	258	12	16	3	1,2%		
56 T. LIVIO - I.C. Cavarzere - Cona	78	4	4	77	4	4	1	1,3%		
56 G. PASCOLI - I.C. Chioggia 2 - Sottomarina	215	11	13	203	11	13	12	5,9%		
56 G. GALILEI - I.C. Chioggia 5 - Sottomarina	226	10	15	226	10	11				
DISTRETTO 56 - CHIOGGIA	1.569	75	100	1.593	77	99	-24	-1,5%	-2	-2,6%
TOTALI	21.868	1.000	824	22.220	1.010	845	-352	-1,6%	-10	-1,0%

Legenda: hn (soggetti portatori di handicap)

CONFRONTO POPOLAZIONE SCOLASTICA PER DISTRETTO



INDICE GENERALE

- 4.1** RUBRICA
- 4.2** STUDENTI PER DISTRETTO
- 4.3** STUDENTI PER ISTRUZIONE
- 4.4** RIEPILOGO STUDENTI
- 4.5** VISTA BIENNALE PER DISTRETTO
- 4.6** VISTA BIENNALE PER ISTRUZIONE
- 4.7** CONFRONTO BIENNALE PER ISTITUTO
- 4.8** RIEPILOGO BIENNALE
- 4.11** CONFRONTO QUINQUENNALE PER ISTITUTO
- 4.12** RIEPILOGO QUINQUENNALE
- 4.13** RIEPILOGO QUINQUENNALE PER DISTRETTO
- 4.14** RIEPILOGO QUINQUENNALE PER ISTRUZIONE
- 4.15** CORSI SERALI

Istituti scolastici di istruzione secondaria di 2° grado del territorio metropolitano

RUBRICA

CPIA Centro Provinciale per l'Istruzione degli Adulti

DIST.	ISTITUTO	TIPOLOGIA	INDIRIZZO	C.A.P.	COMUNE	TELEFONO	FAX	DIRIGENTE SCOLASTICO	E-MAIL
36	CPIA di Venezia	CPIA	Viale S. Marco, 67	30173	Mestre-Venezia	041 8897830		PECCHINI Vittore	vemm161005@istruzione.it

ISTRUZIONE LICEALE

DIST.	ISTITUTO	TIPOLOGIA	INDIRIZZO	C.A.P.	COMUNE	TELEFONO	FAX	DIRIGENTE SCOLASTICO	E-MAIL
56	L. G. VERONESE	L(C-L-S-SA)	Via Togliatti, 833	30015	Chioggia	041 5542997	041 5544315		
56	L. C. GOLDONI - associato I.I.S. VERONESE-MARCONI	LSU	Via Togliatti, 833	30015	Chioggia	041 401490	041 5507215	ZENNARO Luigi	veis00200g@istruzione.it
19	L. M. BELLI	L(ES-L-SU)	Piazza Marconi, 10	30026	Portogruaro	0421 73102	0421280814		
19	L. M. BELLI - succursale	L(ES-L-SU)	Via S.Agnese, 24	30026	Portogruaro	0421 73102	0421280814	ZAMBORLINI Lorenzo	vepm030006@istruzione.it
19	L. XXV APRILE	L(C-S-SA)	Via Martiri della Libertà, 13	30026	Portogruaro	0421 72477	0421 71507		
19	L. XXV APRILE - succursale	L(C-S-SA)	Via Martiri, 4	30026	Portogruaro	0421 72477	0421 71507	DAZZAN Daniele	vepc050007@istruzione.it
19	L. XXV APRILE - succursale	L(C-S-SA)	Via Martiri della Libertà, 31	30026	Portogruaro	0421 72477	0421 71507		
22	L. E. MONTALE	L(C-L)	Viale Libertà, 28	30027	San Donà di Piave	0421 52166	0421 55141		
22	L. E. MONTALE - succursale	L(C-L)	Via Pralungo, 10	30027	San Donà di Piave	0421 52166	0421 55141	PUSTETTO Elisabetta	vepc06000t@istruzione.it
22	L. G. GALILEI	L(S-SA)	Via Perugia, 8	30027	San Donà di Piave	0421 52448	0421 330008	ROSATO Valter	veps04000q@istruzione.it
47	L. G. GALILEI	L(L-S-SA-SP-SU)	Via C. Frasio, 27	30031	Dolo	041 411516	041 5100414	CARRETTA Luigi	veps07000g@istruzione.it
35	L. E. MAJORANA	L(S-SA)	Via Matteotti, 44	30035	Mirano	041 430929	041 5727427		
35	L. E. CORNER - associato I.I.S. MAJORANA	L(C-L)	Via Matteotti, 44	30035	Mirano	041 430929	041 5727427	BERTO Carla	veis00300b@istruzione.it
36	L. M. FOSCARINI	L(C-CE)	Cannaregio, 4942	30121	Venezia	041 5224845	041 5201657	ZANE Massimo	vevc010004@istruzione.it
36	L. G. B. BENEDETTI	L(S-SA)	Castello, 2835	30122	Venezia	041 5225369	041 5230818		
36	L. N. TOMMASEO - associato I.I.S. BENEDETTI-TOMMASEO	L(L-SU)	Castello, 2858	30122	Venezia	041 5225276	041 5212627	SINTINI Roberto	veis026004@istruzione.it
36	L. M. POLO	L(C-M)	Dorsoduro, 1073	30123	Venezia	041 5225252	041 2414154	GUZZIERI Annalibera	veis02400c@istruzione.it
37	L. G. BRUNO	L(S-SA)	Via A. Baglioni, 26	30173	Mestre-Venezia	041 5341989	041 5341456		
38	L. R. FRANCHETTI - associato I.I.S. BRUNO-FRANCHETTI	LC	Corso del Popolo, 82	30172	Mestre-Venezia	041 5314588	041 5328524	GAUDIO Roberto	veis02300l@istruzione.it
37	L. L. STEFANINI	L(L-SA-SU)	Via del Miglio, 30	30174	Mestre-Venezia	041 611574	0415344159	CARRARO Sandra	vepm02000g@istruzione.it
38	L. U. MORIN	L(S-SP)	Via Asseggiano, 39	30174	Mestre-Venezia	041 916129	041 5440928	BUZZELLI Paolo Andrea	veps05000a@istruzione.it
36	L. F. MOROSINI (SCUOLA NAVALE MILITARE)	L(C-S)	Viale Piave, 30/A - Sant'Elena	30132	Venezia	041 2441910	041 5221812	Com.te MASSIMO Fabbri	veps09000r@istruzione.it

ISTRUZIONE PROFESSIONALE

DIST.	ISTITUTO	TIPOLOGIA	INDIRIZZO	C.A.P.	COMUNE	TELEFONO	FAX	DIRIGENTE SCOLASTICO	E-MAIL
56	I.P. G. MARCONI - associato I.I.S. VERONESE-MARCONI	IPIAMAT	Via T. Serafin, 15	30014	Cavarzere	0426 51151	041 5544315	ZENNARO Luigi	veis00200g@istruzione.it
56	I.P. G. CINI - associato I.I.S. CESTARI-RIGHI	IPSSEOA	Via A. Moro, 1097	30015	Chioggia	041 4965811	041 4965432	ZENNARO Antonella	veis02200r@istruzione.it
22	I.P. E. CORNARO	IPSSEOA	Via M. L. King, 5	30017	Jesolo	0421 92535	0421 92133	DA RE Simona	verh020008@istruzione.it
22	I.P. E. MATTEI - associato I.I.S. SCARPA-MATTEI	IPIA(MAT-PIA)	Via D. Cesaro, 4	30020	Fossalta di Piave	0421 679949	0421 67186		
19	I.P. E. MATTEI - associato I.I.S. SCARPA-MATTEI	IPIA(MAT-PIA)	Via G. Leopardi, 15	30029	San Stino di Livenza	0421 310197	0421 310722	ARDIT Francesco	veis021001@istruzione.it
19	I.P. E. EINAUDI - associato I.I.S. LUZZATTO	IPS(C-SS)	Via G. Galilei, 5	30026	Portogruaro	0421 71202	0421 760560	ZAMBORLINI Lorenzo	veis012006@istruzione.it
19	I.P. MONS. V. D'ALESSI - associato I.I.S. DA VINCI	IPIA(MAT-PIA)	Via M. Belli, 25	30026	Portogruaro	0421 284880	0421 74900	GUERRA Raffaella	veis013002@istruzione.it
47	I.P. C. MUSATTI	IPS(C-EOA)	Via C. Frasio, 26	30031	Dolo	041 411154	041 412863		
47	I.P. C. MUSATTI - succursale	IPS(C-EOA)	Via Rinascita, 3	30031	Dolo	041 410900	041 412863	SCANDELLA Rachele	verh03000v@istruzione.it
35	I.P. G. PONTI - associato I.I.S. LEVI-PONTI	IPIAMAT	Via Cavin di Sala, 35	30035	Mirano	041 430700	041 431855	FAVARO Marialuisa	veis02700x@istruzione.it
35	I.P. K. LORENZ - associato I.I.S. 8 MARZO-LORENZ	IPSAGR	Via Torino, 3	30035	Mirano	041 4355989	041 434281	GASPARINI Roberta	veis02800q@istruzione.it
36	I.P. A. BARBARIGO	IPSEOA	Castello, 6395/C	30122	Venezia	041 2771293	041 2771289		
36	I.P. A. BARBARIGO - succursale	IPSEOA	Castello, 6432/A	30122	Venezia	041 2775680	041 2771289	MARANGON Claudio	verh04000d@istruzione.it
37	I.P. A. BARBARIGO - succursale	IPSEOA	Via Muratori, 11	30173	Mestre-Venezia	0418941846	041 2771289		
36	I.P. V. CORNER	IPSSS	Cannaregio, 465	30121	Venezia	041 5246729	041 5246626		
36	I.P. G. CINI - associato I.I.S. CORNER	IPIA	Castello, 787	30123	Venezia	041 5225295	041 5223670	PECCHINI Vittore	veis00800e@istruzione.it
38	I.P. L. LUZZATTI	IPSC	Via Perlan, 17	30174	Mestre-Venezia	041 5441545/6	041 5441544		
38	I.P. T.A. EDISON-A. VOLTA - associato I.I.S. LUZZATTI	IPIA(MAT-PIA-SSS)	Via Asseggiano, 49/C	30174	Mestre-Venezia	041 5441267/8	041 917344	ZANON Marisa	veis004007@istruzione.it

ISTRUZIONE ARTISTICA

DIST.	ISTITUTO	TIPOLOGIA	INDIRIZZO	C.A.P.	COMUNE	TELEFONO	FAX	DIRIGENTE SCOLASTICO	E-MAIL
36	L. LICEO ARTISTICO - associato I.I.S. POLO-ARTISTICO	LA	Dorsoduro, 1012	30123	Venezia	041 5210669	041 5280686	GUAZZIERI Annavaleria	veis02400c@istruzione.it
36	L. LICEO ARTISTICO - succursale	LA	S. Spirito - Dorsoduro, 460	30123	Venezia	041 2413766	041 5280686		
36	L. M. GUGGENHEIM	LA	Dorsoduro, 2613	30123	Venezia	041 5209189	041 5209368	CONSOLI Paola Maria	vesd020001@istruzione.it
37	L. M. GUGGENHEIM - succursale	LA	Corso del Popolo, 80	30170	Mestre-Venezia	041962088	041 972642		
37	L. M. GUGGENHEIM - succursale	LA	Via Rielta, 37	30174	Mestre-Venezia	041 5346269	041 5344035		

ISTRUZIONE TECNICA

DIST.	ISTITUTO	TIPOLOGIA	INDIRIZZO	C.A.P.	COMUNE	TELEFONO	FAX	DIRIGENTE SCOLASTICO	E-MAIL
56	I.T. G. MARCONI - associato I.I.S. VERONESE-MARCONI	ITT(EE-CMB)	Via T. Serafin, 15	30014	Cavarzere	0426 51151	041 5544315	ZENNARO Luigi	veis00200g@istruzione.it
56	I.T. D. CESTARI	ITE(AFM-T)	Borgo S. Giovanni, 12/A	30015	Chioggia	041 4967600	041 4967733	ZENNARO Antonella	veis02200r@istruzione.it
56	I.T. A. RIGHI - associato I.I.S. CESTARI-RIGHI	ITT(CAT-EE-IT-MME-TL)	Via A. Moro, 1097	30015	Chioggia	041 4965811	041 4965432	ZAMBORLINI Lorenzo	veis012006@istruzione.it
37	I.T. G. LUZZATTO	ITE(AFM-T)	Via G. Galilei, 5	30026	Portogruaro	0421 74815	0421 760560		
56	I.T. L. DA VINCI	ITT(AAA-CAT-EE-IT-MME)	Via G. Galilei, 1	30026	Portogruaro	0421 284811	0421 284819	GUERRA Raffaella	veis013002@istruzione.it
22	I.T. L. B. ALBERTI	ITE(AFM-T)	Via Perugia, 1	30027	San Donà di Piave	0421 335711	0421 335740	SABELLICO Vincenzo	vetd030001@istruzione.it
22	I.T. L. B. ALBERTI - succursale	ITE(AFM-T)	Via Milano, 9	30027	San Donà di Piave	0421 335711	0421 335740		
22	I.T. V. VOLTERRA	ITT(EE-IT-GC)	Via Milano, 9	30027	San Donà di Piave	0421 339411	0421 339441	BOSNIA Erminia	vetf060003@istruzione.it
22	I.T. C. SCARPA	ITT(AAA-CAT-SM)	Via Perugia, 7	30027	San Donà di Piave	0421 50122	0421 52786	ARDIT Francesco	veis021001@istruzione.it
47	I.T. M. LAZZARI	ITE(AFM-T)	Via C. Frasio, 27	30031	Dolo	041 5101144	041 5100271	ZANON Aurora	vetd06000r@istruzione.it
47	I.T. 8 MARZO	ITTCAT-ITE(AFM-T)	Via G. Matteotti, 42/A	30035	Mirano	041 430955	041 434281	GASPARINI Roberta	veis02800q@istruzione.it
35	I.T. K. LORENZ - associato I.I.S. 8 MARZO-LORENZ	ITTA AAA	Via Cavin di Sala, 35	30035	Mirano	041 4355989	041 434281		
35	I.T. K. LORENZ - serre	ITTA AAA	Via Parauro	30035	Mirano				
35	I.T. P.LEVI	ITT(CMB-EE-IT-MME)	Via G. Matteotti, 42/A/1	30035	Mirano	041 4355981	0414355786	FAVARO Marialuisa	veis02700x@istruzione.it
36	I.T. F. ALGAROTTI	ITE(AFM-T)	Cannaregio, 349-351	30121	Venezia	041 716266	041 720054	FRANCO Concetta	veis01600d@istruzione.it
36	I.T. F. ALGAROTTI - succursale	ITE(AFM-T)	Cannaregio, 465	30121	Venezia	041713341	041 720054		
36	I.T. P. SARPI - associato I.I.S. ALGAROTTI	ITEAFM	Castello, 2821/C	30122	Venezia	041 5223220	041 5200699	PECCHINI Vittore	veis00800e@istruzione.it
36	I.I.S. V. CORNER - sede principale amministrativa	IIS-DIRIGENZA	Castello, 787	30122	Venezia	041 5225295	041 5223670		
36	I.T. V. CORNER	ITTCMB	Dorsoduro, 2376	30123	Venezia	041 5246729	041 5246626		
36	I.T. S. VENIER - associato I.I.S. CORNER	ITTTL	Castello, 787	30122	Venezia	041 5225295	041 5223670		
36	I.T. E. FERMI - associato I.I.S. CORNER	ITT(IT-MME)	San Polo, 2360	30125	Venezia	041 717388	041 5240858		
37	I.T. A. GRITTI	ITE(AFM-T)	Via Muratori, 7	30173	Mestre-Venezia	041 5350505	041 5350557	CECCHETTIN Emanuela	veis018005@istruzione.it
37	I.T. F. FOSCARI - associato I.I.S. GRITTI	ITEAFM	Via C. Pertini, 13	30173	Mestre-Venezia	041 615111	041 5346825		
37	I.T. A. PACINOTTI	ITT(CMB-EE-MME)	Via Caneve, 93	30173	Mestre-Venezia	041 5350355	041 5346841	ZANE Massimo	veis019001@istruzione.it
37	I.T. G. MASSARI - associato I.I.S. PACINOTTI	ITTCAT	Via Caneve, 93	30173	Mestre-Venezia	041 5350355	041 5346841		
37	I.T. C. ZUCCANTE	ITT(EE-IT)	Via A. Baglioni, 22	30173	Mestre-Venezia	041 5341046	041 5341472	GUARALDO Monica	vetf04000t@istruzione.it
37	I.T. C. ZUCCANTE - succursale	ITT(EE-IT)	Via R. Cattaneo, 3	30173	Mestre-Venezia	041950960	0415058416		
38	I.T. A. GRAMSCI - associato I.I.S. LUZZATTI	ITT(SM-TL)-ITEAFM	Via Perlan, 17	30174	Mestre-Venezia	041 5441545/6	041 5441544	ZANON Marisa	veis004007@istruzione.it

Legenda:

ISTRUZIONE LICEALE ED ARTISTICA	ISTRUZIONE PROFESSIONALE	ISTRUZIONE TECNICA
L = Liceo	IP = Istituto Professionale	IT = Istituto Tecnico
LA= Artistico	IPS = Servizi	ITT = Istituto Tecnico Tecnologico
LC = Classico	IPSAGR = Agricoltura Sviluppo Rurale	ITTA AAA = Agraria Agroalimentare Agroindustria
LCE = Classico Europeo	IPSC = Commerciali	ITTCAT = Costruzioni Ambiente Territorio
LES = Economico Sociale	IPSEOA = Enogastronomia Ospitalità Alberghiera	ITTCMB = Chimica Materiali Biotecnologie
LL = Linguistico	IPSS = Socio Sanitari	ITTGC = Grafica Comunicazione
LM = Musicale	IPIA = Industria Artigianato	ITTEE = Elettronica Elettrotecnica
LS = Scientifico	IPIAMAT = Manutenzione Assistenza Tecnica	ITTTIT = Informatica Telecomunicazioni
LSA = Scienze Applicate	IPIAPIA = Produzioni Industriali Artigianali	ITTTMME = Meccanica Meccatronica
LSP = Sportivo		ITTTTL = Trasporti Logistica
LSU = Scienze Umane		ITTTSM = Sistema Moda
		I.I.S. = Istituto di Istruzione Superiore

Istituti scolastici di istruzione secondaria di 2° grado del territorio metropolitano

4.2 STUDENTI PER DISTRETTO

TIPO	ISTITUTO	PRIME		SECONDE		TERZE		QUARTE		QUINTE		CL. ART.	O.D. 2017/18		
		allievi	classi	allievi	classi	allievi	classi	allievi	classi	allievi	classi		allievi	classi	media
L(C-S-SA)	XXV APRILE	243	10	221	9	169	7	176	8	189	9		998	43	23,2
L(ES-L-SU)	M. BELLI	262	10	175	7	168	7	200	8	235	10	1	1.040	42	25
IPS(C-SS)	L. EINAUDI	74	3	93	4	71	3	83	3	72	3		393	16	24,6
IPSSS	L. EINAUDI - serale					19	1	18	1	13	1		50	3	16,7
IP(MAT-PIA)	MONS. V. D'ALESSI	74	4	70	4	56	4	53	3	71	3		324	18	18,0
IP(MAT-PIA)	E. MATTEI	62	3	45	2	58	3	90	4	64	3		319	15	21,3
ITE (AFM-T)	G. LUZZATTO	104	4	93	4	100	5	118	5	97	5	1	512	23	22,3
ITE	G. LUZZATTO - serale														
ITT(AAA-CAT-EE-IT-MME)	L. DA VINCI	189	8	144	7	102	5	101	6	118	7	2	654	33	22,2
DISTRETTO	19 - PORTOGRUARO	1.008	42	841	37	743	35	839	38	859	41	4	4.290	193	24,7
L(C-L)	E. MONTALE	158	6	129	5	151	6	143	6	136	6		717	29	24,7
L(S-SA)	G. GALILEI	203	7	175	7	169	7	138	5	135	6		820	32	25,6
IPSEOA	E. CORNARO	216	9	187	8	193	9	155	8	135	8	2	886	42	21,1
IPSEOA	E. CORNARO - serale			27	1			27	2	31	3	2	85	6	14,2
IP(MAT-PIA)	E. MATTEI	105	5	110	5	92	4	66	3	81	4		454	21	21,6
ITE(AFM-T)	L. B. ALBERTI	240	10	194	8	213	9	221	10	199	9		1.067	46	23,2
ITE(AFM-T)	L. B. ALBERTI - serale					53	2	55	2	73	3		181	7	25,9
ITT(EE-IT-GC)	V. VOLTERRA	231	10	185	8	237	10	187	8	150	8	3	990	44	22,5
ITT(AAA-CAT-SM)	C. SCARPA	61	3	71	3	63	3	61	4	49	3	1	305	16	19,1
DISTRETTO	22 - SAN DONA' DI PIAVE	1.214	50	1.078	45	1.171	50	1.053	48	989	50	8	5.505	243	22,7
L(C-L)	E. CORNER	165	6	173	6	158	6	159	6	133	6		788	30	26,3
L(S-SA)	E. MAJORANA	168	6	164	7	144	6	168	7	160	7		804	33	24,4
IPSAG	K. LORENZ	22	1	23	1	33	1	19	1	22	2		119	6	19,8
IPMAT	G. PONTI	21	1	26	1	32	1	43	2	54	3		176	8	22,0
ITTAAA	K. LORENZ	23	1	36	2	42	2	32	2	37	2		170	9	18,9
ITTCAT-ITE(AFM-T)	8 MARZO	232	9	225	9	185	10	209	11	172	8	4	1.023	47	21,8
ITT(CMB-EE-IT-MME)	P. LEVI	246	9	212	8	228	10	204	10	192	9	3	1.082	46	23,5
DISTRETTO	35 - MIRANO	877	33	859	34	822	36	834	39	770	37	7	4.162	179	23,3

TIPO	ISTITUTO	PRIME		SECONDE		TERZE		QUARTE		QUINTE		CL. ART.	O.D. 2017/18		
		allievi	classi	allievi	classi	allievi	classi	allievi	classi	allievi	classi		allievi	classi	media
L(C-M)	M. POLO	78	3	89	4	71	3	89	4	61	3		388	17	22,8
L(C-CE)	M. FOSCARINI	120	5	131	6	162	7	134	6	125	6		672	30	22,4
L(SU-L)	N. TOMMASEO	131	5	108	5	129	5	110	5	80	4		558	24	23,3
L(S-SA)	G. B. BENEDETTI	144	5	144	6	105	5	145	6	105	5		643	27	23,8
IPSEOA	A. BARBARIGO	192	9	231	10	162	8	159	7	146	8		890	42	21,2
IPSEOA	A. BARBARIGO - serale			28	1			30	2	23	2	2	81	5	16,2
IP	L. SANUDO (soppresso)														
IPIA	G. CINI	24	1	26	1	34	2						84	4	
LA	M. GUGGENHEIM	177	10	228	11	187	10	130	8	154	9	3	876	48	
LA	LICEO ARTISTICO	114	5	117	5	127	7	126	6	125	7	3	609	30	20,3
LA	LICEO ARTISTICO - serale	25	1	18	1	18	1	21	1	41	2		123	6	
ITEAFM	P. SARPI	30	1	24	1	24	1	36	2	39	2		153	7	21,9
ITTCMB	V. CORNER	49	2	50	2	45	2	54	2	36	2		234	10	23,4
ITTCMB	V. CORNER - serale														
IPSSS	V. CORNER	68	3	63	3	58	3	56	3	67	3		312	15	20,8
ITT(IT-MME)	E. FERMI	109	4	74	3	67	4	61	4	48	3	2	359	18	19,9
IT TTL	S. VENIER	78	3	88	4	74	3	65	3	59	3		364	16	22,8
ITE(AFM-T)	F. ALGAROTTI	340	12	273	11	249	10	264	11	266	11		1.392	55	25,3
ITE(AFM-T)	F. ALGAROTTI - serale			24	1	20	1	18	1				62	3	20,7
DISTRETTO	36 - VENEZIA INSULARE	1.679	69	1.716	75	1.532	72	1.498	71	1.375	70	10	7.800	357	21,8
L(L-SA-SU)	L. STEFANINI	181	8	205	9	198	10	210	9	181	9	5	975	45	21,7
L(S-SA)	G. BRUNO	186	8	149	7	157	6	171	8	172	8		835	37	22,6
IP	A.M. MOZZONI - (soppresso)														
ITEAFM	F. FOSCARI	48	2	46	2	37	2	51	2	46	2		228	10	22,8
ITT(CMB-EE-MME)	A. PACINOTTI	105	5	71	3	83	5	93	5	75	5	3	427	23	18,6
ITT(CMB-EE-MME)	A. PACINOTTI - serale							31	2	32	2	2	63	4	15,8
ITT(EE-IT)	C. ZUCCANTE	178	7	151	7	143	7	138	7	146	7	2	756	35	21,6
ITT(EE-IT)	C. ZUCCANTE - serale	23	1	23	1	24	1	23	1	34	2		127	6	21,2
ITTCAT	G. MASSARI			21	1	23	1	17	1	13	1		74	4	18,5
ITE(AFM-T)	A. GRITTI	169	7	166	7	204	8	146	7	151	7		836	36	23,2
ITE	A. GRITTI - serale														
DISTRETTO	37 - MESTRE NORD	890	38	832	37	869	40	880	42	850	43	12	4.321	200	21,6

TIPO	ISTITUTO	PRIME		SECONDE		TERZE		QUARTE		QUINTE		CL. ART.	O.D. 2017/18		
		allievi	classi	allievi	classi	allievi	classi	allievi	classi	allievi	classi		allievi	classi	media
LC	R. FRANCHETTI	126	5	100	5	71	3	57	3	58	3		412	19	21,7
L(S-SP)	U. MORIN	207	7	171	7	148	6	101	4	108	5	1	735	29	25,3
IPSC	L. LUZZATTI	20	1	24	1	40	2	37	2	37	2		158	8	19,8
IPSC	L. LUZZATTI - serale	34	2			45	2	39	2	53	3	1	171	9	19,0
IP(MAT-PIA-SSS)	T. A. EDISON-A. VOLTA	38	2	44	2	47	3	55	4	78	5	1	262	16	16,4
ITT(SM-TL)-ITEAFM	A. GRAMSCI	29	1	43	3	66	5	47	3	37	3	5	222	15	14,8
DISTRETTO	38 - MESTRE SUD	454	18	382	18	417	21	336	18	371	21	8	1.960	96	20,4
L(L-S-SA-SP-SU)	G. GALILEI	269	10	266	10	219	8	224	9	193	9		1.171	46	25,5
IPS(C-EOA)	C. MUSATTI	164	7	174	8	183	9	155	7	157	8		833	39	21,4
IPSC	C. MUSATTI - serale			23	2	25	2	24	2	10	1	1	82	7	11,7
ITE(AFM-T)	M. LAZZARI	155	6	131	6	126	6	110	6	117	6	2	639	30	21,3
DISTRETTO	47 - DOLO	588	23	594	26	553	25	513	24	477	24	3	2.725	122	22,3
LSU	C. GOLDONI	54	2	52	2	41	2	40	2	34	2		221	10	22,1
L(C-L-S-SA-SU)	G. VERONESE	135	7	117	6	125	6	109	6	126	6	2	612	31	19,7
IP(MAT-SAG)	G. MARCONI	92	4	81	4	86	4	63	3	37	2		359	17	21,1
IP(MAT-SAG)	G. MARCONI - serale					20	1						20	1	20,0
IPSEOA	G. CINI	34	2	40	2	39	2						113	6	18,8
ITE(AFM-T)	D. CESTARI	84	3	65	4	72	4	72	4	79	4		372	19	19,6
ITE(AFM-T)	D. CESTARI - serale					20	1	17	1	15	1		52	3	17,3
ITT(CAT-EE-IT-MME-TL)	A. RIGHI	81	4	71	4	63	3	62	4	65	5	1	342	20	17,1
ITT(CAT-EE-IT-MME-TL)	A. RIGHI - serale					20	1	17	1	12	1		49	3	16,3
DISTRETTO	56 - CHIOGGIA	480	22	426	22	486	24	380	21	368	21	3	2.140	110	19,5
TOTALE		7.190	295	6.728	294	6.593	303	6.333	301	6.059	307	55	32.903	1.500	21,9

Istituti scolastici di istruzione secondaria di 2° grado del territorio metropolitano

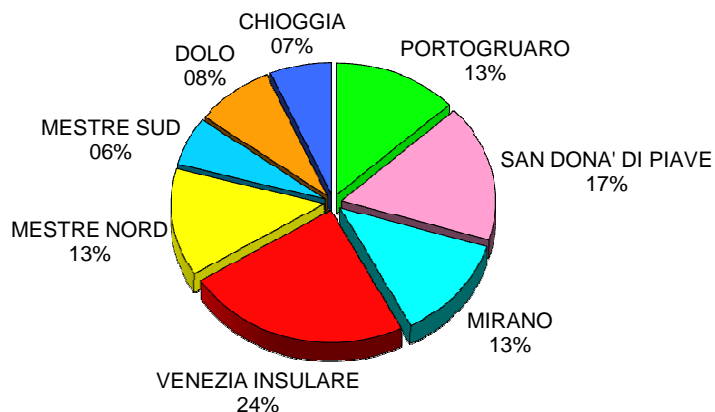
4.3 STUDENTI PER ISTRUZIONE

TIPO	ISTITUTO	PRIME		SECONDE		TERZE		QUARTE		QUINTE		CL. ART.	O.D. 2017/18		
		allievi	classi	allievi	classi	allievi	classi	allievi	classi	allievi	classi		allievi	classi	media
L(C-M)	M. POLO	78	3	89	4	71	3	89	4	61	3		388	17	22,8
L(C-L)	E. CORNER	165	6	173	6	158	6	159	6	133	6		788	30	26,3
L(C-CE)	M. FOSCARINI	120	5	131	6	162	7	134	6	125	6		672	30	22,4
LC	R. FRANCHETTI	126	5	100	5	71	3	57	3	58	3		412	19	21,7
L(C-S-SA)	XXV APRILE	243	10	221	9	169	7	176	8	189	9		998	43	23,2
L(C-L)	E. MONTALE	158	6	129	5	151	6	143	6	136	6		717	29	24,7
L(SU-L)	N. TOMMASEO	131	5	108	5	129	5	110	5	80	4		558	24	23,3
LSU	C. GOLDONI	54	2	52	2	41	2	40	2	34	2		221	10	22,1
L(L-SA-SU)	L. STEFANINI	181	8	205	9	198	10	210	9	181	9	5	975	45	21,7
L(ES-L-SU)	M. BELLI	262	10	175	7	168	7	200	8	235	10	1	1.040	42	24,8
L(C-L-S-SA-SU)	G. VERONESE	135	7	117	6	125	6	109	6	126	6	2	612	31	19,7
L(S-SA)	E. MAJORANA	168	6	164	7	144	6	168	7	160	7		804	33	24,4
L(S-SA)	G. B. BENEDETTI	144	5	144	6	105	5	145	6	105	5		643	27	23,8
L(S-SA)	G. BRUNO	186	8	149	7	157	6	171	8	172	8		835	37	22,6
L(S-SA)	G. GALILEI - San Donà di Piave	203	7	175	7	169	7	138	5	135	6		820	32	25,6
L(S-SP)	U. MORIN	207	7	171	7	148	6	101	4	108	5	1	735	29	25,3
L(L-S-SA-SP-SU)	G. GALILEI - Dolo	269	10	266	10	219	8	224	9	193	9		1.171	46	25,5
ISTRUZIONE	LICEALE	2.830	110	2.569	108	2.385	100	2.374	102	2.231	104	9	12.389	524	23,6

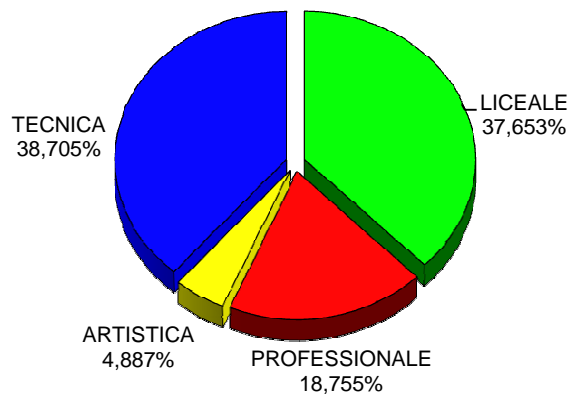
TIPO	ISTITUTO	PRIME		SECONDE		TERZE		QUARTE		QUINTE		CL. ART.	O.D. 2017/18		
		allievi	classi	allievi	classi	allievi	classi	allievi	classi	allievi	classi		allievi	classi	media
IPSAG	K. LORENZ	22	1	23	1	33	1	19	1	22	2		119	6	19,8
IPSC	L. LUZZATTI	20	1	24	1	40	2	37	2	37	2		158	8	19,8
IPSC	L. LUZZATTI - serale	34	2			45	2	39	2	53	3	1	171	9	19,0
IP	A.M. MOZZONI - (soppresso)														
IPS(C-SS)	L. EINAUDI	74	3	93	4	71	3	83	3	72	3		393	16	24,6
IPSSS	L. EINAUDI - serale					19	1	18	1	13	1		50	3	16,7
IPS(C-EOA)	C. MUSATTI	164	7	174	8	183	9	155	7	157	8		833	39	21,4
IPSC	C. MUSATTI - serale			23	2	25	2	24	2	10	1	1	82	7	11,7
IPSEOA	A. BARBARIGO	192	9	231	10	162	8	159	7	146	8		890	42	21,2
IPSEOA	A. BARBARIGO - serale			28	1			30	2	23	2	2	81	5	16,2
IPSEOA	E. CORNARO	216	9	187	8	193	9	155	8	135	8	2	886	42	21,1
IPSEOA	E. CORNARO - serale			27	1			27	2	31	3	2	85	6	14,2
IP(MAT-PIA-SSS)	T. A. EDISON-A. VOLTA	38	2	44	2	47	3	55	4	78	5	1	262	16	16,4
IPMAT	G. PONTI	21	1	26	1	32	1	43	2	54	3		176	8	22,0
IP	L. SANUDO (soppresso)														
IP(MAT-PIA)	MONS. V. D'ALESSI	74	4	70	4	56	4	53	3	71	3		324	18	18,0
IP(MAT-PIA)	E. MATTEI - San Stino di Livenza	62	3	45	2	58	3	90	4	64	3		319	15	21,3
IP(MAT-PIA)	E. MATTEI - Fossalta di Piave	105	5	110	5	92	4	66	3	81	4		454	21	21,6
IP(MAT-SAG)	G. MARCONI	92	4	81	4	86	4	63	3	37	2		359	17	21,1
IP(MAT-SAG)	G. MARCONI - serale					20	1						20	1	20,0
IPIA	G. CINI - Venezia	24	1	26	1	34	2						84	4	21,0
IPSEOA	G. CINI - Chioggia	34	2	40	2	39	2						113	6	18,8
IPSSS	V. CORNER	68	3	63	3	58	3	56	3	67	3		312	15	20,8
ISTRUZIONE	PROFESSIONALE	1.240	57	1.315	60	1.293	64	1.172	59	1.151	64	9	6.171	304	20,3
LA	M. GUGGENHEIM	177	10	228	11	187	10	130	8	154	9	3	876	48	18,3
LA	LICEO ARTISTICO	114	5	117	5	127	7	126	6	125	7	3	609	30	20,3
LA	LICEO ARTISTICO - serale	25	1	18	1	18	1	21	1	41	2		123	6	
ISTRUZIONE	ARTISTICA	316	16	363	17	332	18	277	15	320	18	6	1.608	84	19,1

TIPO	ISTITUTO	PRIME		SECONDE		TERZE		QUARTE		QUINTE		CL. ART.	O.D. 2017/18		
		allievi	classi	allievi	classi	allievi	classi	allievi	classi	allievi	classi		allievi	classi	media
ITTA	K. LORENZ	23	1	36	2	42	2	32	2	37	2		170	9	18,9
ITT(SM-TL)-ITEAFM	A. GRAMSCI	29	1	43	3	66	5	47	3	37	3	5	222	15	14,8
ITEAFM	P. SARPI	30	1	24	1	24	1	36	2	39	2		153	7	21,9
ITEAFM	F. FOSCARI	48	2	46	2	37	2	51	2	46	2		228	10	22,8
ITE (AFM-T)	G. LUZZATTO	104	4	93	4	100	5	118	5	97	5	1	512	23	22,3
ITE	G. LUZZATTO - serale														
ITE(AFM-T)	L. B. ALBERTI	240	10	194	8	213	9	221	10	199	9		1.067	46	23,2
ITE(AFM-T)	L. B. ALBERTI - serale					53	2	55	2	73	3		181	7	25,9
ITE(AFM-T)	M. LAZZARI	155	6	131	6	126	6	110	6	117	6	2	639	30	21,3
ITTCAT-ITE(AFM-T)	8 MARZO	232	9	225	9	185	10	209	11	172	8	4	1.023	47	21,8
ITE(AFM-T)	D. CESTARI	84	3	65	4	72	4	72	4	79	4		372	19	19,6
ITE(AFM-T)	D. CESTARI - serale					20	1	17	1	15	1		52	3	17,3
ITTCMB	V. CORNER	49	2	50	2	45	2	54	2	36	2		234	10	23,4
ITTCMB	V. CORNER - serale														
ITT(IT-MME)	E. FERMI	109	4	74	3	67	4	61	4	48	3	2	359	18	19,9
ITT(CAT-EE-IT-MME-TL)	A. RIGHI	81	4	71	4	63	3	62	4	65	5	1	342	20	17,1
ITT(CAT-EE-IT-MME-TL)	A. RIGHI - serale					20	1	17	1	12	1		49	3	16,3
ITT(AAA-CAT-EE-IT-MME)	L. DA VINCI	189	8	144	7	102	5	101	6	118	7	2	654	33	19,8
ITT(CMB-EE-MME)	A. PACINOTTI	105	5	71	3	83	5	93	5	75	5	3	427	23	18,6
ITT(CMB-EE-MME)	A. PACINOTTI - serale							31	2	32	2	2	63	4	15,8
ITT(EE-IT)	C. ZUCCANTE	178	7	151	7	143	7	138	7	146	7	2	756	35	21,6
ITT(EE-IT)	C. ZUCCANTE - serale	23	1	23	1	24	1	23	1	34	2		127	6	21,2
ITT(EE-IT-GC)	V. VOLTERRA	231	10	185	8	237	10	187	8	150	8	3	990	44	22,5
ITT(CMB-EE-IT-MME)	P. LEVI	246	9	212	8	228	10	204	10	192	9	3	1.082	46	23,5
ITTTL	S. VENIER	78	3	88	4	74	3	65	3	59	3		364	16	22,8
ITTCAT	G. MASSARI			21	1	23	1	17	1	13	1		74	4	18,5
ITT(AAA-CAT-SM)	C. SCARPA	61	3	71	3	63	3	61	4	49	3	1	305	16	19,1
ITE(AFM-T)	F. ALGAROTTI	340	12	273	11	249	10	264	11	266	11		1.392	55	25,3
ITE(AFM-T)	F. ALGAROTTI - serale			24	1	20	1	18	1				62	3	20,7
ITE(AFM-T)	A. GRITTI	169	7	166	7	204	8	146	7	151	7		836	36	23,2
ITE	A. GRITTI - serale														
ISTRUZIONE	TECNICA	2.804	112	2.481	109	2.583	121	2.510	125	2.357	121	31	12.735	588	21,7
TOTALE		7.190	295	6.728	294	6.593	303	6.333	301	6.059	307	55	32.903	1.500	21,9

SUDDIVISIONE POPOLAZIONE SCOLASTICA PER DISTRETTO



SUDDIVISIONE POPOLAZIONE SCOLASTICA PER ISTRUZIONE



Istituti scolastici di istruzione secondaria di 2° grado del territorio metropolitano

4.5 VISTA BIENNALE PER DISTRETTO

TIPO	ISTITUTO	O.D. 2017/18			O.F. 2016/17			VARIAZIONI			
		allievi	classi	cl. art.	allievi	classi	cl. art.	allievi	% al.	classi	% cl.
L(C-S-SA)	XXV APRILE	998	43		945	41		53	5,6%	2	4,9%
L(ES-L-SU)	M. BELLI	1.040	42	1	992	39	1	48	4,8%	3	7,7%
IPS(C-SS)	L. EINAUDI	393	16		397	17		-4	-1,0%	-1	-5,9%
IPSSS	L. EINAUDI - serale	50	3		50	3					
IP(MAT-PIA)	MONS. V. D'ALESSI	324	18		358	19		-34	-9,5%	-1	-5,3%
IP(MAT-PIA)	E. MATTEI	319	15		274	14		45	16,4%	1	7,1%
ITE (AFM-T)	G. LUZZATTO	512	23	1	487	22		25	5,1%	1	4,5%
ITE	G. LUZZATTO - serale										
ITT(AAA-CAT-EE-IT-MME)	L. DA VINCI	654	33	2	620	28	4	34		5	
DISTRETTO	19 - PORTOGRUARO	4.290	193	4	4.123	183	5	167		10	
L(C-L)	E. MONTALE	717	29		730	29		-13	-1,8%		
L(S-SA)	G. GALILEI	820	32		800	32		20	2,5%		
IPSEOA	E. CORNARO	886	42	2	904	39	3	-18	-2,0%	3	7,7%
IPSEOA	E. CORNARO - serale	85	6	2	108	5	2	-23	-21,3%	1	20,0%
IP(MAT-PIA)	E. MATTEI	454	21		415	20		39	9,4%	1	5,0%
ITE(AFM-T)	L. B. ALBERTI	1.067	46		1.067	45				1	2,2%
ITE(AFM-T)	L. B. ALBERTI - serale	181	7		147	7		34	23,1%		
ITT(EE-IT-GC)	V. VOLTERRA	990	44	3	970	40	2	20	2,1%	4	10,0%
ITT(AAA-CAT-SM)	C. SCARPA	305	16	1	321	15	1	-16	-5,0%	1	6,7%
DISTRETTO	22 - SAN DONA' DI PIAVE	5.505	243	8	5.462	232	8	43	0,8%	11	4,7%
L(C-L)	E. CORNER	788	30		740	29		48	6,5%	1	3,4%
L(S-SA)	E. MAJORANA	804	33		807	34		-3	-0,4%	-1	-2,9%
IPSAG	K. LORENZ	119	6		121	8		-2	-1,7%	-2	-25,0%
IPMAT	G. PONTI	176	8		191	9		-15	-7,9%	-1	-11,1%
ITTAAA	K. LORENZ	170	9		172	9		-2	-1,2%		
ITTCAT-ITE(AFM-T)	8 MARZO	1.023	47	4	1.034	44	2	-11	-1,1%	3	6,8%
ITT(CMB-EE-IT-MME)	P. LEVI	1.082	46	3	1.042	44	3	40	3,8%	2	4,5%
DISTRETTO	35 - MIRANO	4.162	179	7	4.107	177	5	55	1,3%	2	1,1%
L(C-M)	M. POLO	388	17		383	17		5	1,3%		
L(C-CE)	M. FOSCARINI	672	30		689	30		-17	-2,5%		
L(SU-L)	N. TOMMASEO	558	24		546	25		12	2,2%	-1	-4,0%
L(S-SA)	G. B. BENEDETTI	643	27		622	27		21	3,4%		
IPSEOA	A. BARBARIGO	890	42		914	46		-24	-2,6%	-4	-8,7%
IPSEOA	A. BARBARIGO - serale	81	5	2	87	4	1	-6	-6,9%	1	25,0%
IP	L. SANUDO (soppresso)										
IPIA	G. CINI	84	4		107	5		-23	-21,5%	-1	-20,0%
LA	M. GUGGENHEIM	876	48	3	860	45	2	16	1,9%	3	6,7%
LA	LICEO ARTISTICO	609	30	3	639	28	3	-30	-4,7%	2	7,1%
LA	LICEO ARTISTICO - serale	123	6		121	5		2	1,7%	1	20,0%
ITEAFM	P. SARPI	153	7		154	8		-1	-0,6%	-1	-12,5%
ITTCMB	V. CORNER	234	10		228	11		6	2,6%	-1	-9,1%
ITTCMB	V. CORNER - serale										
IPSSS	V. CORNER	312	15		332	15		-20	-6,0%		
ITT(IT-MME)	E. FERMI	359	18	2	314	14	2	45	14,3%	4	28,6%
ITTTL	S. VENIER	364	16		362			2	0,6%		
ITE(AFM-T)	F. ALGAROTTI	1.392	55		1.334			58	4,3%	1	1,9%
ITE(AFM-T)	F. ALGAROTTI - serale	62	3		42	2		20	47,6%	1	50,0%
DISTRETTO	36 - VENEZIA INSULARE	7.800	357	10	7.734	352	8	66	0,9%	5	1,4%

TIPO	ISTITUTO	O.D. 2017/18			O.F. 2016/17			VARIAZIONI			
		allievi	classi	cl. art.	allievi	classi	cl. art.	allievi	% al.	classi	% cl.
L(L-SA-SU)	L. STEFANINI	975	45	5	992	40	5	-17	-1,7%	5	12,5%
L(S-SA)	G. BRUNO	835	37		855	38		-20	-2,3%	-1	-2,6%
IP	A.M. MOZZONI - (soppresso)										
ITEAFM	F. FOSCARI	228	10		252	11		-24	-9,5%	-1	-9,1%
ITT(CMB-EE-MME)	A. PACINOTTI	427	23	3	380	18	4	47	12,4%	5	27,8%
ITT(CMB-EE-MME)	A. PACINOTTI - serale	63	4	2	73	3	3	-10	-13,7%	1	33,3%
ITT(EE-IT)	C. ZUCCANTE	756	35	2	772	33	2	-16	-2,1%	2	6,1%
ITT(EE-IT)	C. ZUCCANTE - serale	127	6		119	6		8	6,7%		
ITTCAT	G. MASSARI	74	4		97	5		-23	-23,7%	-1	-20,0%
ITE(AFM-T)	A. GRITTI	836	36		834	37		2	0,2%	-1	-2,7%
ITE	A. GRITTI - serale										
DISTRETTO	37 - MESTRE NORD	4.321	200	12	4.374	191	14	-53	-1,2%	9	4,7%
LC	R. FRANCHETTI	412	19		378	18		34	9,0%	1	5,6%
L(S-SP)	U. MORIN	735	29	1	644	25	1	91	14,1%	4	16,0%
IPSC	L. LUZZATTI	158	8		145	8		13	9,0%		
IPSC	L. LUZZATTI - serale	171	9	1	169	9	1	2	1,2%		
IP(MAT-PIA-SSS)	T. A. EDISON-A. VOLTA	262	16	1	327	17	1	-65	-19,9%	-1	-5,9%
ITT(SM-TL)-ITEAFM	A. GRAMSCI	222	15	5	226	11	5	-4	-1,8%	4	36,4%
DISTRETTO	38 - MESTRE SUD	1.960	96	8	1.889	88	8	71	3,8%	8	9,1%
L(L-S-SA-SP-SU)	G. GALILEI	1.171	46		1.172	46		-1	-0,1%		
IPS(C-EOA)	C. MUSATTI	833	39		898	41	1	-65	-7,2%	-2	-4,9%
IPSC	C. MUSATTI - serale	82	7	1	94	6	1	-12	-12,8%	1	16,7%
ITE(AFM-T)	M. LAZZARI	639	30	2	613	27	3	26	4,2%	3	11,1%
DISTRETTO	47 - DOLO	2.725	122	3	2.777	120	5	-52	-1,9%	2	1,7%
LSU	C. GOLDONI	221	10		194	9		27	13,9%	1	11,1%
L(C-L-S-SA-SU)	G. VERONESE	612	31	2	594	29		18	3,0%	2	6,9%
IP(MAT-SAG)	G. MARCONI	359	17		328	16	1	31	9,5%	1	6,3%
IP(MAT-SAG)	G. MARCONI - serale	20	1		15	1		5	33,3%		
IPSEOA	G. CINI	113	6		78	4		35	44,9%	2	50,0%
ITE(AFM-T)	D. CESTARI	372	19		401	21		-29	-7,2%	-2	-9,5%
ITE(AFM-T)	D. CESTARI - serale	52	3		77	3		-25	-32,5%		
ITT(CAT-EE-IT-MME-TL)	A. RIGHI	342	20	1	363	19	2	-21	-5,8%	1	5,3%
ITT(CAT-EE-IT-MME-TL)	A. RIGHI - serale	49	3		62	3		-13	-21,0%		
DISTRETTO	56 - CHIOGGIA	2.140	110	3	2.112	105	3	28	1,3%	5	4,8%
TOTALE		32.903	1.500	55	32.578	1.448	56	325	1,0%	52	3,6%

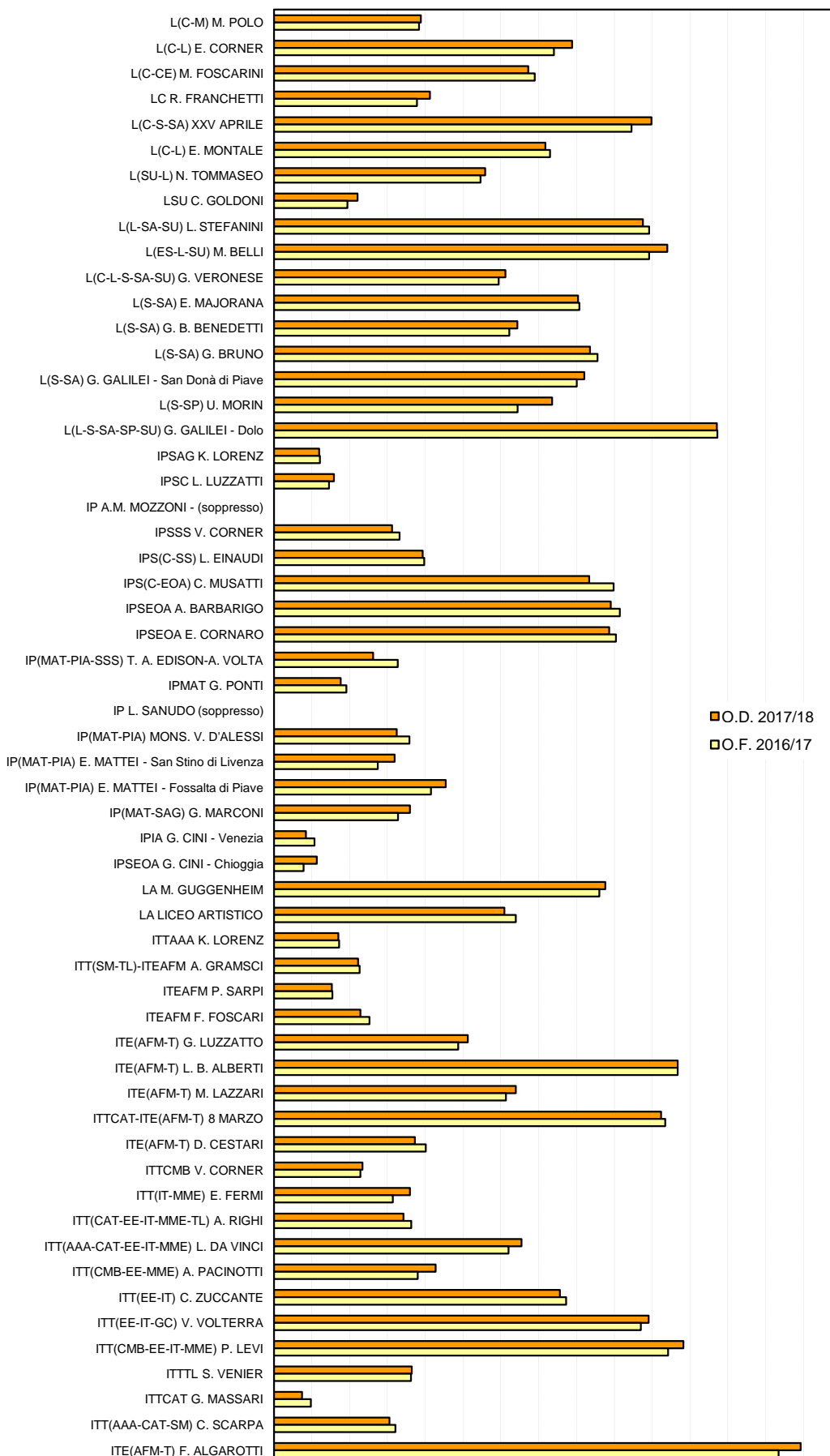
Istituti scolastici di istruzione secondaria di 2° grado del territorio metropolitano

4.6 VISTA BIENNALE PER ISTRUZIONE

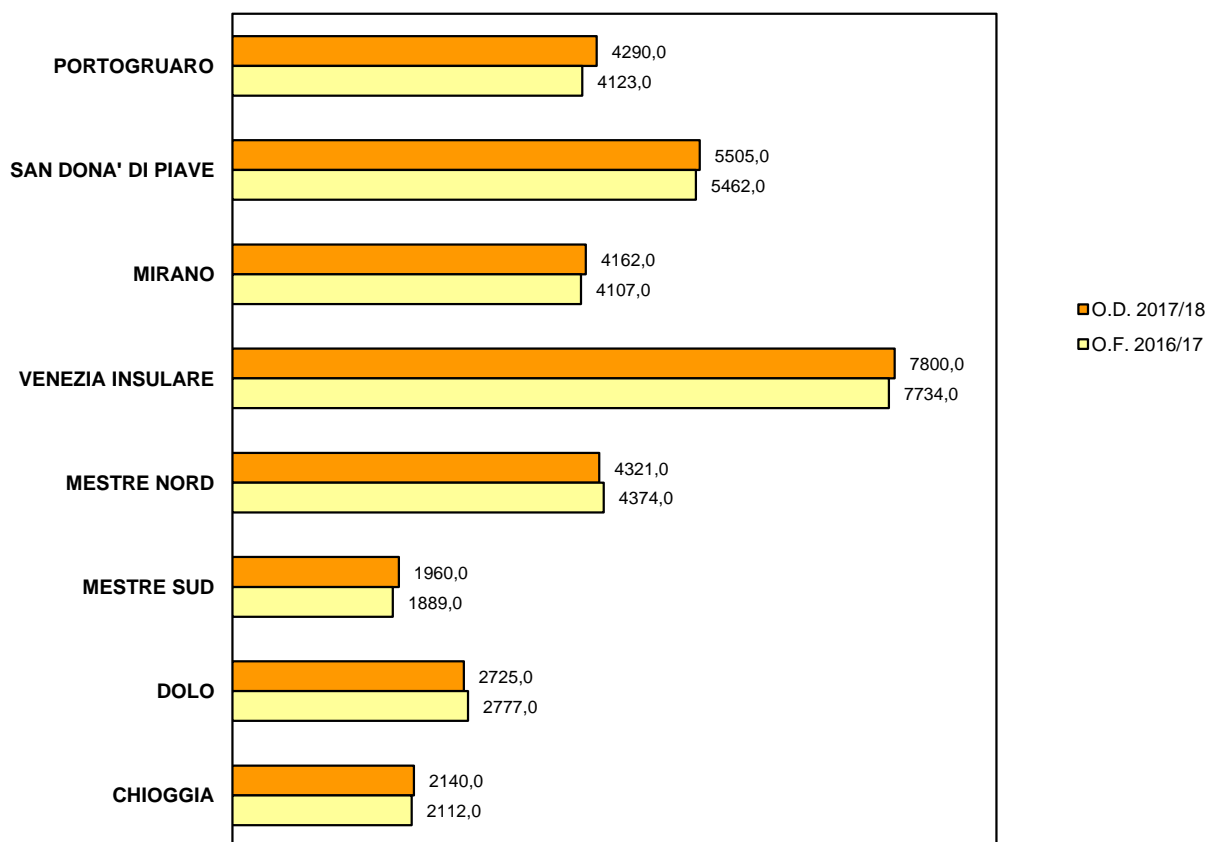
TIPO	ISTITUTO	O.D. 2017/18			O.F. 2016/17			VARIAZIONI			
		allievi	classi	cl. art.	allievi	classi	cl. art.	allievi	% al.	classi	% cl.
L(C-M)	M. POLO	388	17		383	17		5	1,3%		
L(C-L)	E. CORNER	788	30		740	29		48	6,5%	1	3,4%
L(C-CE)	M. FOSCARINI	672	30		689	30		-17	-2,5%		
LC	R. FRANCHETTI	412	19		378	18		34	9,0%	1	5,6%
L(C-S-SA)	XXV APRILE	998	43		945	41		53	5,6%	2	4,9%
L(C-L)	E. MONTALE	717	29		730	29		-13	-1,8%		
L(SU-L)	N. TOMMASEO	558	24		546	25		12	2,2%	-1	-4,0%
LSU	C. GOLDONI	221	10		194	9		27	13,9%	1	11,1%
L(L-SA-SU)	L. STEFANINI	975	45	5	992	40	5	-17	-1,7%	5	12,5%
L(ES-L-SU)	M. BELLI	1.040	42	1	992	39	1	48	4,8%	3	7,7%
L(C-L-S-SA-SU)	G. VERONESE	612	31	2	594	29		18	3,0%	2	6,9%
L(S-SA)	E. MAJORANA	804	33		807	34		-3	-0,4%	-1	-2,9%
L(S-SA)	G. B. BENEDETTI	643	27		622	27		21	3,4%		
L(S-SA)	G. BRUNO	835	37		855	38		-20	-2,3%	-1	-2,6%
L(S-SA)	G. GALILEI - San Donà di Piave	820	32		800	32		20	2,5%		
L(S-SP)	U. MORIN	735	29	1	644	25	1	91	14,1%	4	16,0%
L(L-S-SA-SP-SU)	G. GALILEI - Dolo	1.171	46		1.172	46		-1	-0,1%		
ISTRUZIONE	LICEALE	12.389	524	9	12.083	508	7	306	2,5%	16	3,1%
IPSAG	K. LORENZ	119	6		121	8		-2	-1,7%	-2	-25,0%
IPSC	L. LUZZATTI	158	8		145	8		13	9,0%		
IPSC	L. LUZZATTI - serale	171	9	1	169	9	1	2	1,2%		
IP	A.M. MOZZONI - (soppresso)										
IPS(C-SS)	L. EINAUDI	393	16		397	17		-4	-1,0%	-1	-5,9%
IPSSS	L. EINAUDI - serale	50	3		50	3					
IPS(C-EOA)	C. MUSATTI	833	39		898	41	1	-65	-7,2%	-2	-4,9%
IPSC	C. MUSATTI - serale	82	7	1	94	6	1	-12	-12,8%	1	16,7%
IPSEOA	A. BARBARIGO	890	42		914	46		-24	-2,6%	-4	-8,7%
IPSEOA	A. BARBARIGO - serale	81	5	2	87	4	1	-6	-6,9%	1	25,0%
IPSEOA	E. CORNARO	886	42	2	904	39	3	-18	-2,0%	3	7,7%
IPSEOA	E. CORNARO - serale	85	6	2	108	5	2	-23	-21,3%	1	20,0%
IP(MAT-PIA-SSS)	T. A. EDISON-A. VOLTA	262	16	1	327	17	1	-65	-19,9%	-1	-5,9%
IPMAT	G. PONTI	176	8		191	9		-15	-7,9%	-1	-11,1%
IP	L. SANUDO (soppresso)										
IP(MAT-PIA)	MONS. V. D'ALESSI	324	18		358	19		-34	-9,5%	-1	-5,3%
IP(MAT-PIA)	E. MATTEI - San Stino di Livenza	319	15		274	14		45	16,4%	1	7,1%
IP(MAT-PIA)	E. MATTEI - Fossalta di Piave	454	21		415	20		39	9,4%	1	5,0%
IP(MAT-SAG)	G. MARCONI	359	17		328	16	1	31	9,5%	1	6,3%
IP(MAT-SAG)	G. MARCONI - serale	20	1		15	1		5	33,3%		
IPIA	G. CINI - Venezia	84	4		107	5		-23	-21,5%	-1	-20,0%
IPSEOA	G. CINI - Chioggia	113	6		78	4		35	44,9%	2	50,0%
IPSSS	V. CORNER	312	15		332	15		-20	-6,0%		
ISTRUZIONE	PROFESSIONALE	6.171	304	9	6.312	306	11	-141	-2,2%	-2	-0,7%
LA	M. GUGGENHEIM	876	48	3	860	45	2	16	1,9%	3	6,7%
LA	LICEO ARTISTICO	609	30	3	639	28	3	-30	-4,7%	2	7,1%
LA	LICEO ARTISTICO - serale	123	6		121			2	1,7%	1	20,0%
ISTRUZIONE	ARTISTICA	1.608	84	6	1.620	84	5	-12	-0,7%	6	7,7%

TIPO	ISTITUTO	O.D. 2017/18			O.F. 2016/17			VARIAZIONI			
		allievi	classi	cl. art.	allievi	classi	cl. art.	allievi	% al.	classi	% cl.
ITTAAA	K. LORENZ	170	9		172	9		-2	-1,2%		
ITT(SM-TL)-ITEAFM	A. GRAMSCI	222	15	5	226	11	5	-4	-1,8%	4	36,4%
ITEAFM	P. SARPI	153	7		154	8		-1	-0,6%	-1	-12,5%
ITEAFM	F. FOSCARI	228	10		252	11		-24	-9,5%	-1	-9,1%
ITE (AFM-T)	G. LUZZATTO	512	23	1	487	22		25	5,1%	1	4,5%
ITE	G. LUZZATTO - serale										
ITE(AFM-T)	L. B. ALBERTI	1.067	46		1.067	45				1	2,2%
ITE(AFM-T)	L. B. ALBERTI - serale	181	7		147	7		34	23,1%		
ITE(AFM-T)	M. LAZZARI	639	30	2	613	27	3	26	4,2%	3	11,1%
ITTCAT-ITE(AFM-T)	8 MARZO	1.023	47	4	1.034	44	2	-11	-1,1%	3	6,8%
ITE(AFM-T)	D. CESTARI	372	19		401	21		-29	-7,2%	-2	-9,5%
ITE(AFM-T)	D. CESTARI - serale	52	3		77	3		-25	-32,5%		
ITTCMB	V. CORNER	234	10		228	11		6	2,6%	-1	-9,1%
ITTCMB	V. CORNER - serale										
ITT(IT-MME)	E. FERMI	359	18	2	314	14	2	45	14,3%	4	28,6%
ITT(CAT-EE-IT-MME-TL)	A. RIGHI	342	20	1	363	19	2	-21	-5,8%	1	5,3%
ITT(CAT-EE-IT-MME-TL)	A. RIGHI - serale	49	3		62	3		-13	-21,0%		
ITT(AAA-CAT-EE-IT-MME)	L. DA VINCI	654	33	2	620	28	4	34	5,5%	5	17,9%
ITT(CMB-EE-MME)	A. PACINOTTI	427	23	3	380	18	4	47	12,4%	5	27,8%
ITT(CMB-EE-MME)	A. PACINOTTI - serale	63	4	2	73	3	3	-10	-13,7%	1	33,3%
ITT(EE-IT)	C. ZUCCANTE	756	35	2	772	33	2	-16	-2,1%	2	6,1%
ITT(EE-IT)	C. ZUCCANTE - serale	127	6		119	6		8	6,7%		
ITT(EE-IT-GC)	V. VOLTERRA	990	44	3	970	40	2	20	2,1%	4	10,0%
ITT(CMB-EE-IT-MME)	P. LEVI	1.082	46	3	1.042	44	3	40	3,8%	2	4,5%
ITTTL	S. VENIER	364	16		362	16		2	0,6%		
ITTCAT	G. MASSARI	74	4		97	5		-23	-23,7%	-1	-20,0%
ITT(AAA-CAT-SM)	C. SCARPA	305	16	1	321	15	1	-16	-5,0%	1	6,7%
ITE(AFM-T)	F. ALGAROTTI	1.392	55		1.334	54		58	4,3%	1	1,9%
ITE(AFM-T)	F. ALGAROTTI - serale	62	3		42	2		20	47,6%	1	50,0%
ITE(AFM-T)	A. GRITTI	836	36		834	37		2	0,2%	-1	-2,7%
ITE	A. GRITTI - serale										
ISTRUZIONE	TECNICA	12.735	588	31	12.563	556	33	172	1,4%	32	5,8%
TOTALE		32.903	1.500	55	32.578	1.448	56	325	1,0%	52	3,6%

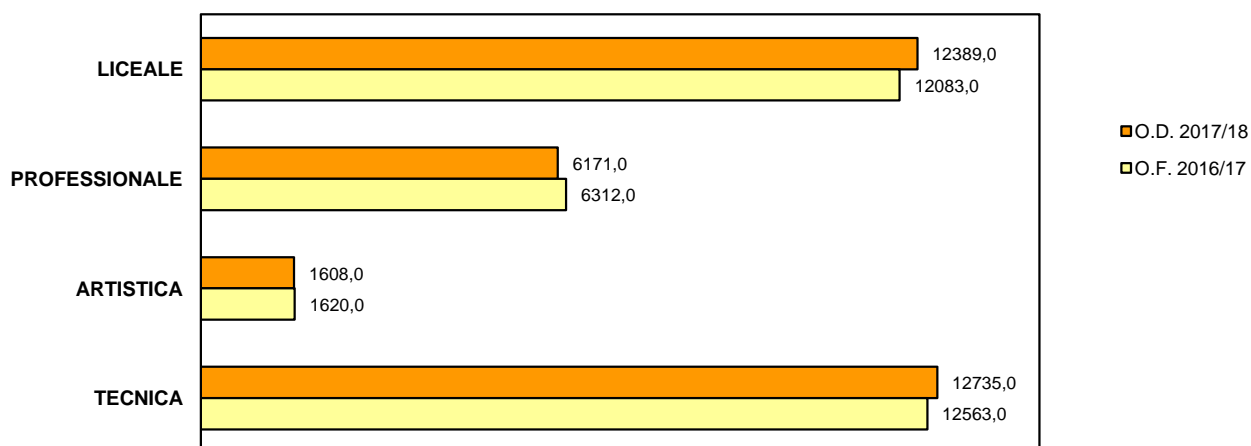
4.7 CONFRONTO BIENNALE PER ISTITUTO



CONFRONTO POPOLAZIONE SCOLASTICA PER DISTRETTO



CONFRONTO POPOLAZIONE SCOLASTICA PER ISTRUZIONE



Istituti scolastici di istruzione secondaria di 2° grado del territorio metropolitano

4.9 VISTA QUINQUENNALE PER DISTRETTO

TIPO	ISTITUTO	O.D. 2017/18		O.F. 2016/17		O.F. 2015/16		O.F. 2014/15		O.F. 2013/14		VARIAZIONI			
		allievi	classi	allievi	classi	allievi	classi	allievi	classi	allievi	classi	allievi	% al.	classi	% cl.
L(C-S-SA)	XXV APRILE	998	43	945	41	951	41	963	43	972	43	26	2,7%		
L(ES-L-SU)	M. BELLI	1.040	42	992	39	1.019	41	1.040	43	1.043	42	-3	-0,3%		
IPS(C-SS)	L. EINAUDI	393	16	397	17	390	17	383	17	361	18	32	8,9%	-2	-11,1%
IPSSS	L. EINAUDI - serale	50	3	50	3	56	3	61	3	59	3	-9	-15,3%		
IP(MAT-PIA)	MONS. V. D'ALESSI	324	18	358	19	353	19	357	20	396	20	-72	-18,2%	-2	-10,0%
IP(MAT-PIA)	E. MATTEI	319	15	274	14	283	15	279	14	258	12	61	23,6%	3	25,0%
ITE (AFM-T)	G. LUZZATTO	512	23	487	22	532	23	519	23	522	22	-10	-1,9%	1	4,5%
ITE	G. LUZZATTO - serale														
ITT(AAA-CAT-EE-IT-MME)	L. DA VINCI	654	33	620	28	586	31	612	31	647	32	7	1,1%	1	3,1%
DISTRETTO	19 - PORTOGRUARO	4.290	193	4.123	183	4.170	190	4.214	194	4.258	192	32	0,8%	1	0,5%
L(C-L)	E. MONTALE	717	29	730	29	762	30	715	30	650	27	67	10,3%	2	7,4%
L(S-SA)	G. GALILEI	820	32	800	32	794	31	758	30	733	29	87	11,9%	3	10,3%
IPSEOA	E. CORNARO	886	42	904	39	906	40	874	39	863	38	23	2,7%	4	10,5%
IPSEOA	E. CORNARO - serale	85	6	108	5	110	7	111	6	88	4	-3	-3,4%	2	50,0%
IP(MAT-PIA)	E. MATTEI	454	21	415	20	359	17	277	14	235	12	219	93,2%	9	75,0%
ITE(AFM-T)	L. B. ALBERTI	1.067	46	1.067	45	1.153	48	1.192	49	1.217	50	-150	-12,3%	-4	-8,0%
ITE(AFM-T)	L. B. ALBERTI - serale	181	7	147	7	182	7	162	6	132	6	49	37,1%	1	16,7%
ITT(EE-IT-GC)	V. VOLTERRA	990	44	970	40	950	42	919	40	876	38	114	13,0%	6	15,8%
ITT(AAA-CAT-SM)	C. SCARPA	305	16	321	15	319	15	332	15	364	17	-59	-16,2%	-1	-5,9%
DISTRETTO	22 - SAN DONA' DI PIAVE	5.505	243	5.462	232	5.535	237	5.340	229	5.158	221	347	6,7%	22	10,0%
L(C-L)	E. CORNER	788	30	740	29	714	28	696	27	654	26	134	20,5%	4	15,4%
L(S-SA)	E. MAJORANA	804	33	807	34	834	33	887	35	927	36	-123	-13,3%	-3	-8,3%
IPSAG	K. LORENZ	119	6	121	8	130	8	123	8	137	8	-18	-13,1%	-2	-25,0%
IPMAT	G. PONTI	176	8	191	9	206	10	193	10	239	13	-63	-26,4%	-5	-38,5%
ITTAAA	K. LORENZ	170	9	172	9	169	8	167	8	136	8	34	25,0%	1	12,5%
ITTCAT-ITE(AFM-T)	8 MARZO	1.023	47	1.034	44	1.029	43	1.010	44	1.006	42	17	1,7%	5	11,9%
ITT(CMB-EE-IT-MME)	P. LEVI	1.082	46	1.042	44	1.080	49	1.045	48	968	43	114	11,8%	3	7,0%
DISTRETTO	35 - MIRANO	4.162	179	4.107	177	4.162	179	4.121	180	4.067	176	95	2,3%	3	1,7%

TIPO	ISTITUTO	O.D. 2017/18		O.F. 2016/17		O.F. 2015/16		O.F. 2014/15		O.F. 2013/14		VARIAZIONI			
		allievi	classi	allievi	classi	allievi	classi	allievi	classi	allievi	classi	allievi	% al.	classi	% cl.
L(C-M)	M. POLO	388	17	383	17	362	16	362	16	349	15	39	11,2%	2	13,3%
L(C-CE)	M. FOSCARINI	672	30	689	30	738	31	717	30	639	28	33	5,2%	2	7,1%
L(SU-L)	N. TOMMASEO	558	24	546	25	551	25	523	24	519	23	39	7,5%	1	4,3%
L(S-SA)	G. B. BENEDETTI	643	27	622	27	593	26	580	26	535	25	108	20,2%	2	8,0%
IPSEOA	A. BARBARIGO	890	42	914	46	941	45	897	41	797	38	93	11,7%	4	10,5%
IPSEOA	A. BARBARIGO - serale	81	5	87	4	89	5	86	5	104	5	-23	-22,1%		
IP	L. SANUDO (soppresso)														
IPIA	G. CINI	84	4	107	5	90	5	87	6	84	5			-1	-20,0%
LA	M. GUGGENHEIM	876	48	860	45	820	46	637	33	600	30	276	46,0%	18	60,0%
LA	LICEO ARTISTICO	609	30	639	28	646	32	636	32	587	28	22	3,7%	2	7,1%
LA	LICEO ARTISTICO - serale	123	6	121	5	103	4	81	3	60	2	63	105,0%	4	200,0%
ITEAFM	P. SARPI	153	7	154	8	163	8	169	8	160	8	-7	-4,4%	-1	-12,5%
ITTCMB	V. CORNER	234	10	228	11	226	11	240	11	344	14	-110	-32,0%	-4	-28,6%
ITTCMB	V. CORNER - serale							25	1	28	1	-28	-100,0%	-1	-100,0%
IPSSS	V. CORNER	312	15	332	15	352	16	343	17	320	14	-8		1	
ITT(IT-MME)	E. FERMI	359	18	314	14	267	15	247	13	186	11	173	93,0%	7	63,6%
ITTTL	S. VENIER	364	16	362	16	391	16	353	15	332	14	32	9,6%	2	14,3%
ITE(AFM-T)	F. ALGAROTTI	1.392	55	1.334	54	1.311	54	1.279	51	1.216	49	176	14,5%	6	12,2%
ITE(AFM-T)	F. ALGAROTTI - serale	62	3	42	2							62		3	
DISTRETTO	36 - VENEZIA INSULARE	7.800	357	7.734	352	7.643	355	7.262	332	6.860	310	940	13,7%	47	15,2%

TIPO	ISTITUTO	O.D. 2017/18		O.F. 2016/17		O.F. 2015/16		O.F. 2014/15		O.F. 2013/14		VARIAZIONI			
		allievi	classi	allievi	classi	allievi	classi	allievi	classi	allievi	classi	allievi	% al.	classi	% cl.
L(L-SA-SU)	L. STEFANINI	975	45	992	40	1.005	44	1.012	43	928	42	47	5,1%	3	7,1%
L(S-SA)	G. BRUNO	835	37	855	38	905	40	919	41	955	43	-120	-12,6%	-6	-14,0%
IP	A.M. MOZZONI - (soppresso)									218	13	-218	-100,0%	-13	-100,0%
ITEAFM	F. FOSCARI	228	10	252	11	264	12	272	12	284	13	-56	-19,7%	-3	-23,1%
ITT(CMB-EE-MME)	A. PACINOTTI	427	23	380	18	411	23	405	23	415	23	12	2,9%		
ITT(CMB-EE-MME)	A. PACINOTTI - serale	63	4	73	3	83	4	62	4	96	6	-33	-34,4%	-2	-33,3%
ITT(EE-IT)	C. ZUCCANTE	756	35	772	33	753	33	736	34	742	33	14	1,9%	2	6,1%
ITT(EE-IT)	C. ZUCCANTE - serale	127	6	119	6	102	5	133	5	110	5	17	15,5%	1	20,0%
ITTCAT	G. MASSARI	74	4	97	5	108	5	116	5	136	7	-62	-45,6%	-3	-42,9%
ITE(AFM-T)	A. GRITTI	836	36	834	37	857	38	832	36	815	35	21	2,6%	1	2,9%
ITE	A. GRITTI - serale														
DISTRETTO	37 - MESTRE NORD	4.321	200	4.374	191	4.488	204	4.487	203	4.699	220	-378	-8,0%	-20	-9,1%
LC	R. FRANCHETTI	412	19	378	18	415	19	469	21	514	22	-102	-19,8%	-3	-13,6%
L(S-SP)	U. MORIN	735	29	644	25	584	24	548	23	606	24	129	21,3%	5	20,8%
IPSC	L. LUZZATTI	158	8	145	8	168	9	165	8	162	8	-4	-2,5%		
IPSC	L. LUZZATTI - serale	171	9	169	9	181	11	183	10	310	13	-139	-44,8%	-4	-30,8%
IP(MAT-PIA-SSS)	T. A. EDISON-A. VOLTA	262	16	327	17	376	19	429	22	511	24	-249	-48,7%	-8	-33,3%
ITT(SM-TL)-ITEAFM	A. GRAMSCI	222	15	226	11	256	15	257	14	236	12	-14	-5,9%	3	25,0%
DISTRETTO	38 - MESTRE SUD	1.960	96	1.889	88	1.980	97	2.051	98	2.339	103	-379	-16,2%	-7	-6,8%
L(L-S-SA-SP-SU)	G. GALILEI	1.171	46	1.172	46	1.158	46	1.105	45	1.059	43	112	10,6%	3	7,0%
IPS(C-EOA)	C. MUSATTI	833	39	898	41	879	41	828	40	729	34	104	14,3%	5	14,7%
IPSC	C. MUSATTI - serale	82	7	94	6	131	7	119	6	89	5	-7	-7,9%	2	40,0%
ITE(AFM-T)	M. LAZZARI	639	30	613	27	674	31	657	30	649	30	-10	-1,5%		
DISTRETTO	47 - DOLO	2.725	122	2.777	120	2.842	125	2.709	121	2.526	112	199	7,9%	10	8,9%
LSU	C. GOLDONI	221	10	194	9	192	9	190	9	178	8	43	24,2%	2	25,0%
L(C-L-S-SA-SU)	G. VERONESE	612	31	594	29	592	27	573	26	552	25	60	10,9%	6	24,0%
IP(MAT-SAG)	G. MARCONI	359	17	328	16	298	15	289	16	289	17	70	24,2%		
IP(MAT-SAG)	G. MARCONI - serale	20	1	15	1	40	2	55	3	32	2	-12	-37,5%	-1	-50,0%
IPSEOA	G. CINI	113	6	78	4	36	2	19	1	31	2	82	264,5%	4	200,0%
ITE(AFM-T)	D. CESTARI	372	19	401	21	436	22	478	23	502	24	-130	-25,9%	-5	-20,8%
ITE(AFM-T)	D. CESTARI - serale	52	3	77	3	76	3	77	3	86	4	-34	-39,5%	-1	-25,0%
ITT(CAT-EE-IT-MME-TL)	A. RIGHI	342	20	363	19	425	21	410	18	430	20	-88	-20,5%		
ITT(CAT-EE-IT-MME-TL)	A. RIGHI - serale	49	3	62	3	66	3	76	3	77	3	-28	-36,4%		
DISTRETTO	56 - CHIOGGIA	2.140	110	2.112	105	2.161	104	2.167	102	2.177	105	-37	-1,7%	5	4,8%
TOTALE		32.903	1.500	32.578	1.448	32.981	1.491	32.351	1.459	32.084	1.439	819	2,6%	61	4,2%

Istituti scolastici di istruzione secondaria di 2° grado del territorio metropolitano

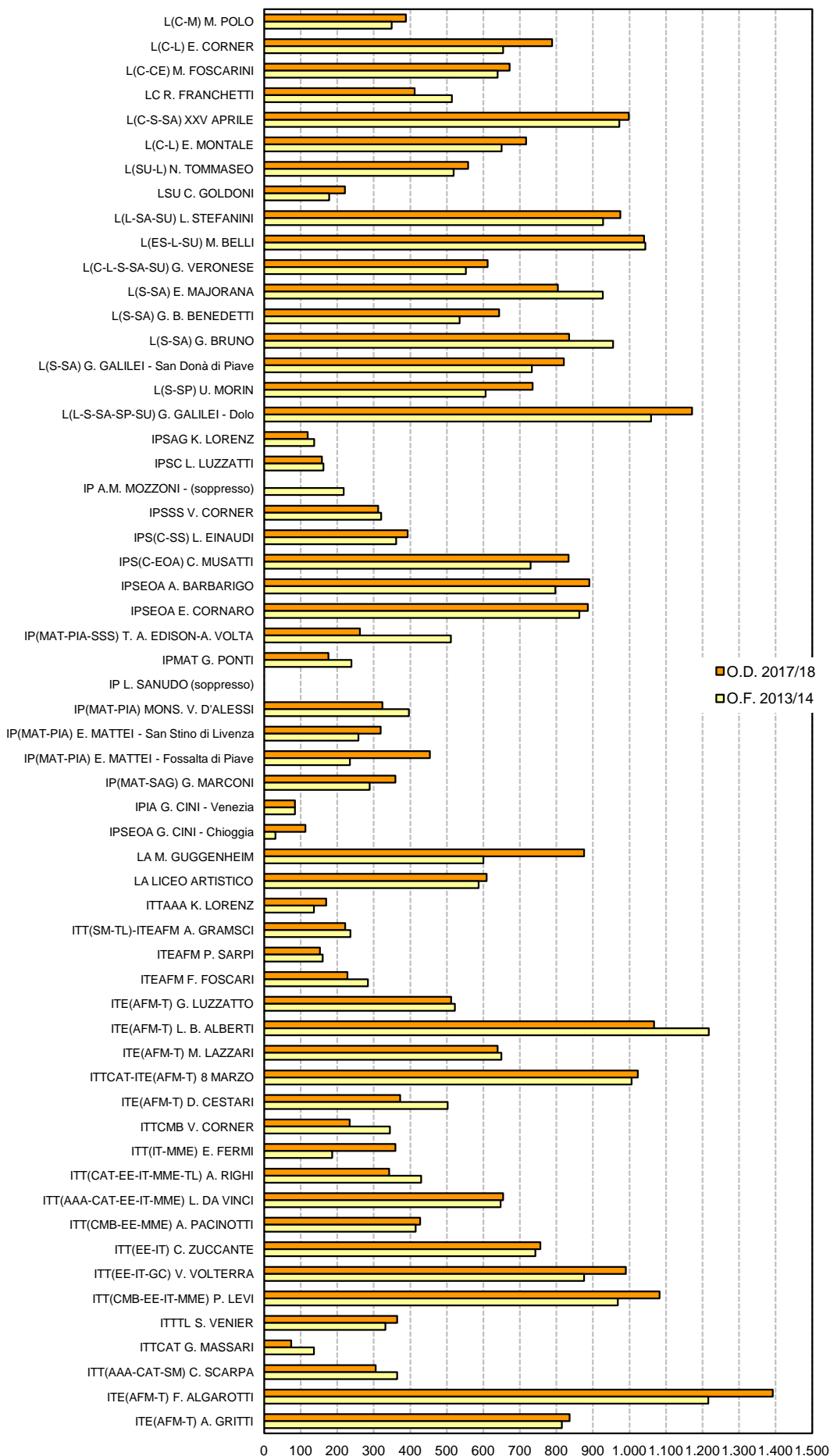
4.10 VISTA QUINQUENNALE PER ISTRUZIONE

TIPO	ISTITUTO	O.D. 2017/18		O.F. 2016/17		O.F. 2015/16		O.F. 2014/15		O.F. 2013/14		VARIAZIONI			
		allievi	classi	allievi	classi	allievi	classi	allievi	classi	allievi	classi	allievi	% al.	classi	% cl.
L(C-M)	M. POLO	388	17	383	17	362	16	362	16	349	15	39	11,2%	2	13,3%
L(C-L)	E. CORNER	788	30	740	29	714	28	696	27	654	26	134	20,5%	4	15,4%
L(C-CE)	M. FOSCARINI	672	30	689	30	738	31	717	30	639	28	33	5,2%	2	7,1%
LC	R. FRANCHETTI	412	19	378	18	415	19	469	21	514	22	-102	-19,8%	-3	-13,6%
L(C-S-SA)	XXV APRILE	998	43	945	41	951	41	963	43	972	43	26	2,7%		
L(C-L)	E. MONTALE	717	29	730	29	762	30	715	30	650	27	67	10,3%	2	7,4%
L(SU-L)	N. TOMMASEO	558	24	546	25	551	25	523	24	519	23	39	7,5%	1	4,3%
LSU	C. GOLDONI	221	10	194	9	192	9	190	9	178	8	43	24,2%	2	25,0%
L(L-SA-SU)	L. STEFANINI	975	45	992	40	1.005	44	1.012	43	928	42	47	5,1%	3	7,1%
L(ES-L-SU)	M. BELLI	1.040	42	992	39	1.019	41	1.040	43	1.043	42	-3	-0,3%		
L(C-L-S-SA-SU)	G. VERONESE	612	31	594	29	592	27	573	26	552	25	60	10,9%	6	24,0%
L(S-SA)	E. MAJORANA	804	33	807	34	834	33	887	35	927	36	-123	-13,3%	-3	-8,3%
L(S-SA)	G. B. BENEDETTI	643	27	622	27	593	26	580	26	535	25	108	20,2%	2	8,0%
L(S-SA)	G. BRUNO	835	37	855	38	905	40	919	41	955	43	-120	-12,6%	-6	-14,0%
L(S-SA)	G. GALILEI - San Donà di Piave	820	32	800	32	794	31	758	30	733	29	87	11,9%	3	10,3%
L(S-SP)	U. MORIN	735	29	644	25	584	24	548	23	606	24	129	21,3%	5	20,8%
L(L-S-SA-SP-SU)	G. GALILEI - Dolo	1.171	46	1.172	46	1.158	46	1.105	45	1.059	43	112	10,6%	3	7,0%
ISTRUZIONE	LICEALE	12.389	524	12.083	508	12.169	511	12.057	512	11.813	501	576	4,9%	23	4,6%

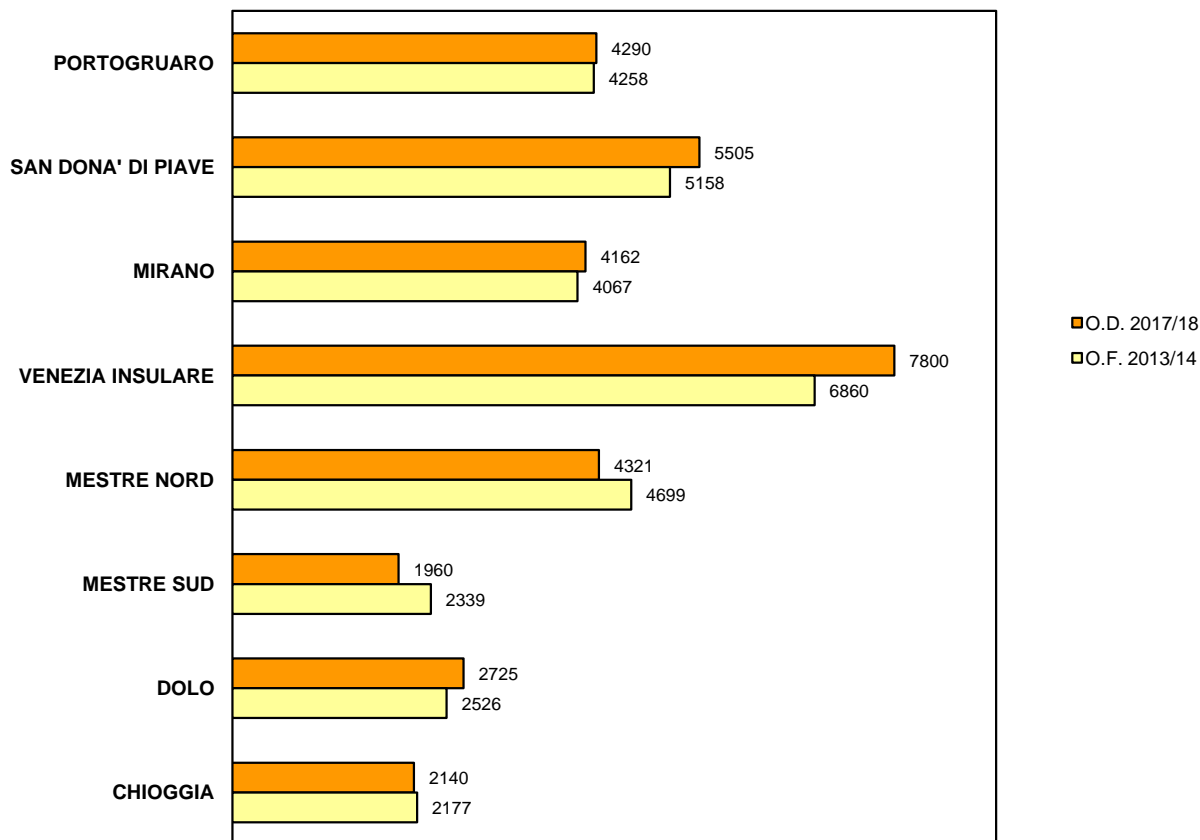
TIPO	ISTITUTO	O.D. 2017/18		O.F. 2016/17		O.F. 2015/16		O.F. 2014/15		O.F. 2013/14		VARIAZIONI			
		allievi	classi	allievi	classi	allievi	classi	allievi	classi	allievi	classi	allievi	% al.	classi	% cl.
IPSAG	K. LORENZ	119	6	121	8	130	8	123	8	137	8	-18	-13,1%	-2	-25,0%
IPSC	L. LUZZATTI	158	8	145	8	168	9	165	8	162	8	-4	-2,5%		
IPSC	L. LUZZATTI - serale	171	9	169	9	181	11	183	10	310	13	-139	-44,8%	-4	-30,8%
IP	A.M. MOZZONI - (soppresso)														
IPS(C-SS)	L. EINAUDI	393	16	397	17	390	17	383	17	361	18	32	8,9%	-2	-11,1%
IPSSS	L. EINAUDI - serale	50	3	50	3	56	3	61	3	59	3	-9	-15,3%		
IPS(C-EOA)	C. MUSATTI	833	39	898	41	879	41	828	40	729	34	104	14,3%	5	14,7%
IPSC	C. MUSATTI - serale	82	7	94	6	131	7	119	6	89	5	-7	-7,9%	2	40,0%
IPSEOA	A. BARBARIGO	890	42	914	46	941	45	897	41	797	38	93	11,7%	4	10,5%
IPSEOA	A. BARBARIGO - serale	81	5	87	4	89	5	86	5	104	5	-23	-22,1%		
IPSEOA	E. CORNARO	886	42	904	39	906	40	874	39	863	38	23	2,7%	4	10,5%
IPSEOA	E. CORNARO - serale	85	6	108	5	110	7	111	6	88	4	-3	-3,4%	2	50,0%
IP(MAT-PIA-SSS)	T. A. EDISON-A. VOLTA	262	16	327	17	376	19	429	22	511	24	-249	-48,7%	-8	-33,3%
IPMAT	G. PONTI	176	8	191	9	206	10	193	10	239	13	-63	-26,4%	-5	-38,5%
IP	L. SANUDO (soppresso)														
IP(MAT-PIA)	MONS. V. D'ALESSI	324	18	358	19	353	19	357	20	396	20	-72	-18,2%	-2	-10,0%
IP(MAT-PIA)	E. MATTEI - San Stino di Livenza	319	15	274	14	283	15	279	14	258	12	61	23,6%	3	25,0%
IP(MAT-PIA)	E. MATTEI - Fossalta di Piave	454	21	415	20	359	17	277	14	235	12	219	93,2%	9	75,0%
IP(MAT-SAG)	G. MARCONI	359	17	328	16	298	15	289	16	289	17	70	24,2%		
IP(MAT-SAG)	G. MARCONI - serale	20	1	15	1	40	2	55	3	32	2	-12	-37,5%	-1	-50,0%
IPIA	G. CINI - Venezia	84	4	107	5	90	5	87	6	84	5			-1	-20,0%
IPSEOA	G. CINI - Chioggia	113	6	78	4	36	2	19	1	31	2	82	264,5%	4	200,0%
IPSSS	V. CORNER	312	15	332	15	352	16	343	17	320	14	-8	-2,5%	1	7,1%
ISTRUZIONE	PROFESSIONALE	6.171	304	6.312	306	6.374	313	6.158	306	6.094	295	77	1,3%	9	3,1%
LA	M. GUGGENHEIM	876	48	860	45	820	46	637	33	600	30	276	46,0%	18	60,0%
LA	LICEO ARTISTICO	609	30	639	28	646	32	636	32	587	28	22	3,7%	2	7,1%
LA	LICEO ARTISTICO - serale	123	6	121	5	103	4	81	3	60	2	63	105,0%	4	200,0%
ISTRUZIONE	ARTISTICA	1.608	84	1.620	78	1.569	82	1.354	68	1.247	60	361	28,9%	24	40,0%

TIPO	ISTITUTO	O.D. 2017/18		O.F. 2016/17		O.F. 2015/16		O.F. 2014/15		O.F. 2013/14		VARIAZIONI			
		allievi	classi	allievi	classi	allievi	classi	allievi	classi	allievi	classi	allievi	% al.	classi	% cl.
ITTAAA	K. LORENZ	170	9	172	9	169	8	167	8	136	8	34	25,0%	1	12,5%
ITT(SM-TL)-ITEAFM	A. GRAMSCI	222	15	226	11	256	15	257	14	236	12	-14	-5,9%	3	25,0%
ITEAFM	P. SARPI	153	7	154	8	163	8	169	8	160	8	-7	-4,4%	-1	-12,5%
ITEAFM	F. FOSCARI	228	10	252	11	264	12	272	12	284	13	-56	-19,7%	-3	-23,1%
ITE (AFM-T)	G. LUZZATTO	512	23	487	22	532	23	519	23	522	22	-10	-1,9%	1	4,5%
ITE	G. LUZZATTO - serale														
ITE(AFM-T)	L. B. ALBERTI	1.067	46	1.067	45	1.153	48	1.192	49	1.217	50	-150	-12,3%	-4	-8,0%
ITE(AFM-T)	L. B. ALBERTI - serale	181	7	147	7	182	7	162	6	132	6	49	37,1%	1	16,7%
ITE(AFM-T)	M. LAZZARI	639	30	613	27	674	31	657	30	649	30	-10	-1,5%		
ITTCAT-ITE(AFM-T)	8 MARZO	1.023	47	1.034	44	1.029	43	1.010	44	1.006	42	17	1,7%	5	11,9%
ITE(AFM-T)	D. CESTARI	372	19	401	21	436	22	478	23	502	24	-130	-25,9%	-5	-20,8%
ITE(AFM-T)	D. CESTARI - serale	52	3	77	3	76	3	77	3	86	4	-34	-39,5%	-1	-25,0%
ITTCMB	V. CORNER	234	10	228	11	226	11	240	11	344	14	-110	-32,0%	-4	-28,6%
ITTCMB	V. CORNER - serale							25	1	28	1	-28	-100,0%	-1	-100,0%
ITT(IT-MME)	E. FERMI	359	18	314	14	267	15	247	13	186	11	173	93,0%	7	63,6%
ITT(CAT-EE-IT-MME-TL)	A. RIGHI	342	20	363	19	425	21	410	18	430	20	-88	-20,5%		
ITT(CAT-EE-IT-MME-TL)	A. RIGHI - serale	49	3	62	3	66	3	76	3	77	3	-28	-36,4%		
ITT(AAA-CAT-EE-IT-MME)	L. DA VINCI	654	33	620	28	586	31	612	31	647	32	7	1,1%	1	3,1%
ITT(CMB-EE-MME)	A. PACINOTTI	427	23	380	18	411	23	405	23	415	23	12	2,9%		
ITT(CMB-EE-MME)	A. PACINOTTI - serale	63	4	73	3	83	4	62	4	96	6	-33	-34,4%	-2	-33,3%
ITT(EE-IT)	C. ZUCCANTE	756	35	772	33	753	33	736	34	742	33	14	1,9%	2	6,1%
ITT(EE-IT)	C. ZUCCANTE - serale	127	6	119	6	102	5	133	5	110	5	17	15,5%	1	20,0%
ITT(EE-IT-GC)	V. VOLTERRA	990	44	970	40	950	42	919	40	876	38	114	13,0%	6	15,8%
ITT(CMB-EE-IT-MME)	P. LEVI	1.082	46	1.042	44	1.080	49	1.045	48	968	43	114	11,8%	3	7,0%
ITTTL	S. VENIER	364	16	362	16	391	16	353	15	332	14	32	9,6%	2	14,3%
ITTCAT	G. MASSARI	74	4	97	5	108	5	116	5	136	7	-62	-45,6%	-3	-42,9%
ITT(AAA-CAT-SM)	C. SCARPA	305	16	321	15	319	15	332	15	364	17	-59	-16,2%	-1	-5,9%
ITE(AFM-T)	F. ALGAROTTI	1.392	55	1.334	54	1.311	54	1.279	51	1.216	49	176	14,5%	6	12,2%
ITE(AFM-T)	F. ALGAROTTI - serale	62	3	42	2							62		3	
ITE(AFM-T)	A. GRITTI	836	36	834	37	857	38	832	36	815	35	21	2,6%	1	2,9%
ITE	A. GRITTI - serale														
ISTRUZIONE	TECNICA	12.735	588	12.563	556	12.869	585	12.782	573	12.712	570	23	0,2%	18	3,2%
TOTALE		32.903	1.500	32.578	1.448	32.981	1.491	32.351	1.459	31.866	1.426	1.037	3,3%	74	5,2%

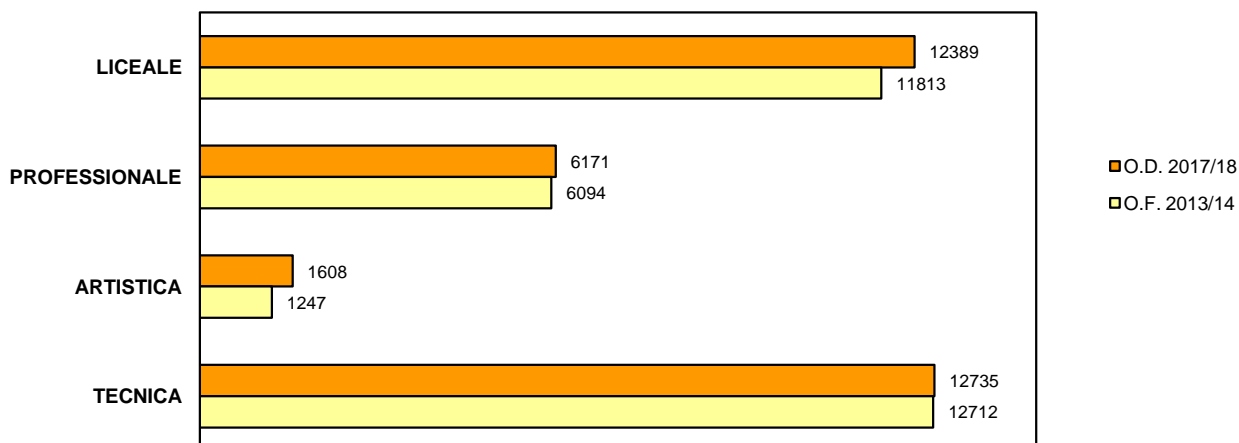
4.11 CONFRONTO QUINQUENNALE PER ISTITUTO



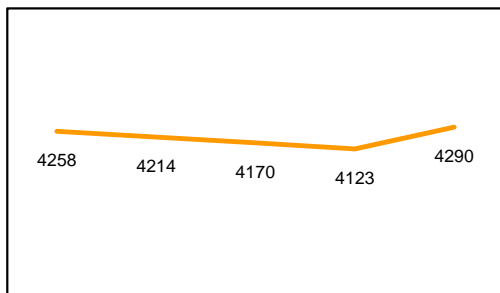
CONFRONTO POPOLAZIONE SCOLASTICA PER DISTRETTO



CONFRONTO POPOLAZIONE SCOLASTICA PER ISTRUZIONE

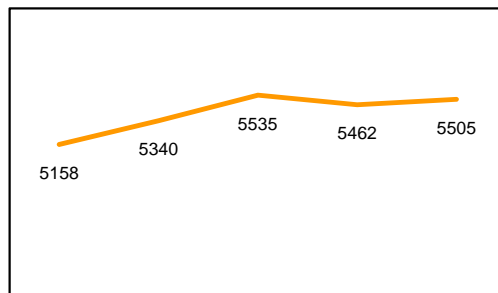


PORTOGRUARO



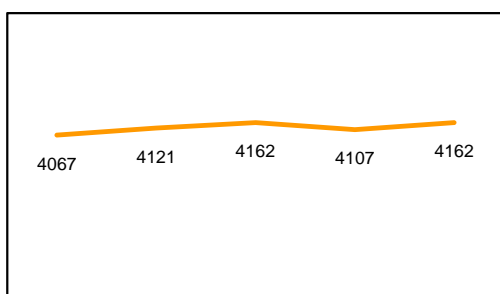
O.F. 2013/14 O.F. 2014/15 O.F. 2015/16 O.F. 2016/17 O.D. 2017/18

SAN DONA' DI PIAVE



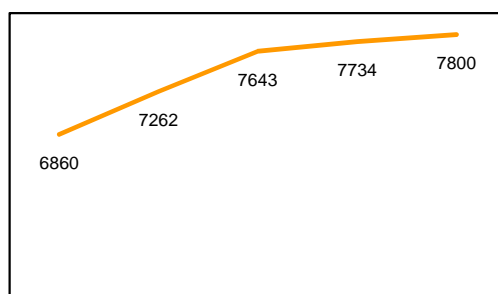
O.F. 2013/14 O.F. 2014/15 O.F. 2015/16 O.F. 2016/17 O.D. 2017/18

MIRANO



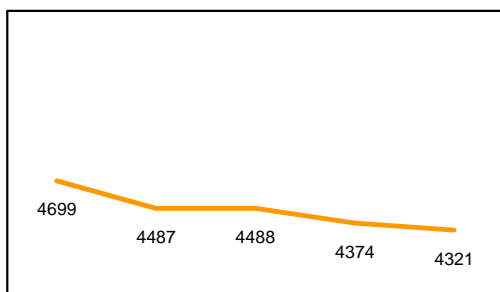
O.F. 2013/14 O.F. 2014/15 O.F. 2015/16 O.F. 2016/17 O.D. 2017/18

VENEZIA INSULARE



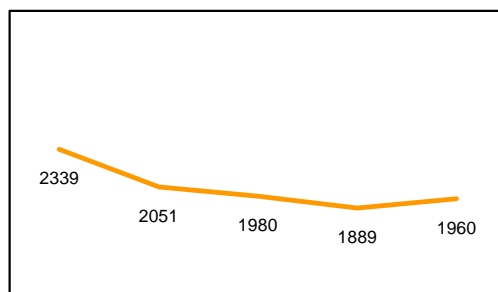
O.F. 2013/14 O.F. 2014/15 O.F. 2015/16 O.F. 2016/17 O.D. 2017/18

MESTRE NORD



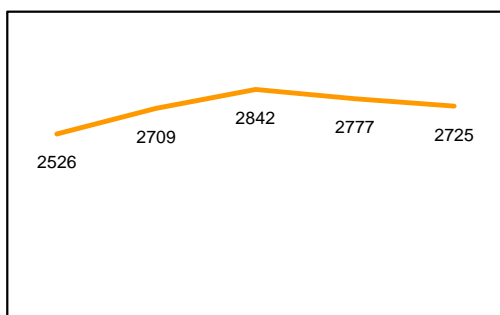
O.F. 2013/14 O.F. 2014/15 O.F. 2015/16 O.F. 2016/17 O.D. 2017/18

MESTRE SUD



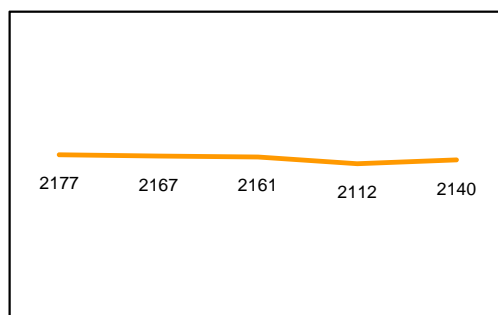
O.F. 2013/14 O.F. 2014/15 O.F. 2015/16 O.F. 2016/17 O.D. 2017/18

DOLO



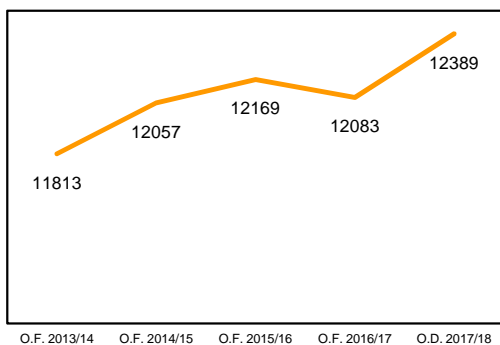
O.F. 2013/14 O.F. 2014/15 O.F. 2015/16 O.F. 2016/17 O.D. 2017/18

CHIOGGIA

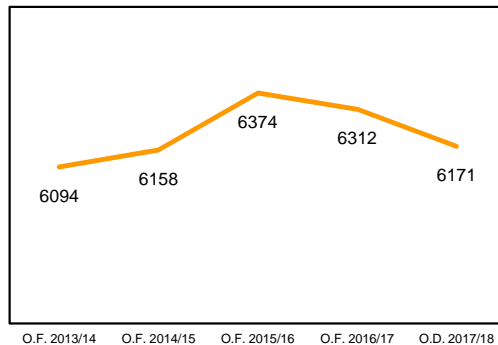


O.F. 2013/14 O.F. 2014/15 O.F. 2015/16 O.F. 2016/17 O.D. 2017/18

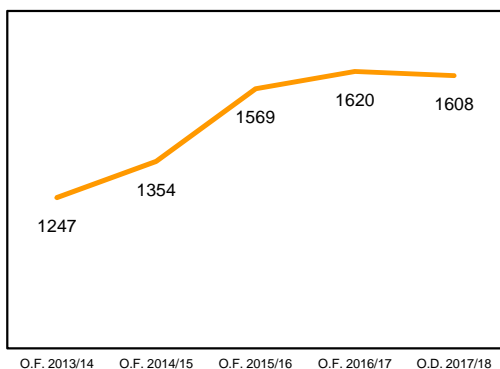
LICEALE



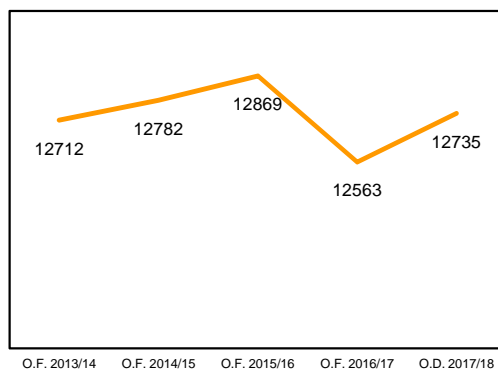
PROFESSIONALE



ARTISTICA



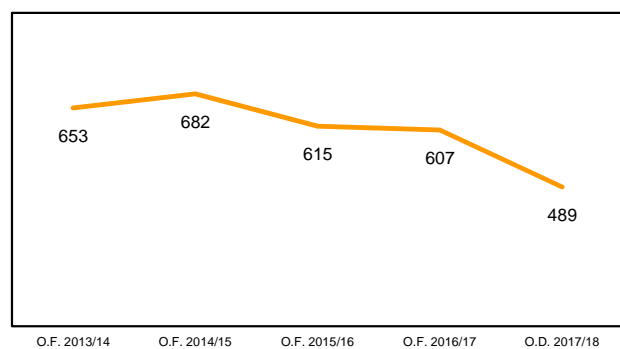
TECNICA



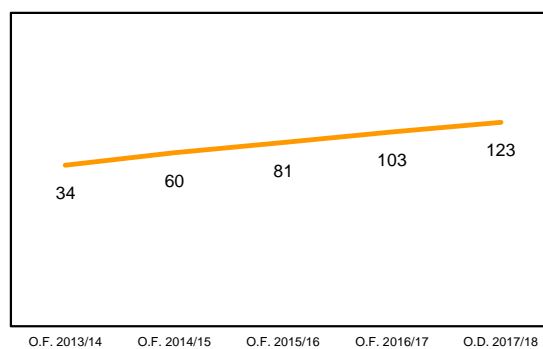
4.15 CORSI SERALI

D. TIPO	ISTITUTO	O.D. 2017/18		O.F. 2016/17		O.F. 2015/16		O.F. 2014/15		O.F. 2013/14	
		allievi	classi	allievi	classi	allievi	classi	allievi	classi	allievi	classi
19 IPSSS	L. EINAUDI	50	3	56	3	61	3	59	3	61	3
22 IPSEOA	E. CORNARO	85	6	110	7	111	6	88	4	121	6
36 IPSEOA	A. BARBARIGO	81	5	89	5	86	5	104	5	86	4
38 IPSC	L. LUZZATTI	171	9	181	11	183	10	310	13	252	11
47 IPSC	C. MUSATTI	82	7	131	7	119	6	89	5	82	4
56 IP(MAT-SAG)	G. MARCONI	20	1	40	2	55	3	32	2	51	3
ISTRUZIONE PROFESSIONALE		489	31	607	35	615	33	682	32	653	31
36 LA	LICEO ARTISTICO	123	6	103	4	81	3	60	2	34	1
ISTRUZIONE ARTISTICA		123	6	103	4	81	3	60	2	34	1
19 ITE	G. LUZZATTO										
22 ITE(AFM-T)	L. B. ALBERTI	181	7	182	7	162	6	132	6	127	6
36 ITTCMB	V. CORNER					25	1	28	1	25	1
36 ITE(AFM-T)	F. ALGAROTTI	62	3								
37 ITE	A. GRITTI										
37 ITT(CMB-EE-MME)	A. PACINOTTI	63	4	83	4	62	4	96	6	75	6
37 ITT(EE-IT)	C. ZUCCANTE	127	6	102	5	133	5	110	5	103	5
56 ITE(AFM-T)	D. CESTARI	52	3	76	3	77	3	86	4	80	3
56 ITT(CAT-EE-IT-MME-TL)	A. RIGHI	49	3	66	3	76	3	77	3	70	3
ISTRUZIONE TECNICA		534	26	509	22	535	22	529	25	480	24
TOTALE		1.146	63	1.219	61	1.231	58	1.271	59	1.167	56

PROFESSIONALE



ARTISTICA



TECNICA

