



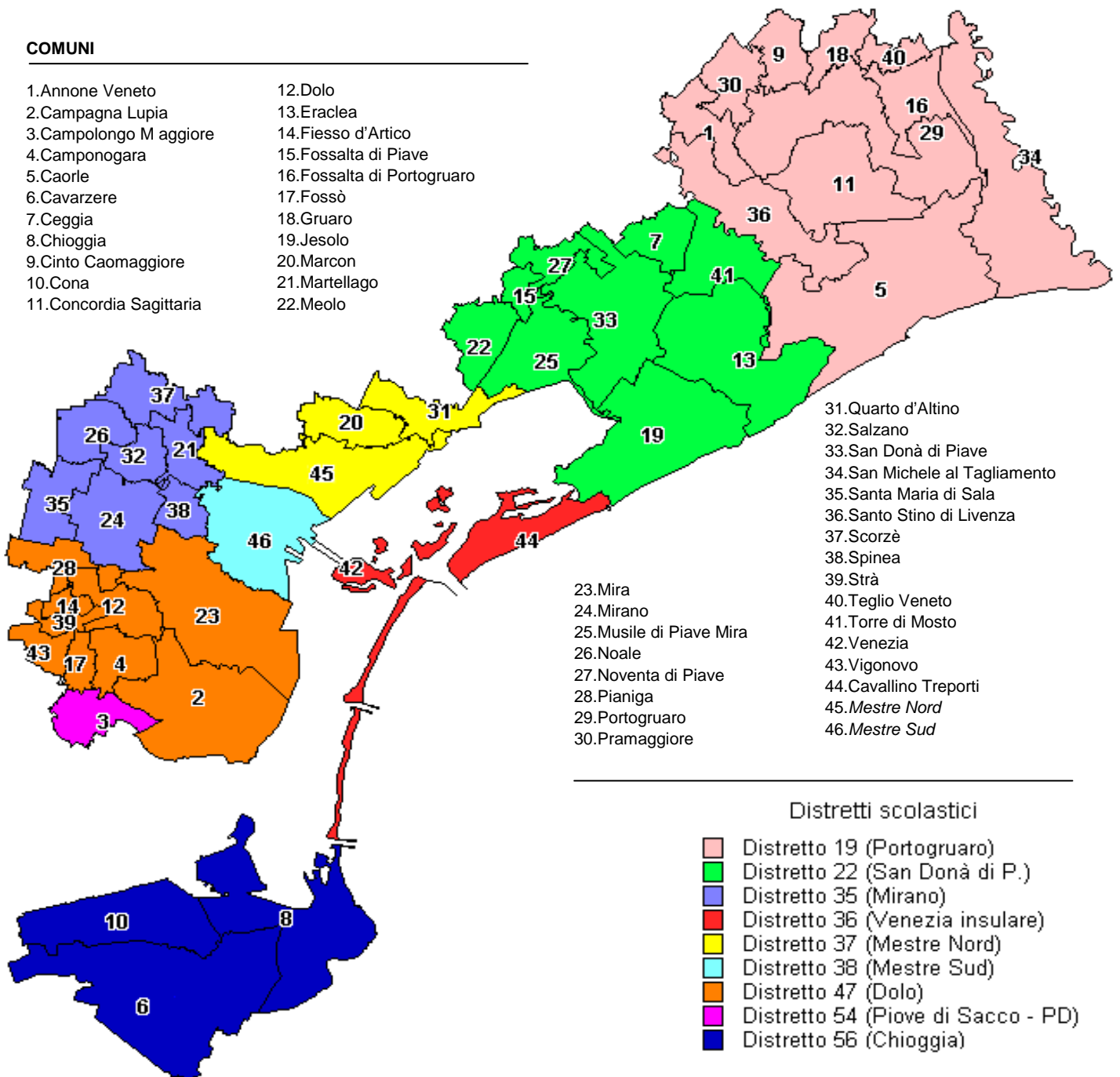
**POPOLAZIONE SCOLASTICA NELLE SCUOLE DI OGNI ORDINE E GRADO DEL TERRITORIO METROPOLITANO**

**ORGANICO DI DIRITTO 2016/17**

- 1 - Riepilogo Generale
- 2 - Istituti Scolastici di Istruzione Primaria
- 3 - Istituti Scolastici di Istruzione Secondaria di 1° Grado
- 4 - Istituti Scolastici di Istruzione Secondaria di 2° Grado

**COMUNI**

- |                          |                             |
|--------------------------|-----------------------------|
| 1. Annone Veneto         | 12. Dolo                    |
| 2. Campagna Lupia        | 13. Eraclea                 |
| 3. Campolongo Maggiore   | 14. Fiesso d'Artico         |
| 4. Camponogara           | 15. Fossalta di Piave       |
| 5. Caorle                | 16. Fossalta di Portogruaro |
| 6. Cavarzere             | 17. Fossò                   |
| 7. Ceggia                | 18. Gruaro                  |
| 8. Chioggia              | 19. Jesolo                  |
| 9. Cinto Caomaggiore     | 20. Marcon                  |
| 10. Cona                 | 21. Martellago              |
| 11. Concordia Sagittaria | 22. Meolo                   |



## **Popolazione scolastica del territorio metropolitano**

**ORGANICO DI DIRITTO 2016/17**

INDICE GENERALE

- 1.1**      **STUDENTI PER DISTRETTO**
- 1.2**      **RIEPILOGO PER DISTRETTO**
- 1.3**      **VISTA BIENNALE**

# Popolazione scolastica del territorio metropolitano

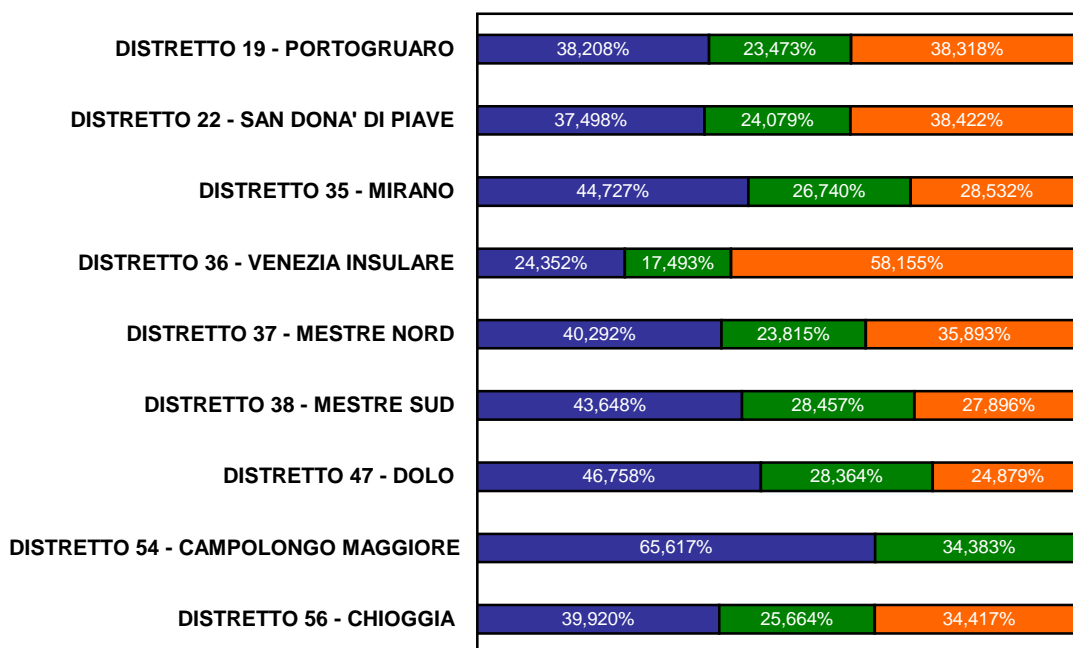
## 1.1 STUDENTI PER DISTRETTO

DISTRETTO	PRIMARIA			SECONDARIA DI 1° GRADO			SECONDARIA DI 2° GRADO		TOTALE	
	O.D. 2016/17			O.D. 2016/17			O.D. 2016/17			
	alunni	classi	hn	alunni	classi	hn	alunni	classi	alunni	classi
DISTRETTO 19 - PORTOGRUARO	4.167	208	96	2.560	121	95	4.179	188	10.906	517
DISTRETTO 22 - SAN DONA' DI PIAVE	5.438	271	174	3.492	158	130	5.572	241	14.502	670
DISTRETTO 35 - MIRANO	6.515	319	127	3.895	168	100	4.156	181	14.566	668
DISTRETTO 36 - VENEZIA INSULARE	3.252	165	86	2.336	106	86	7.766	358	13.354	629
DISTRETTO 37 - MESTRE NORD	4.964	236	132	2.934	135	104	4.422	203	12.320	574
DISTRETTO 38 - MESTRE SUD	2.879	137	79	1.877	87	77	1.840	91	6.596	315
DISTRETTO 47 - DOLO	5.206	260	154	3.158	142	106	2.770	124	11.134	526
DISTRETTO 54 - CAMPOLONGO MAGGIORE	542	27	9	284	14	13			826	41
DISTRETTO 56 - CHIOGGIA	2.481	136	97	1.595	76	100	2.139	108	6.215	320
<b>TOTALE</b>	<b>35.444</b>	<b>1.759</b>	<b>954</b>	<b>22.131</b>	<b>1.007</b>	<b>811</b>	<b>32.844</b>	<b>1.494</b>	<b>90.419</b>	<b>4.260</b>

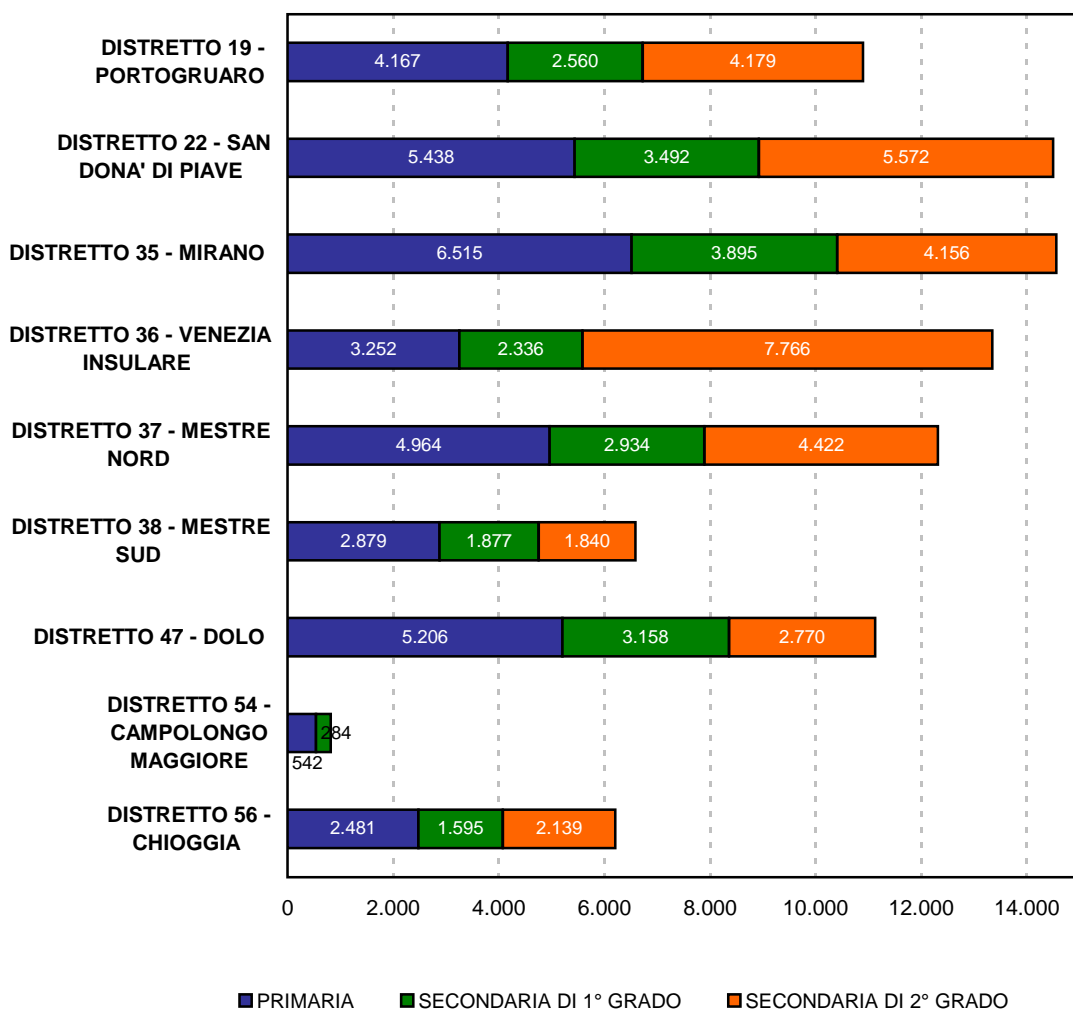
# Popolazione scolastica del territorio metropolitano

## 1.2 RIEPILOGO PER DISTRETTO

### SUDDIVISIONE RELATIVA DEGLI STUDENTI



### SUDDIVISIONE ASSOLUTA DEGLI STUDENTI

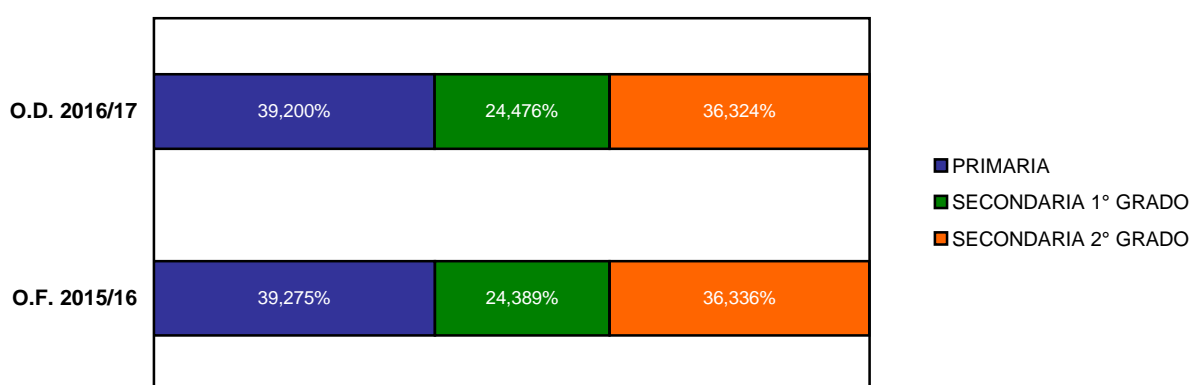


# Popolazione scolastica del territorio metropolitano

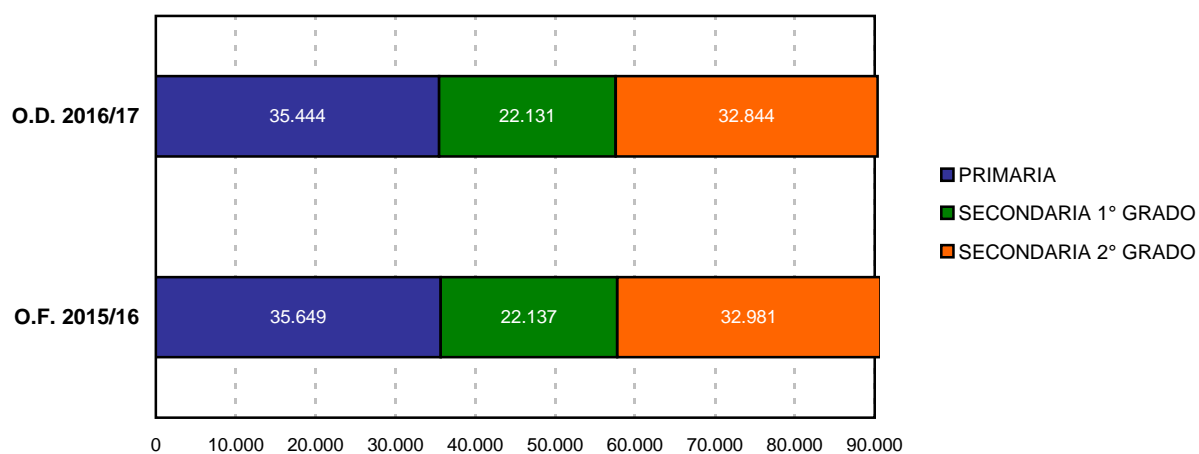
## 1.3 VISTA BIENNALE

ISTRUZIONE	Tempo Normale		Tempo Pieno		O.D. 2016/17			O.F. 2015/16			Variazioni	
	alunni	classi	alunni	classi	alunni	classi	hn	alunni	classi	hn	alunni	classi
PRIMARIA	18.039	929	17.405	830	35.444	1.759	954	35.649	1.774	1.072	-205	-15
SECONDARIA 1° GRADO	20.884	946	1.247	61	22.131	1.007	811	22.137	1.011	850	-6	-4
SECONDARIA 2° GRADO					32.844	1.494		32.981	1.491		-137	3
<b>TOTALE</b>	<b>38.923</b>	<b>1.875</b>	<b>18.652</b>	<b>891</b>	<b>90.419</b>	<b>4.260</b>	<b>1.765</b>	<b>90.767</b>	<b>4.276</b>	<b>1.922</b>	<b>-348</b>	<b>-16</b>

### SUDDIVISIONE RELATIVA DEGLI STUDENTI



### SUDDIVISIONE ASSOLUTA DEGLI STUDENTI



## Istituti scolastici di istruzione primaria del territorio metropolitano

ORGANICO DI DIRITTO A.S. 2016/17

INDICE GENERALE

- 2.1**      **STUDENTI PER DISTRETTO**
- 2.2**      **RIEPILOGO PER DISTRETTO**
- 2.3**      **VISTA BIENNALE**
- 2.4**      **RIEPILOGO BIENNALE**

# Istituti scolastici di istruzione primaria del territorio metropolitano

## 2.1 STUDENTI PER DISTRETTO

D. SCUOLA	Tempo Normale		Tempo Pieno		O.D. 2016/17		
	alunni	classi	alunni	classi	alunni	classi	hn
19 I.C. G. PASCOLI	293	15	316	15	609	30	18
19 I.C. D.BERTOLINI	265	13	176	9	441	22	15
19 I.C. R.L. MONTALCINI	209	10	398	20	607	30	15
19 I.C. D. TONIATTI	221	12	153	8	374	20	5
19 I.C. R. TURRANIO	366	18	106	5	472	23	12
19 I.C. A. PALLADIO	308	15	203	10	511	25	11
19 I.C. I. NIEVO - CINTOCAOMAGGIORE	117	5	586	30	703	35	10
19 I.C. SAN MICHELE AL TAGLIAMENTO	349	18	101	5	450	23	10
19 C.D. T. LIVIO - soppresso							
19 I.C. ANNONE VENETO - soppresso							
<b>DISTRETTO 19 - PORTOGRUARO</b>	<b>2.128</b>	<b>106</b>	<b>2.039</b>	<b>102</b>	<b>4.167</b>	<b>208</b>	<b>96</b>
22 I.C. G. D'ANNUNZIO	300	15	114	5	414	20	9
22 I.C. G. MARCONI	351	18	191	10	542	28	21
22 I.C. E. MATTEI	350	20	117	5	467	25	9
22 I.C. I. NIEVO - SAN DONA' DI PIAVE	358	18	498	22	856	40	23
22 I.C. I. CALVINO	332	16	330	17	662	33	17
22 I.C. NOVENTA DI PIAVE	115	5	238	11	353	16	7
22 I.C. R. ONOR	658	32			658	32	22
22 I.C. E. TOTI	455	23	68	3	523	26	26
22 I.C. L. SCHIAVINATO	329	17	139	7	468	24	16
22 I.C. E. DE AMICIS	389	22	106	5	495	27	24
<b>DISTRETTO 22 - SAN DONA' DI PIAVE</b>	<b>3.637</b>	<b>186</b>	<b>1.801</b>	<b>85</b>	<b>5.438</b>	<b>271</b>	<b>174</b>
35 I.C. G. GABRIELI	296	14	314	14	610	28	14
35 I.C. MIRANO II	229	13	317	15	546	28	15
35 I.C. NOALE "BETTY" PIERAZZO	540	29	225	10	765	39	14
35 I.C. SPINEA I	201	10	438	19	639	29	9
35 I.C. M. HACK	142	7	421	19	563	26	11
35 I.C. D. ALIGHIERI - SALZANO	340	16	173	8	513	24	5
35 I.C. F. E P. CORDENONS	837	45	61	3	898	48	13
35 I.C. A. MARTINI	214	12	145	7	359	19	8
35 I.C. G. GALILEI	485	24	109	5	594	29	18
35 I.C. G. MATTEOTTI	267	14	361	17	628	31	11
35 I.C. C. GOLDONI	128	6	272	12	400	18	9
<b>DISTRETTO 35 - MIRANO</b>	<b>3.679</b>	<b>190</b>	<b>2.836</b>	<b>129</b>	<b>6.515</b>	<b>319</b>	<b>127</b>
36 I.C. M. FOSCARINI - VENEZIA	242	10			242	10	4
36 I.C. B. GALUPPI							
36 I.C. P. LOREDAN							
36 I.C. U. FOSCOLO	96	8	107	5	203	13	7
36 I.C. D. MANIN	398	20	158	8	556	28	12
36 I.C. D. ALIGHIERI - VENEZIA	197	11	201	11	398	22	11
36 I.C. F. ONGARO	283	14	436	23	719	37	19
36 I.C. F. MOROSINI	310	15	358	16	668	31	20
36 I.C. SAN GIROLAMO	125	6	341	18	466	24	13
36 I.C. A. DIAZ							
<b>DISTRETTO 36 - VENEZIA INSULARE</b>	<b>1.651</b>	<b>84</b>	<b>1.601</b>	<b>81</b>	<b>3.252</b>	<b>165</b>	<b>86</b>

D. SCUOLA	Tempo Normale		Tempo Pieno		O.D. 2016/17		
	alunni	classi	alunni	classi	alunni	classi	hn
37 I.C. VIALE SAN MARCO	386	19	426	19	812	38	20
37 I.C. L. SPALLANZANI	102	5	465	21	567	26	15
37 I.C. L. SPALLANZANI	102	5	465	21	567	26	15
37 I.C. L. DA VINCI - MESTRE	46	3	397	21	443	24	20
37 I.C. A. GRAMSCI - CAMPALTO	19	1	296	14	315	15	9
37 I.C. A. RONCALLI	274	15	113	5	387	20	12
37 I.C. G. MALIPIERO	595	26	178	8	773	34	14
37 I.C. G. C. PAROLARI	163	9	440	21	603	30	22
37 I.C. I. ALPI - FAVARO VENETO	69	3	545	25	614	28	15
37 I.C. S. TRENIN	232	11	218	10	450	21	5
<b>DISTRETTO 37 - MESTRE NORD</b>	<b>1.886</b>	<b>92</b>	<b>3.078</b>	<b>144</b>	<b>4.964</b>	<b>236</b>	<b>132</b>
38 I.C. C. GIULIO CESARE	103	5	359	17	462	22	14
38 I.C. F. GRIMANI	136	7	553	24	689	31	24
38 I.C. BASEGGIO	242	13	223	11	465	24	13
38 I.C. DON L. MILANI	86	5	237	10	323	15	8
38 I.C. F. QUERINI	105	5	237	10	342	15	6
38 I.C. C. COLOMBO	158	8	440	22	598	30	14
<b>DISTRETTO 38 - MESTRE SUD</b>	<b>830</b>	<b>43</b>	<b>2.049</b>	<b>94</b>	<b>2.879</b>	<b>137</b>	<b>79</b>
47 I.C. DOLO	268	13	498	24	766	37	21
47 I.C. MIRA I	112	7	626	30	738	37	20
47 I.C. A. ZARA	46	3	668	31	714	34	16
47 I.C. ALVISE PISANI	512	28	99	5	611	33	25
47 I.C. FOSSO'	849	46			849	46	24
47 C.D. VIGONOVO - soppresso							
47 I.C. A. MORO	245	12	104	5	349	17	12
47 I.C. A. GRAMSCI - CAMPONOGARA			584	28	584	28	13
47 I.C. GIOVANNI XXIII	360	17	235	11	595	28	23
<b>DISTRETTO 47 - DOLO</b>	<b>2.392</b>	<b>126</b>	<b>2.814</b>	<b>134</b>	<b>5.206</b>	<b>260</b>	<b>154</b>
54 I.C. D. VALERI	338	18	204	9	542	27	9
<b>DISTRETTO 54 - CAMPOLONGO MAGGIORE</b>	<b>338</b>	<b>18</b>	<b>204</b>	<b>9</b>	<b>542</b>	<b>27</b>	<b>9</b>
56 I.C. CAVARZERE	393	23	226	12	619	35	22
56 I.C. CHIOGGIA I	258	15	119	6	377	21	17
56 I.C. CHIOGGIA II	213	12	175	10	388	22	19
56 I.C. CHIOGGIA III	205	11	88	5	293	16	9
56 I.C. CHIOGGIA IV	238	12	261	13	499	25	15
56 I.C. CHIOGGIA V	191	11	114	6	305	17	15
<b>DISTRETTO 56 - CHIOGGIA</b>	<b>1.498</b>	<b>84</b>	<b>983</b>	<b>52</b>	<b>2.481</b>	<b>136</b>	<b>97</b>
<b>TOTALI</b>	<b>18.039</b>	<b>929</b>	<b>17.405</b>	<b>830</b>	<b>35.444</b>	<b>1.759</b>	<b>954</b>

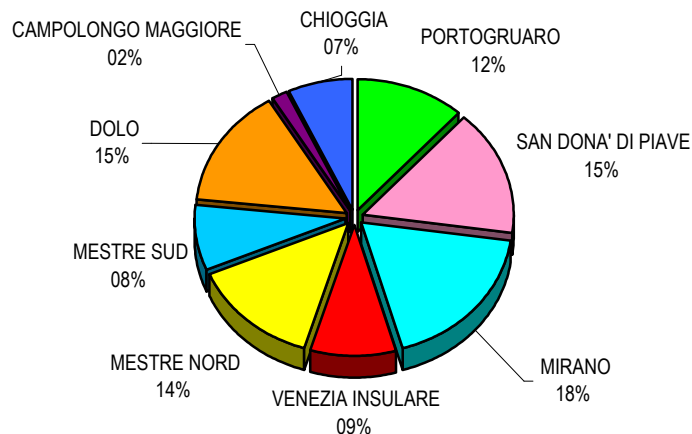
Legenda:

hn = soggetti portatori di handicap;

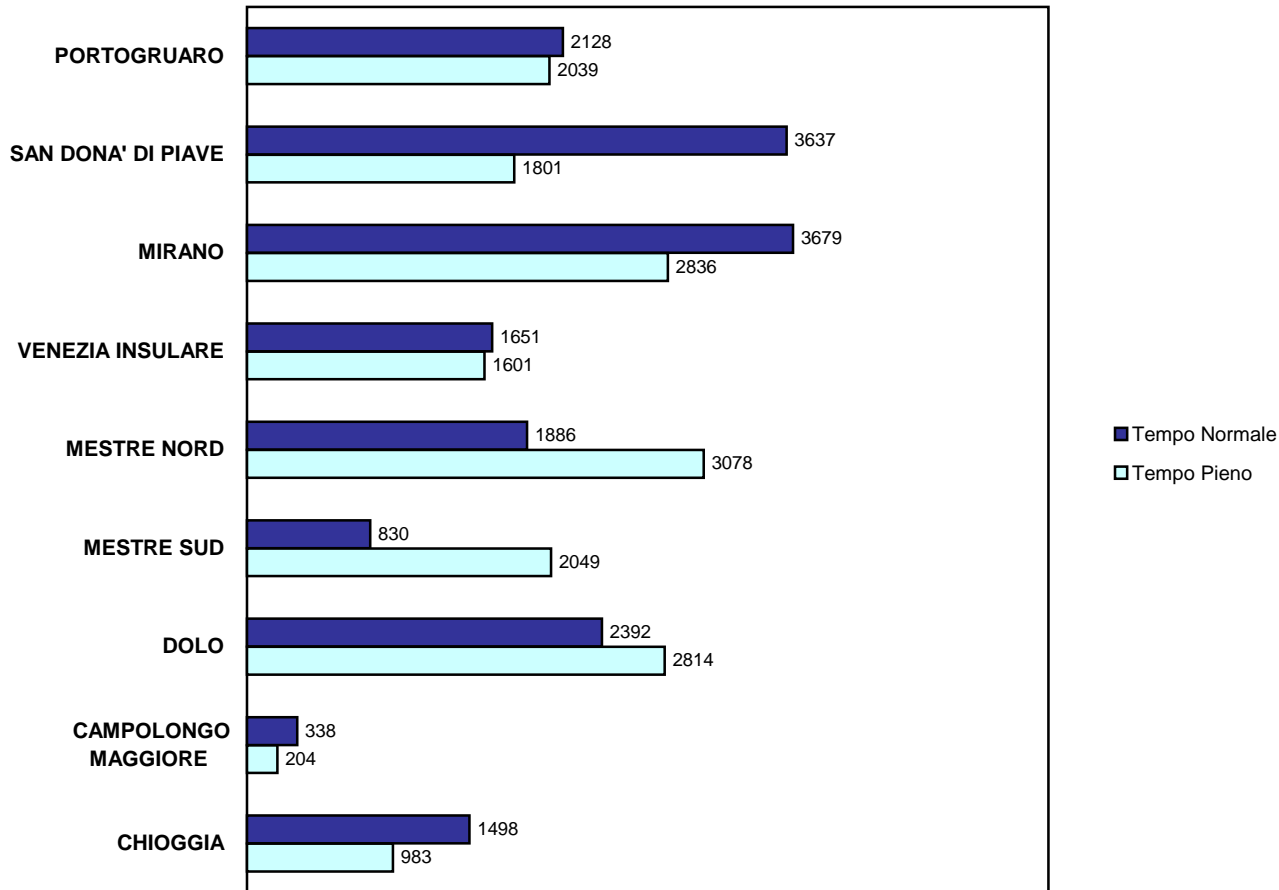
I.C. = Istituto Comprensivo



SUDDIVISIONE POPOLAZIONE SCOLASTICA PER DISTRETTO



SUDDIVISIONE POPOLAZIONE SCOLASTICA TEMPO NORMALE - TEMPO PIENO



# Istituti scolastici di istruzione primaria del territorio metropolitano

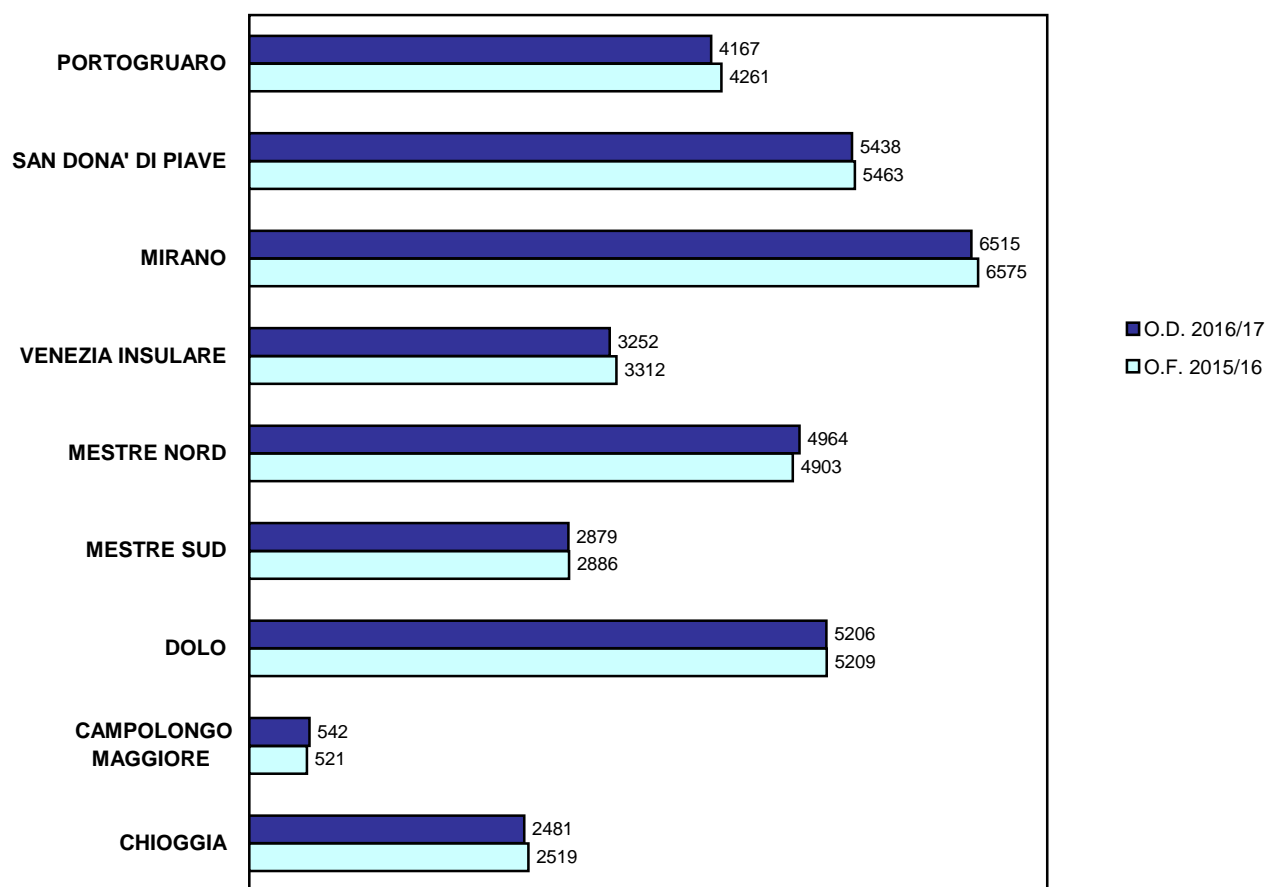
## 2.3 VISTA BIENNALE

D. SCUOLA	O.D. 2016/17			O.F. 2015/16			Variazioni			
	alunni	classi	hn	alunni	classi	hn	alunni	% al.	classi	% cl.
19 I.C. G. PASCOLI	609	30	18	626	30	24	-17	-2,7%		
19 I.C. D.BERTOLINI	441	22	15	459	23	12	-18	-3,9%	-1	-4,3%
19 I.C. R.L. MONTALCINI	607	30	15	622	30	26	-15	-2,4%		
19 I.C. D. TONIATTI	374	20	5	374	21	6			-1	-4,8%
19 I.C. R. TURRANIO	472	23	12	460	22	15	12	2,6%	1	4,5%
19 I.C. A. PALLADIO	511	25	11	511	25	12				
19 I.C. I. NIEVO - CINTOCAOMAGGIORE	703	35	10	745	36	8	-42	-5,6%	-1	-2,8%
19 I.C. SAN MICHELE AL TAGLIAMENTO	450	23	10	464	24	11	-14	-3,0%	-1	-4,2%
19 C.D. T. LIVIO - soppresso										
19 I.C. ANNONE VENETO - soppresso										
<b>DISTRETTO 19 - PORTOGRUARO</b>	<b>4.167</b>	<b>208</b>	<b>96</b>	<b>4.261</b>	<b>211</b>	<b>114</b>	<b>-94</b>	<b>-2,2%</b>	<b>-3</b>	<b>-1,4%</b>
22 I.C. G. D'ANNUNZIO	414	20	9	426	22	11	-12	-2,8%	-2	-9,1%
22 I.C. G. MARCONI	542	28	21	526	26	25	16	3,0%	2	7,7%
22 I.C. E MATTEI	467	25	9	485	26	10	-18	-3,7%	-1	-3,8%
22 I.C. I. NIEVO - SAN DONA' DI PIAVE	856	40	23	838	39	25	18	2,1%	1	2,6%
22 I.C. I. CALVINO	662	33	17	647	32	22	15	2,3%	1	3,1%
22 I.C. NOVENTA DI PIAVE	353	16	7	360	16	7	-7	-1,9%		
22 I.C. R. ONOR	658	32	22	651	32	19	7	1,1%		
22 I.C. E. TOTI	523	26	26	541	27	22	-18	-3,3%	-1	-3,7%
22 I.C. L. SCHIAVINATO	468	24	16	473	24	16	-5	-1,1%		
22 I.C. E. DE AMICIS	495	27	24	516	29	28	-21	-4,1%	-2	-6,9%
<b>DISTRETTO 22 - SAN DONA' DI PIAVE</b>	<b>5.438</b>	<b>271</b>	<b>174</b>	<b>5.463</b>	<b>273</b>	<b>185</b>	<b>-25</b>	<b>-0,5%</b>	<b>-2</b>	<b>-0,7%</b>
35 I.C. G. GABRIELI	610	28	14	607	31	20	3	0,5%	-3	-9,7%
35 I.C. MIRANO II	546	28	15	562	28	17	-16	-2,8%		
35 I.C. NOALE "BETTY" PIERAZZO	765	39	14	776	39	15	-11	-1,4%		
35 I.C. SPINEA I	639	29	9	627	29	12	12	1,9%		
35 I.C. M. HACK	563	26	11	564	27	14	-1	-0,2%	-1	-3,7%
35 I.C. D. ALIGHIERI - SALZANO	513	24	5	527	25	7	-14	-2,7%	-1	-4,0%
35 I.C. F. E P. CORDENONS	898	48	13	906	48	14	-8	-0,9%		
35 I.C. A. MARTINI	359	19	8	370	20	8	-11	-3,0%	-1	-5,0%
35 I.C. G. GALILEI	594	29	18	606	30	24	-12	-2,0%	-1	-3,3%
35 I.C. G. MATTEOTTI	628	31	11	611	31	16	17	2,8%		
35 I.C. C. GOLDONI	400	18	9	419	19	10	-19	-4,5%	-1	-5,3%
<b>DISTRETTO 35 - MIRANO</b>	<b>6.515</b>	<b>319</b>	<b>127</b>	<b>6.575</b>	<b>327</b>	<b>157</b>	<b>-60</b>	<b>-0,9%</b>	<b>-8</b>	<b>-2,4%</b>
36 I.C. M. FOSCARINI - VENEZIA	242	10	4	251	10	2	-9	-3,6%		
36 I.C. B. GALUPPI										
36 I.C. P. LOREDAN										
36 I.C. U. FOSCOLO	203	13	7	218	14	7	-15	-6,9%	-1	-7,1%
36 I.C. D. MANIN	556	28	12	536	27	14	20	3,7%	1	3,7%
36 I.C. D. ALIGHIERI - VENEZIA	398	22	11	415	23	11	-17	-4,1%	-1	-4,3%
36 I.C. F. ONGARO	719	37	19	752	38	24	-33	-4,4%	-1	-2,6%
36 I.C. F. MOROSINI	668	31	20	660	31	16	8	1,2%		
36 I.C. SAN GIROLAMO	466	24	13	480	24	16	-14	-2,9%		
36 I.C. A. DIAZ										
<b>DISTRETTO 36 - VENEZIA INSULARE</b>	<b>3.252</b>	<b>165</b>	<b>86</b>	<b>3.312</b>	<b>167</b>	<b>90</b>	<b>-60</b>	<b>-1,8%</b>	<b>-2</b>	<b>-1,2%</b>

D. SCUOLA	O.D. 2016/17			O.F. 2015/16			Variazioni			
	alunni	classi	hn	alunni	classi	hn	alunni	% al.	classi	% cl.
37 I.C. VIALE SAN MARCO	812	38	20	786	37	19	26	3,3%	1	2,7%
37 I.C. L. SPALLANZANI	567	26	15	562	26	13	5	0,9%		
37 I.C. L. SPALLANZANI	567	26	15	562	26	13	5	0,9%		
37 I.C. L. DA VINCI - MESTRE	443	24	20	455	25	22	-12	-2,6%	-1	-4,0%
37 I.C. A. GRAMSCI - CAMPALTO	315	15	9	320	15	9	-5	-1,6%		
37 I.C. A. RONCALLI	387	20	12	371	19	11	16	4,3%	1	5,3%
37 I.C. G. MALIPIERO	773	34	14	779	34	17	-6	-0,8%		
37 I.C. G. C. PAROLARI	603	30	22	601	31	19	2	0,3%	-1	-3,2%
37 I.C. I. ALPI - FAVARO VENETO	614	28	15	613	28	18	1	0,2%		
37 I.C. S. TRENTO	450	21	5	416	20	5	34	8,2%	1	5,0%
<b>DISTRETTO 37 - MESTRE NORD</b>	<b>4.964</b>	<b>236</b>	<b>132</b>	<b>4.903</b>	<b>235</b>	<b>133</b>	<b>61</b>	<b>1,2%</b>	<b>1</b>	<b>0,4%</b>
38 I.C. C. GIULIO CESARE	462	22	14	427	21	14	35	8,2%	1	4,8%
38 I.C. F. GRIMANI	689	31	24	678	31	28	11	1,6%		
38 I.C. BASEGGIO	465	24	13	504	26	12	-39	-7,7%	-2	-7,7%
38 I.C. DON L. MILANI	323	15	8	318	15	8	5	1,6%		
38 I.C. F. QUERINI	342	15	6	340	15	5	2	0,6%		
38 I.C. C. COLOMBO	598	30	14	619	31	23	-21	-3,4%	-1	-3,2%
<b>DISTRETTO 38 - MESTRE SUD</b>	<b>2.879</b>	<b>137</b>	<b>79</b>	<b>2.886</b>	<b>139</b>	<b>90</b>	<b>-7</b>	<b>-0,2%</b>	<b>-2</b>	<b>-1,4%</b>
47 I.C. DOLO	766	37	21	759	37	22	7	0,9%		
47 I.C. MIRA I	738	37	20	794	40	17	-56	-7,1%	-3	-7,5%
47 I.C. A. ZARA	714	34	16	703	30	16	11	1,6%	4	13,3%
47 I.C. ALVISE PISANI	611	33	25	619	33	25	-8	-1,3%		
47 I.C. FOSSO'	849	46	24	834	46	27	15	1,8%		
47 C.D. VIGONOVO - soppresso										
47 I.C. A. MORO	349	17	12	361	18	14	-12	-3,3%	-1	-5,6%
47 I.C. A. GRAMSCI - CAMPONOGARA	584	28	13	565	27	20	19	3,4%	1	3,7%
47 I.C. GIOVANNI XXIII	595	28	23	574	27	25	21	3,7%	1	3,7%
<b>DISTRETTO 47 - DOLO</b>	<b>5.206</b>	<b>260</b>	<b>154</b>	<b>5.209</b>	<b>258</b>	<b>166</b>	<b>-3</b>	<b>-0,1%</b>	<b>2</b>	<b>0,8%</b>
54 I.C. D. VALERI	542	27	9	521	27	13	21	4,0%		
<b>DISTRETTO 54 - CAMPOLONGO MAGGIORE</b>	<b>542</b>	<b>27</b>	<b>9</b>	<b>521</b>	<b>27</b>	<b>13</b>	<b>21</b>	<b>4,0%</b>	<b>0</b>	<b>0,0%</b>
56 I.C. CAVARZERE	619	35	22	629	34	33	-10	-1,6%	1	2,9%
56 I.C. CHIOGGIA I	377	21	17	382	21	23	-5	-1,3%		
56 I.C. CHIOGGIA II	388	22	19	399	22	19	-11	-2,8%		
56 I.C. CHIOGGIA III	293	16	9	301	17	12	-8	-2,7%	-1	-5,9%
56 I.C. CHIOGGIA IV	499	25	15	484	24	17	15	3,1%	1	4,2%
56 I.C. CHIOGGIA V	305	17	15	324	19	20	-19	-5,9%	-2	-10,5%
<b>DISTRETTO 56 - CHIOGGIA</b>	<b>2.481</b>	<b>136</b>	<b>97</b>	<b>2.519</b>	<b>137</b>	<b>124</b>	<b>-38</b>	<b>-1,5%</b>	<b>-1</b>	<b>-0,7%</b>
<b>TOTALI</b>	<b>35.444</b>	<b>1.759</b>	<b>954</b>	<b>35.649</b>	<b>1.774</b>	<b>1.072</b>	<b>-205</b>	<b>-0,6%</b>	<b>-15</b>	<b>-0,8%</b>

Legenda: hn = soggetti portatori di handicap; I.C. = Istituto Comprensivo

CONFRONTO POPOLAZIONE SCOLASTICA PER DISTRETTO



## **Istituti scolastici di istruzione secondaria di 1° grado del territorio metropolitano**

**ORGANICO DI DIRITTO A.S. 2016/17**

INDICE GENERALE

- 3.1**      **STUDENTI PER DISTRETTO**
- 3.2**      **RIEPILOGO PER DISTRETTO**
- 3.3**      **VISTA BIENNALE**
- 3.4**      **RIEPILOGO BIENNALE**

# Istituti scolastici di istruzione secondaria di 1° grado del territorio metropolitano

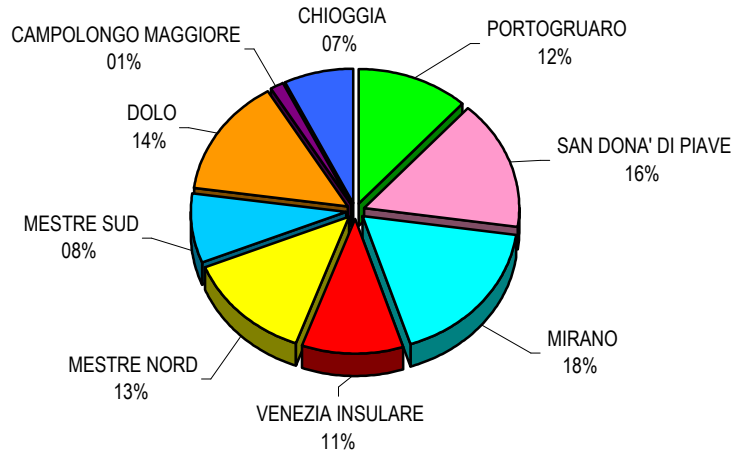
## 3.1 STUDENTI PER DISTRETTO

D. SCUOLA	T. Normale		T. Prolungato		O.D. 2016/17		
	alunni	classi	alunni	classi	alunni	classi	hn
19 G. TONIOLO - I.C. R. L. Montalcini - S. Stino di Livenza	429	20			429	20	14
19 E. MATTEI - I.C. I. Nieve - Annone Veneto			128	6	128	6	1
19 D. BERTOLINI - I.C. D. Bertolini - Portogruaro	203	9	87	4	290	13	13
19 G. PASCOLI - I.C. G. Pascoli - Portogruaro	339	14	56	3	395	17	16
19 DON TONIATTI - I.C. Don Toniatti - Fossalta di Portogruaro	198	9			198	9	9
19 R. TURRANIO - I.C. R. Turranio - Concordia Sagittaria	244	12			244	12	9
19 E. FERMI - I.C. A. Palladio - Caorle	238	11			238	11	10
19 I. NIEVO - I.C. I. Nieve - Cinto Caomaggiore	107	6			107	6	6
19 M. POLO - I.C. I. Nieve - Cinto Caomaggiore	131	6			131	6	5
19 L. DA VINCI - I.C. I. Nieve - Gruaro			54	3	54	3	2
19 T. LIVIO - I.C. T. Livio - San Michele al Tagliamento	282	15	64	3	346	18	10
<b>DISTRETTO 19 - PORTOGRUARO</b>	<b>2.171</b>	<b>102</b>	<b>389</b>	<b>19</b>	<b>2.560</b>	<b>121</b>	<b>95</b>
22 G. D'ANNUNZIO - I.C. G. D'Annunzio - Jesolo	241	11			241	11	6
22 G. MARCONI - I.C. G. Marconi - Ceggia	189	10			189	10	12
22 G. LEOPARDI - I.C. G. Marconi - Torre di Mosto	114	6			114	6	7
22 E. MATTEI - I.C. E. Mattei - Meolo	197	9			197	9	6
22 SAN DOMENICO SAVIO - I.C. E. Mattei - Fossalta di Piave	97	5			97	5	1
22 I. NIEVO - I.C. I. Nieve - San Donà di Piave	623	26			623	26	11
22 MICHELANGELO - I.C. I. Calvino - Jesolo	491	22			491	22	22
22 G. MAZZINI - I.C. Noventa di Piave - Noventa di Piave	209	9			209	9	8
22 R. ONOR - I.C. R. Onor - San Donà di Piave	382	17			382	17	17
22 E. TOTI - I.C. E. Toti - Musile di Piave	305	13			305	13	9
22 L. SCHIAVINATO - I.C. L. Schiavinato - San Donà di Piave	361	17			361	17	20
22 L. DA VINCI - I.C. E. De Amicis - Eraclea	283	13			283	13	11
<b>DISTRETTO 22 - SAN DONA' DI PIAVE</b>	<b>3.492</b>	<b>158</b>			<b>3.492</b>	<b>158</b>	<b>130</b>
35 G. PASCOLI - I.C. B. Pierazzo - Noale	433	18	64	3	497	21	10
35 L. DA VINCI - I.C. G. Gabrieli - Mirano	344	15			344	15	9
35 G. MAZZINI - I.C. Mirano 2 - Mirano	376	16			376	16	8
35 G. B. VICO - I.C. M.Hack - Spinea	349	15			349	15	8
35 G. UNGARETTI - I.C. Spinea 1 - Spinea	305	13			305	13	6
35 D. ALIGHIERI - I.C. D. Alighieri - Salzano	320	14			320	14	7
35 F. E P. CORDENONS - I.C. F.e P. Cordenons - S. Maria di Sala	474	20			474	20	12
35 A. MARTINI - I.C. A. Martini - Scorzè	144	6	65	3	209	9	6
35 G. GALILEI - I.C. G. Galilei - Scorzè	344	14			344	14	13
35 G. MATTEOTTI - I.C. G. Matteotti - Martellago	389	18			389	18	12
35 M. BUONARROTI - I.C. C. Goldoni - Martellago	241	10	47	3	288	13	9
<b>DISTRETTO 35 - MIRANO</b>	<b>3.719</b>	<b>159</b>	<b>176</b>	<b>9</b>	<b>3.895</b>	<b>168</b>	<b>100</b>
36 M. FOSCARINI - Venezia	199	8			199	8	3
36 B. E A. VIVARINI - I.C. U. Foscolo - Murano	111	7	45	2	156	9	7
36 V. CARPACCIO - I.C. D. Manin - Cavallino Treporti	254	11			254	11	9
36 D. ALIGHIERI - I.C. D. Alighieri - VENEZIA	462	21	23	1	485	22	15
36 V. PISANI - I.C. F. Ongaro - Lido-Pellestrina	320	13	165	9	485	22	21
36 F. MOROSINI - I.C. F. Morosini - Venezia	371	16	24	1	395	17	15
36 PAL. JAGHER - I.C. San Girolamo - Venezia	362	17			362	17	16
<b>DISTRETTO 36 - VENEZIA INSULARE</b>	<b>2.079</b>	<b>93</b>	<b>257</b>	<b>13</b>	<b>2.336</b>	<b>106</b>	<b>86</b>

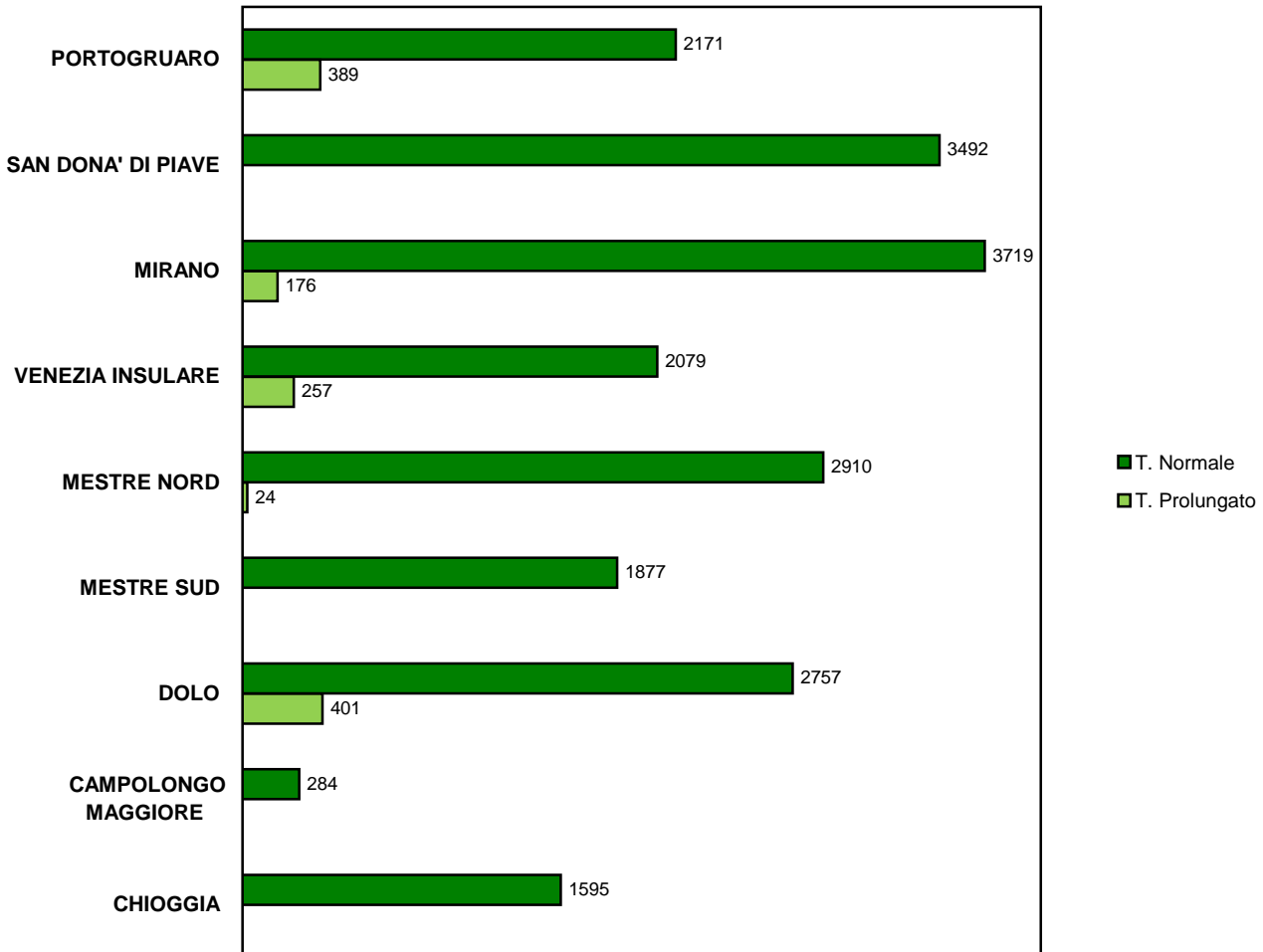
D. SCUOLA	T. Normale		T. Prolungato		O.D. 2016/17		
	alunni	classi	alunni	classi	alunni	classi	hn
37 A. MANUZIO - I.C. Viale San Marco - Mestre	336	15			336	15	10
37 A. GRAMSCI - I.C. A. Gramsci - Campalto	185	9	24	1	209	10	11
37 A. GRAMSCI - I.C. A. Gramsci - Campalto	185	9	24	1	209	10	11
37 RONCALLI - I.C. Roncalli - Quarto d'Altino	249	11			249	11	8
37 G. F. MALIPIERO - I.C. G.F. Malipiero - Marcon	384	18			384	18	14
37 E. FERMI - I.C. G.C. Parolari - Zelarino	341	17			341	17	9
37 G. VOLPI - I.C. I. Alpi - Favaro Veneto	323	15			323	15	17
37 S. TRENTIN - I. C. S. Trentin - Mestre	357	16			357	16	6
37 L. SPALLANZANI - I.C. L. Spallanzani - Mestre	495	22			495	22	19
37 G. DI VITTORIO - I.C. L. Da Vinci - Mestre	240	11			240	11	10
<b>DISTRETTO 37 - MESTRE NORD</b>	<b>2.910</b>	<b>134</b>	<b>24</b>	<b>1</b>	<b>2.934</b>	<b>135</b>	<b>104</b>
38 C. G. CESARE - I.C. G. Cesare - Mestre	419	20			419	20	16
38 L. EINAUDI - I.C. L. Einaudi - Marghera	321	15			321	15	14
38 MALCONTENTA - I.C. C. Baseggio - Marghera	327	17			327	17	15
38 DON MILANI - I.C. Don Milani - Gazzera	367	15			367	15	14
38 S. D'ACQUISTO - I.C. F. Querini - Mestre	178	9			178	9	7
38 P. CALAMENDREI - I.C. C. Colombo - Chirignago	265	11			265	11	11
<b>DISTRETTO 38 - MESTRE SUD</b>	<b>1.877</b>	<b>87</b>			<b>1.877</b>	<b>87</b>	<b>77</b>
47 PADRE R. GIULIANI - I.C. Dolo - Dolo	325	14	130	5	455	19	20
47 G. GALILEI - I.C. Fossò - Fossò	196	9			196	9	8
47 A. DE GASPERI - I.C. Fossò - Vigonovo	247	11			247	11	10
47 G. BALDAN - I.C. A. Pisani - Stra	170	8	55	3	225	11	5
47 C. GOLDONI - I.C. A. Pisani - Fiesso d'Artico	119	5	18	1	137	6	4
47 G. LEOPARDI - I.C. Mira 1 - Mira	538	24			538	24	14
47 F. PETRARCA - I.C. A. Zara - Mira	445	20			445	20	15
47 A. M. DOGLIOTTI - I.C. A. Moro - Campagna Lupia			198	10	198	10	6
47 A. GRAMSCI - I.C. A. Gramsci - Camponogara	392	17			392	17	15
47 GIOVANNI XXIII - I.C. Giovanni XXIII - Pianiga	325	15			325	15	9
<b>DISTRETTO 47 - DOLO</b>	<b>2.757</b>	<b>123</b>	<b>401</b>	<b>19</b>	<b>3.158</b>	<b>142</b>	<b>106</b>
54 D. VALERI - I.C. D. Valeri - Campolongo Maggiore	284	14			284	14	13
<b>DISTRETTO 54 - CAMPOLONGO MAGGIORE</b>	<b>284</b>	<b>14</b>			<b>284</b>	<b>14</b>	<b>13</b>
56 N. DE CONTI - I.C. Chioggia 4 - Chioggia	247	12			247	12	15
56 S. PELLICO - I.C. Chioggia 1 - Chioggia	228	11			228	11	18
56 G. OLIVI - I.C. Chioggia 3 - Chioggia	349	16			349	16	20
56 A. CAPPON - I.C. Cavarzere - Cavarzere	257	12			257	12	19
56 T. LIVIO - I.C. Cavarzere - Cona	79	4			79	4	4
56 G. PASCOLI - I.C. Chioggia 2 - Sottomarina	203	11			203	11	13
56 G. GALILEI - I.C. Chioggia 5 - Sottomarina	232	10			232	10	11
<b>DISTRETTO 56 - CHIOGGIA</b>	<b>1.595</b>	<b>76</b>			<b>1.595</b>	<b>76</b>	<b>100</b>
<b>TOTALI</b>	<b>20.884</b>	<b>946</b>	<b>1.247</b>	<b>61</b>	<b>22.131</b>	<b>1.007</b>	<b>811</b>

Legenda: hn (soggetti portatori di handicap)

SUDDIVISIONE POPOLAZIONE SCOLASTICA PER DISTRETTO



SUDDIVISIONE POPOLAZIONE SCOLASTICA TEMPO NORMALE - TEMPO PIENO





# Istituti scolastici di istruzione secondaria di 1° grado del territorio metropolitano

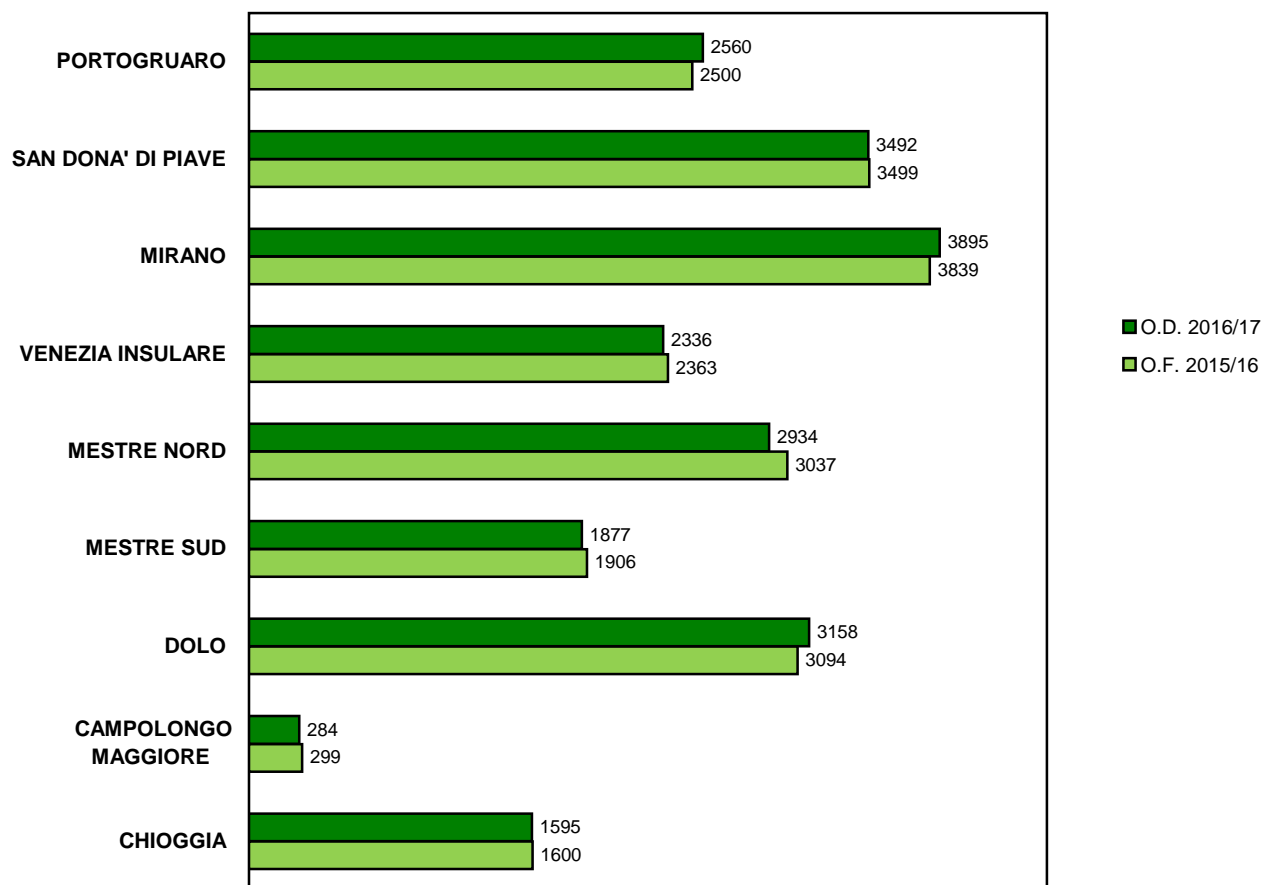
## 3.3 VISTA BIENNALE

D. SCUOLA	O.D. 2016/17			O.F. 2015/16			Variazioni			
	alunni	classi	hn	alunni	classi	hn	alunni	% al.	classi	% cl.
19 G. TONIOLO - I.C. R. L. Montalcini - S. Stino di Livenz	429	20	14	409	19	11	20	4,9%	1	5,3%
19 E. MATTEI - I.C. I. Nieve - Annone Veneto	128	6	1	127	6	2	1	0,8%		
19 D. BERTOLINI - I.C. D. Bertolini - Portogruaro	290	13	13	286	13	15	4	1,4%		
19 G. PASCOLI - I.C. G. Pascoli - Portogruaro	395	17	16	372	16	23	23	6,2%	1	6,3%
19 DON TONIATTI - I.C. Don Toniatti - Fossalta di Portogruaro	198	9	9	185	9	7	13	7,0%		
19 R. TURRANIO - I.C. R. Turranio - Concordia Sagittaria	244	12	9	249	12	10	-5	-2,0%		
19 E. FERMI - I.C. A. Palladio - Caorle	238	11	10	252	11	11	-14	-5,6%		
19 I. NIEVO - I.C. I. Nieve - Cinto Caomaggiore	107	6	6	93	6	5	14	15,1%		
19 M. POLO - I.C. I. Nieve - Cinto Caomaggiore	131	6	5	121	6	5	10	8,3%		
19 L. DA VINCI - I.C. I. Nieve - Gruaro	54	3	2	59	3	3	-5	-8,5%		
19 T. LIVIO - I.C. T. Livio - San Michele al Tagliamento	346	18	10	347	17	12	-1	-0,3%	1	5,9%
<b>DISTRETTO 19 - PORTOGRUARO</b>	<b>2.560</b>	<b>121</b>	<b>95</b>	<b>2.500</b>	<b>118</b>	<b>104</b>	<b>60</b>	<b>2,4%</b>	<b>3</b>	<b>2,5%</b>
22 G. D'ANNUNZIO - I.C. G. D'Annunzio - Jesolo	241	11	6	235	10	3	6	2,6%	1	10,0%
22 G. MARCONI - I.C. G. Marconi - Ceggia	189	10	12	195	11	18	-6	-3,1%	-1	-9,1%
22 G. LEOPARDI - I.C. G. Marconi - Torre di Mosto	114	6	7	121	6	9	-7	-5,8%		
22 E. MATTEI - I.C. E. Mattei - Meolo	197	9	6	199	9	4	-2	-1,0%		
22 SAN DOMENICO SAVIO - I.C. E. Mattei - Fossalta di Portogruaro	97	5	1	98	5	2	-1	-1,0%		
22 I. NIEVO - I.C. I. Nieve - San Donà di Piave	623	26	11	572	24	10	51	8,9%	2	8,3%
22 MICHELANGELO - I.C. I. Calvino - Jesolo	491	22	22	495	22	27	-4	-0,8%		
22 G. MAZZINI - I.C. Noventa di Piave - Noventa di Piave	209	9	8	212	9	9	-3	-1,4%		
22 R. ONOR - I.C. R. Onor - San Donà di Piave	382	17	17	404	19	19	-22	-5,4%	-2	-10,5%
22 E. TOTI - I.C. E. Toti - Musile di Piave	305	13	9	310	13	7	-5	-1,6%		
22 L. SCHIAVINATO - I.C. L. Schiavinato - San Donà di Piave	361	17	20	373	18	22	-12	-3,2%	-1	-5,6%
22 L. DA VINCI - I.C. E. De Amicis - Eraclea	283	13	11	285	13	9	-2	-0,7%		
<b>DISTRETTO 22 - SAN DONA' DI PIAVE</b>	<b>3.492</b>	<b>158</b>	<b>130</b>	<b>3.499</b>	<b>159</b>	<b>139</b>	<b>-7</b>	<b>-0,2%</b>	<b>-1</b>	<b>-0,6%</b>
35 G. PASCOLI - I.C. B. Pierazzo - Noale	497	21	10	518	23	14	-21	-4,1%	-2	-8,7%
35 L. DA VINCI - I.C. G. Gabrieli - Mirano	344	15	9	366	16	7	-6	-1,6%	-1	-6,3%
35 G. MAZZINI - I.C. Mirano 2 - Mirano	376	16	8	360	16	11	16	4,4%		
35 G. B. VICO - I.C. M.Hack - Spinea	349	15	8	354	15	8	-5	-1,4%		
35 G. UNGARETTI - I.C. Spinea 1 - Spinea	305	13	6	281	12	3	24	8,5%	1	8,3%
35 D. ALIGHIERI - I.C. D. Alighieri - Salzano	320	14	7	319	14	8	1	0,3%		
35 F. E P. CORDENONS - I.C. F.e P. Cordenons - S. Maria di Sala	474	20	12	452	20	12	22	4,9%		
35 A. MARTINI - I.C. A. Martini - Scorzè	209	9	6	200	9	6	9	4,5%		
35 G. GALILEI - I.C. G. Galilei - Scorzè	344	14	13	320	13	5	24	7,5%	1	7,7%
35 G. MATTEOTTI - I.C. G. Matteotti - Martellago	389	18	12	402	18	10	-13	-3,2%		
35 M. BUONARROTI - I.C. C. Goldoni - Martellago	288	13	9	267	12	11	21	7,9%	1	8,3%
<b>DISTRETTO 35 - MIRANO</b>	<b>3.895</b>	<b>168</b>	<b>100</b>	<b>3.839</b>	<b>168</b>	<b>95</b>	<b>56</b>	<b>1,5%</b>		
36 M. FOSCARINI - Venezia	199	8	3	220	9	4	-21	-9,5%	-1	-11,1%
36 B. E A. VIVARINI - I.C. U. Foscolo - Murano	156	9	7	185	10	7	-29	-15,7%	-1	-10,0%
36 V. CARPACCIO - I.C. D. Manin - Cavallino Treporti	254	11	9	247	11	8	7	2,8%		
36 D. ALIGHIERI - I.C. D. Alighieri - VENEZIA	485	22	9	554	25	20	-69	-12,5%	-3	-12,0%
36 V. PISANI - I.C. F. Ongaro - Lido-Pellestrina	485	22	21	506	23	23	-21	-4,2%	-1	-4,3%
36 F. MOROSINI - I.C. F. Morosini - Venezia	395	17	15	311	14	14	84		3	
36 PAL. JAGHER - I.C. San Girolamo - Venezia	362	17	16	340	15	9	22		2	
<b>DISTRETTO 36 - VENEZIA INSULARE</b>	<b>2.336</b>	<b>106</b>	<b>86</b>	<b>2.363</b>	<b>107</b>	<b>85</b>	<b>-27</b>	<b>-1,1%</b>	<b>-1</b>	<b>-0,9%</b>

D. SCUOLA	O.D. 2016/17			O.F. 2015/16			Variazioni			
	alunni	classi	hn	alunni	classi	hn	alunni	% al.	classi	% cl.
37 A. MANUZIO - I.C. Viale San Marco - Mestre	336	15	10	350	16	13	-14	-4,0%	-1	-6,3%
37 A. GRAMSCI - I.C. A. Gramsci - Campalto	209	10	11	217	10	14	-8	-3,7%		
37 A. GRAMSCI - I.C. A. Gramsci - Campalto	209	10	11	217	10	14	-8	-3,7%		
37 RONCALLI - I.C. Roncalli - Quarto d'Altino	249	11	8	279	13	13	-30	-10,8%	-2	-15,4%
37 G. F. MALIPIERO - I.C. G.F. Malipiero - Marcon	384	18	14	366	17	10	18	4,9%	1	5,9%
37 E. FERMI - I.C. G.C. Parolari - Zelarino	341	17	9	359	17	6	-18	-5,0%		
37 G. VOLPI - I.C. I. Alpi - Favaro Veneto	323	15	17	337	15	23	-14	-4,2%		
37 S. TRENTIN - I. C. S. Trentin - Mestre	357	16	6	436	19	7	-79	-18,1%	-3	-15,8%
37 L. SPALLANZANI - I.C. L. Spallanzani - Mestre	495	22	19	450	20	20	45	10,0%	2	10,0%
37 G. DI VITTORIO - I.C. L. Da Vinci - Mestre	240	11	10	243	11	12	-3	-1,2%		
<b>DISTRETTO 37 - MESTRE NORD</b>	<b>2.934</b>	<b>135</b>	<b>104</b>	<b>3.037</b>	<b>138</b>	<b>118</b>	<b>-103</b>	<b>-3,4%</b>	<b>-3</b>	<b>-2,2%</b>
38 C. G. CESARE - I.C. G. Cesare - Mestre	419	20	16	440	20	15	-21	-4,8%		
38 L. EINAUDI - I.C. L. Einaudi - Marghera	321	15	14	307	15	18	14	4,6%		
38 MALCONTENTA - I.C. C. Baseggio - Marghera	327	17	15	351	17	16	-24	-6,8%		
38 DON MILANI - I.C. Don Milani - Gazzera	367	15	14	380	16	15	-13	-3,4%	-1	-6,3%
38 S. D'ACQUISTO - I.C. F. Querini - Mestre	178	9	15	178	9	11				
38 P. CALAMENDREI - I.C. C. Colombo - Chirignago	265	11	11	250	11	11	15	6,0%		
<b>DISTRETTO 38 - MESTRE SUD</b>	<b>1.877</b>	<b>87</b>	<b>77</b>	<b>1.906</b>	<b>88</b>	<b>86</b>	<b>-29</b>	<b>-1,5%</b>	<b>-1</b>	<b>-1,1%</b>
47 PADRE R. GIULIANI - I.C. Dolo - Dolo	455	19	20	448	19	23	7	1,6%		
47 G. GALILEI - I.C. Fossò - Fossò	196	9	8	201	9	9	-5	-2,5%		
47 A. DE GASPERI - I.C. Fossò - Vigonovo	247	11	10	213	10	7	34	16,0%	1	10,0%
47 G. BALDAN - I.C. A. Pisani - Stra	225	11	5	243	12	7	-18	-7,4%	-1	-8,3%
47 C. GOLDONI - I.C. A. Pisani - Fiesso d'Artico	137	6	4	142	6	4	-5	-3,5%		
47 G. LEOPARDI - I.C. Mira 1 - Mira	538	24	14	492	22	18	46	9,3%	2	9,1%
47 F. PETRARCA - I.C. A. Zara - Mira	445	20	15	456	21	14	-11	-2,4%	-1	-4,8%
47 A. M. DOGLIOTTI - I.C. A. Moro - Campagna Lupia	198	10	6	168	8	9	30	17,9%	2	25,0%
47 A. GRAMSCI - I.C. A. Gramsci - Camponogara	392	17	15	402	17	9	-10	-2,5%		
47 GIOVANNI XXIII - I.C. Giovanni XXIII - Pianiga	325	15	9	329	16	15	-4	-1,2%	-1	-6,3%
<b>DISTRETTO 47 - DOLO</b>	<b>3.158</b>	<b>142</b>	<b>106</b>	<b>3.094</b>	<b>140</b>	<b>115</b>	<b>64</b>	<b>2,1%</b>	<b>2</b>	<b>1,4%</b>
54 D. VALERI - I.C. D. Valeri - Campolongo Maggiore	284	14	13	299	15	16	-15	-5,0%	-1	-6,7%
<b>DISTRETTO 54 - CAMPOLONGO MAGGIORE</b>	<b>284</b>	<b>14</b>	<b>13</b>	<b>299</b>	<b>15</b>	<b>16</b>	<b>-15</b>	<b>-5,0%</b>	<b>-1</b>	<b>-6,7%</b>
56 N. DE CONTI - I.C. Chioggia 4 - Chioggia	247	12	15	257	13	13	-10	-3,9%	-1	-7,7%
56 S. PELLICO - I.C. Chioggia 1 - Chioggia	228	11	18	232	11	14	-4	-1,7%		
56 G. OLIVI - I.C. Chioggia 3 - Chioggia	349	16	20	324	16	19	25	7,7%		
56 A. CAPPON - I.C. Cavarzere - Cavarzere	257	12	19	272	12	19	-15	-5,5%		
56 T. LIVIO - I.C. Cavarzere - Cona	79	4	4	74	4	3	5	6,8%		
56 G. PASCOLI - I.C. Chioggia 2 - Sottomarina	203	11	13	226	12	14	-23	-10,2%	-1	-8,3%
56 G. GALILEI - I.C. Chioggia 5 - Sottomarina	232	10	11	215	10	10	17	7,9%		
<b>DISTRETTO 56 - CHIOGGIA</b>	<b>1.595</b>	<b>76</b>	<b>100</b>	<b>1.600</b>	<b>78</b>	<b>92</b>	<b>-5</b>	<b>-0,3%</b>	<b>-2</b>	<b>-2,6%</b>
<b>TOTALI</b>	<b>22.131</b>	<b>1.007</b>	<b>811</b>	<b>22.137</b>	<b>1.011</b>	<b>850</b>	<b>-6</b>	<b>0,0%</b>	<b>-4</b>	<b>-0,4%</b>

Legenda: hn (soggetti portatori di handicap)

CONFRONTO POPOLAZIONE SCOLASTICA PER DISTRETTO



INDICE GENERALE

- 4.1** RUBRICA
- 4.2** STUDENTI PER DISTRETTO
- 4.3** STUDENTI PER ISTRUZIONE
- 4.4** RIEPILOGO STUDENTI
- 4.5** VISTA BIENNALE PER DISTRETTO
- 4.6** VISTA BIENNALE PER ISTRUZIONE
- 4.7** CONFRONTO BIENNALE PER ISTITUTO
- 4.8** RIEPILOGO BIENNALE
- 4.9** VISTA QUINQUENNALE PER DISTRETTO
- 4.10** VISTA QUINQUENNALE PER ISTRUZIONE
- 4.11** CONFRONTO QUINQUENNALE PER ISTITUTO
- 4.12** RIEPILOGO QUINQUENNALE
- 4.13** RIEPILOGO QUINQUENNALE PER DISTRETTO
- 4.14** RIEPILOGO QUINQUENNALE PER ISTRUZIONE
- 4.15** CORSI SERALI

## Istituti scolastici di istruzione secondaria di 2° grado del territorio metropolitano

## 4.1 RUBRICA

## ISTRUZIONE LICEALE

DIST. ISTITUTO	TIPOLOGIA	INDIRIZZO	C.A.P.	COMUNE	TELEFONO	FAX	DIRIGENTE SCOLASTICO	E-MAIL
36 L. M. POLO	L(C-M)	Dorsoduro, 1073	30123	Venezia	041 5225252	041 2414154	GUAZZIERI Annavaleria	veis02400c@istruzione.it
35 L. E. CORNER - aggregato L. E. MAJORANA	L (C-L)	Via Matteotti, 44	30035	Mirano	041 430929	041 5727427	BERTO Carla	veis00300b@istruzione.it
36 L. M. FOSCARINI	L(C-CE)	Cannaregio, 4942	30121	Venezia	041 5224845	041 5201657	ZANE Massimo	vevc010004@istruzione.it
36 L. R. FRANCHETTI - aggregato L. G. BRUNO	LC	Corso del Popolo, 82	30172	Mestre-Venezia	041 5315531	041 5328524	GAUDIO Roberto	veis02300l@istruzione.it
19 L. XXV APRILE	L (C-S-SA)	Via Martiri della Libertà, 13	30026	Portogruaro	0421 72477	0421 71507	BARBUIO Roberto	vepc050007@istruzione.it
22 L. E. MONTALE	L(C-L)	Viale Libertà, 28	30027	San Donà di Piave	0421 52166	0421 55141	DRIGO Marina	vepc06000t@istruzione.it
22 L. N. TOMMASEO - aggregato L. G. B. BENEDETTI	L(L-SU)	Castello, 2858	30122	Venezia	041 5225276	041 5212627	SINTINI Roberto	veis026004@istruzione.it
22 L. C. GOLDONI - aggregato L. G. VERONESE	LSU	Via Togliatti, 833	30015	Chioggia	041 401490	041 5507215	ZENNARO Luigi	veis00200g@istruzione.it
37 L. L. STEFANINI	L(L-SA-SU)	Via del Miglio, 30	30173	Mestre-Venezia	041 611574	041 5344159	CARRARO Sandra	vepm02000g@istruzione.it
19 L. M. BELLI	L(ES-L-SU)	Piazza Marconi, 10	30026	Portogruaro	0421 73102	0421 280814	ZAMBORLINI Lorenzo M.	vepm030006@istruzione.it
19 L. M. BELLI - succursale	L(ES-L-SU)	Via Santa Agnese, 24	30026	Portogruaro				
56 L. G. VERONESE	L(C-L-S-SA)	Via Togliatti, 833	30015	Chioggia	041 5542997	041 5544315	ZENNARO Luigi	veis00200g@istruzione.it
35 L. E. MAJORANA	L(S-SA)	Via Matteotti, 35	30035	Mirano	041 430929	041 5727427	BERTO Carla	veis00300b@istruzione.it
35 L. G. B. BENEDETTI	L(S-SA)	Castello, 2835	30122	Venezia	041 5225369	041 5230818	SINTINI Roberto	veis026004@istruzione.it
37 L. G. BRUNO	L(S-SA)	Via A. Baglioni, 26	30173	Mestre-Venezia	041 5341989	041 5341456	GAUDIO Roberto	veis02300l@istruzione.it
22 L. G. GALILEI	L(S-SA)	Via Perugia, 8	30027	San Donà di Piave	0421 52448	0421 330008	GOBBI Maria Teresa	veps04000q@istruzione.it
22 L. U. MORIN	L(S-SP)	Via Asseggiano, 39	30174	Mestre-Venezia	041 916133	041 5440928	BUZZELLI Paolo Andrea	veps05000a@istruzione.it
47 L. G. GALILEI	L(L-S-SA-SP-SU)	Via C. Frasio, 27	30031	Dolo	041 411516	041 5100414	CARRETTA Luigi	veps07000g@istruzione.it
36 L. F. MOROSINI (SCUOLA NAVALE MILITARE)	L(C-S)	Viale Piave, 30/A - Sant'Elena	30132	Venezia	041 2441910	041 5221812	Com.te PALONE Sandro	veps09000r@istruzione.it

## ISTRUZIONE PROFESSIONALE

DIST. ISTITUTO	TIPOLOGIA	INDIRIZZO	C.A.P.	COMUNE	TELEFONO	FAX	DIRIGENTE SCOLASTICO	E-MAIL
35 I.P. K. LORENZ - aggregato I.T. 8 MARZO	IPSAG	Via Torino, 3	30035	Mirano	041 5700272	041 5700272	GASPARINI Roberta	veis02800q@istruzione.it
38 I.P. L. LUZZATTI	IPSC	Via Perlan, 17	30174	Mestre-Venezia	041 5441545/6	041 5441544	ZANON Marisa	veis004007@istruzione.it
19 I.P. EINAUDI - aggregato I.T. G. LUZZATTO	IPS(C-SS)	Via G. Galilei, 5	30026	Portogruaro	0421 71202	0421 760560	BORIN Michela	veis012006@istruzione.it
47 I.P. C. MUSATTI	IPS(C-EOA)	Via Rinascita, 3	30031	Dolo	041 410900	041 412863	SCANDELLA Rachele	verh03000v@istruzione.it
47 I.P. C. MUSATTI - succursale	IPS(C-EOA)	Via C. Frasio, 27	30031	Dolo				
36 I.P. A. BARBARIGO	IPSEOA	Castello, 6395/C	30122	Venezia	041 2771293	041 2771289	MARANGON Claudio	verh04000d@istruzione.it
22 I.P. E. CORNARO	IPSEOA	Via M. L. King, 5	30017	Jesolo	0421 92535	0421 92133	IERACE Ilario	verh020008@istruzione.it
38 I.P. A. EDISON-A. VOLTA - aggregato I.P. L. LUZZATTI	IP(MAT-PIA-SSS)	Via Asseggiano, 49/C	30174	Mestre-Venezia	041 5441267/8	041 917344	ZANON Marisa	veis004007@istruzione.it
35 I.P. G. PONTI - aggregato I.T. P. LEVI	IPMAT	Via Cavin di Sala, 35	30035	Mirano	041 430700	041 431855	FAVARO Marialuisa	veis02700x@istruzione.it
35 I.P. G. PONTI - serre	IPMAT	Via Parauro	30035	Mirano				
19 I.P. MONS. V. D'ALESSI - aggregato I.T. L. DA VINCI	IP(MAT-PIA)	Via M. Belli, 25	30026	Portogruaro	0421 284880	0421 74900	GUERRA Raffaella	veis013002@istruzione.it
19 I.P. E. MATTEI - aggregata I.T. C. SCARPA	IP(MAT-PIA)	Via G. Leopardi, 15	30029	San Stino di Livenza	0421 310197	0421 310722	ARDIT Francesco	veis021001@istruzione.it
22 I.P. E. MATTEI - sede coordinata	IP(MAT-PIA)	Via D. Cesaro, 4	30020	Fossalta di Piave	0421 67186	0421 67186	FRANCO Concetta	
56 I.P. G. MARCONI - aggregato L. G. VERONESE	IP(MAT-SAG)	Via T. Serafin, 15	30014	Cavarzere	0426 51151	0426 310911	ZENNARO Luigi	veis00200g@istruzione.it
56 I.P. V. CORNER	IP(MAT-PIA)	Dorsoduro, 2376	30123	Venezia	041 5246729	041 5246626	PECCHINI Vittore	veis00800e@istruzione.it
56 I.P. G. CINI - aggregato I.P. V. CORNER	IPIA	Castello, 787	30123	Venezia	041 5225295	041 5223670	PECCHINI Vittore	veis00800e@istruzione.it
56 I.P. G. CINI - aggregato I.T. D. CESTARI	IPSEOA	Via A. Moro	30015	Chioggia	041 5543124	041 5543124	ZENNARO Antonella	veis02200r@istruzione.it

**ISTRUZIONE ARTISTICA**

DIST.	ISTITUTO	INDIRIZZO	C.A.P.	COMUNE	TELEFONO	FAX	DIRIGENTE SCOLASTICO	E-MAIL
	36 L. <b>M. GUGGENHEIM</b>	LA	Dorsoduro, 2613	30123	Venezia	041 5209189	041 5209368	ALBANO Isabella vesd020001@istruzione.it
	37 L. <b>M. GUGGENHEIM</b> - succursale	LA	Corso del Popolo, 80	30170	Mestre-Venezia			ALBANO Isabella vesd020001@istruzione.it
	37 L. <b>M. GUGGENHEIM</b> - succursale A. MOZZONI	LA	Via Rielta, 37	30174	Mestre-Venezia	041 5346269	041 5344035	ALBANO Isabella vesd020001@istruzione.it
	36 L. <b>LICEO ARTISTICO</b> - aggregato L. M. POLO	LA	Dorsoduro, 1012	30123	Venezia	041 5210669	041 5280686	GUAZZIERI Annavaleria veis02400c@istruzione.it
	36 L. <b>LICEO ARTISTICO</b> - aggregato L. M. POLO		Dorsoduro, 1013	30124	Venezia	041 5210669	42 5280686	GUAZZIERI Annavaleria veis00300b@istruzione.it
	36 L. <b>LICEO ARTISTICO</b> - succursale	LA	Dorsoduro, 460	30123				

**ISTRUZIONE TECNICA**

DIST.	ISTITUTO	INDIRIZZO	C.A.P.	COMUNE	TELEFONO	FAX	DIRIGENTE SCOLASTICO	E-MAIL
	35 I.T. <b>K. LORENZ</b> - aggregato I.T. 8 MARZO	ITTAAA	Via Cavin di Sala, 35	30035	Mirano	041 430700	041 431855	GASPARINI Roberta veis02800q@istruzione.it
	38 I.T. <b>A. GRAMSCI</b> - aggregato I.P. L. LUZZATTI	ITT(SM-TL)-ITEAFM	Via Perlan, 17	30174	Mestre-Venezia	041 5441545/6	041 5441544	ZANON Marisa veis004007@istruzione.it
	38 I.T. <b>P. SARPI</b> - aggregato I.T. F. ALGAROTTI	ITEAFM	Castello, 2821/C	30122	Venezia	041 5223220	041 5200699	FRANCO Concetta veis01600d@istruzione.it
	37 I.T. <b>F. FOSCARI</b> - aggregato I.T. A. GRITTI	ITEAFM	Via C. Pertini, 13	30173	Mestre-Venezia	041 615111	041 5346825	CECCHETTIN Emanuela veis018005@istruzione.it
	37 I.T. <b>G. LUZZATTO</b>	ITE (AFM-T)	Via G. Galilei, 5	30026	Portogruaro	0421 74815	0421 760560	BORIN Michela veis012006@istruzione.it
	22 I.T. <b>L. B. ALBERTI</b>	ITE (AFM-T)	Via Perugia, 1	30027	San Donà di Piave	0421 335711	0421 335740	SABELLICO Vincenzo vetd030001@istruzione.it
	47 I.T. <b>M. LAZZARI</b>	ITE (AFM-T)	Via C. Frasio, 25	30031	Dolo	041 5101144	041 5100271	GUARALDO Monica vetd06000r@istruzione.it
	47 I.T. <b>8 MARZO</b>	ITTCAT-ITE(AFM-T)	Via G. Matteotti, 42/A	30035	Mirano	041 430955	041 434281	GASPARINI Roberta veis02800q@istruzione.it
	56 I.T. <b>D. CESTARI</b>	ITE(AFM-T)	Borgo S. Giovanni, 12/A	30015	Chioggia	041 4967600	041 4967733	ZENNARO Antonella veis02200r@istruzione.it
	36 I.T. <b>V. CORNER</b>	ITTCMB	Dorsoduro, 2376	30123	Venezia	041 5246729	041 5246626	PECCHINI Vittore veis00800e@istruzione.it
	36 I.T. <b>E. FERMI</b> - aggregato I.T. V. CORNER	ITT(IT-MME)	Cannaregio, 465	30121	Venezia	041 717388	041 5240858	PECCHINI Vittore veis00800e@istruzione.it
	56 I.T. <b>A. RIGHI</b> - aggregato I.T. D. CESTARI	ITT(CAT-EE-IT-MME-TL)	Via A. Moro, 1097	30015	Chioggia	041 4965811	041 4965432	ZENNARO Antonella veis02200r@istruzione.it
	56 I.T. <b>L. DA VINCI</b>	ITT(AAA-CAT-EE-IT-MM)	Via G. Galilei, 1	30026	Portogruaro	0421 284811	0421 284819	GUERRA Raffaella veis013002@istruzione.it
	37 I.T. <b>A. PACINOTTI</b>	ITT(CMB-EE-MME)	Via Caneve, 93	30173	Mestre-Venezia	041 5350355	041 5346841	ZANE Massimo veis019001@istruzione.it
	37 I.T. <b>C. ZUCCANTE</b>	ITT(EE-IT)	Via A. Baglioni, 22	30173	Mestre-Venezia	041 5341046	041 5341472	GUARALDO Monica vetf04000t@istruzione.it
	37 I.T. <b>C. ZUCCANTE</b> - succursale	ITT(EE-IT)	Via R. Cattaneo, 3	30173	Mestre-Venezia			
	22 I.T. <b>V. VOLTERRA</b>	ITT(EE-IT-GC)	Via Milano, 9	30027	San Donà di Piave	0421 339411	0421 339441	BOSNIA Erminia vetf060003@istruzione.it
	35 I.T. <b>P. LEVI</b>	ITT(CMB-EE-IT-MME)	Via G. Matteotti, 35	30035	Mirano	041 4355981	041 4355786	FAVARO Marialuisa veis02700x@istruzione.it
	35 I.T. <b>S. VENIER</b> - aggregato I.T. V. CORNER	ITTTL	Castello, 787	30122	Venezia	041 5225295	041 5223670	PECCHINI Vittore veis00800e@istruzione.it
	37 I.T. <b>G. MASSARI</b> - aggregato I.T. A. PACINOTTI	ITTCAT	Via C. Pertini, 13	30173	Mestre-Venezia	041 615111	041 5346825	ZANE Massimo veis019001@istruzione.it
	22 I.T. <b>C. SCARPA</b>	ITT(AAA-CAT-SM)	Via Perugia, 7	30027	San Donà di Piave	0421 50122	0421 52786	ARDIT Francesco veis021001@istruzione.it
	36 I.T. <b>F. ALGAROTTI</b>	ITE(AFM-T)	Cannaregio, 349-351	30121	Venezia	041 716266	041 720054	FRANCO Concetta veis01600d@istruzione.it
	36 I.T. <b>F. ALGAROTTI</b> - succursale	ITE(AFM-T)	Cannaregio, 465	30121	Venezia			
	37 I.T. <b>A. GRITTI</b>	ITE(AFM-T)	Via Muratori, 7	30173	Mestre-Venezia	041 5350505	041 5350557	CECCHETTIN Emanuela veis018005@istruzione.it
	37 I.T. <b>A. GRITTI</b>		Via Muratori, 8	30174	Mestre-Venezia	42 5350505	42 5350557	CECCHETTIN Emanuela veis018005@istruzione.it

**Legenda:**

ISTRUZIONE LICEALE ED ARTISTICA	ISTRUZIONE PROFESSIONALE	ISTRUZIONE TECNICA
L = Liceo	IP = Istituto Professionale	ITE = Istituto Tecnico Economico
A = Artistico	S = Servizi	AFM = Amministrazione Finanza Marketing
C = Classico	AG = Agricoltura	T = Turistico
CE = Classico Europeo	IA = Industria Artigianato	ITT = Istituto Tecnico Tecnologico
EC = Economico Sociale	C = Commerciale	AAA = Agraria Agroalimentare Agroindustria
L = Linguistico	EOA = Enogastronomia Ospitalità Alberghiera	CAT = Costruzioni Ambiente Territorio
M = Musicale	MAT = Manutenzione Assistenza Tecnica	CMB = Chimica Materiali Biotecnologie
S = Scientifico	PIA = Produzioni Industriali Artigianali	GC = Grafica Comunicazione
SA = Scienze Applicate	SS = Socio Sanitari	EE = Elettronica Elettrotecnica
SP = Sportivo		IT = Informatica Telecomunicazioni
SU = Scienze Umane		TL = Trasporti Logistica
		SM = Sistema Moda

## Istituti scolastici di istruzione secondaria di 2° grado del territorio metropolitano

### 4.2 STUDENTI PER DISTRETTO

TIPO	ISTITUTO	PRIME		SECONDE		TERZE		QUARTE		QUINTE		CL. ART.	O.D. 2016/17		
		allievi	classi	allievi	classi	allievi	classi	allievi	classi	allievi	classi		allievi	classi	media
L(C-S-SA)	XXV APRILE	219	9	180	7	186	8	194	9	167	8		946	41	23,1
L(ES-L-SU)	M. BELLI	172	7	180	7	203	8	235	10	205	8	1	995	40	25
IPS(C-SS)	L. EINAUDI	85	4	78	3	79	3	79	3	84	4		405	17	23,8
IPSSS	L. EINAUDI - serale					25	1	22	1	11	1		58	3	19,3
IP(MAT-PIA)	MONS. V. D'ALESSI	76	4	72	4	64	4	80	3	89	4		381	19	20,1
IP(MAT-PIA)	E. MATTEI	46	2	58	3	53	3	67	3	58	3		282	14	20,1
ITE (AFM-T)	G. LUZZATTO	90	4	94	4	126	5	122	5	70	4		502	22	22,8
ITE	G. LUZZATTO - serale														
ITT(AAA-CAT-EE-IT-MME)	L. DA VINCI	174	7	110	6	109	6	123	7	94	6	4	610	32	19,1
<b>DISTRETTO</b>	<b>19 - PORTOGRUARO</b>	<b>862</b>	<b>37</b>	<b>772</b>	<b>34</b>	<b>845</b>	<b>38</b>	<b>922</b>	<b>41</b>	<b>778</b>	<b>38</b>	<b>5</b>	<b>4.179</b>	<b>188</b>	<b>22,2</b>
L(C-L)	E. MONTALE	141	5	153	6	159	6	135	6	156	6		744	29	25,7
L(S-SA)	G. GALILEI	189	7	182	7	140	6	139	6	145	6		795	32	24,8
IPSEOA	E. CORNARO	225	9	210	9	215	9	156	8	98	6	2	904	41	22,0
IPSEOA	E. CORNARO - serale			27	1			37	3	41	3	2	105	7	15,0
IP(MAT-PIA)	E. MATTEI	112	5	89	4	83	4	87	4	62	3		433	20	21,7
ITE(AFM-T)	L. B. ALBERTI	200	8	234	9	237	10	223	10	205	9		1.099	46	23,9
ITE(AFM-T)	L. B. ALBERTI - serale					53	2	75	3	80	3		208	8	26,0
ITT(EE-IT-GC)	V. VOLTERRA	205	8	235	10	176	8	165	8	184	8	2	965	42	23,0
ITT(AAA-CAT-SM)	C. SCARPA	69	3	70	3	65	4	55	3	60	3		319	16	19,9
<b>DISTRETTO</b>	<b>22 - SAN DONA' DI PIAVE</b>	<b>1.141</b>	<b>45</b>	<b>1.200</b>	<b>49</b>	<b>1.128</b>	<b>49</b>	<b>1.072</b>	<b>51</b>	<b>1.031</b>	<b>47</b>	<b>6</b>	<b>5.572</b>	<b>241</b>	<b>23,1</b>
L(C-L)	E. CORNER	169	6	171	6	162	6	138	6	107	5		747	29	25,8
L(S-SA)	E. MAJORANA	162	7	158	6	169	7	166	7	166	7		821	34	24,1
IPSAG	K. LORENZ	22	1	28	1	24	1	27	2	19	2		120	7	17,1
IPMAT	G. PONTI	28	1	26	1	42	2	54	3	41	2		191	9	21,2
ITTAAA	K. LORENZ	33	2	37	2	36	2	41	2	22	1		169	9	18,8
ITTCAT-ITE(AFM-T)	8 MARZO	214	9	206	8	232	11	183	8	197	9	2	1.032	45	22,9
ITT(CMB-EE-IT-MME)	P. LEVI	223	8	224	10	219	10	197	9	213	11	4	1.076	48	22,4
<b>DISTRETTO</b>	<b>35 - MIRANO</b>	<b>851</b>	<b>34</b>	<b>850</b>	<b>34</b>	<b>884</b>	<b>39</b>	<b>806</b>	<b>37</b>	<b>765</b>	<b>37</b>	<b>6</b>	<b>4.156</b>	<b>181</b>	<b>23,0</b>

TIPO	ISTITUTO	PRIME		SECONDE		TERZE		QUARTE		QUINTE		CL. ART.	O.D. 2016/17		
		allievi	classi	allievi	classi	allievi	classi	allievi	classi	allievi	classi		allievi	classi	media
L(C-M)	M. POLO	95	4	73	3	86	4	68	3	60	3		382	17	22,5
L(C-CE)	M. FOSCARINI	138	6	176	7	141	6	132	6	120	5		707	30	23,6
L(SU-L)	N. TOMMASEO	110	5	116	5	119	5	80	4	117	6		542	25	21,7
L(S-SA)	G. B. BENEDETTI	150	6	137	5	151	6	102	5	89	5		629	27	23,3
IPSEOA	A. BARBARIGO	228	10	241	11	194	8	156	8	153	9		972	46	21,1
IPSEOA	A. BARBARIGO - serale			25	1			28	2	34	2	1	87	5	17,4
IP	L. SANUDO (soppresso)														
IPIA	G. CINI	29	1	36	2	30	2						95	5	19,0
LA	M. GUGGENHEIM	218	11	203	10	151	9	160	9	147	9	2	879	48	18,3
LA	LICEO ARTISTICO	118	5	131	6	123	6	132	7	137	7	3	641	31	20,7
LA	LICEO ARTISTICO - serale			18	1	18	1	23	1	24	1		83	4	
ITEAFM	P. SARPI	24	1	27	1	37	2	43	2	32	2		163	8	20,4
ITTCMB	V. CORNER	41	2	42	2	59	3	40	2	40	2		222	11	20,2
ITTCMB	V. CORNER - serale														
IPSSS	V. CORNER	63	3	63	3	60	3	69	3	66	3		321	15	21,4
ITT(IT-MME)	E. FERMI	95	4	64	3	66	4	52	3	29	2	2	306	16	19,1
IT TTL	S. VENIER	89	3	82	3	63	3	63	3	57	3		354	15	23,6
ITE(AFM-T)	F. ALGAROTTI	313	11	266	11	286	11	271	11	225	10		1.361	54	25,2
ITE(AFM-T)	F. ALGAROTTI - serale			22	1								22	1	22,0
<b>DISTRETTO</b>	<b>36 - VENEZIA INSULARE</b>	<b>1.711</b>	<b>72</b>	<b>1.722</b>	<b>75</b>	<b>1.584</b>	<b>73</b>	<b>1.419</b>	<b>69</b>	<b>1.330</b>	<b>69</b>	<b>8</b>	<b>7.766</b>	<b>358</b>	<b>21,7</b>
L(L-SA-SU)	L. STEFANINI	205	9	210	10	216	9	194	9	167	8	5	992	45	22,0
L(S-SA)	G. BRUNO	162	7	166	7	186	8	175	8	169	8		858	38	22,6
IP	A.M. MOZZONI														
ITEAFM	F. FOSCARI	45	2	41	2	55	2	48	2	63	3		252	11	22,9
ITT(CMB-EE-MME)	A. PACINOTTI	76	3	87	5	88	5	89	5	54	4	4	394	22	17,9
ITT(CMB-EE-MME)	A. PACINOTTI - serale							23	2	28	2	2	51	4	12,8
ITT(EE-IT)	C. ZUCCANTE	197	8	163	7	158	7	157	7	111	6	1	786	35	22,5
ITT(EE-IT)	C. ZUCCANTE - serale	28	1	15	1	28	1	34	2	28	1	1	133	6	22,2
ITTCAT	G. MASSARI	22	1	20	1	18	1	20	1	20	1	1	100	5	20,0
ITE(AFM-T)	A. GRITTI	178	7	216	9	176	7	151	7	135	7		856	37	23,1
ITE	A. GRITTI - serale														
<b>DISTRETTO</b>	<b>37 - MESTRE NORD</b>	<b>913</b>	<b>38</b>	<b>918</b>	<b>42</b>	<b>925</b>	<b>40</b>	<b>891</b>	<b>43</b>	<b>775</b>	<b>40</b>	<b>14</b>	<b>4.422</b>	<b>203</b>	<b>21,8</b>



TIPO	ISTITUTO	PRIME		SECONDE		TERZE		QUARTE		QUINTE		CL. ART.	O.D. 2016/17		
		allievi	classi	allievi	classi	allievi	classi	allievi	classi	allievi	classi		allievi	classi	media
LC	R. FRANCHETTI	95	4	72	3	62	3	62	3	82	4		373	17	21,9
L(S-SP)	U. MORIN	195	7	158	6	97	4	108	5	95	4	1	653	26	25,1
IPSC	L. LUZZATTI	21	1	35	2	33	2	34	2	21	1		144	8	18,0
IPSC	L. LUZZATTI - serale					23	1	47	3	44	3	1	114	7	16,3
IP(MAT-PIA-SSS)	T. A. EDISON-A. VOLTA	40	2	73	3	69	4	59	3	84	5	1	325	17	19,1
ITT(SM-TL)-ITEAFM	A. GRAMSCI	40	3	68	4	47	3	38	3	38	3	5	231	16	14,4
<b>DISTRETTO</b>	<b>38 - MESTRE SUD</b>	<b>391</b>	<b>17</b>	<b>406</b>	<b>18</b>	<b>331</b>	<b>17</b>	<b>348</b>	<b>19</b>	<b>364</b>	<b>20</b>	<b>8</b>	<b>1.840</b>	<b>91</b>	<b>20,2</b>
L(L-S-SA-SP-SU)	G. GALILEI	267	10	247	9	243	9	198	9	203	9		1.158	46	25,2
IPS(C-EOA)	C. MUSATTI	181	8	195	9	167	7	160	8	188	10	1	891	42	21,2
IPSC	C. MUSATTI - serale			25	2	24	2	19	1	38	2	1	106	7	15,1
ITE(AFM-T)	M. LAZZARI	131	5	135	6	130	6	126	6	93	6	2	615	29	21,2
<b>DISTRETTO</b>	<b>47 - DOLO</b>	<b>579</b>	<b>23</b>	<b>602</b>	<b>26</b>	<b>564</b>	<b>24</b>	<b>503</b>	<b>24</b>	<b>522</b>	<b>27</b>	<b>4</b>	<b>2.770</b>	<b>124</b>	<b>22,3</b>
LSU	C. GOLDONI	49	2	53	2	43	2	35	2	15	1		195	9	21,7
L(C-L-S-SA-SU)	G. VERONESE	137	6	129	6	124	6	121	6	97	5		608	29	21,0
IP(MAT-SAG)	G. MARCONI	78	4	70	3	80	4	41	2	63	4	1	332	17	19,5
IP(MAT-SAG)	G. MARCONI - serale									17	1		17	1	17,0
IPSEOA	G. CINI	36	2	34	2								70	4	17,5
ITE(AFM-T)	D. CESTARI	83	4	76	4	89	4	76	4	81	5		405	21	19,3
ITE(AFM-T)	D. CESTARI - serale					24	1	23	1	25	1		72	3	24,0
ITT(CAT-EE-IT-MME-TL)	A. RIGHI	82	4	80	4	67	4	80	5	63	4	2	372	21	17,7
ITT(CAT-EE-IT-MME-TL)	A. RIGHI - serale					25	1	24	1	19	1	2	68	3	22,7
<b>DISTRETTO</b>	<b>56 - CHIOGGIA</b>	<b>465</b>	<b>22</b>	<b>442</b>	<b>21</b>	<b>452</b>	<b>22</b>	<b>400</b>	<b>21</b>	<b>380</b>	<b>22</b>	<b>5</b>	<b>2.139</b>	<b>108</b>	<b>19,8</b>
<b>TOTALE</b>		<b>6.913</b>	<b>288</b>	<b>6.912</b>	<b>299</b>	<b>6.713</b>	<b>302</b>	<b>6.361</b>	<b>305</b>	<b>5.945</b>	<b>300</b>	<b>56</b>	<b>32.844</b>	<b>1.494</b>	<b>22,0</b>

## Istituti scolastici di istruzione secondaria di 2° grado del territorio metropolitano

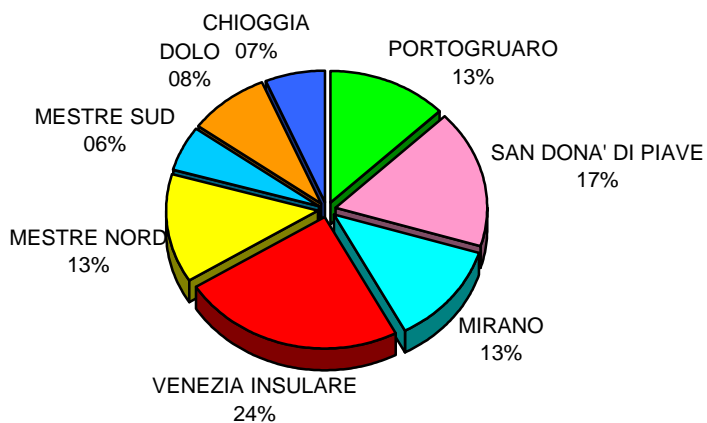
### 4.3 STUDENTI PER ISTRUZIONE

TIPO	ISTITUTO	PRIME		SECONDE		TERZE		QUARTE		QUINTE		CL. ART.	O.D. 2016/17		
		allievi	classi	allievi	classi	allievi	classi	allievi	classi	allievi	classi		allievi	classi	media
L(C-M)	M. POLO	95	4	73	3	86	4	68	3	60	3		382	17	22,5
L(C-L)	E. CORNER	169	6	171	6	162	6	138	6	107	5		747	29	25,8
L(C-CE)	M. FOSCARINI	138	6	176	7	141	6	132	6	120	5		707	30	23,6
LC	R. FRANCHETTI	95	4	72	3	62	3	62	3	82	4		373	17	21,9
L(C-S-SA)	XXV APRILE	219	9	180	7	186	8	194	9	167	8		946	41	23,1
L(C-L)	E. MONTALE	141	5	153	6	159	6	135	6	156	6		744	29	25,7
L(SU-L)	N. TOMMASEO	110	5	116	5	119	5	80	4	117	6		542	25	21,7
LSU	C. GOLDONI	49	2	53	2	43	2	35	2	15	1		195	9	21,7
L(L-SA-SU)	L. STEFANINI	205	9	210	10	216	9	194	9	167	8	5	992	45	22,0
L(ES-L-SU)	M. BELLI	172	7	180	7	203	8	235	10	205	8	1	995	40	24,9
L(C-L-S-SA-SU)	G. VERONESE	137	6	129	6	124	6	121	6	97	5		608	29	21,0
L(S-SA)	E. MAJORANA	162	7	158	6	169	7	166	7	166	7		821	34	24,1
L(S-SA)	G. B. BENEDETTI	150	6	137	5	151	6	102	5	89	5		629	27	23,3
L(S-SA)	G. BRUNO	162	7	166	7	186	8	175	8	169	8		858	38	22,6
L(S-SA)	G. GALILEI - San Donà di Piave	189	7	182	7	140	6	139	6	145	6		795	32	24,8
L(S-SP)	U. MORIN	195	7	158	6	97	4	108	5	95	4	1	653	26	25,1
L(L-S-SA-SP-SU)	G. GALILEI - Dolo	267	10	247	9	243	9	198	9	203	9		1.158	46	25,2
<b>ISTRUZIONE</b>	<b>LICEALE</b>	<b>2.655</b>	<b>107</b>	<b>2.561</b>	<b>102</b>	<b>2.487</b>	<b>103</b>	<b>2.282</b>	<b>104</b>	<b>2.160</b>	<b>98</b>	<b>7</b>	<b>12.145</b>	<b>514</b>	<b>23,6</b>

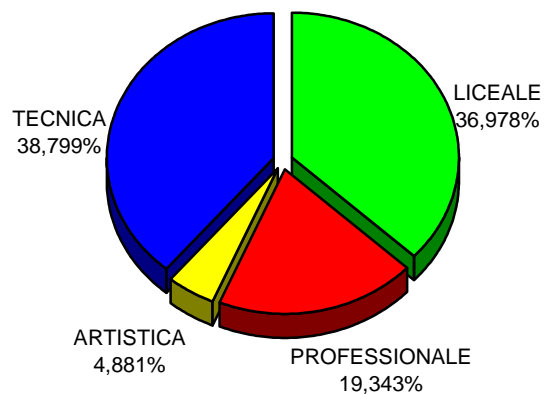
TIPO	ISTITUTO	PRIME		SECONDE		TERZE		QUARTE		QUINTE		CL. ART.	O.D. 2016/17		
		allievi	classi	allievi	classi	allievi	classi	allievi	classi	allievi	classi		allievi	classi	media
IPSAG	K. LORENZ	22	1	28	1	24	1	27	2	19	2		120	7	17,1
IPSC	L. LUZZATTI	21	1	35	2	33	2	34	2	21	1		144	8	18,0
IPSC	L. LUZZATTI - serale					23	1	47	3	44	3	1	114	7	16,3
IP	A.M. MOZZONI														
IPS(C-SS)	L. EINAUDI	85	4	78	3	79	3	79	3	84	4		405	17	23,8
IPSSS	L. EINAUDI - serale					25	1	22	1	11	1		58	3	19,3
IPS(C-EOA)	C. MUSATTI	181	8	195	9	167	7	160	8	188	10	1	891	42	21,2
IPSC	C. MUSATTI - serale			25	2	24	2	19	1	38	2	1	106	7	15,1
IPSEOA	A. BARBARIGO	228	10	241	11	194	8	156	8	153	9		972	46	21,1
IPSEOA	A. BARBARIGO - serale			25	1			28	2	34	2	1	87	5	17,4
IPSEOA	E. CORNARO	225	9	210	9	215	9	156	8	98	6	2	904	41	22,0
IPSEOA	E. CORNARO - serale			27	1			37	3	41	3	2	105	7	15,0
IP(MAT-PIA-SSS)	T. A. EDISON-A. VOLTA	40	2	73	3	69	4	59	3	84	5	1	325	17	19,1
IPMAT	G. PONTI	28	1	26	1	42	2	54	3	41	2		191	9	21,2
IP	L. SANUDO (soppresso)														
IP(MAT-PIA)	MONS. V. D'ALESSI	76	4	72	4	64	4	80	3	89	4		381	19	20,1
IP(MAT-PIA)	E. MATTEI - San Stino di Livenza	46	2	58	3	53	3	67	3	58	3		282	14	20,1
IP(MAT-PIA)	E. MATTEI - Fossalta di Piave	112	5	89	4	83	4	87	4	62	3		433	20	21,7
IP(MAT-SAG)	G. MARCONI	78	4	70	3	80	4	41	2	63	4	1	332	17	19,5
IP(MAT-SAG)	G. MARCONI - serale									17	1		17	1	17,0
IPIA	G. CINI - Venezia	29	1	36	2	30	2						95	5	19,0
IPSEOA	G. CINI - Chioggia	36	2	34	2								70	4	17,5
IPSSS	V. CORNER	63	3	63	3	60	3	69	3	66	3		321	15	21,4
<b>ISTRUZIONE</b>	<b>PROFESSIONALE</b>	<b>1.270</b>	<b>57</b>	<b>1.385</b>	<b>64</b>	<b>1.265</b>	<b>60</b>	<b>1.222</b>	<b>62</b>	<b>1.211</b>	<b>68</b>	<b>10</b>	<b>6.353</b>	<b>311</b>	<b>20,4</b>
LA	M. GUGGENHEIM	218	11	203	10	151	9	160	9	147	9	2	879	48	18,3
LA	LICEO ARTISTICO	118	5	131	6	123	6	132	7	137	7	3	641	31	20,7
LA	LICEO ARTISTICO - serale			18	1	18	1	23	1	24	1		83	4	
<b>ISTRUZIONE</b>	<b>ARTISTICA</b>	<b>336</b>	<b>16</b>	<b>352</b>	<b>17</b>	<b>292</b>	<b>16</b>	<b>315</b>	<b>17</b>	<b>308</b>	<b>17</b>	<b>5</b>	<b>1.603</b>	<b>83</b>	<b>19,3</b>

TIPO	ISTITUTO	PRIME		SECONDE		TERZE		QUARTE		QUINTE		CL. ART.	O.D. 2016/17		
		allievi	classi	allievi	classi	allievi	classi	allievi	classi	allievi	classi		allievi	classi	media
ITTAAA	K. LORENZ	33	2	37	2	36	2	41	2	22	1		169	9	18,8
ITT(SM-TL)-ITEAFM	A. GRAMSCI	40	3	68	4	47	3	38	3	38	3	5	231	16	14,4
ITEAFM	P. SARPI	24	1	27	1	37	2	43	2	32	2		163	8	20,4
ITEAFM	F. FOSCARI	45	2	41	2	55	2	48	2	63	3		252	11	22,9
ITE (AFM-T)	G. LUZZATTO	90	4	94	4	126	5	122	5	70	4		502	22	22,8
ITE	G. LUZZATTO - serale														
ITE(AFM-T)	L. B. ALBERTI	200	8	234	9	237	10	223	10	205	9		1.099	46	23,9
ITE(AFM-T)	L. B. ALBERTI - serale					53	2	75	3	80	3		208	8	26,0
ITE(AFM-T)	M. LAZZARI	131	5	135	6	130	6	126	6	93	6	2	615	29	21,2
ITTCAT-ITE(AFM-T)	8 MARZO	214	9	206	8	232	11	183	8	197	9	2	1.032	45	22,9
ITE(AFM-T)	D. CESTARI	83	4	76	4	89	4	76	4	81	5		405	21	19,3
ITE(AFM-T)	D. CESTARI - serale					24	1	23	1	25	1		72	3	24,0
ITTCMB	V. CORNER	41	2	42	2	59	3	40	2	40	2		222	11	20,2
ITTCMB	V. CORNER - serale														
ITT(IT-MME)	E. FERMI	95	4	64	3	66	4	52	3	29	2	2	306	16	19,1
ITT(CAT-EE-IT-MME-TL)	A. RIGHI	82	4	80	4	67	4	80	5	63	4	2	372	21	17,7
ITT(CAT-EE-IT-MME-TL)	A. RIGHI - serale					25	1	24	1	19	1	2	68	3	22,7
ITT(AAA-CAT-EE-IT-MME)	L. DA VINCI	174	7	110	6	109	6	123	7	94	6	4	610	32	19,1
ITT(CMB-EE-MME)	A. PACINOTTI	76	3	87	5	88	5	89	5	54	4	4	394	22	17,9
ITT(CMB-EE-MME)	A. PACINOTTI - serale							23	2	28	2	2	51	4	12,8
ITT(EE-IT)	C. ZUCCANTE	197	8	163	7	158	7	157	7	111	6	1	786	35	22,5
ITT(EE-IT)	C. ZUCCANTE - serale	28	1	15	1	28	1	34	2	28	1	1	133	6	22,2
ITT(EE-IT-GC)	V. VOLTERRA	205	8	235	10	176	8	165	8	184	8	2	965	42	23,0
ITT(CMB-EE-IT-MME)	P. LEVI	223	8	224	10	219	10	197	9	213	11	4	1.076	48	22,4
ITTTL	S. VENIER	89	3	82	3	63	3	63	3	57	3		354	15	23,6
ITTCAT	G. MASSARI	22	1	20	1	18	1	20	1	20	1	1	100	5	20,0
ITT(AAA-CAT-SM)	C. SCARPA	69	3	70	3	65	4	55	3	60	3		319	16	19,9
ITE(AFM-T)	F. ALGAROTTI	313	11	266	11	286	11	271	11	225	10		1.361	54	25,2
ITE(AFM-T)	F. ALGAROTTI - serale			22	1								22	1	22,0
ITE(AFM-T)	A. GRITTI	178	7	216	9	176	7	151	7	135	7		856	37	23,1
ITE	A. GRITTI - serale														
<b>ISTRUZIONE</b>	<b>TECNICA</b>	<b>2.652</b>	<b>108</b>	<b>2.614</b>	<b>116</b>	<b>2.669</b>	<b>123</b>	<b>2.542</b>	<b>122</b>	<b>2.266</b>	<b>117</b>	<b>34</b>	<b>12.743</b>	<b>586</b>	<b>21,7</b>
<b>TOTALE</b>		<b>6.913</b>	<b>288</b>	<b>6.912</b>	<b>299</b>	<b>6.713</b>	<b>302</b>	<b>6.361</b>	<b>305</b>	<b>5.945</b>	<b>300</b>	<b>56</b>	<b>32.844</b>	<b>1.494</b>	<b>22,0</b>

SUDDIVISIONE POPOLAZIONE SCOLASTICA PER DISTRETTO



SUDDIVISIONE POPOLAZIONE SCOLASTICA PER ISTRUZIONE



Istituti scolastici di istruzione secondaria di 2° grado del territorio metropolitano

4.5 VISTA BIENNALE PER DISTRETTO

TIPO	ISTITUTO	O.D. 2016/17			O.F. 2015/16			VARIAZIONI			
		allievi	classi	cl. art.	allievi	classi	cl. art.	allievi	% al.	classi	% cl.
L(C-S-SA)	XXV APRILE	946	41		951	41		-5	-0,5%		
L(ES-L-SU)	M. BELLI	995	40	1	1.019	41	1	-24	-2,4%	-1	-2,4%
IPS(C-SS)	L. EINAUDI	405	17		390	17		15	3,8%		
IPSSS	L. EINAUDI - serale	58	3		56	3		2	3,6%		
IP(MAT-PIA)	MONS. V. D'ALESSI	381	19		353	19		28	7,9%		
IP(MAT-PIA)	E. MATTEI	282	14		283	15		-1	-0,4%	-1	-6,7%
ITE (AFM-T)	G. LUZZATTO	502	22		532	23		-30	-5,6%	-1	-4,3%
ITE	G. LUZZATTO - serale										
ITT(AAA-CAT-EE-IT-MME)	L. DA VINCI	610	32	4	586	31	3	24	4,1%	1	3,2%
<b>DISTRETTO</b>	<b>19 - PORTOGRUARO</b>	<b>4.179</b>	<b>188</b>	<b>5</b>	<b>4.170</b>	<b>190</b>	<b>4</b>	<b>9</b>	<b>0,2%</b>	<b>-2</b>	<b>-1,1%</b>
L(C-L)	E. MONTALE	744	29		762	30		-18	-2,4%	-1	-3,3%
L(S-SA)	G. GALILEI	795	32		794	31		1	0,1%	1	3,2%
IPSEOA	E. CORNARO	904	41	2	906	40	2	-2	-0,2%	1	2,5%
IPSEOA	E. CORNARO - serale	105	7	2	110	7	2	-5	-4,5%		
IP(MAT-PIA)	E. MATTEI	433	20		359	17		74	20,6%	3	17,6%
ITE(AFM-T)	L. B. ALBERTI	1.099	46		1.153	48		-54	-4,7%	-2	-4,2%
ITE(AFM-T)	L. B. ALBERTI - serale	208	8		182	7		26	14,3%	1	14,3%
ITT(EE-IT-GC)	V. VOLTERRA	965	42	2	950	42	2	15	1,6%		
ITT(AAA-CAT-SM)	C. SCARPA	319	16		319	15				1	6,7%
<b>DISTRETTO</b>	<b>22 - SAN DONA' DI PIAVE</b>	<b>5.572</b>	<b>241</b>	<b>6</b>	<b>5.535</b>	<b>237</b>	<b>6</b>	<b>37</b>	<b>0,7%</b>	<b>4</b>	<b>1,7%</b>
L(C-L)	E. CORNER	747	29		714	28		33	4,6%	1	3,6%
L(S-SA)	E. MAJORANA	821	34		834	33		-13	-1,6%	1	3,0%
IPSAG	K. LORENZ	120	7		130	8		-10	-7,7%	-1	-12,5%
IPMAT	G. PONTI	191	9		206	10		-15	-7,3%	-1	-10,0%
ITTAAA	K. LORENZ	169	9		169	8				1	12,5%
ITTCAT-ITE(AFM-T)	8 MARZO	1.032	45	2	1.029	43		3	0,3%	2	4,7%
ITT(CMB-EE-IT-MME)	P. LEVI	1.076	48	4	1.080	49	5	-4	-0,4%	-1	-2,0%
<b>DISTRETTO</b>	<b>35 - MIRANO</b>	<b>4.156</b>	<b>181</b>	<b>6</b>	<b>4.162</b>	<b>179</b>	<b>5</b>	<b>-6</b>	<b>-0,1%</b>	<b>2</b>	<b>1,1%</b>
L(C-M)	M. POLO	382	17		362	16		20	5,5%	1	6,3%
L(C-CE)	M. FOSCARINI	707	30		738	31		-31	-4,2%	-1	-3,2%
L(SU-L)	N. TOMMASEO	542	25		551	25		-9	-1,6%		
L(S-SA)	G. B. BENEDETTI	629	27		593	26		36	6,1%	1	3,8%
IPSEOA	A. BARBARIGO	972	46		941	45		31	3,3%	1	2,2%
IPSEOA	A. BARBARIGO - serale	87	5	1	89	5	1	-2	-2,2%		
IP	L. SANUDO (soppresso)										
IPIA	G. CINI	95	5		90	5		5	5,6%		
LA	M. GUGGENHEIM	879	48	2	820	46	2	59	7,2%	2	4,3%
LA	LICEO ARTISTICO	641	31	3	646	32	3	-5	-0,8%	-1	-3,1%
LA	LICEO ARTISTICO - serale	83	4		103	4		-20	-19,4%		
ITEAFM	P. SARPI	163	8		163	8					
ITTCMB	V. CORNER	222	11		226	11		-4	-1,8%		
ITTCMB	V. CORNER - serale										
IPSSS	V. CORNER	321	15		352	16		-31	-8,8%	-1	-6,3%
ITT(IT-MME)	E. FERMI	306	16	2	267	15	2	39	14,6%	1	6,7%
ITTTL	S. VENIER	354	15		391	16		-37	-9,5%	-1	-6,3%
ITE(AFM-T)	F. ALGAROTTI	1.361	54		1.311	54		50	3,8%		
ITE(AFM-T)	F. ALGAROTTI - serale	22	1					22		1	
<b>DISTRETTO</b>	<b>36 - VENEZIA INSULARE</b>	<b>7.766</b>	<b>358</b>	<b>8</b>	<b>7.643</b>	<b>355</b>	<b>8</b>	<b>123</b>	<b>1,6%</b>	<b>3</b>	<b>0,8%</b>

TIPO	ISTITUTO	O.D. 2016/17			O.F. 2015/16			VARIAZIONI			
		allievi	classi	cl. art.	allievi	classi	cl. art.	allievi	% al.	classi	% cl.
L(L-SA-SU)	L. STEFANINI	992	45	5	1.005	44	5	-13	-1,3%	1	2,3%
L(S-SA)	G. BRUNO	858	38		905	40		-47	-5,2%	-2	-5,0%
IP	A.M. MOZZONI										
ITEAFM	F. FOSCARI	252	11		264	12		-12	-4,5%	-1	-8,3%
ITT(CMB-EE-MME)	A. PACINOTTI	394	22	4	411	23	4	-17	-4,1%	-1	-4,3%
ITT(CMB-EE-MME)	A. PACINOTTI - serale	51	4	2	83	4	1	-32	-38,6%		
ITT(EE-IT)	C. ZUCCANTE	786	35	1	753	33	2	33	4,4%	2	6,1%
ITT(EE-IT)	C. ZUCCANTE - serale	133	6	1	102	5		31	30,4%	1	20,0%
ITTCAT	G. MASSARI	100	5	1	108	5		-8	-7,4%		
ITE(AFM-T)	A. GRITTI	856	37		857	38		-1	-0,1%	-1	-2,6%
ITE	A. GRITTI - serale										
<b>DISTRETTO</b>	<b>37 - MESTRE NORD</b>	<b>4.422</b>	<b>203</b>	<b>14</b>	<b>4.488</b>	<b>204</b>	<b>12</b>	<b>-66</b>	<b>-1,5%</b>	<b>-1</b>	<b>-0,5%</b>
LC	R. FRANCHETTI	373	17		415	19		-42	-10,1%	-2	-10,5%
L(S-SP)	U. MORIN	653	26	1	584	24	2	69	11,8%	2	8,3%
IPSC	L. LUZZATTI	144	8		168	9		-24	-14,3%	-1	-11,1%
IPSC	L. LUZZATTI - serale	114	7	1	181	11	1	-67	-37,0%	-4	-36,4%
IP(MAT-PIA-SSS)	T. A. EDISON-A. VOLTA	325	17	1	376	19		-51	-13,6%	-2	-10,5%
ITT(SM-TL)-ITEAFM	A. GRAMSCI	231	16	5	256	15	4	-25	-9,8%	1	6,7%
<b>DISTRETTO</b>	<b>38 - MESTRE SUD</b>	<b>1.840</b>	<b>91</b>	<b>8</b>	<b>1.980</b>	<b>97</b>	<b>7</b>	<b>-140</b>	<b>-7,1%</b>	<b>-6</b>	<b>-6,2%</b>
L(L-S-SA-SP-SU)	G. GALILEI	1.158	46		1.158	46					
IPS(C-EOA)	C. MUSATTI	891	42	1	879	41	1	12	1,4%	1	2,4%
IPSC	C. MUSATTI - serale	106	7	1	131	7	1	-25	-19,1%		
ITE(AFM-T)	M. LAZZARI	615	29	2	674	31	2	-59	-8,8%	-2	-6,5%
<b>DISTRETTO</b>	<b>47 - DOLO</b>	<b>2.770</b>	<b>124</b>	<b>4</b>	<b>2.842</b>	<b>125</b>	<b>4</b>	<b>-72</b>	<b>-2,5%</b>	<b>-1</b>	<b>-0,8%</b>
LSU	C. GOLDONI	195	9		192	9		3	1,6%		
L(C-L-S-SA-SU)	G. VERONESE	608	29		592	27		16	2,7%	2	7,4%
IP(MAT-SAG)	G. MARCONI	332	17	1	298	15		34	11,4%	2	13,3%
IP(MAT-SAG)	G. MARCONI - serale	17	1		40	2		-23	-57,5%	-1	-50,0%
IPSEOA	G. CINI	70	4		36	2		34	94,4%	2	100,0%
ITE(AFM-T)	D. CESTARI	405	21		436	22		-31	-7,1%	-1	-4,5%
ITE(AFM-T)	D. CESTARI - serale	72	3		76	3		-4	-5,3%		
ITT(CAT-EE-IT-MME-TL)	A. RIGHI	372	21	2	425	21	1	-53	-12,5%		
ITT(CAT-EE-IT-MME-TL)	A. RIGHI - serale	68	3	2	66	3		2	3,0%		
<b>DISTRETTO</b>	<b>56 - CHIOGGIA</b>	<b>2.139</b>	<b>108</b>	<b>5</b>	<b>2.161</b>	<b>104</b>	<b>1</b>	<b>-22</b>	<b>-1,0%</b>	<b>4</b>	<b>3,8%</b>
<b>TOTALE</b>		<b>32.844</b>	<b>1.494</b>	<b>56</b>	<b>32.981</b>	<b>1.491</b>	<b>47</b>	<b>-137</b>	<b>-0,4%</b>	<b>3</b>	<b>0,2%</b>

Istituti scolastici di istruzione secondaria di 2° grado del territorio metropolitano

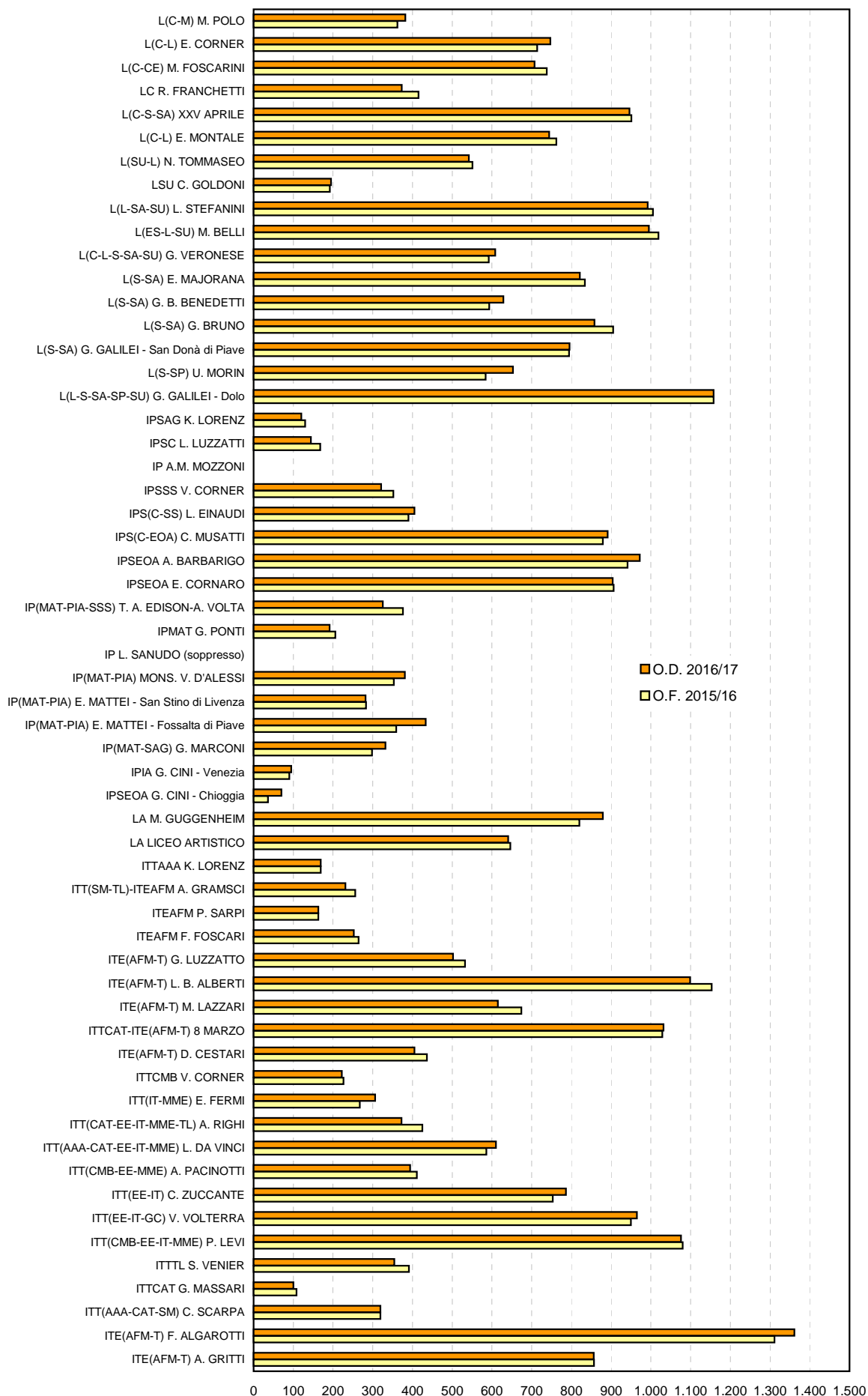
4.6 VISTA BIENNALE PER ISTRUZIONE

TIPO	ISTITUTO	O.D. 2016/17			O.F. 2015/16			VARIAZIONI			
		allievi	classi	cl. art.	allievi	classi	cl. art.	allievi	% al.	classi	% cl.
L(C-M)	M. POLO	382	17		362	16		20	5,5%	1	6,3%
L(C-L)	E. CORNER	747	29		714	28		33	4,6%	1	3,6%
L(C-CE)	M. FOSCARINI	707	30		738	31		-31	-4,2%	-1	-3,2%
LC	R. FRANCHETTI	373	17		415	19		-42	-10,1%	-2	-10,5%
L(C-S-SA)	XXV APRILE	946	41		951	41		-5	-0,5%		
L(C-L)	E. MONTALE	744	29		762	30		-18	-2,4%	-1	-3,3%
L(SU-L)	N. TOMMASEO	542	25		551	25		-9	-1,6%		
LSU	C. GOLDONI	195	9		192	9		3	1,6%		
L(L-SA-SU)	L. STEFANINI	992	45	5	1.005	44	5	-13	-1,3%	1	2,3%
L(ES-L-SU)	M. BELLI	995	40	1	1.019	41	1	-24	-2,4%	-1	-2,4%
L(C-L-S-SA-SU)	G. VERONESE	608	29		592	27		16	2,7%	2	7,4%
L(S-SA)	E. MAJORANA	821	34		834	33		-13	-1,6%	1	3,0%
L(S-SA)	G. B. BENEDETTI	629	27		593	26		36	6,1%	1	3,8%
L(S-SA)	G. BRUNO	858	38		905	40		-47	-5,2%	-2	-5,0%
L(S-SA)	G. GALILEI - San Donà di Piave	795	32		794	31		1	0,1%	1	3,2%
L(S-SP)	U. MORIN	653	26	1	584	24	2	69	11,8%	2	8,3%
L(L-S-SA-SP-SU)	G. GALILEI - Dolo	1.158	46		1.158	46					
<b>ISTRUZIONE</b>	<b>LICEALE</b>	<b>12.145</b>	<b>514</b>	<b>7</b>	<b>12.169</b>	<b>511</b>	<b>8</b>	<b>-24</b>	<b>-0,2%</b>	<b>3</b>	<b>0,6%</b>
IPSAG	K. LORENZ	120	7		130	8		-10	-7,7%	-1	-12,5%
IPSC	L. LUZZATTI	144	8		168	9		-24	-14,3%	-1	-11,1%
IPSC	L. LUZZATTI - serale	114	7	1	181	11	1	-67	-37,0%	-4	-36,4%
IP	A.M. MOZZONI										
IPS(C-SS)	L. EINAUDI	405	17		390	17		15	3,8%		
IPSSS	L. EINAUDI - serale	58	3		56	3		2	3,6%		
IPS(C-EOA)	C. MUSATTI	891	42	1	879	41	1	12	1,4%	1	2,4%
IPSC	C. MUSATTI - serale	106	7	1	131	7	1	-25	-19,1%		
IPSEOA	A. BARBARIGO	972	46		941	45		31	3,3%	1	2,2%
IPSEOA	A. BARBARIGO - serale	87	5	1	89	5	1	-2	-2,2%		
IPSEOA	E. CORNARO	904	41	2	906	40	2	-2	-0,2%	1	2,5%
IPSEOA	E. CORNARO - serale	105	7	2	110	7	2	-5	-4,5%		
IP(MAT-PIA-SSS)	T. A. EDISON-A. VOLTA	325	17	1	376	19		-51	-13,6%	-2	-10,5%
IPMAT	G. PONTI	191	9		206	10		-15	-7,3%	-1	-10,0%
IP	L. SANUDO (soppresso)										
IP(MAT-PIA)	MONS. V. D'ALESSI	381	19		353	19		28	7,9%		
IP(MAT-PIA)	E. MATTEI - San Stino di Livenza	282	14		283	15		-1	-0,4%	-1	-6,7%
IP(MAT-PIA)	E. MATTEI - Fossalza di Piave	433	20		359	17		74	20,6%	3	17,6%
IP(MAT-SAG)	G. MARCONI	332	17	1	298	15		34	11,4%	2	13,3%
IP(MAT-SAG)	G. MARCONI - serale	17	1		40	2		-23	-57,5%	-1	-50,0%
IPIA	G. CINI - Venezia	95	5		90	5		5	5,6%		
IPSEOA	G. CINI - Chioggia	70	4		36	2		34	94,4%	2	100,0%
IPSSS	V. CORNER	321	15		352	16		-31	-8,8%	-1	-6,3%
<b>ISTRUZIONE</b>	<b>PROFESSIONALE</b>	<b>6.353</b>	<b>311</b>	<b>10</b>	<b>6.374</b>	<b>313</b>	<b>8</b>	<b>-21</b>	<b>-0,3%</b>	<b>-2</b>	<b>-0,6%</b>
LA	M. GUGGENHEIM	879	48	2	820	46	2	59	7,2%	2	4,3%
LA	LICEO ARTISTICO	641	31	3	646	32	3	-5	-0,8%	-1	-3,1%
LA	LICEO ARTISTICO - serale	83	4		103	4		-20	-19,4%		
<b>ISTRUZIONE</b>	<b>ARTISTICA</b>	<b>1.603</b>	<b>83</b>	<b>5</b>	<b>1.569</b>	<b>82</b>	<b>5</b>	<b>34</b>	<b>2,2%</b>	<b>1</b>	<b>1,2%</b>
<b>ITTA</b>	<b>K. LORENZ</b>	<b>169</b>	<b>9</b>		<b>169</b>	<b>8</b>	<b>0</b>			<b>1</b>	<b>12,5%</b>

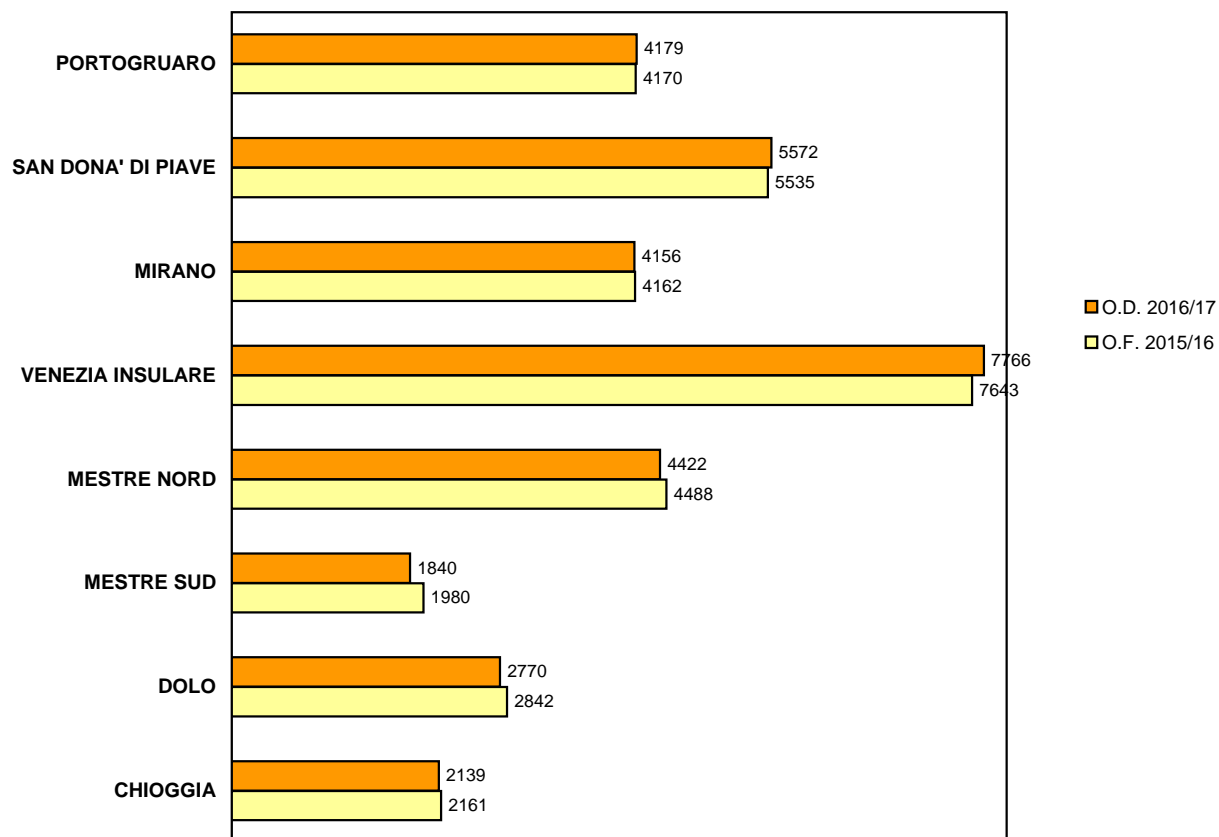


TIPO	ISTITUTO	O.D. 2016/17			O.F. 2015/16			VARIAZIONI			
		allievi	classi	cl. art.	allievi	classi	cl. art.	allievi	% al.	classi	% cl.
ITTAAA	K. LORENZ	169	9		169	8				1	12,5%
ITT(SM-TL)-ITEAFM	A. GRAMSCI	231	16	5	256	15	4	-25	-9,8%	1	6,7%
ITEAFM	P. SARPI	163	8		163	8					
ITEAFM	F. FOSCARI	252	11		264	12		-12	-4,5%	-1	-8,3%
ITE (AFM-T)	G. LUZZATTO	502	22		532	23		-30	-5,6%	-1	-4,3%
ITE	G. LUZZATTO - serale										
ITE(AFM-T)	L. B. ALBERTI	1.099	46		1.153	48		-54	-4,7%	-2	-4,2%
ITE(AFM-T)	L. B. ALBERTI - serale	208	8		182	7		26	14,3%	1	14,3%
ITE(AFM-T)	M. LAZZARI	615	29	2	674	31	2	-59	-8,8%	-2	-6,5%
ITTCAT-ITE(AFM-T)	8 MARZO	1.032	45	2	1.029	43		3	0,3%	2	4,7%
ITE(AFM-T)	D. CESTARI	405	21		436	22		-31	-7,1%	-1	-4,5%
ITE(AFM-T)	D. CESTARI - serale	72	3		76	3		-4	-5,3%		
ITTCMB	V. CORNER	222	11		226	11		-4	-1,8%		
ITTCMB	V. CORNER - serale										
ITT(IT-MME)	E. FERMI	306	16	2	267	15	2	39	14,6%	1	6,7%
ITT(CAT-EE-IT-MME-TL)	A. RIGHI	372	21	2	425	21	1	-53	-12,5%		
ITT(CAT-EE-IT-MME-TL)	A. RIGHI - serale	68	3	2	66	3		2	3,0%		
ITT(AAA-CAT-EE-IT-MME)	L. DA VINCI	610	32	4	586	31	3	24	4,1%	1	3,2%
ITT(CMB-EE-MME)	A. PACINOTTI	394	22	4	411	23	4	-17	-4,1%	-1	-4,3%
ITT(CMB-EE-MME)	A. PACINOTTI - serale	51	4	2	83	4	1	-32	-38,6%		
ITT(EE-IT)	C. ZUCCANTE	786	35	1	753	33	2	33	4,4%	2	6,1%
ITT(EE-IT)	C. ZUCCANTE - serale	133	6	1	102	5		31	30,4%	1	20,0%
ITT(EE-IT-GC)	V. VOLTERRA	965	42	2	950	42	2	15	1,6%		
ITT(CMB-EE-IT-MME)	P. LEVI	1.076	48	4	1.080	49	5	-4	-0,4%	-1	-2,0%
ITTTL	S. VENIER	354	15		391	16		-37	-9,5%	-1	-6,3%
ITTCAT	G. MASSARI	100	5	1	108	5		-8	-7,4%		
ITT(AAA-CAT-SM)	C. SCARPA	319	16		319	15				1	6,7%
ITE(AFM-T)	F. ALGAROTTI	1.361	54		1.311	54		50	3,8%		
ITE(AFM-T)	F. ALGAROTTI - serale	22	1					22		1	
ITE(AFM-T)	A. GRITTI	856	37		857	38		-1	-0,1%	-1	-2,6%
ITE	A. GRITTI - serale										
<b>ISTRUZIONE</b>	<b>TECNICA</b>	<b>12.743</b>	<b>586</b>	<b>34</b>	<b>12.869</b>	<b>585</b>	<b>26</b>	<b>-126</b>	<b>-1,0%</b>	<b>1</b>	<b>0,2%</b>
<b>TOTALE</b>		<b>32.844</b>	<b>1.494</b>	<b>56</b>	<b>32.981</b>	<b>1.491</b>	<b>47</b>	<b>-137</b>	<b>-0,4%</b>	<b>3</b>	<b>0,2%</b>

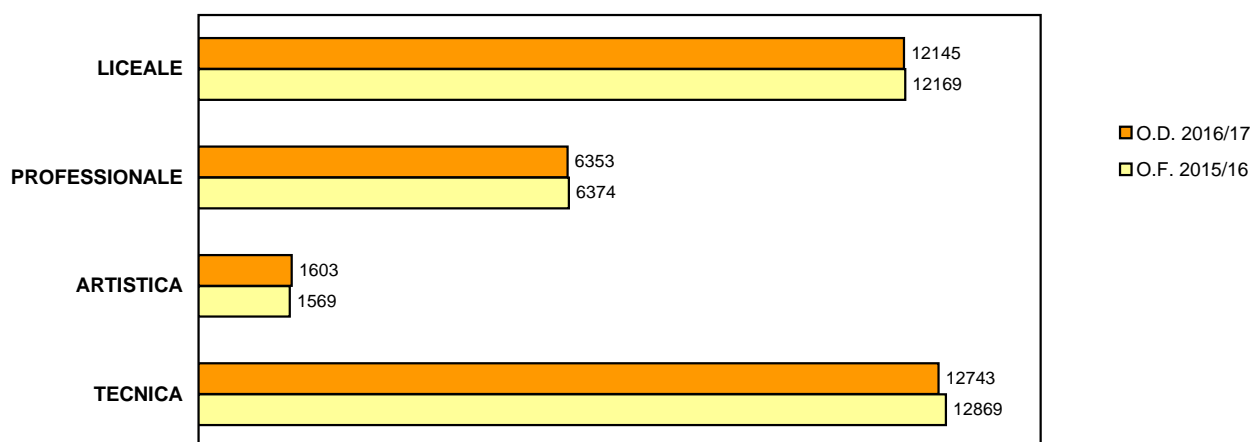
4.7 CONFRONTO BIENNALE PER ISTITUTO



CONFRONTO POPOLAZIONE SCOLASTICA PER DISTRETTO



CONFRONTO POPOLAZIONE SCOLASTICA PER ISTRUZIONE



## Istituti scolastici di istruzione secondaria di 2° grado del territorio metropolitano

### 4.9 VISTA QUINQUENNALE PER DISTRETTO

TIPO	ISTITUTO	O.D. 2016/17		O.F. 2015/16		O.F. 2014/15		O.F. 2013/14		O.F. 2012/13		VARIAZIONI			
		allievi	classi	allievi	classi	allievi	classi	allievi	classi	allievi	classi	allievi	% al.	classi	% cl.
L(C-S-SA)	XXV APRILE	946	41	951	41	963	43	972	43	960	42	-14	-1,5%	-1	-2,4%
L(ES-L-SU)	M. BELLI	995	40	1.019	41	1.040	43	1.043	42	1.011	39	-16	-1,6%	1	2,6%
IPS(C-SS)	L. EINAUDI	405	17	390	17	383	17	361	18	336	18	69	20,5%	-1	-5,6%
IPSSS	L. EINAUDI - serale	58	3	56	3	61	3	59	3	61	3	-3	-4,9%		
IP(MAT-PIA)	MONS. V. D'ALESSI	381	19	353	19	357	20	396	20	404	20	-23	-5,7%	-1	-5,0%
IP(MAT-PIA)	E. MATTEI	282	14	283	15	279	14	258	12	212	11	70	33,0%	3	27,3%
ITE (AFM-T)	G. LUZZATTO	502	22	532	23	519	23	522	22	480	21	22	4,6%	1	4,8%
ITE	G. LUZZATTO - serale														
ITT(AAA-CAT-EE-IT-MME)	L. DA VINCI	610	32	586	31	612	31	647	32	618	32	-8	-1,3%		
<b>DISTRETTO</b>	<b>19 - PORTOGRUARO</b>	<b>4.179</b>	<b>188</b>	<b>4.170</b>	<b>190</b>	<b>4.214</b>	<b>194</b>	<b>4.258</b>	<b>192</b>	<b>4.082</b>	<b>186</b>	<b>97</b>	<b>2,4%</b>	<b>2</b>	<b>1,1%</b>
L(C-L)	E. MONTALE	744	29	762	30	715	30	650	27	615	25	129	21,0%	4	16,0%
L(S-SA)	G. GALILEI	795	32	794	31	758	30	733	29	750	30	45	6,0%	2	6,7%
IPSEOA	E. CORNARO	904	41	906	40	874	39	863	38	758	34	146	19,3%	7	20,6%
IPSEOA	E. CORNARO - serale	105	7	110	7	111	6	88	4	121	6	-16	-13,2%	1	16,7%
IP(MAT-PIA)	E. MATTEI	433	20	359	17	277	14	235	12	219	11	214	97,7%	9	81,8%
ITE(AFM-T)	L. B. ALBERTI	1.099	46	1.153	48	1.192	49	1.217	50	1.196	49	-97	-8,1%	-3	-6,1%
ITE(AFM-T)	L. B. ALBERTI - serale	208	8	182	7	162	6	132	6	127	6	81	63,8%	2	33,3%
ITT(EE-IT-GC)	V. VOLTERRA	965	42	950	42	919	40	876	38	843	35	122	14,5%	7	20,0%
ITT(AAA-CAT-SM)	C. SCARPA	319	16	319	15	332	15	364	17	392	18	-73	-18,6%	-2	-11,1%
<b>DISTRETTO</b>	<b>22 - SAN DONA' DI PIAVE</b>	<b>5.572</b>	<b>241</b>	<b>5.535</b>	<b>237</b>	<b>5.340</b>	<b>229</b>	<b>5.158</b>	<b>221</b>	<b>5.021</b>	<b>214</b>	<b>551</b>	<b>11,0%</b>	<b>27</b>	<b>12,6%</b>
L(C-L)	E. CORNER	747	29	714	28	696	27	654	26	575	24	172	29,9%	5	20,8%
L(S-SA)	E. MAJORANA	821	34	834	33	887	35	927	36	932	36	-111	-11,9%	-2	-5,6%
IPSAG	K. LORENZ	120	7	130	8	123	8	137	8	120	7				
IPMAT	G. PONTI	191	9	206	10	193	10	239	13	279	15	-88	-31,5%	-6	-40,0%
ITTAAA	K. LORENZ	169	9	169	8	167	8	136	8	167	10	2	1,2%	-1	-10,0%
ITTCAT-ITE(AFM-T)	8 MARZO	1.032	45	1.029	43	1.010	44	1.006	42	1.036	43	-4	-0,4%	2	4,7%
ITT(CMB-EE-IT-MME)	P. LEVI	1.076	48	1.080	49	1.045	48	968	43	821	35	255	31,1%	13	37,1%
<b>DISTRETTO</b>	<b>35 - MIRANO</b>	<b>4.156</b>	<b>181</b>	<b>4.162</b>	<b>179</b>	<b>4.121</b>	<b>180</b>	<b>4.067</b>	<b>176</b>	<b>3.930</b>	<b>170</b>	<b>226</b>	<b>5,8%</b>	<b>11</b>	<b>6,5%</b>

TIPO	ISTITUTO	O.D. 2016/17		O.F. 2015/16		O.F. 2014/15		O.F. 2013/14		O.F. 2012/13		VARIAZIONI			
		allievi	classi	allievi	classi	allievi	classi	allievi	classi	allievi	classi	allievi	% al.	classi	% cl.
L(C-M)	M. POLO	382	17	362	16	362	16	349	15	334	14	48	14,4%	3	21,4%
L(C-CE)	M. FOSCARINI	707	30	738	31	717	30	639	28	595	26	112	18,8%	4	15,4%
L(SU-L)	N. TOMMASEO	542	25	551	25	523	24	519	23	486	22	56	11,5%	3	13,6%
L(S-SA)	G. B. BENEDETTI	629	27	593	26	580	26	535	25	539	24	90	16,7%	3	12,5%
IPSEOA	A. BARBARIGO	972	46	941	45	897	41	797	38	830	37	142	17,1%	9	24,3%
IPSEOA	A. BARBARIGO - serale	87	5	89	5	86	5	104	5	86	4	1	1,2%	1	25,0%
IP	L. SANUDO (soppresso)														
IPIA	G. CINI	95	5	90	5	87	6	84	5	80	5	15	18,8%		
LA	M. GUGGENHEIM	879	48	820	46	637	33	600	30	572	27	307	53,7%	21	77,8%
LA	LICEO ARTISTICO	641	31	646	32	636	32	587	28	557	25	84	15,1%	6	24,0%
LA	LICEO ARTISTICO - serale	83	4	103	4	81	3	60	2	34	1	49	144,1%	3	300,0%
ITEAFM	P. SARPI	163	8	163	8	169	8	160	8	151	8	12	7,9%		
ITTCMB	V. CORNER	222	11	226	11	240	11	344	14	391	17	-169	-43,2%	-6	-35,3%
ITTCMB	V. CORNER - serale					25	1	28	1	25	1	-25	-100,0%	-1	-100,0%
IPSSS	V. CORNER	321	15	352	16	343	17	320	14	234	10	87		5	
ITT(IT-MME)	E. FERMI	306	16	267	15	247	13	186	11	177	10	129	72,9%	6	60,0%
ITTTL	S. VENIER	354	15	391	16	353	15	332	14	325	14	29	8,9%	1	7,1%
ITE(AFM-T)	F. ALGAROTTI	1.361	54	1.311	54	1.279	51	1.216	49	1.102	46	259	23,5%	8	17,4%
ITE(AFM-T)	F. ALGAROTTI - serale	22	1									22		1	
<b>DISTRETTO</b>	<b>36 - VENEZIA INSULARE</b>	<b>7.766</b>	<b>358</b>	<b>7.643</b>	<b>355</b>	<b>7.262</b>	<b>332</b>	<b>6.860</b>	<b>310</b>	<b>6.518</b>	<b>291</b>	<b>1.248</b>	<b>19,1%</b>	<b>67</b>	<b>23,0%</b>

TIPO	ISTITUTO	O.D. 2016/17		O.F. 2015/16		O.F. 2014/15		O.F. 2013/14		O.F. 2012/13		VARIAZIONI			
		allievi	classi	allievi	classi	allievi	classi	allievi	classi	allievi	classi	allievi	% al.	classi	% cl.
L(L-SA-SU)	L. STEFANINI	992	45	1.005	44	1.012	43	928	42	885	40	107	12,1%	5	12,5%
L(S-SA)	G. BRUNO	858	38	905	40	919	41	955	43	963	42	-105	-10,9%	-4	-9,5%
IP	A.M. MOZZONI					170	10	218	13	270	15	-270	-100,0%	-15	-100,0%
ITEAFM	F. FOSCARI	252	11	264	12	272	12	284	13	293	13	-41	-14,0%	-2	-15,4%
ITT(CMB-EE-MME)	A. PACINOTTI	394	22	411	23	405	23	415	23	422	23	-28	-6,6%	-1	-4,3%
ITT(CMB-EE-MME)	A. PACINOTTI - serale	51	4	83	4	62	4	96	6	75	6	-24	-32,0%	-2	-33,3%
ITT(EE-IT)	C. ZUCCANTE	786	35	753	33	736	34	742	33	761	32	25	3,3%	3	9,4%
ITT(EE-IT)	C. ZUCCANTE - serale	133	6	102	5	133	5	110	5	103	5	30	29,1%	1	20,0%
ITTCAT	G. MASSARI	100	5	108	5	116	5	136	7	155	7	-55	-35,5%	-2	-28,6%
ITE(AFM-T)	A. GRITTI	856	37	857	38	832	36	815	35	820	35	36	4,4%	2	5,7%
ITE	A. GRITTI - serale														
<b>DISTRETTO</b>	<b>37 - MESTRE NORD</b>	<b>4.422</b>	<b>203</b>	<b>4.488</b>	<b>204</b>	<b>4.657</b>	<b>213</b>	<b>4.699</b>	<b>220</b>	<b>4.747</b>	<b>218</b>	<b>-325</b>	<b>-6,8%</b>	<b>-15</b>	<b>-6,9%</b>
LC	R. FRANCHETTI	373	17	415	19	469	21	514	22	554	22	-181	-32,7%	-5	-22,7%
L(S-SP)	U. MORIN	653	26	584	24	548	23	606	24	687	28	-34	-4,9%	-2	-7,1%
IPSC	L. LUZZATTI	144	8	168	9	165	8	162	8	205	9	-61	-29,8%	-1	-11,1%
IPSC	L. LUZZATTI - serale	114	7	181	11	183	10	310	13	252	11	-138	-54,8%	-4	-36,4%
IP(MAT-PIA-SSS)	T. A. EDISON-A. VOLTA	325	17	376	19	429	22	511	24	495	24	-170	-34,3%	-7	-29,2%
ITT(SM-TL)-ITEAFM	A. GRAMSCI	231	16	256	15	257	14	236	12	223	12	8	3,6%	4	33,3%
<b>DISTRETTO</b>	<b>38 - MESTRE SUD</b>	<b>1.840</b>	<b>91</b>	<b>1.980</b>	<b>97</b>	<b>2.051</b>	<b>98</b>	<b>2.339</b>	<b>103</b>	<b>2.416</b>	<b>106</b>	<b>-576</b>	<b>-23,8%</b>	<b>-15</b>	<b>-14,2%</b>
L(L-S-SA-SP-SU)	G. GALILEI	1.158	46	1.158	46	1.105	45	1.059	43	1.000	41	158	15,8%	5	12,2%
IPS(C-EOA)	C. MUSATTI	891	42	879	41	828	40	729	34	673	31	218	32,4%	11	35,5%
IPSC	C. MUSATTI - serale	106	7	131	7	119	6	89	5	82	4	24	29,3%	3	75,0%
ITE(AFM-T)	M. LAZZARI	615	29	674	31	657	30	649	30	664	29	-49	-7,4%		
<b>DISTRETTO</b>	<b>47 - DOLO</b>	<b>2.770</b>	<b>124</b>	<b>2.842</b>	<b>125</b>	<b>2.709</b>	<b>121</b>	<b>2.526</b>	<b>112</b>	<b>2.419</b>	<b>105</b>	<b>351</b>	<b>14,5%</b>	<b>19</b>	<b>18,1%</b>
LSU	C. GOLDONI	195	9	192	9	190	9	178	8	168	9	27	16,1%		
L(C-L-S-SA-SU)	G. VERONESE	608	29	592	27	573	26	552	25	520	24	88	16,9%	5	20,8%
IP(MAT-SAG)	G. MARCONI	332	17	298	15	289	16	289	17	319	18	13	4,1%	-1	-5,6%
IP(MAT-SAG)	G. MARCONI - serale	17	1	40	2	55	3	32	2	51	3	-34	-66,7%	-2	-66,7%
IPSEOA	G. MARCONI - serale	17	1	40	2	55	3	32	2	51	3	-34	-66,7%	-2	-66,7%
IPSEOA	G. CINI	70	4	36	2	19	1	31	2	34	3	36	105,9%	1	33,3%
ITE(AFM-T)	D. CESTARI	405	21	436	22	478	23	502	24	525	26	-120	-22,9%	-5	-19,2%
ITE(AFM-T)	D. CESTARI - serale	72	3	76	3	77	3	86	4	80	3	-8	-10,0%		
ITT(CAT-EE-IT-MME-TL)	A. RIGHI	372	21	425	21	410	18	430	20	424	19	-52	-12,3%	2	10,5%
ITT(CAT-EE-IT-MME-TL)	A. RIGHI - serale	68	3	66	3	76	3	77	3	70	3	-2	-2,9%		
<b>DISTRETTO</b>	<b>56 - CHIOGGIA</b>	<b>2.139</b>	<b>108</b>	<b>2.161</b>	<b>104</b>	<b>2.167</b>	<b>102</b>	<b>2.177</b>	<b>105</b>	<b>2.191</b>	<b>108</b>	<b>-52</b>	<b>-2,4%</b>		
<b>TOTALE</b>		<b>32.844</b>	<b>1.494</b>	<b>32.981</b>	<b>1.491</b>	<b>32.521</b>	<b>1.469</b>	<b>32.084</b>	<b>1.439</b>	<b>31.324</b>	<b>1.398</b>	<b>1.520</b>	<b>4,9%</b>	<b>96</b>	<b>6,9%</b>

## Istituti scolastici di istruzione secondaria di 2° grado del territorio metropolitano

### 4.10 VISTA QUINQUENNALE PER ISTRUZIONE

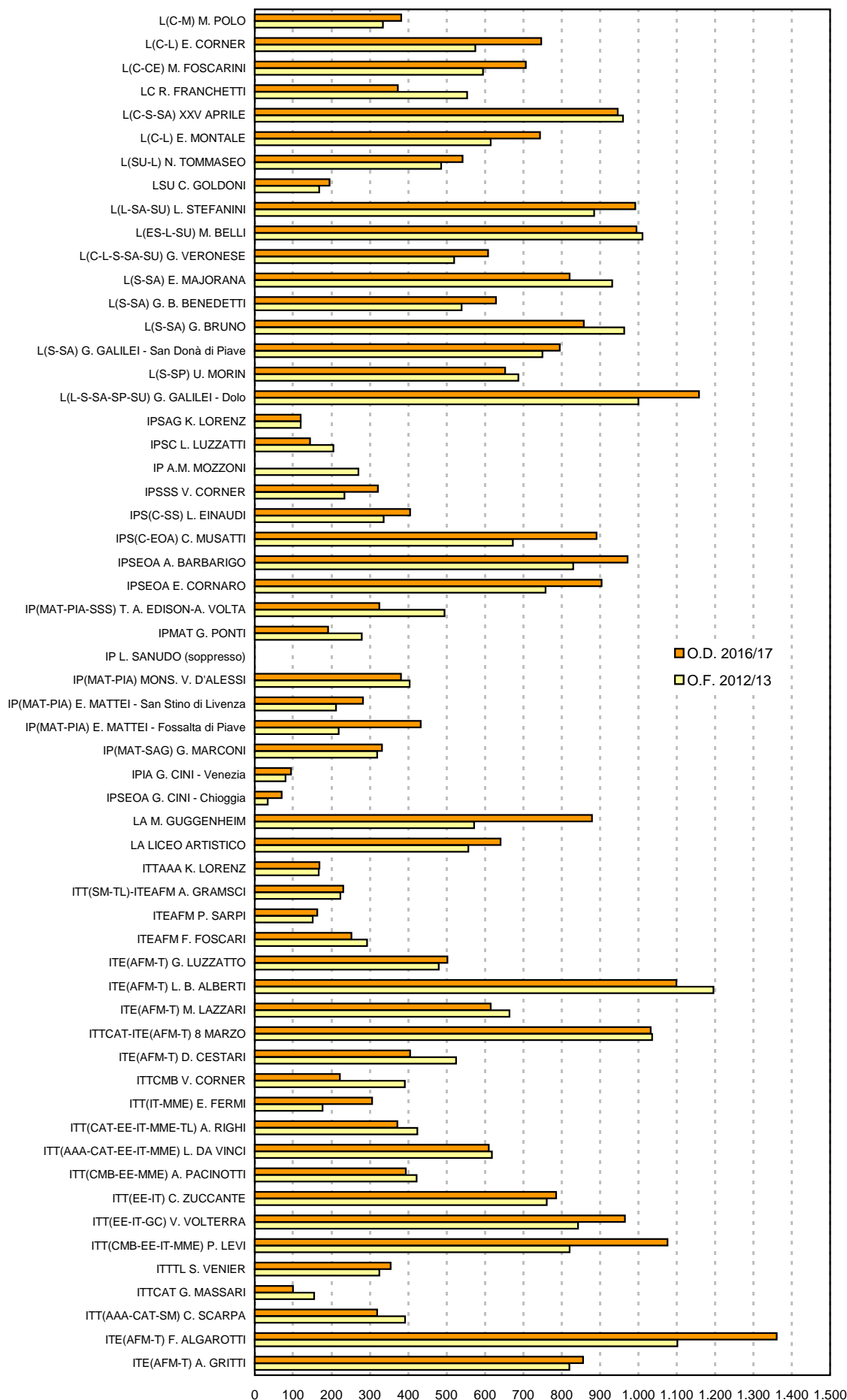
TIPO	ISTITUTO	O.D. 2016/17		O.F. 2015/16		O.F. 2014/15		O.F. 2013/14		O.F. 2012/13		VARIAZIONI			
		allievi	classi	allievi	classi	allievi	classi	allievi	classi	allievi	classi	allievi	% al.	classi	% cl.
L(C-M)	M. POLO	382	17	362	16	362	16	349	15	334	14	48	14,4%	3	21,4%
L(C-L)	E. CORNER	747	29	714	28	696	27	654	26	575	24	172	29,9%	5	20,8%
L(C-CE)	M. FOSCARINI	707	30	738	31	717	30	639	28	595	26	112	18,8%	4	15,4%
LC	R. FRANCHETTI	373	17	415	19	469	21	514	22	554	22	-181	-32,7%	-5	-22,7%
L(C-S-SA)	XXV APRILE	946	41	951	41	963	43	972	43	960	42	-14	-1,5%	-1	-2,4%
L(C-L)	E. MONTALE	744	29	762	30	715	30	650	27	615	25	129	21,0%	4	16,0%
L(SU-L)	N. TOMMASEO	542	25	551	25	523	24	519	23	486	22	56	11,5%	3	13,6%
LSU	C. GOLDONI	195	9	192	9	190	9	178	8	168	9	27	16,1%		
L(L-SA-SU)	L. STEFANINI	992	45	1.005	44	1.012	43	928	42	885	40	107	12,1%	5	12,5%
L(ES-L-SU)	M. BELLI	995	40	1.019	41	1.040	43	1.043	42	1.011	39	-16	-1,6%	1	2,6%
L(C-L-S-SA-SU)	G. VERONESE	608	29	592	27	573	26	552	25	520	24	88	16,9%	5	20,8%
L(S-SA)	E. MAJORANA	821	34	834	33	887	35	927	36	932	36	-111	-11,9%	-2	-5,6%
L(S-SA)	G. B. BENEDETTI	629	27	593	26	580	26	535	25	539	24	90	16,7%	3	12,5%
L(S-SA)	G. BRUNO	858	38	905	40	919	41	955	43	963	42	-105	-10,9%	-4	-9,5%
L(S-SA)	G. GALILEI - San Donà di Piave	795	32	794	31	758	30	733	29	750	30	45	6,0%	2	6,7%
L(S-SP)	U. MORIN	653	26	584	24	548	23	606	24	687	28	-34	-4,9%	-2	-7,1%
L(L-S-SA-SP-SU)	G. GALILEI - Dolo	1.158	46	1.158	46	1.105	45	1.059	43	1.000	41	158	15,8%	5	12,2%
<b>ISTRUZIONE</b>	<b>LICEALE</b>	<b>12.145</b>	<b>514</b>	<b>12.169</b>	<b>511</b>	<b>12.057</b>	<b>512</b>	<b>11.813</b>	<b>501</b>	<b>11.574</b>	<b>488</b>	<b>571</b>	<b>4,9%</b>	<b>26</b>	<b>5,3%</b>

TIPO	ISTITUTO	O.D. 2016/17		O.F. 2015/16		O.F. 2014/15		O.F. 2013/14		O.F. 2012/13		VARIAZIONI			
		allievi	classi	allievi	classi	allievi	classi	allievi	classi	allievi	classi	allievi	% al.	classi	% cl.
IPSAG	K. LORENZ	120	7	130	8	123	8	137	8	120	7				
IPSC	L. LUZZATTI	144	8	168	9	165	8	162	8	205	9	-61	-29,8%	-1	-11,1%
IPSC	L. LUZZATTI - serale	114	7	181	11	183	10	310	13	252	11	-138	-54,8%	-4	-36,4%
IP	A.M. MOZZONI					170	10	218	13	270	15	-270	-100,0%	-15	-100,0%
IPS(C-SS)	L. EINAUDI	405	17	390	17	383	17	361	18	336	18	69	20,5%	-1	-5,6%
IPSSS	L. EINAUDI - serale	58	3	56	3	61	3	59	3	61	3	-3	-4,9%		
IPS(C-EOA)	C. MUSATTI	891	42	879	41	828	40	729	34	673	31	218	32,4%	11	35,5%
IPSC	C. MUSATTI - serale	106	7	131	7	119	6	89	5	82	4	24	29,3%	3	75,0%
IPSEOA	A. BARBARIGO	972	46	941	45	897	41	797	38	830	37	142	17,1%	9	24,3%
IPSEOA	A. BARBARIGO - serale	87	5	89	5	86	5	104	5	86	4	1	1,2%	1	25,0%
IPSEOA	E. CORNARO	904	41	906	40	874	39	863	38	758	34	146	19,3%	7	20,6%
IPSEOA	E. CORNARO - serale	105	7	110	7	111	6	88	4	121	6	-16	-13,2%	1	16,7%
IP(MAT-PIA-SSS)	T. A. EDISON-A. VOLTA	325	17	376	19	429	22	511	24	495	24	-170	-34,3%	-7	-29,2%
IPMAT	G. PONTI	191	9	206	10	193	10	239	13	279	15	-88	-31,5%	-6	-40,0%
IP	L. SANUDO (soppresso)														
IP(MAT-PIA)	MONS. V. D'ALESSI	381	19	353	19	357	20	396	20	404	20	-23	-5,7%	-1	-5,0%
IP(MAT-PIA)	E. MATTEI - San Stino di Livenza	282	14	283	15	279	14	258	12	212	11	70	33,0%	3	27,3%
IP(MAT-PIA)	E. MATTEI - Fossalta di Piave	433	20	359	17	277	14	235	12	219	11	214	97,7%	9	81,8%
IP(MAT-SAG)	G. MARCONI	332	17	298	15	289	16	289	17	319	18	13	4,1%	-1	-5,6%
IP(MAT-SAG)	G. MARCONI - serale	17	1	40	2	55	3	32	2	51	3	-34	-66,7%	-2	-66,7%
IPIA	G. CINI - Venezia	95	5	90	5	87	6	84	5	80	5	15	18,8%		
IPSEOA	G. CINI - Chioggia	70	4	36	2	19	1	31	2	34	3	36	105,9%	1	33,3%
IPSSS	V. CORNER	321	15	352	16	343	17	320	14	234	10	87	37,2%	5	50,0%
<b>ISTRUZIONE</b>	<b>PROFESSIONALE</b>	<b>6.353</b>	<b>311</b>	<b>6.374</b>	<b>313</b>	<b>6.328</b>	<b>316</b>	<b>6.312</b>	<b>308</b>	<b>6.121</b>	<b>299</b>	<b>232</b>	<b>3,8%</b>	<b>12</b>	<b>4,0%</b>
LA	M. GUGGENHEIM	879	48	820	46	637	33	600	30	572	27	307	53,7%	21	77,8%
LA	LICEO ARTISTICO	641	31	646	32	636	32	587	28	557	25	84	15,1%	6	24,0%
LA	LICEO ARTISTICO - serale	83	4	103	4	81	3	60	2	34	1	49	144,1%	3	300,0%
<b>ISTRUZIONE</b>	<b>ARTISTICA</b>	<b>1.603</b>	<b>83</b>	<b>1.569</b>	<b>82</b>	<b>1.354</b>	<b>68</b>	<b>1.247</b>	<b>60</b>	<b>1.163</b>	<b>53</b>	<b>440</b>	<b>37,8%</b>	<b>30</b>	<b>56,6%</b>

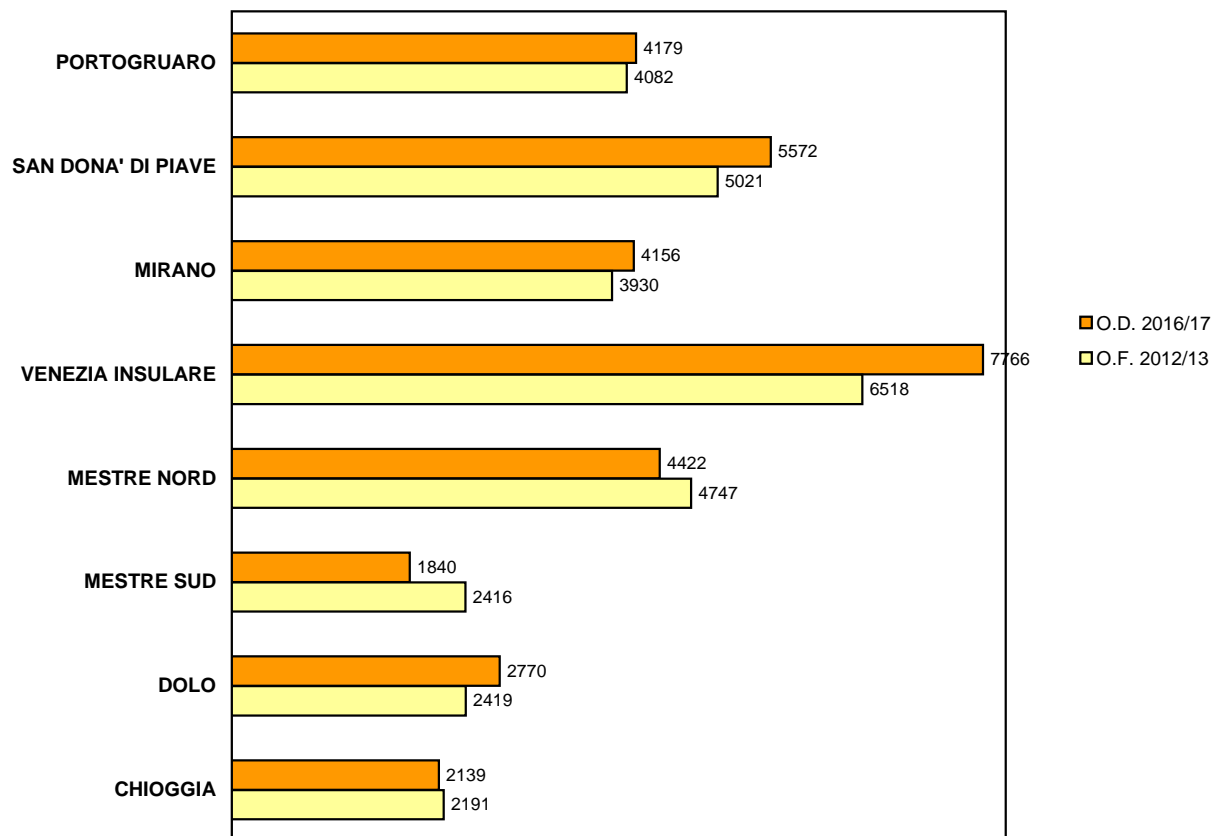


TIPO	ISTITUTO	O.D. 2016/17		O.F. 2015/16		O.F. 2014/15		O.F. 2013/14		O.F. 2012/13		VARIAZIONI			
		allievi	classi	allievi	classi	allievi	classi	allievi	classi	allievi	classi	allievi	% al.	classi	% cl.
ITTAAA	K. LORENZ	169	9	169	8	167	8	136	8	167	10	2	1,2%	-1	-10,0%
ITT(SM-TL)-ITEAFM	A. GRAMSCI	231	16	256	15	257	14	236	12	223	12	8	3,6%	4	33,3%
ITEAFM	P. SARPI	163	8	163	8	169	8	160	8	151	8	12	7,9%		
ITEAFM	F. FOSCARI	252	11	264	12	272	12	284	13	293	13	-41	-14,0%	-2	-15,4%
ITE (AFM-T)	G. LUZZATTO	502	22	532	23	519	23	522	22	480	21	22	4,6%	1	4,8%
ITE	G. LUZZATTO - serale														
ITE(AFM-T)	L. B. ALBERTI	1.099	46	1.153	48	1.192	49	1.217	50	1.196	49	-97	-8,1%	-3	-6,1%
ITE(AFM-T)	L. B. ALBERTI - serale	208	8	182	7	162	6	132	6	127	6	81	63,8%	2	33,3%
ITE(AFM-T)	M. LAZZARI	615	29	674	31	657	30	649	30	664	29	-49	-7,4%		
ITTCAT-ITE(AFM-T)	8 MARZO	1.032	45	1.029	43	1.010	44	1.006	42	1.036	43	-4	-0,4%	2	4,7%
ITE(AFM-T)	D. CESTARI	405	21	436	22	478	23	502	24	525	26	-120	-22,9%	-5	-19,2%
ITE(AFM-T)	D. CESTARI - serale	72	3	76	3	77	3	86	4	80	3	-8	-10,0%		
ITTCMB	V. CORNER	222	11	226	11	240	11	344	14	391	17	-169	-43,2%	-6	-35,3%
ITTCMB	V. CORNER - serale					25	1	28	1	25	1	-25	-100,0%	-1	-100,0%
ITT(IT-MME)	E. FERMI	306	16	267	15	247	13	186	11	177	10	129	72,9%	6	60,0%
ITT(CAT-EE-IT-MME-TL)	A. RIGHI	372	21	425	21	410	18	430	20	424	19	-52	-12,3%	2	10,5%
ITT(CAT-EE-IT-MME-TL)	A. RIGHI - serale	68	3	66	3	76	3	77	3	70	3	-2	-2,9%		
ITT(AAA-CAT-EE-IT-MME)	L. DA VINCI	610	32	586	31	612	31	647	32	618	32	-8	-1,3%		
ITT(CMB-EE-MME)	A. PACINOTTI	394	22	411	23	405	23	415	23	422	23	-28	-6,6%	-1	-4,3%
ITT(CMB-EE-MME)	A. PACINOTTI - serale	51	4	83	4	62	4	96	6	75	6	-24	-32,0%	-2	-33,3%
ITT(EE-IT)	C. ZUCCANTE	786	35	753	33	736	34	742	33	761	32	25	3,3%	3	9,4%
ITT(EE-IT)	C. ZUCCANTE - serale	133	6	102	5	133	5	110	5	103	5	30	29,1%	1	20,0%
ITT(EE-IT-GC)	V. VOLTERRA	965	42	950	42	919	40	876	38	843	35	122	14,5%	7	20,0%
ITT(CMB-EE-IT-MME)	P. LEVI	1.076	48	1.080	49	1.045	48	968	43	821	35	255	31,1%	13	37,1%
ITTTL	S. VENIER	354	15	391	16	353	15	332	14	325	14	29	8,9%	1	7,1%
ITTCAT	G. MASSARI	100	5	108	5	116	5	136	7	155	7	-55	-35,5%	-2	-28,6%
ITT(AAA-CAT-SM)	C. SCARPA	319	16	319	15	332	15	364	17	392	18	-73	-18,6%	-2	-11,1%
ITE(AFM-T)	F. ALGAROTTI	1.361	54	1.311	54	1.279	51	1.216	49	1.102	46	259	23,5%	8	17,4%
ITE(AFM-T)	F. ALGAROTTI - serale	22	1									22		1	
ITE(AFM-T)	A. GRITTI	856	37	857	38	832	36	815	35	820	35	36	4,4%	2	5,7%
ITE	A. GRITTI - serale														
<b>ISTRUZIONE</b>	<b>TECNICA</b>	<b>12.743</b>	<b>586</b>	<b>12.869</b>	<b>585</b>	<b>12.782</b>	<b>573</b>	<b>12.712</b>	<b>570</b>	<b>12.466</b>	<b>558</b>	<b>277</b>	<b>2,2%</b>	<b>28</b>	<b>5,0%</b>
<b>TOTALE</b>		<b>32.844</b>	<b>1.494</b>	<b>32.981</b>	<b>1.491</b>	<b>32.521</b>	<b>1.469</b>	<b>32.084</b>	<b>1.439</b>	<b>31.324</b>	<b>1.398</b>	<b>1.520</b>	<b>4,9%</b>	<b>96</b>	<b>6,9%</b>

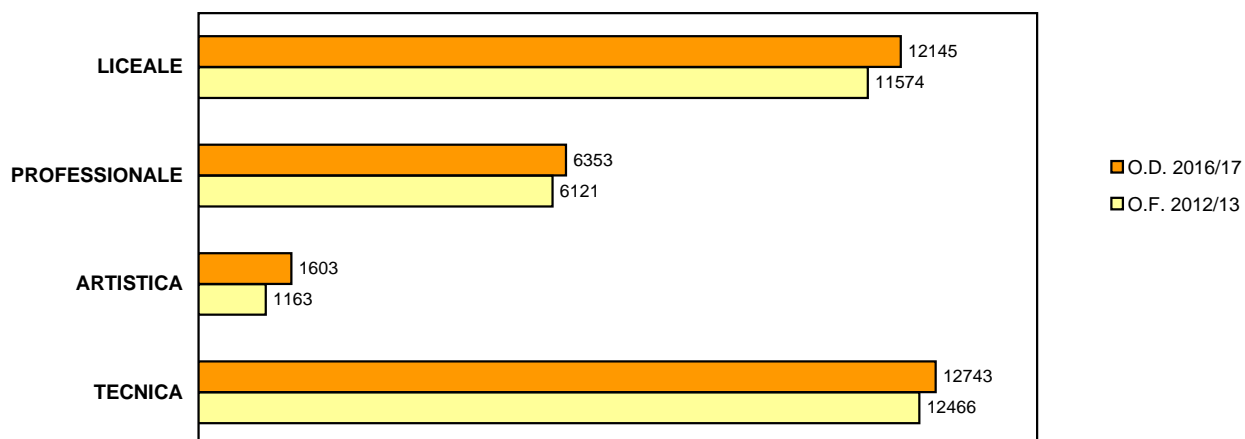
4.11 CONFRONTO QUINQUENNALE PER ISTITUTO



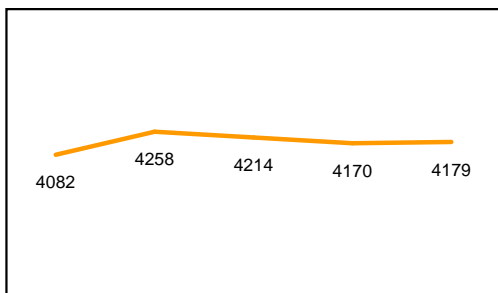
CONFRONTO POPOLAZIONE SCOLASTICA PER DISTRETTO



CONFRONTO POPOLAZIONE SCOLASTICA PER ISTRUZIONE

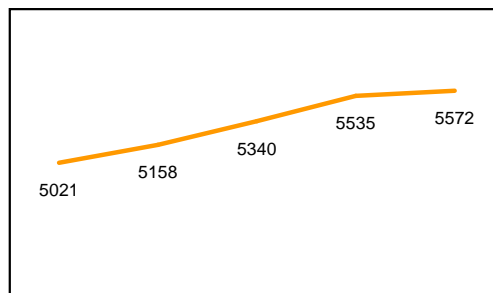


**PORTOGRUARO**



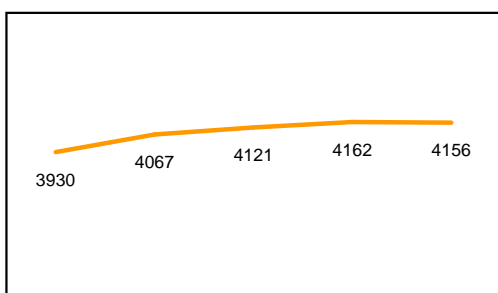
O.F. 2012/13 O.F. 2013/14 O.F. 2014/15 O.F. 2015/16 O.D. 2016/17

**SAN DONA' DI PIAVE**



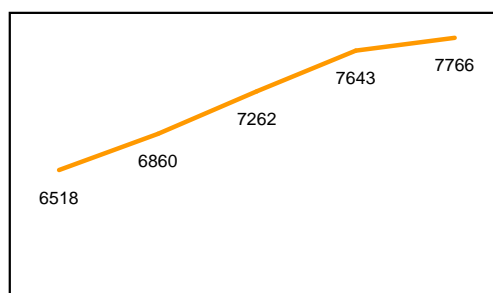
O.F. 2012/13 O.F. 2013/14 O.F. 2014/15 O.F. 2015/16 O.D. 2016/17

**MIRANO**



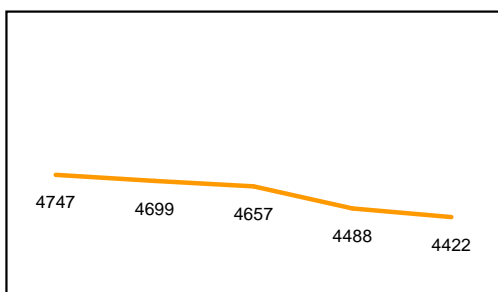
O.F. 2012/13 O.F. 2013/14 O.F. 2014/15 O.F. 2015/16 O.D. 2016/17

**VENEZIA INSULARE**



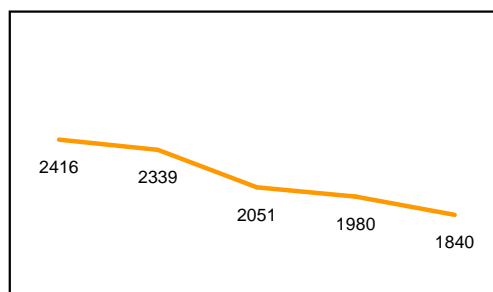
O.F. 2012/13 O.F. 2013/14 O.F. 2014/15 O.F. 2015/16 O.D. 2016/17

**MESTRE NORD**



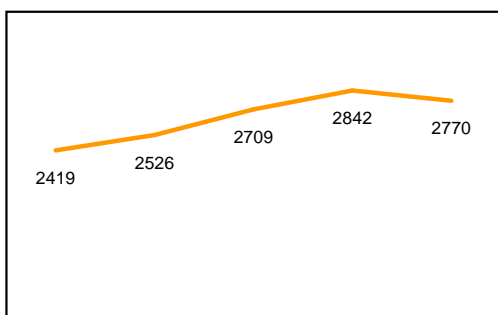
O.F. 2012/13 O.F. 2013/14 O.F. 2014/15 O.F. 2015/16 O.D. 2016/17

**MESTRE SUD**



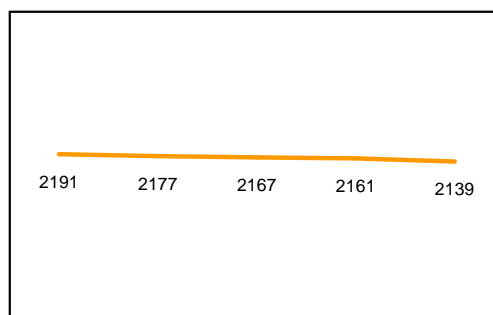
O.F. 2012/13 O.F. 2013/14 O.F. 2014/15 O.F. 2015/16 O.D. 2016/17

**DOLO**



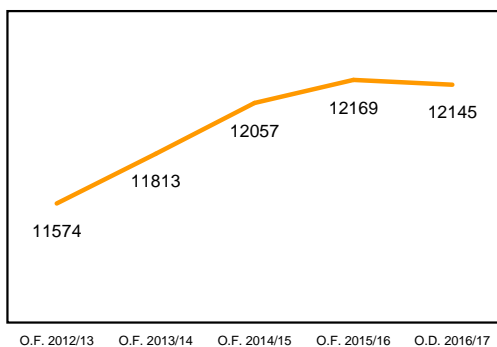
O.F. 2012/13 O.F. 2013/14 O.F. 2014/15 O.F. 2015/16 O.D. 2016/17

**CHIOGGIA**

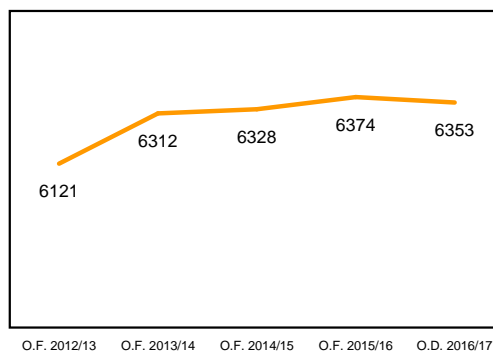


O.F. 2012/13 O.F. 2013/14 O.F. 2014/15 O.F. 2015/16 O.D. 2016/17

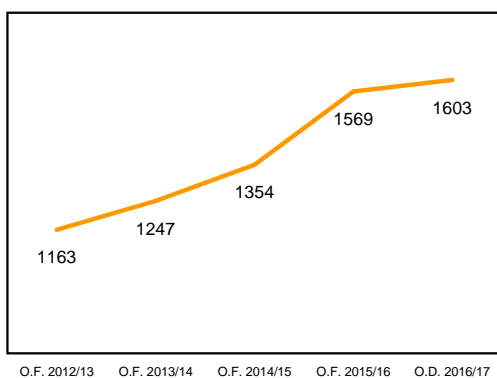
LICEALE



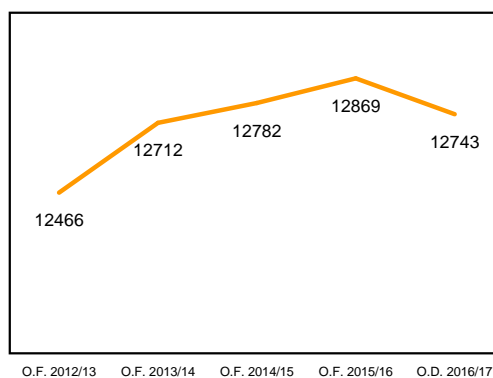
PROFESSIONALE



ARTISTICA



TECNICA

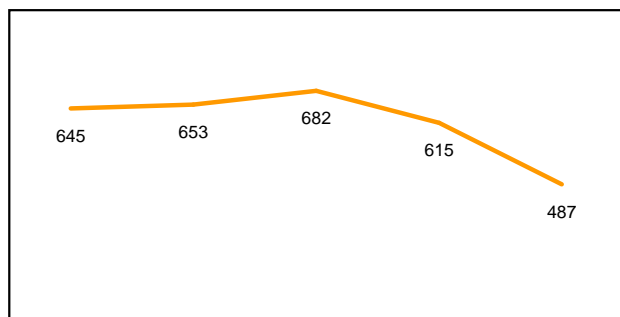


# Istituti scolastici di istruzione secondaria di 2° grado del territorio metropolitano

## 4.15 CORSI SERALI

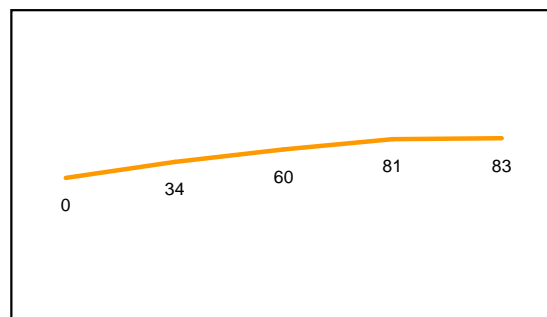
D. TIPO	ISTITUTO	O.D. 2016/17		O.F. 2015/16		O.F. 2014/15		O.F. 2013/14		O.F. 2012/13	
		allievi	classi	allievi	classi	allievi	classi	allievi	classi	allievi	classi
19 IPSSS	L. EINAUDI	58	3	61	3	59	3	61	3	63	3
22 IPSEOA	E. CORNARO	105	7	111	6	88	4	121	6	160	7
36 IPSEOA	A. BARBARIGO	87	5	86	5	104	5	86	4	63	2
38 IPSC	L. LUZZATTI	114	7	183	10	310	13	252	11	243	10
47 IPSC	C. MUSATTI	106	7	119	6	89	5	82	4	69	3
56 IP(MAT-SAG)	G. MARCONI	17	1	55	3	32	2	51	3	47	3
<b>ISTRUZIONE PROFESSIONALE</b>		<b>487</b>	<b>30</b>	<b>615</b>	<b>33</b>	<b>682</b>	<b>32</b>	<b>653</b>	<b>31</b>	<b>645</b>	<b>28</b>
36 LA	LICEO ARTISTICO	83	4	81	3	60	2	34	1		
<b>ISTRUZIONE ARTISTICA</b>		<b>83</b>	<b>4</b>	<b>81</b>	<b>3</b>	<b>60</b>	<b>2</b>	<b>34</b>	<b>1</b>		
19 ITE	G. LUZZATTO										
22 ITE(AFM-T)	L. B. ALBERTI	208	8	162	6	132	6	127	6	177	6
36 ITTCMB	V. CORNER			25	1	28	1	25	1	29	1
36 ITE(AFM-T)	F. ALGAROTTI	22	1								
37 ITE	A. GRITTI										
37 ITT(CMB-EE-MME)	A. PACINOTTI	51	4	62	4	96	6	75	6	88	6
37 ITT(EE-IT)	C. ZUCCANTE	133	6	133	5	110	5	103	5	113	5
56 ITE(AFM-T)	D. CESTARI	72	3	77	3	86	4	80	3	80	4
56 ITT(CAT-EE-IT-MME-TL)	A. RIGHI	68	3	76	3	77	3	70	3	90	3
<b>ISTRUZIONE TECNICA</b>		<b>554</b>	<b>25</b>	<b>535</b>	<b>22</b>	<b>529</b>	<b>25</b>	<b>480</b>	<b>24</b>	<b>577</b>	<b>25</b>
<b>TOTALE</b>		<b>1.124</b>	<b>59</b>	<b>1.231</b>	<b>58</b>	<b>1.271</b>	<b>59</b>	<b>1.167</b>	<b>56</b>	<b>1.222</b>	<b>53</b>

### PROFESSIONALE



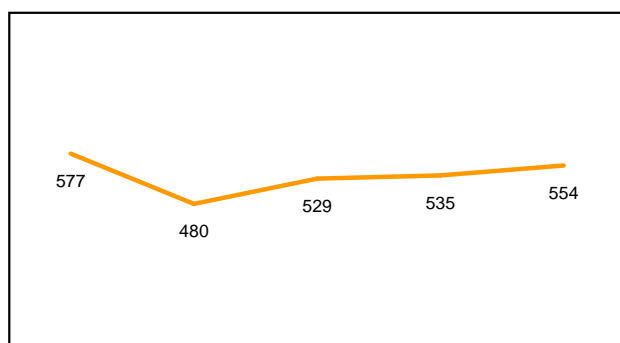
O.F. 2012/13 O.F. 2013/14 O.F. 2014/15 O.F. 2015/16 O.D. 2016/17

### ARTISTICA



O.F. 2012/13 O.F. 2013/14 O.F. 2014/15 O.F. 2015/16 O.D. 2016/17

### TECNICA



O.F. 2012/13 O.F. 2013/14 O.F. 2014/15 O.F. 2015/16 O.D. 2016/17