



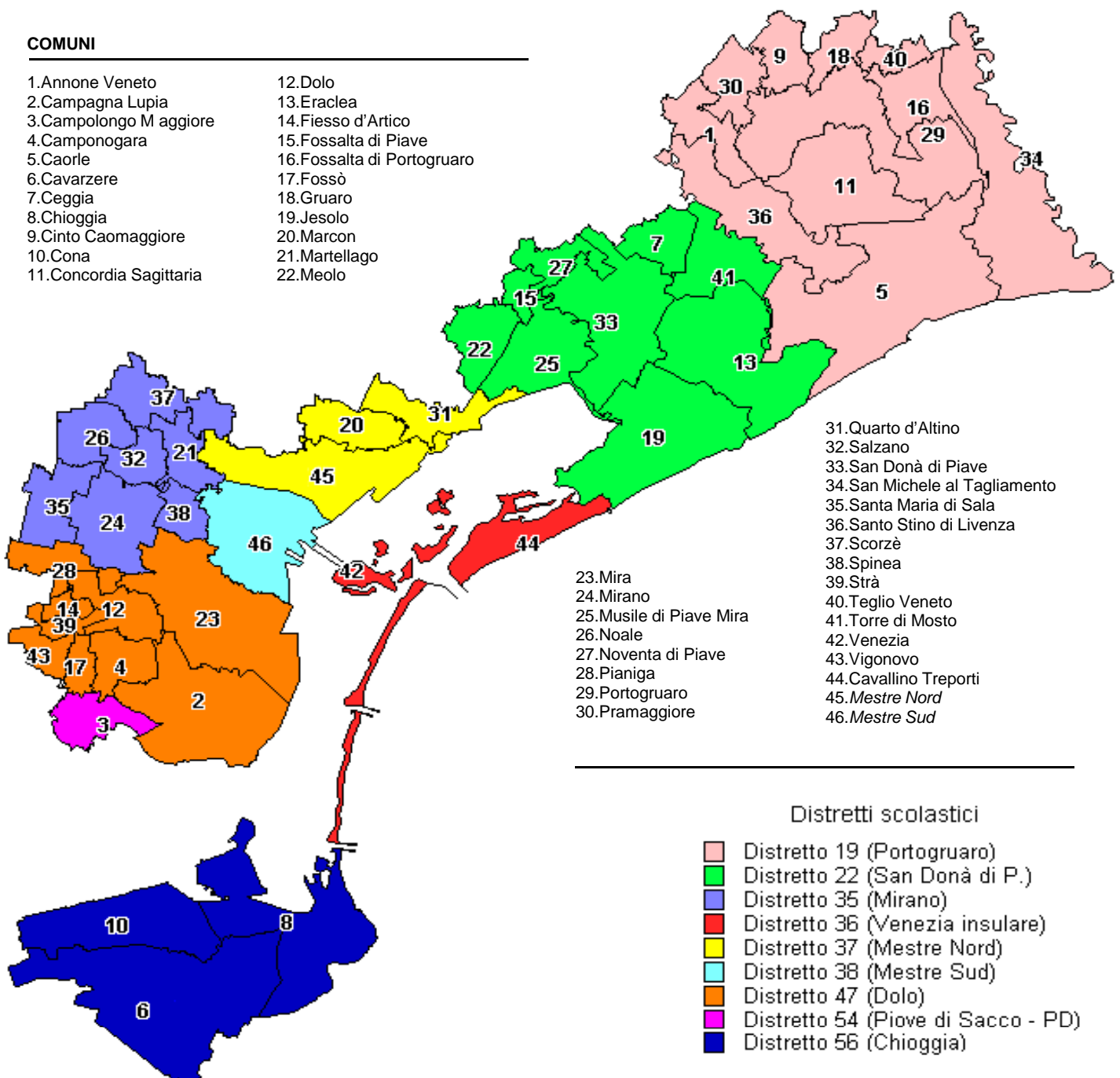
**POPOLAZIONE SCOLASTICA NELLE SCUOLE DI OGNI ORDINE E GRADO
DELLA PROVINCIA DI VENEZIA**

ORGANICO DI DIRITTO 2015/16

- 1 - Riepilogo Generale
- 2 - Istituti Scolastici di Istruzione Primaria
- 3 - Istituti Scolastici di Istruzione Secondaria di 1° Grado
- 4 - Istituti Scolastici di Istruzione Secondaria di 2° Grado

COMUNI

- | | |
|--------------------------|-----------------------------|
| 1. Annone Veneto | 12. Dolo |
| 2. Campagna Lupia | 13. Eraclea |
| 3. Campolongo Maggiore | 14. Fiesso d'Artico |
| 4. Camponogara | 15. Fossalta di Piave |
| 5. Caorle | 16. Fossalta di Portogruaro |
| 6. Cavarzere | 17. Fossò |
| 7. Ceggia | 18. Gruaro |
| 8. Chioggia | 19. Jesolo |
| 9. Cinto Caomaggiore | 20. Marcon |
| 10. Cona | 21. Martellago |
| 11. Concordia Sagittaria | 22. Meolo |



Popolazione Scolastica della Provincia di Venezia

ORGANICO DI DIRITTO 2015/16

INDICE GENERALE

- 1.1** **STUDENTI PER DISTRETTO**
- 1.2** **RIEPILOGO PER DISTRETTO**
- 1.3** **VISTA BIENNALE**

Popolazione Scolastica della Provincia di Venezia

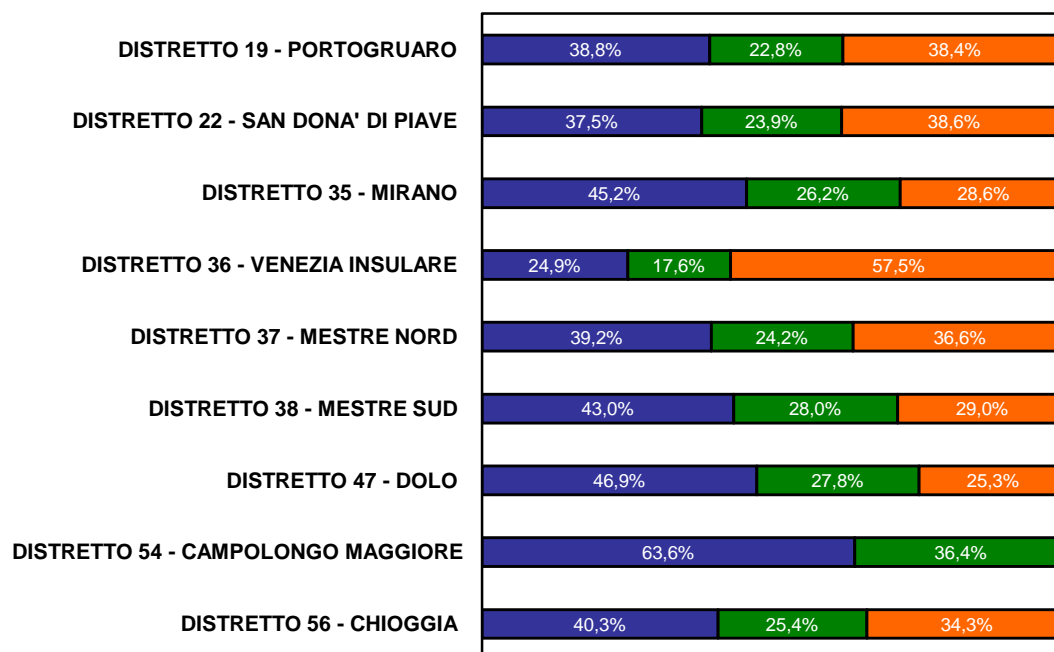
1.1 STUDENTI PER DISTRETTO

DISTRETTO	PRIMARIA			SECONDARIA DI 1° GRADO			SECONDARIA DI 2° GRADO		TOTALE	
	O.D. 2015/16			O.D. 2015/16			O.D. 2015/16			
	allievi	classi	hn	allievi	classi	hn	allievi	classi	allievi	classi
DISTRETTO 19 - PORTOGRUARO	4.269	211	96	2.502	115	97	4.218	190	10.989	516
DISTRETTO 22 - SAN DONA' DI PIAVE	5.448	271	153	3.471	155	122	5.608	236	14.527	662
DISTRETTO 35 - MIRANO	6.539	327	140	3.799	167	87	4.142	176	14.480	670
DISTRETTO 36 - VENEZIA INSULARE	3.298	167	84	2.332	106	79	7.632	351	13.262	624
DISTRETTO 37 - MESTRE NORD	4.899	235	123	3.032	137	109	4.582	207	12.513	579
DISTRETTO 38 - MESTRE SUD	2.884	139	81	1.877	85	76	1.948	94	6.709	318
DISTRETTO 47 - DOLO	5.195	258	159	3.076	136	116	2.806	124	11.077	518
DISTRETTO 54 - CAMPOLONGO MAGGIORE	520	27	15	297	15	17			817	42
DISTRETTO 56 - CHIOGGIA	2.517	137	111	1.589	77	87	2.140	102	6.246	316
TOTALE	35.569	1.772	962	21.975	993	790	33.076	1.480	90.620	4.245

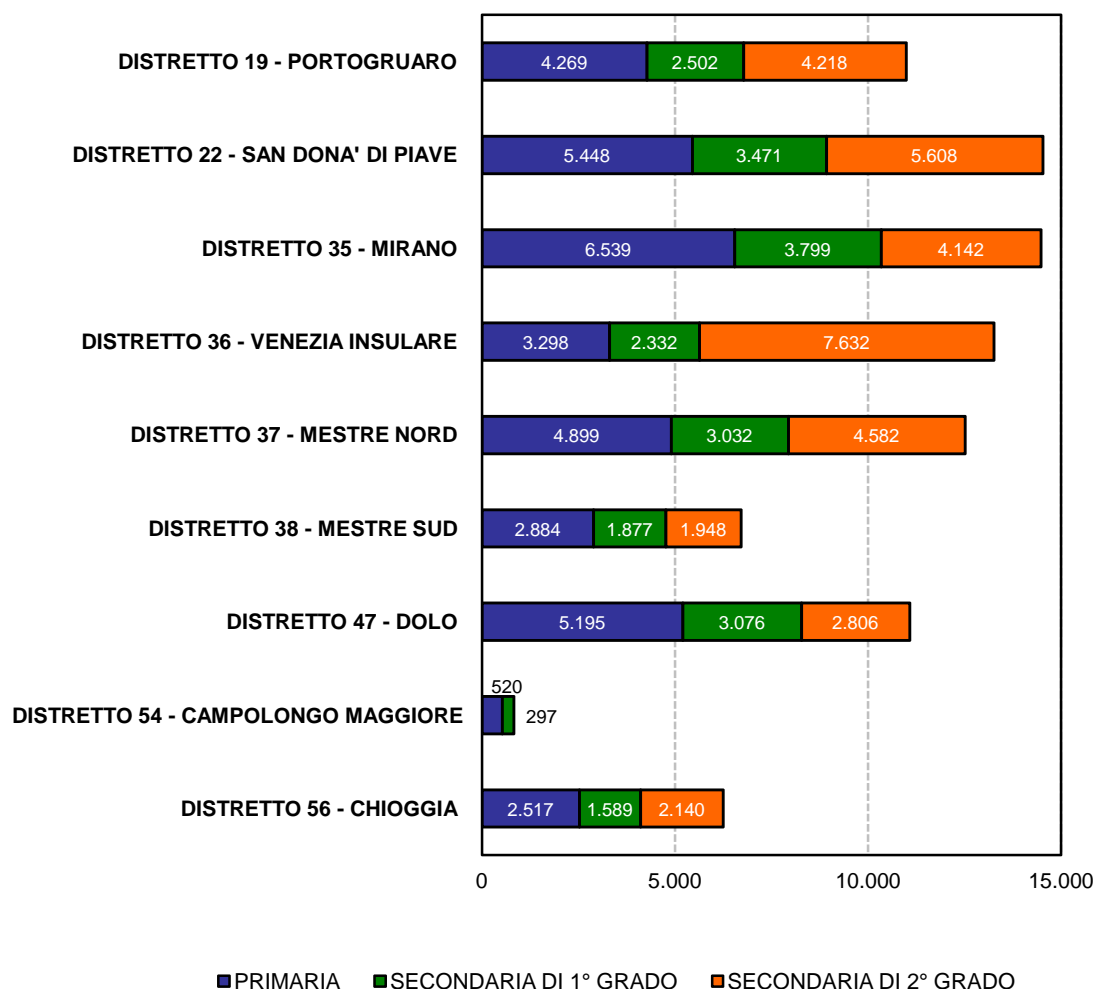
Popolazione Scolastica della Provincia di Venezia

1.2 RIEPILOGO PER DISTRETTO

SUDDIVISIONE RELATIVA DEGLI STUDENTI



SUDDIVISIONE ASSOLUTA DEGLI STUDENTI

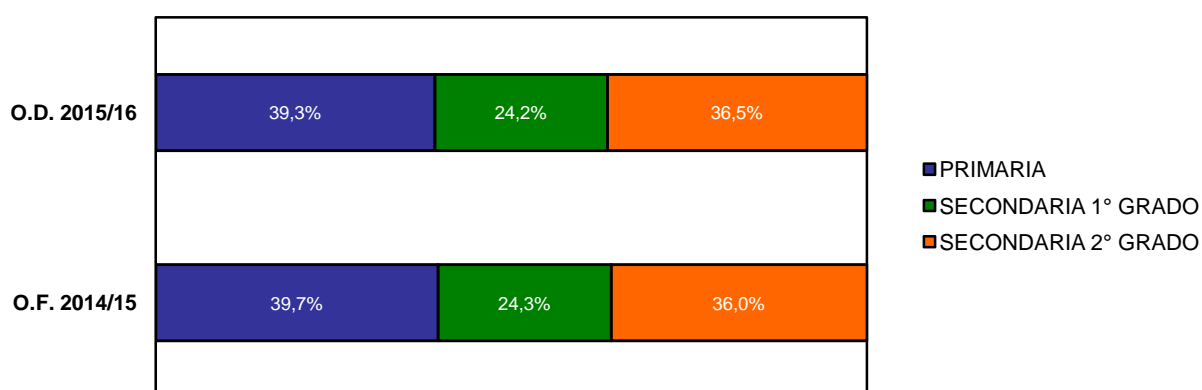


Popolazione Scolastica della Provincia di Venezia

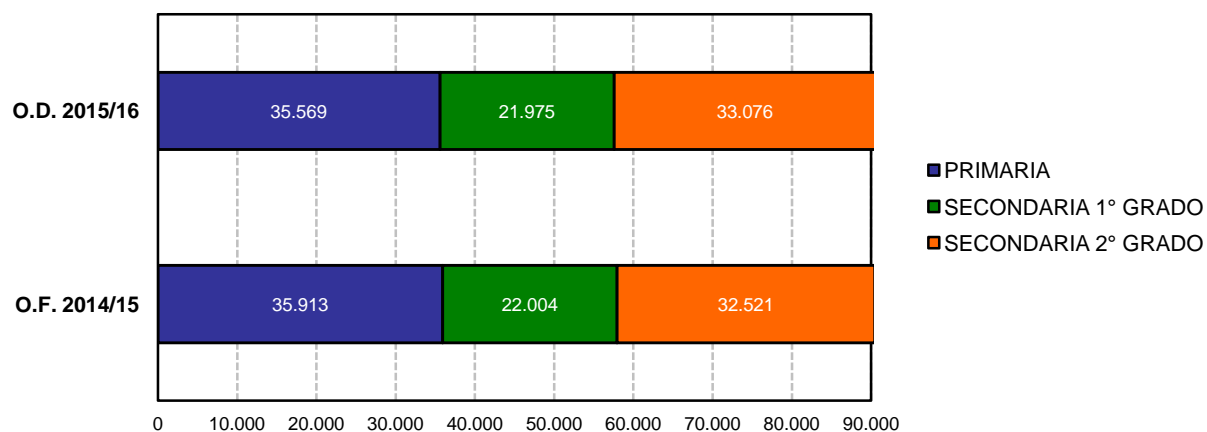
1.3 VISTA BIENNALE

ISTRUZIONE	Tempo Normale		Tempo Pieno		O.D. 2015/16			O.F. 2014/15			Variazioni	
	alunni	classi	alunni	classi	alunni	classi	hn	alunni	classi	hn	allievi	classi
PRIMARIA	18.831	975	16.738	797	35.569	1.772	962	35.913	1.775	1.046	-344	-3
SECONDARIA 1° GRADO	20.632	928	1.343	65	21.975	993	790	22.004	998	834	-29	-5
SECONDARIA 2° GRADO					33.076	1.480		32.521	1.469		555	11
TOTALE	39.463	1.903	18.081	862	90.620	4.245	1.752	90.438	4.242	1.880	182	3

SUDDIVISIONE RELATIVA DEGLI STUDENTI



SUDDIVISIONE ASSOLUTA DEGLI STUDENTI



Istituti Scolastici di Istruzione Primaria della Provincia di Venezia

ORGANICO DI DIRITTO A.S. 2015/16

INDICE GENERALE

- 2.1** **STUDENTI PER DISTRETTO**
- 2.2** **RIEPILOGO PER DISTRETTO**
- 2.3** **VISTA BIENNALE**
- 2.4** **RIEPILOGO BIENNALE**

Istituti Scolastici di Istruzione Primaria della Provincia di Venezia

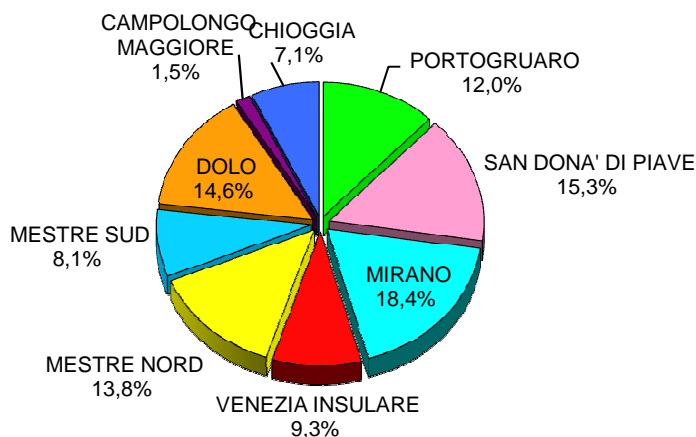
2.1 STUDENTI PER DISTRETTO

D. SCUOLA	Tempo Normale		Tempo Pieno		O.D. 2015/16		
	alunni	classi	alunni	classi	alunni	classi	hn
19 I.C. G. PASCOLI	299	15	325	15	624	30	18
19 I.C. PORTOGRUARO II	261	13	200	10	461	23	10
19 I.C. SAN STINO DI LIVENZA	220	10	404	20	624	30	25
19 I.C. D. TONIATTI - FOSSALTA DI PORTOG.	210	12	157	9	367	21	5
19 I.C. R. TURRANIO - CONCORDIA SAGITTARIA	355	17	107	5	462	22	12
19 I.C. A. PALLADIO - CAORLE	319	15	192	10	511	25	11
19 I.C. I. NIEVO - CINTO CAOMAGGIORE	126	6	632	30	758	36	5
19 I.C. SAN MICHELE AL TAGLIAMENTO	355	19	107	5	462	24	10
19 I.C. T. LIVIO - SAN MICHELE AL TAGLIAMENTO							
19 I.C. ANNONE VENETO							
DISTRETTO 19 - PORTOGRUARO	2.145	107	2.124	104	4.269	211	96
22 I.C. G. D'ANNUNZIO - JESOLO LIDO	318	17	113	5	431	22	10
22 I.C. G. MARCONI - CEGGIA	376	18	149	8	525	26	14
22 I.C. E. MATTEI - MEOLO	368	20	122	6	490	26	9
22 I.C. I. NIEVO - SAN DONA' DI PIAVE	365	18	482	21	847	39	19
22 I.C. I. CALVINO - JESOLO	334	16	315	16	649	32	22
22 I.C. NOVENTA DI PIAVE	106	5	251	11	357	16	7
22 I.C. R. ONOR - SAN DONA' DI PIAVE	649	32			649	32	18
22 I.C. E. TOTI - MUSILE DI PIAVE	479	24	48	2	527	26	17
22 I.C. L. SCHIAVINATO - SAN DONA' DI PIAVE	333	18	123	6	456	24	14
22 I.C. E. DE AMICIS - ERACLEA	410	23	107	5	517	28	23
DISTRETTO 22 - SAN DONA' DI PIAVE	3.738	191	1.710	80	5.448	271	153
35 I.C. G. GABRIELI	308	17	294	14	602	31	20
35 I.C. MIRANO II	251	14	311	14	562	28	13
35 I.C. NOALE	564	30	199	9	763	39	16
35 I.C. SPINEA I	209	11	418	18	627	29	9
35 I.C. M. HACK - SPINEA	158	8	405	19	563	27	13
35 I.C. D. ALIGHIERI - SALZANO	402	19	124	6	526	25	8
35 I.C. F. E P. CORDENONS - SANTA MARIA DI S.	867	46	44	2	911	48	14
35 I.C. A. MARTINI - SCORZE'	271	15	101	5	372	20	8
35 I.C. G. GALILEI - SCORZE'	525	27	71	3	596	30	15
35 I.C. G. MATTEOTTI - MARTELLAGO, MAERNE	271	15	336	16	607	31	14
35 I.C. C. GOLDONI- MARTELLAGO, MAERNE	142	8	268	11	410	19	10
DISTRETTO 35 - MIRANO	3.968	210	2.571	117	6.539	327	140
36 C.D. M. FOSCARINI - VENEZIA	251	10			251	10	2
36 I.C. B. GALUPPI - BURANO							
36 I.C. P. LOREDAN - PELLESTRINA							
36 I.C. U. FOSCOLO - MURANO	115	9	105	5	220	14	7
36 I.C. D. MANIN - CA' SAVIO	398	20	134	7	532	27	13
36 I.C. D. ALIGHIERI - VENEZIA	201	11	214	12	415	23	11
36 I.C. GIOVANNI XXIII - LIDO	306	15	451	23	757	38	21
36 I.C. F. MOROSINI - VENEZIA	301	15	342	16	643	31	13
36 I.C. SAN GIROLAMO - VENEZIA	123	6	357	18	480	24	17
36 I.C. A. DIAZ - VENEZIA							
DISTRETTO 36 - VENEZIA INSULARE	1.695	86	1.603	81	3.298	167	84
37 I.C. VIALE SAN MARCO	391	19	375	18	766	37	15
37 I.C. L. SPALLANZANI	137	7	430	19	567	26	14
37 C.D. L. DA VINCI - MESTRE	64	4	395	21	459	25	21

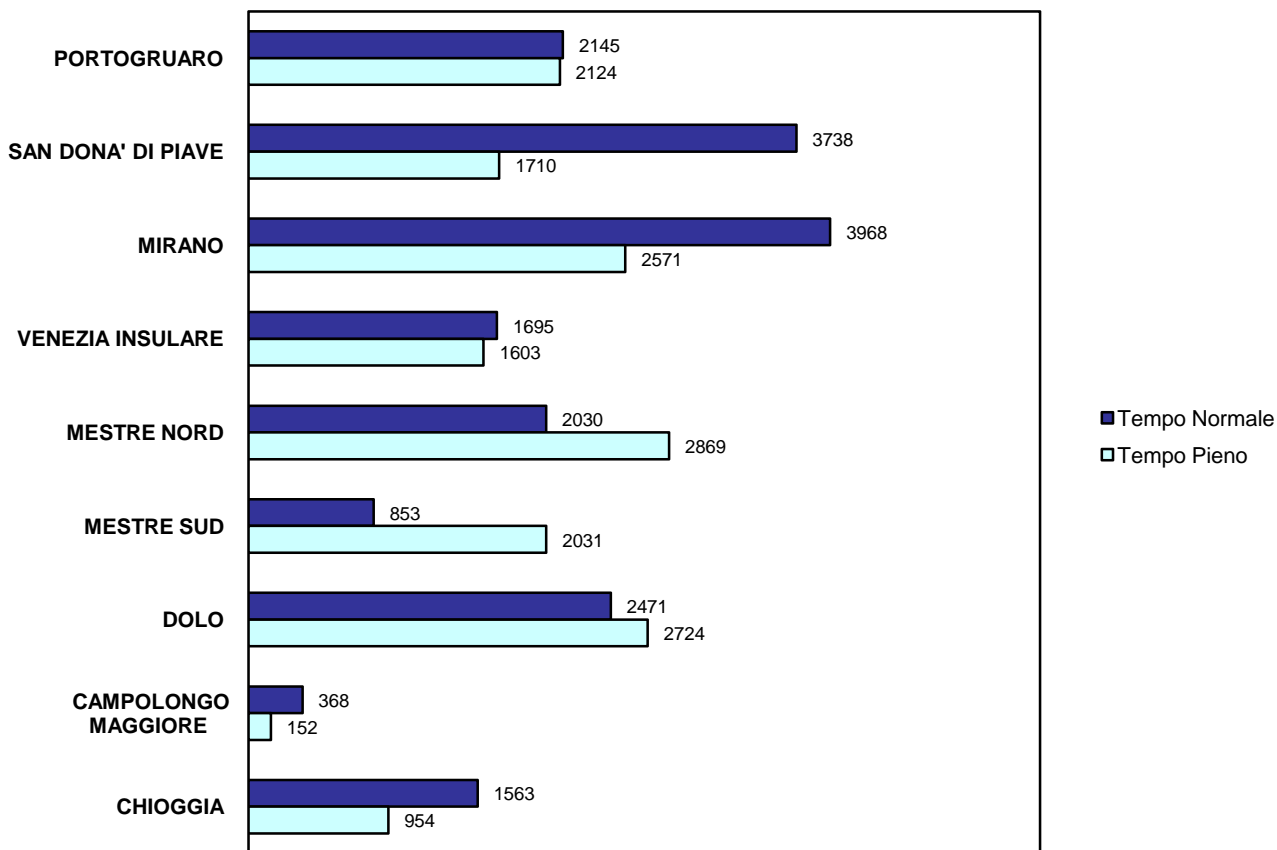
D. SCUOLA	Tempo Normale		Tempo Pieno		O.D. 2015/16		
	alunni	classi	alunni	classi	alunni	classi	hn
37 I.C. A. GRAMSCI - CAMPALTO	43	2	275	13	318	15	7
37 I.C. A. RONCALLI - QUARTO D'ALTINO	275	14	103	5	378	19	11
37 I.C. G. MALIPIERO - MARCON	638	28	144	6	782	34	16
37 I.C. G. C. PAROLARI - ZELARINO	202	11	401	20	603	31	20
37 I.C. I. ALPI - FAVARO VENETO	59	3	550	25	609	28	16
37 I.C. S. TRENTIN - MESTRE	221	11	196	9	417	20	3
DISTRETTO 37 - MESTRE NORD	2.030	99	2.869	136	4.899	235	123
38 I.C. C. GIULIO CESARE	101	5	338	16	439	21	14
38 C.D. F. GRIMANI - MARGHERA	137	7	551	24	688	31	27
38 C.D. C. BASEGGIO - MARGHERA	248	13	248	13	496	26	11
38 I.C. DON L. MILANI - MESTRE	83	5	232	10	315	15	5
38 I.C. F. QUERINI - MESTRE	110	5	223	10	333	15	5
38 I.C. C. COLOMBO - CHIRIGNAGO	174	9	439	22	613	31	19
DISTRETTO 38 - MESTRE SUD	853	44	2.031	95	2.884	139	81
47 I.C. DOLO	267	13	498	24	765	37	28
47 I.C. MIRA I	218	13	580	27	798	40	14
47 I.C. A. ZARA - MIRA			692	30	692	30	14
47 I.C. ALVISE PISANI	538	29	76	4	614	33	20
47 I.C. FOSSO'	845	46			845	46	25
47 C.D. VIGONOVO							
47 I.C. A. MORO - CAMPAGNA LUPIA	253	13	105	5	358	18	11
47 I.C. A. GRAMSCI - CAMPOGOGARA			554	27	554	27	22
47 I.C. GIOVANNI XXIII - PIANIGA	350	17	219	10	569	27	25
DISTRETTO 47 - DOLO	2.471	131	2.724	127	5.195	258	159
54 I.C. D. VALERI - CAMPOLONGO MAGGIORE	368	20	152	7	520	27	15
DISTRETTO 54 - CAMPOLONGO MAGGIORE	368	20	152	7	520	27	15
56 I.C. CAVARZERE	410	23	201	11	611	34	31
56 I.C. CHIOGGIA I	257	15	129	6	386	21	18
56 I.C. CHIOGGIA II	215	12	185	10	400	22	21
56 I.C. CHIOGGIA III	224	12	87	5	311	17	12
56 I.C. CHIOGGIA IV	242	12	243	12	485	24	13
56 I.C. CHIOGGIA V	215	13	109	6	324	19	16
DISTRETTO 56 - CHIOGGIA	1.563	87	954	50	2.517	137	111
TOTALI	18.831	975	16.738	797	35.569	1.772	962

Legenda: hn = soggetti portatori di handicap; C.D. = Circolo Didattico; I.C. = Istituto Comprensivo

SUDDIVISIONE POPOLAZIONE SCOLASTICA PER DISTRETTO



SUDDIVISIONE POPOLAZIONE SCOLASTICA TEMPO NORMALE - TEMPO PIENO



Istituti Scolastici di Istruzione Primaria della Provincia di Venezia

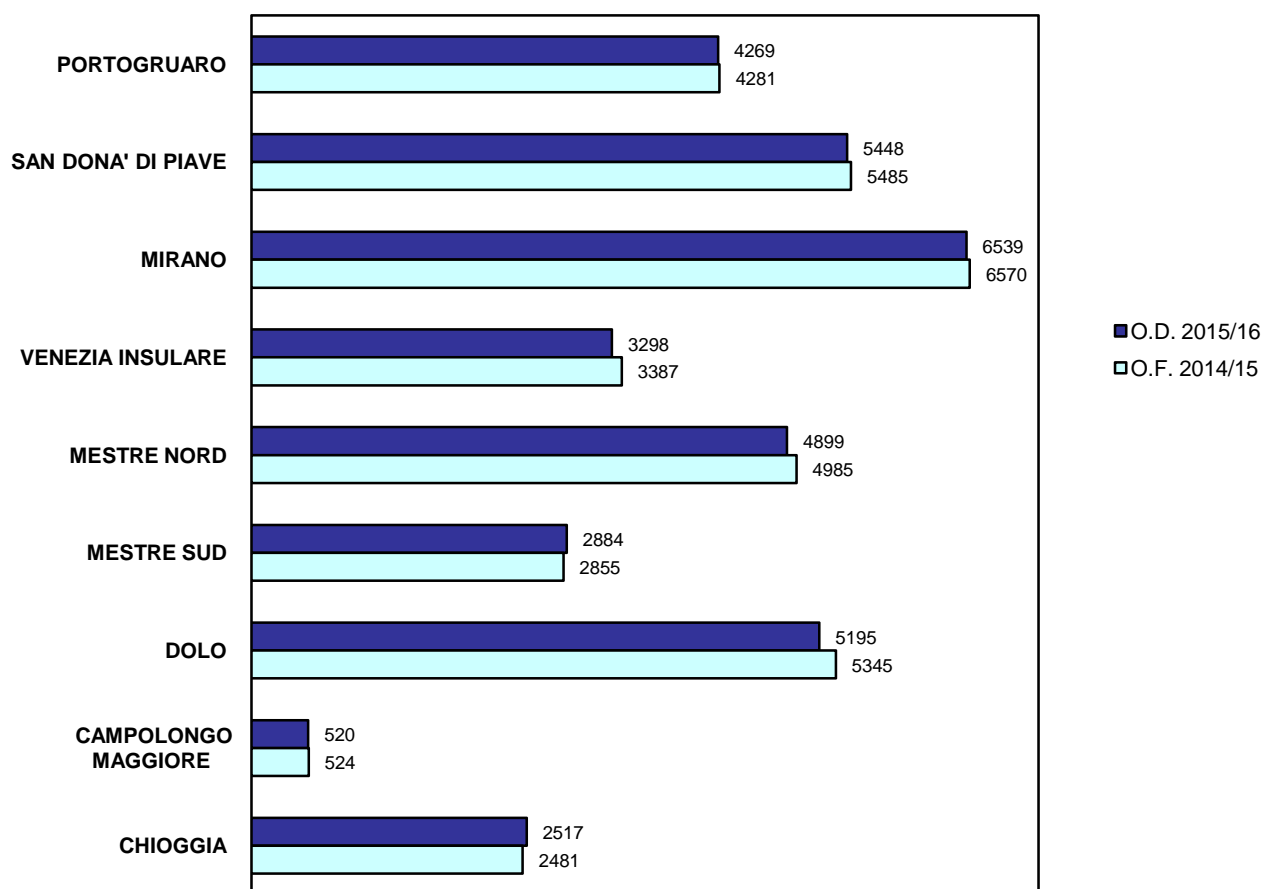
2.3 VISTA BIENNALE

D. SCUOLA	O.D. 2015/16			O.F. 2014/15			Variazioni			
	alunni	classi	hn	alunni	classi	hn	alunni	% al.	classi	% cl.
19 I.C. G. PASCOLI	624	30	18	622	30	16	2	0,3%		
19 I.C. PORTOGRUARO II	461	23	10	480	24	9	-19	-4,0%	-1	-4,2%
19 I.C. SAN STINO DI LIVENZA	624	30	25	633	30	23	-9	-1,4%		
19 I.C. D. TONIATTI - FOSSALTA DI PORTOG.	367	21	5	351	19	7	16	4,6%	2	10,5%
19 I.C. R. TURRANIO - CONCORDIA SAGITTARIA	462	22	12	465	22	13	-3	-0,6%		
19 I.C. A. PALLADIO - CAORLE	511	25	11	508	25	12	3	0,6%		
19 I.C. I. NIEVO - CINTO CAOMAGGIORE	758	36	5	527	25	5	231	43,8%	11	44,0%
19 I.C. SAN MICHELE AL TAGLIAMENTO	462	24	10	469	25	10	-7	-1,5%	-1	-4,0%
19 I.C. T. LIVIO - SAN MICHELE AL TAGLIAMENTO										
19 I.C. ANNONE VENETO				226	10	2	-226	-100,0%	-10	-100,0%
DISTRETTO 19 - PORTOGRUARO	4.269	211	96	4.281	210	97	-12	-0,3%	1	0,5%
22 I.C. G. D'ANNUNZIO - JESOLO LIDO	431	22	10	438	23	10	-7	-1,6%	-1	-4,3%
22 I.C. G. MARCONI - CEGGIA	525	26	14	535	26	28	-10	-1,9%		
22 I.C. E. MATTEI - MEOLO	490	26	9	495	25	6	-5	-1,0%	1	4,0%
22 I.C. I. NIEVO - SAN DONA' DI PIAVE	847	39	19	832	37	21	15	1,8%	2	5,4%
22 I.C. I. CALVINO - JESOLO	649	32	22	657	31	27	-8	-1,2%	1	3,2%
22 I.C. NOVENTA DI PIAVE	357	16	7	352	16	7	5	1,4%		
22 I.C. R. ONOR - SAN DONA' DI PIAVE	649	32	18	641	31	21	8	1,2%	1	3,2%
22 I.C. E. TOTI - MUSILE DI PIAVE	527	26	17	509	26	16	18	3,5%		
22 I.C. L. SCHIAVINATO - SAN DONA' DI PIAVE	456	24	14	483	26	14	-27	-5,6%	-2	-7,7%
22 I.C. E. DE AMICIS - ERACLEA	517	28	23	543	30	18	-26	-4,8%	-2	-6,7%
DISTRETTO 22 - SAN DONA' DI PIAVE	5.448	271	153	5.485	271	168	-37	-0,7%	0	0,0%
35 I.C. G. GABRIELI	602	31	20	595	31	19	7	1,2%		
35 I.C. MIRANO II	562	28	13	588	29	14	-26	-4,4%	-1	-3,4%
35 I.C. NOALE	763	39	16	782	39	12	-19	-2,4%		
35 I.C. SPINEA I	627	29	9	593	28	10	34	5,7%	1	3,6%
35 I.C. M. HACK - SPINEA	563	27	13	575	28	15	-12	-2,1%	-1	-3,6%
35 I.C. D. ALIGHIERI - SALZANO	526	25	8	525	24	10	1	0,2%	1	4,2%
35 I.C. F. E P. CORDENONS - SANTA MARIA DI S.	911	48	14	925	50	16	-14	-1,5%	-2	-4,0%
35 I.C. A. MARTINI - SCORZE'	372	20	8	375	20	11	-3	-0,8%		
35 I.C. G. GALILEI - SCORZE'	596	30	15	579	29	16	17	2,9%	1	3,4%
35 I.C. G. MATTEOTTI - MARTELLAGO, MAERNE	607	31	14	607	29	12			2	6,9%
35 I.C. C. GOLDONI- MARTELLAGO, MAERNE	410	19	10	426	19	10	-16	-3,8%		
DISTRETTO 35 - MIRANO	6.539	327	140	6.570	326	145	-31	-0,5%	1	0,3%
36 C.D. M. FOSCARINI - VENEZIA	251	10	2	249	10	2	2	0,8%		
36 I.C. B. GALUPPI - BURANO										
36 I.C. P. LOREDAN - PELLESTRINA										
36 I.C. U. FOSCOLO - MURANO	220	14	7	246	13	9	-26	-10,6%	1	7,7%
36 I.C. D. MANIN - CA' SAVIO	532	27	13	527	26	14	5	0,9%	1	3,8%
36 I.C. D. ALIGHIERI - VENEZIA	415	23	11	442	23	17	-27	-6,1%		
36 I.C. GIOVANNI XXIII - LIDO	757	38	21	777	39	22	-20	-2,6%	-1	-2,6%
36 I.C. F. MOROSINI - VENEZIA	643	31	13	644	31	15	-1	-0,2%		
36 I.C. SAN GIROLAMO - VENEZIA	480	24	17	502	26	17	-22	-4,4%	-2	-7,7%
36 I.C. A. DIAZ - VENEZIA										
DISTRETTO 36 - VENEZIA INSULARE	3.298	167	84	3.387	168	96	-89	-2,6%	-1	-0,6%
37 I.C. VIALE SAN MARCO	766	37	15	753	35	19	13	1,7%	2	5,7%
37 I.C. L. SPALLANZANI	567	26	14	582	27	17	-15	-2,6%	-1	-3,7%
37 C.D. L. DA VINCI - MESTRE	459	25	21	477	25	21	-18	-3,8%		

D. SCUOLA	O.D. 2015/16			O.F. 2014/15			Variazioni			
	alunni	classi	hn	alunni	classi	hn	alunni	% al.	classi	% cl.
37 I.C. A. GRAMSCI - CAMPALTO	318	15	7	306	15	10	12	3,9%		
37 I.C. A. RONCALLI - QUARTO D'ALTINO	378	19	11	399	20	12	-21	-5,3%	-1	-5,0%
37 I.C. G. MALIPIERO - MARCON	782	34	16	772	33	16	10	1,3%	1	3,0%
37 I.C. G. C. PAROLARI - ZELARINO	603	31	20	619	31	16	-16	-2,6%		
37 I.C. I. ALPI - FAVARO VENETO	609	28	16	626	29	23	-17	-2,7%	-1	-3,4%
37 I.C. S. TRENTO - MESTRE	417	20	3	451	21	5	-34	-7,5%	-1	-4,8%
DISTRETTO 37 - MESTRE NORD	4.899	235	123	4.985	236	139	-86	-1,7%	-1	-0,4%
38 I.C. C. GIULIO CESARE	439	21	14	400	19	11	39	9,8%	2	10,5%
38 C.D. F. GRIMANI - MARGHERA	688	31	27	688	30	33			1	3,3%
38 C.D. C. BASEGGIO - MARGHERA	496	26	11	501	26	13	-5	-1,0%		
38 I.C. DON L. MILANI - MESTRE	315	15	5	323	15	6	-8	-2,5%		
38 I.C. F. QUERINI - MESTRE	333	15	5	334	15	5	-1	-0,3%		
38 I.C. C. COLOMBO - CHIRIGNAGO	613	31	19	609	31	24	4	0,7%		
DISTRETTO 38 - MESTRE SUD	2.884	139	81	2.855	136	92	29	1,0%	3	2,2%
47 I.C. DOLO	765	37	28	762	37	29	3	0,4%		
47 I.C. MIRA I	798	40	14	851	42	20	-53	-6,2%	-2	-4,8%
47 I.C. A. ZARA - MIRA	692	30	14	702	30	11	-10	-1,4%		
47 I.C. ALVISE PISANI	614	33	20	618	32	20	-4	-0,6%	1	3,1%
47 I.C. FOSSO'	845	46	25	866	48	30	-21	-2,4%	-2	-4,2%
47 C.D. VIGONOVO										
47 I.C. A. MORO - CAMPAGNA LUPIA	358	18	11	363	18	10	-5	-1,4%		
47 I.C. A. GRAMSCI - CAMPONOGARA	554	27	22	602	29	20	-48	-8,0%	-2	-6,9%
47 I.C. GIOVANNI XXIII - PIANIGA	569	27	25	581	28	29	-12	-2,1%	-1	-3,6%
DISTRETTO 47 - DOLO	5.195	258	159	5.345	264	169	-150	-2,8%	-6	-2,3%
54 I.C. D. VALERI - CAMPOLONGO MAGGIORE	520	27	15	524	27	16	-4	-0,8%		
DISTRETTO 54 - CAMPOLONGO MAGGIORE	520	27	15	524	27	16	-4	-0,8%	0	0,0%
56 I.C. CAVARZERE	611	34	31	603	33	32	8	1,3%	1	3,0%
56 I.C. CHIOGGIA I	386	21	18	392	22	22	-6	-1,5%	-1	-4,5%
56 I.C. CHIOGGIA II	400	22	21	388	22	19	12	3,1%		
56 I.C. CHIOGGIA III	311	17	12	293	17	12	18	6,1%		
56 I.C. CHIOGGIA IV	485	24	13	473	24	20	12	2,5%		
56 I.C. CHIOGGIA V	324	19	16	332	19	19	-8	-2,4%		
DISTRETTO 56 - CHIOGGIA	2.517	137	111	2.481	137	124	36	1,5%	0	0,0%
TOTALI	35.569	1.772	962	35.913	1.775	1.046	-344	-1,0%	-3	-0,2%

Legenda: hn = soggetti portatori di handicap; C.D. = Circolo Didattico; I.C. = Istituto Comprensivo

CONFRONTO POPOLAZIONE SCOLASTICA PER DISTRETTO



INDICE GENERALE

- 3.1** **STUDENTI PER DISTRETTO**
- 3.2** **RIEPILOGO PER DISTRETTO**
- 3.3** **VISTA BIENNALE**
- 3.4** **RIEPILOGO BIENNALE**

Istituti Scolastici di Istruzione Secondaria di 1° Grado della Provincia di Venezia

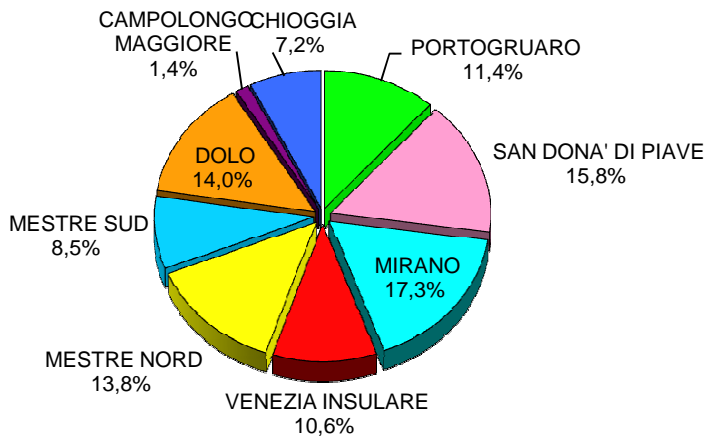
3.1 STUDENTI PER DISTRETTO

D. SCUOLA	Tempo Normale		Tempo Pieno		O.D. 2015/16		
	alunni	classi	alunni	classi	alunni	classi	hn
19 I.C. G. TONIOLO - SAN STINO DI LIVENZA	411	18			411	18	10
19 E. MATTEI - ANNONE VENETO			128	6	128	6	2
19 D. BERTOLINI - PORTOGRUARO	182	8	101	5	283	13	15
19 G. PASCOLI - PORTOGRUARO	319	13	55	3	374	16	20
19 I.C. DON TONIATTI - FOSSALTA PORTOGRUARO	186	9			186	9	7
19 I.C. R. TURRANIO - CONCORDIA SAGITTARIA	249	12			249	12	9
19 E. FERMI - CAORLE	255	11			255	11	11
19 I.C. I. NIEVO - CINTO CAOMAGGIORE	92	5			92	5	4
19 M. POLO - PRAMAGGIORE	124	6			124	6	4
19 L. DA VINCI - GRUARO			59	3	59	3	2
19 I.C. T. LIVIO - SAN MICHELE AL TAGLIAMENTO	270	13	71	3	341	16	13
DISTRETTO 19 - PORTOGRUARO	2.088	95	414	20	2.502	115	97
22 I.C. G. D'ANNUNZIO - JESOLO	235	10			235	10	3
22 I.C. G. MARCONI - CEGGIA	195	11			195	11	15
22 G. LEOPARDI - TORRE DI MOSTO	120	6			120	6	7
22 I.C. E. MATTEI - MEOLO	194	8			194	8	4
22 SAN D. SAVIO - FOSSALTA DI PIAVE	99	5			99	5	1
22 I.C. I. NIEVO - SAN DONA' DI PIAVE	567	23			567	23	8
22 I. CALVINO - JESOLO	489	22			489	22	25
22 I.C. G. MAZZINI - NOVENTA DI PIAVE	211	9			211	9	9
22 I.C. R. ONOR - SAN DONA' DI PIAVE	397	18			397	18	16
22 I.C. E. TOTI - MUSILE DI PIAVE	306	13			306	13	7
22 I.C. SCHIAVINATO - SAN DONA' DI PIAVE	372	17			372	17	19
22 L. DA VINCI - ERACLEA	286	13			286	13	8
DISTRETTO 22 - SAN DONA' DI PIAVE	3.471	155			3.471	155	122
35 G. PASCOLI - NOALE	449	19	62	3	511	22	11
35 L. DA VINCI - MIRANO	362	16			362	16	8
35 G. MAZZINI - MIRANO	348	16			348	16	10
35 G. VICO - SPINEA	354	15			354	15	7
35 G. UNGARETTI - SPINEA	268	12			268	12	3
35 I.C. D. ALIGHIERI - SALZANO	319	14			319	14	7
35 I.C. F. E P. CORDENONS - S. MARIA DI SALA	453	20			453	20	12
35 I.C. A. MARTINI - PESEGGIA, SCORZE'	133	6	66	3	199	9	5
35 I.C. G. GALILEI - SCORZE'	320	13			320	13	6
35 I.C. G. MATTEOTTI - OLMO DI MARTELLAGO	399	18			399	18	8
35 I.C. M. BUONARROTI - MARTELLAGO	217	9	49	3	266	12	10
DISTRETTO 35 - MIRANO	3.622	158	177	9	3.799	167	87
36 I.C. M. FOSCARINI - VENEZIA	220	9			220	9	3
36 I.C. B. E A. VIVARINI - MURANO	125	7	60	3	185	10	6
36 V. CARPACCIO - CAVALLINO TREPONTI	246	11			246	11	8
36 I.C. D. ALIGHIERI - VENEZIA	522	24	23	1	545	25	21
36 I.C. PISANI - LIDO DI VENEZIA	324	14	173	9	497	23	21
36 I.C. MOROSINI - VENEZIA	261	12	46	2	307	14	13
36 I.C. JAGHER - VENEZIA	332	14			332	14	7
DISTRETTO 36 - VENEZIA INSULARE	2.030	91	302	15	2.332	106	79
37 I.C. A. MANUZIO - MESTRE	344	16			344	16	15

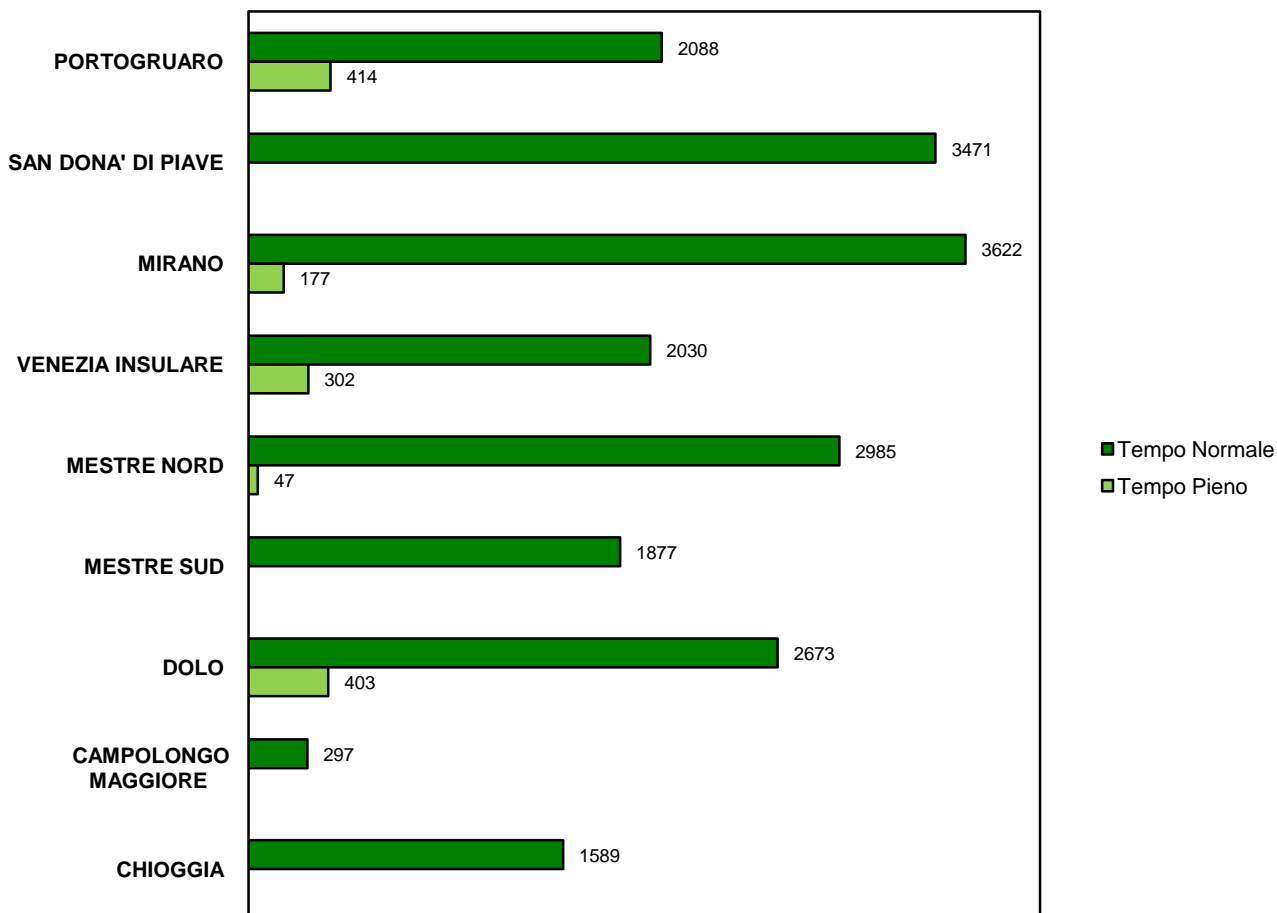
D. SCUOLA	Tempo Normale		Tempo Pieno		O.D. 2015/16		
	alunni	classi	alunni	classi	alunni	classi	hn
37 I.C. A. GRAMSCI - CAMPALTO	169	8	47	2	216	10	11
37 I.C. RONCALLI - QUARTO D'ALTINO	279	13			279	13	12
37 I.C. G. F. MALIPIERO - MARCON	367	17			367	17	9
37 I.C. E. FERMI - ZELARINO	362	17			362	17	6
37 I.C. G. VOLPI - FAVARO	337	15			337	15	21
37 I.C. S. TRENTIN - MESTRE	438	19			438	19	9
37 I.C. L. SPALLANZANI - MESTRE	448	19			448	19	15
37 I.C. G. DI VITTORIO - MESTRE	241	11			241	11	11
DISTRETTO 37 - MESTRE NORD	2.985	135	47	2	3.032	137	109
38 C. G. CESARE - MESTRE	433	20			433	20	13
38 I.C. L. EINAUDI - MARGHERA	296	14			296	14	14
38 I.C. L. EINAUDI - MALCONTENTA	338	16			338	16	17
38 I.C. EX DON MILANI - GAZZERA	375	16			375	16	11
38 S. D'ACQUISTO - CHIRIGNAGO	179	8			179	8	9
38 P. CALAMENDREI - CHIRIGNAGO	256	11			256	11	12
DISTRETTO 38 - MESTRE SUD	1.877	85			1.877	85	76
47 PADRE GIULIANI - DOLO	306	13	138	6	444	19	24
47 G. GALILEI - FOSSO'	198	9			198	9	9
47 A. DE GASPERI - VIGONOVO	211	10			211	10	8
47 G. BALDAN - STRA'	184	8	57	3	241	11	8
47 C. GOLDONI - FIESSO D'ARTICO	95	4	41	2	136	6	5
47 G. LEOPARDI - MIRA	502	21			502	21	18
47 F. PETRARCA - MIRA	449	21			449	21	13
47 A. M. DOGLIOTTI - CAMPAGNA LUPIA			167	8	167	8	7
47 I. C. A. GRAMSCI - CAMPONOGARA	399	16			399	16	9
47 I. C. GIOVANNI XXIII - PIANIGA	329	15			329	15	15
DISTRETTO 47 - DOLO	2.673	117	403	19	3.076	136	116
54 I.C. D. VALERI - CAMPOLONGO MAGGIORE	297	15			297	15	17
DISTRETTO 54 - CAMPOLONGO MAGGIORE	297	15			297	15	17
56 N. DE CONTI - CHIOGGIA	254	12			254	12	12
56 S. PELLICO - CHIOGGIA	231	11			231	11	12
56 G. OLIVI - CHIOGGIA	323	16			323	16	18
56 A. CAPPON - CAVARZERE	269	12			269	12	19
56 TITO LIVIO - CONA	75	4			75	4	4
56 G. PASCOLI - SOTTOMARINA	222	12			222	12	15
56 G. GALILEI - SOTTOMARINA	215	10			215	10	7
DISTRETTO 56 - CHIOGGIA	1.589	77			1.589	77	87
TOTALI	20.632	928	1.343	65	21.975	993	790

Legenda: hn (soggetti portatori di handicap); I.C. (Istituto Comprensivo)

SUDDIVISIONE POPOLAZIONE SCOLASTICA PER DISTRETTO



SUDDIVISIONE POPOLAZIONE SCOLASTICA TEMPO NORMALE - TEMPO PIENO



Istituti Scolastici di Istruzione Secondaria di 1° Grado della Provincia di Venezia

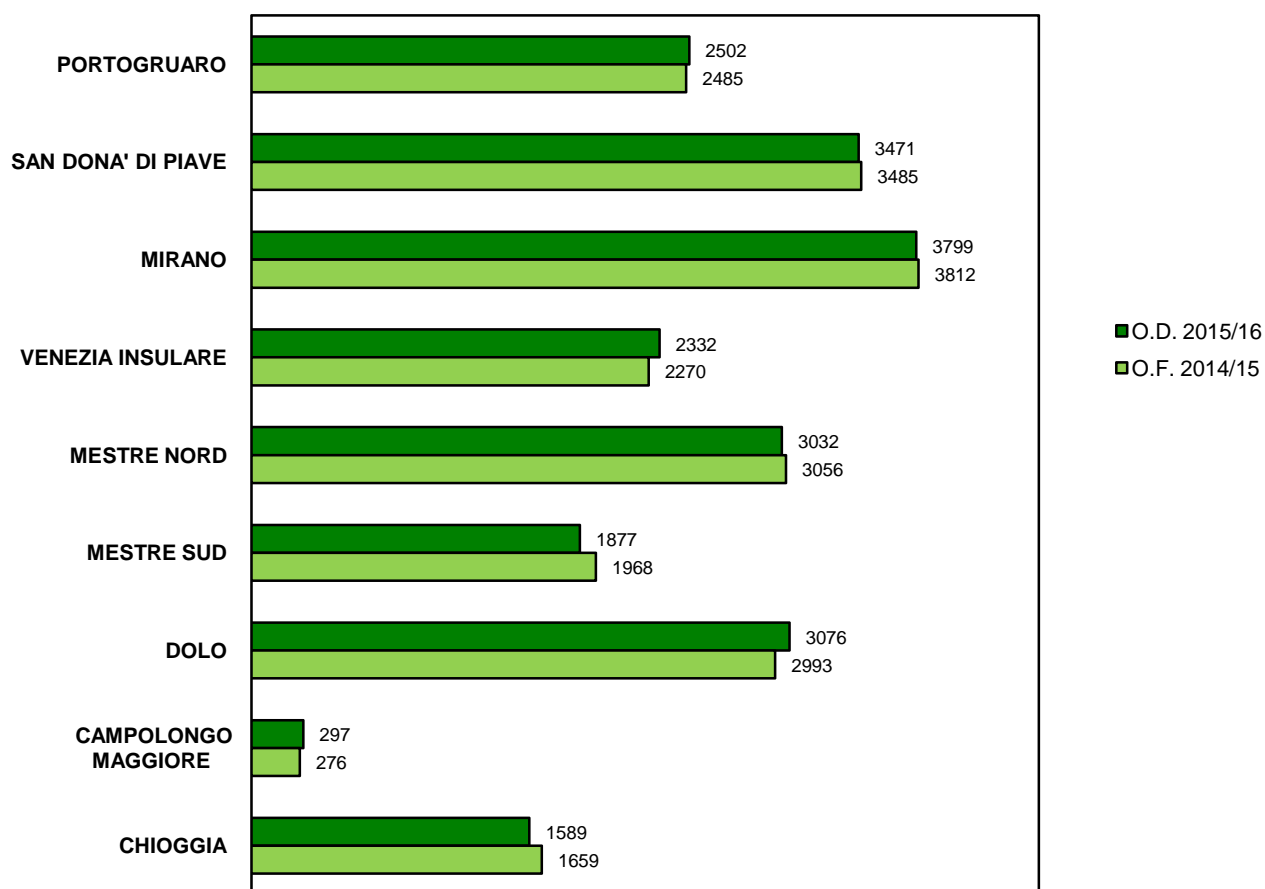
3.3 VISTA BIENNALE

D. SCUOLA	O.D. 2015/16			O.F. 2014/15			Variazioni			
	alunni	classi	hn	alunni	classi	hn	alunni	% al.	classi	% cl.
19 I.C. G. TONIOLO - SAN STINO DI LIVENZA	411	18	10	409	19	13	2	0,5%	-1	-5,3%
19 E. MATTEI - ANNONE VENETO	128	6	2	113	6	4	15	13,3%		
19 D. BERTOLINI - PORTOGRUARO	283	13	15	288	13	13	-5	-1,7%		
19 G. PASCOLI - PORTOGRUARO	374	16	20	338	15	23	36	10,7%	1	6,7%
19 I.C. DON TONIATTI - FOSSALTA PORTOGRUARO	186	9	7	183	9	7	3	1,6%		
19 I.C. R. TURRANIO - CONCORDIA SAGITTARIA	249	12	9	238	11	10	11	4,6%	1	9,1%
19 E. FERMI - CAORLE	255	11	11	270	12	13	-15	-5,6%	-1	-8,3%
19 I.C. I. NIEVO - CINTO CAOMAGGIORE	92	5	4	100	6	5	-8	-8,0%	-1	-16,7%
19 M. POLO - PRAMAGGIORE	124	6	4	131	6	5	-7	-5,3%		
19 L. DA VINCI - GRUARO	59	3	2	62	3	4	-3	-4,8%		
19 I.C. T. LIVIO - SAN MICHELE AL TAGLIAMENTO	341	16	13	353	17	18	-12	-3,4%	-1	-5,9%
DISTRETTO 19 - PORTOGRUARO	2.502	115	97	2.485	117	115	17	0,7%	-2	-1,7%
22 I.C. G. D'ANNUNZIO - JESOLO	235	10	3	230	10	5	5	2,2%		
22 I.C. G. MARCONI - CEGGIA	195	11	15	195	11	16				
22 G. LEOPARDI - TORRE DI MOSTO	120	6	7	138	6	8	-18	-13,0%		
22 I.C. E. MATTEI - MEOLO	194	8	4	202	9	6	-8	-4,0%	-1	-11,1%
22 SAN D. SAVIO - FOSSALTA DI PIAVE	99	5	1	123	6	2	-24	-19,5%	-1	-16,7%
22 I.C. I. NIEVO - SAN DONA' DI PIAVE	567	23	8	512	23	11	55	10,7%		
22 I. CALVINO - JESOLO	489	22	25	495	22	27	-6	-1,2%		
22 I.C. G. MAZZINI - NOVENTA DI PIAVE	211	9	9	204	9	12	7	3,4%		
22 I.C. R. ONOR - SAN DONA' DI PIAVE	397	18	16	417	20	16	-20	-4,8%	-2	-10,0%
22 I.C. E. TOTI - MUSILE DI PIAVE	306	13	7	316	14	9	-10	-3,2%	-1	-7,1%
22 I.C. SCHIAVINATO - SAN DONA' DI PIAVE	372	17	19	381	18	17	-9	-2,4%	-1	-5,6%
22 L. DA VINCI - ERACLEA	286	13	8	272	12	11	14	5,1%	1	8,3%
DISTRETTO 22 - SAN DONA' DI PIAVE	3.471	155	122	3.485	160	140	-14	-0,4%	-8	-3,1%
35 G. PASCOLI - NOALE	511	22	11	509	23	14	2	0,4%	-1	-4,3%
35 L. DA VINCI - MIRANO	362	16	8	356	16	9	18	5,1%		
35 G. MAZZINI - MIRANO	348	16	10	336	16	11	12	3,6%		
35 G. VICO - SPINEA	354	15	7	337	14	12	17	5,0%	1	7,1%
35 G. UNGARETTI - SPINEA	268	12	3	311	13	4	-43	-13,8%	-1	-7,7%
35 I.C. D. ALIGHIERI - SALZANO	319	14	7	294	13	12	25	8,5%	1	7,7%
35 I.C. F. E P. CORDENONS - S. MARIA DI SALA	453	20	12	463	20	14	-10	-2,2%		
35 I.C. A. MARTINI - PESEGGIA, SCORZE'	199	9	5	194	9	3	5	2,6%		
35 I.C. G. GALILEI - SCORZE'	320	13	6	344	14	4	-24	-7,0%	-1	-7,1%
35 I.C. G. MATTEOTTI - OLMO DI MARTELLAGO	399	18	8	419	19	11	-20	-4,8%	-1	-5,3%
35 I.C. M. BUONARROTI - MARTELLAGO	266	12	10	249	11	7	17	6,8%	1	9,1%
DISTRETTO 35 - MIRANO	3.799	167	87	3.812	168	101	-13	-0,3%	-1	-0,6%
36 I.C. M. FOSCARINI - VENEZIA	220	9	3	156	9	1	64	41,0%		
36 I.C. B. E A. VIVARINI - MURANO	185	10	6	198	10	5	-13	-6,6%		
36 V. CARPACCIO - CAVALLINO TREPORTI	246	11	8	254	11	10	-8	-3,1%		
36 I.C. D. ALIGHIERI - VENEZIA	545	25	8	522	25	20	23	4,4%		
36 I.C. PISANI - LIDO DI VENEZIA	497	23	21	510	23	24	-13	-2,5%		
36 I.C. MOROSINI - VENEZIA	307	14	13	281	13	12	26		1	
36 I.C. JAGHER - VENEZIA	332	14	7	349	15	5	-17		-1	
DISTRETTO 36 - VENEZIA INSULARE	2.332	106	79	2.270	106	77	62	2,7%		
37 I.C. A. MANUZIO - MESTRE	344	16	15	354	16	13	-10	-2,8%		

D. SCUOLA	O.D. 2015/16			O.F. 2014/15			Variazioni			
	alunni	classi	hn	alunni	classi	hn	alunni	% al.	classi	% cl.
37 I.C. A. GRAMSCI - CAMPALTO	216	10	11	220	10	17	-4	-1,8%		
37 I.C. RONCALLI - QUARTO D'ALTINO	279	13	12	264	13	15	15	5,7%		
37 I.C. G. F. MALIPIERO - MARCON	367	17	9	405	19	14	-38	-9,4%	-2	-10,5%
37 I.C. E. FERMI - ZELARINO	362	17	6	344	16	8	18	5,2%	1	6,3%
37 I.C. G. VOLPI - FAVARO	337	15	21	353	15	14	-16	-4,5%		
37 I.C. S. TRENTO - MESTRE	438	19	9	475	21	14	-37	-7,8%	-2	-9,5%
37 I.C. L. SPALLANZANI - MESTRE	448	19	15	406	18	15	42	10,3%	1	5,6%
37 I.C. G. DI VITTORIO - MESTRE	241	11	11	235	10	14	6	2,6%	1	10,0%
DISTRETTO 37 - MESTRE NORD	3.032	137	109	3.056	138	124	-24	-0,8%	-1	-0,7%
38 C. G. CESARE - MESTRE	433	20	13	492	22	10	-59	-12,0%	-2	-9,1%
38 I.C. L. EINAUDI - MARGHERA	296	14	14	325	15	15	-29	-8,9%	-1	
38 I.C. L. EINAUDI - MALCONTENTA	338	16	17	368		19	-30	-8,2%	16	
38 I.C. EX DON MILANI - GAZZERA	375	16	11	407	17	13	-30	-7,9%		
38 S. D'ACQUISTO - CHIRIGNAGO	179	16	17	146		7	-32	22,6%	-1	
38 P. CALAMENDREI - CHIRIGNAGO	256	11	12	230	10	10	26	11,3%	1	10,0%
DISTRETTO 38 - MESTRE SUD	1.877	85	76	1.968	64	74	-91	-4,6%	21	32,8%
47 PADRE GIULIANI - DOLO	444	19	24	410	18	16	34	8,3%	1	5,6%
47 G. GALILEI - FOSSO'	198	9	9	195	9	5	3	1,5%		
47 A. DE GASPERI - VIGONOVO	211	10	8	176	8	8	35	19,9%	2	25,0%
47 G. BALDAN - STRA'	241	11	8	236	23		5	2,1%	-12	-52,2%
47 C. GOLDONI - FIESSO D'ARTICO	136	6	5	140	7	5	-4	-2,9%	-1	-14,3%
47 G. LEOPARDI - MIRA	502	21	18	466	21	17	36	7,7%		
47 F. PETRARCA - MIRA	449	21	13	440	21	15	9	2,0%		
47 A. M. DOGLIOTTI - CAMPAGNA LUPIA	167	8	7	166	8	9	1	0,6%		
47 I. C. A. GRAMSCI - CAMPONOGARA	399	16	9	407	17	15	-8	-2,0%	-1	-5,9%
47 I. C. GIOVANNI XXIII - PIANIGA	329	15	15	357	17	13	-28	-7,8%	-2	-11,8%
DISTRETTO 47 - DOLO	3.076	136	116	2.993	149	103	83	2,8%	-13	-8,7%
54 I.C. D. VALERI - CAMPOLONGO MAGGIORE	297	15	17	276	14	14	21	7,6%	1	7,1%
DISTRETTO 54 - CAMPOLONGO MAGGIORE	297	15	17	276	14	14	21	7,6%	1	7,1%
56 N. DE CONTI - CHIOGGIA	254	12	12	268	13	12	-14	-5,2%	-1	-7,7%
56 S. PELLICO - CHIOGGIA	231	11	12	254	12	14	-23	-9,1%	-1	-8,3%
56 G. OLIVI - CHIOGGIA	323	16	18	313	16	14	10	3,2%		
56 A. CAPPON - CAVARZERE	269	12	19	292	13	17	-23	-7,9%	-1	-7,7%
56 TITO LIVIO - CONA	75	4	4	78	4	6	-3	-3,8%		
56 G. PASCOLI - SOTTOMARINA	222	12	15	249	14	16	-27	-10,8%	-2	-14,3%
56 G. GALILEI - SOTTOMARINA	215	10	7	205	10	7	10	4,9%		
DISTRETTO 56 - CHIOGGIA	1.589	77	87	1.659	82	86	-70	-4,2%	-5	-6,1%
TOTALI	21.975	993	790	22.004	998	834	-29	-0,1%	-5	-0,5%

Legenda: hn (soggetti portatori di handicap); I.C. (istituto comprensivo)

CONFRONTO POPOLAZIONE SCOLASTICA PER DISTRETTO



INDICE GENERALE

- 4.1** RUBRICA
- 4.2** STUDENTI PER DISTRETTO
- 4.3** STUDENTI PER ISTRUZIONE
- 4.4** RIEPILOGO STUDENTI
- 4.5** VISTA BIENNALE PER DISTRETTO
- 4.6** VISTA BIENNALE PER ISTRUZIONE
- 4.7** CONFRONTO BIENNALE PER ISTITUTO
- 4.8** RIEPILOGO BIENNALE
- 4.9** VISTA QUINQUENNALE PER DISTRETTO
- 4.10** VISTA QUINQUENNALE PER ISTRUZIONE
- 4.11** CONFRONTO QUINQUENNALE PER ISTITUTO
- 4.12** RIEPILOGO QUINQUENNALE
- 4.13** RIEPILOGO QUINQUENNALE PER DISTRETTO
- 4.14** RIEPILOGO QUINQUENNALE PER ISTRUZIONE
- 4.15** CORSI SERALI

Istituti Scolastici di Istruzione Secondaria di 2° Grado della Provincia di Venezia

4.1 RUBRICA

ISTRUZIONE CLASSICA, MAGISTRALE, SCIENTIFICA

D. ISTITUTO	INDIRIZZO	C.A.P.	COMUNE	TELEFONO	FAX	DIRIGENTE SCOLASTICO	E-MAIL
36 L.C. M. POLO	Dorsoduro, 1073	30123	Venezia	041 5225252	041 2414154	GUAZZIERI Annavaleria	veis02400c@istruzione.it
35 L.C. E. CORNER - aggregato L.S. E. MAJORANA	Via Matteotti, 44	30035	Mirano	041 430929	041 5727427	BERTO Carla	veis00300b@istruzione.it
36 L.C. M. FOSCARINI	Cannaregio, 4942	30121	Venezia	041 5224845	041 5201657	GUARALDO Monica	vevc010004@istruzione.it
38 L.C. R. FRANCHETTI - aggregato L.C. B. BRUNO	Corso del Popolo, 82	30172	Mestre-Venezia	041 5315531	041 5328524	GAUDIO Roberto	veis02300i@istruzione.it
19 L.C.-L.S. XXV APRILE	Via Martiri della Libertà, 13	30026	Portogruaro	0421 72477	0421 71507	BARBUIO Roberto	vepc050007@istruzione.it
22 L.C. E. MONTALE	Viale Libertà, 28	30027	San Donà di Piave	0421 52166	0421 55141	DRIGO Marina	vepc06000t@istruzione.it
36 I.M. N. TOMMASEO - aggregato L.S. G. B. BENEDETTI	Castello, 2858	30122	Venezia	041 5225276	041 5212627	SINTINI Roberto	veis026004@istruzione.it
56 I.M. C. GOLDONI - aggregato L.S. G. VERONESE	Via Togliatti, 833	30015	Chioggia	041 401490	041 5507215	ZENNARO Luigi	veis00200g@istruzione.it
37 I.M. L. STEFANINI	Via del Miglio, 30	30173	Mestre-Venezia	041 611574	041 5344159	CARRARO Sandra	vepm02000g@istruzione.it
19 I.M. M. BELLI	Piazza Marconi, 10	30026	Portogruaro	0421 73102	0421 280814	ZAMBORLINI Lorenzo Michele	vepm030006@istruzione.it
I.M. M. BELLI - succursale	Via Santa Agnese, 24	30026	Portogruaro				
56 L.S. G. VERONESE	Via Togliatti, 833	30015	Chioggia	041 5542997	041 5544315	ZENNARO Luigi	veis00200g@istruzione.it
35 L.S. E. MAJORANA	Via Matteotti, 35	30035	Mirano	041 430929	041 5727427	BERTO Carla	veis00300b@istruzione.it
36 L.S. G. B. BENEDETTI	Castello, 2835	30122	Venezia	041 5225369	041 5230818	SINTINI Roberto	veis026004@istruzione.it
37 L.S. G. BRUNO	Via A. Baglioni, 26	30173	Mestre-Venezia	041 5341989	041 5341456	GAUDIO Roberto	veis02300i@istruzione.it
22 L.S. G. GALILEI	Via Perugia, 8	30027	San Donà di Piave	0421 52448	0421 330008	FINOTTO Graziano	veps04000q@istruzione.it
38 L.S. U. MORIN	Via Asseggiano, 39	30174	Mestre-Venezia	041 916133	041 5440928	FRANCO Concetta	veps05000a@istruzione.it
47 L.S. G. GALILEI	Via C. Frasio, 27	30031	Dolo	041 411516	041 5100414	CARRETTA Luigi	veps07000g@istruzione.it
36 L.C.-L.S. F. MOROSINI (SCUOLA NAVALE MILITARE)	Viale Piave, 30/A - Sant'Elena	30132	Venezia	041 2441910	041 5221812	Com.te PALONE Sandro	veps09000r@istruzione.it

ISTRUZIONE PROFESSIONALE

D. ISTITUTO	INDIRIZZO	C.A.P.	COMUNE	TELEFONO	FAX	DIRIGENTE SCOLASTICO	E-MAIL
35 I.P.S.A.A. K. LORENZ - aggregato I.T.C.G. 8 MARZO	Via Torino, 3	30035	Mirano	041 5700272	041 5700272	GASPARINI Roberta	veis02800q@istruzione.it
38 I.P.S.S.C.T. L. LUZZATTI	Via Perlan, 17	30174	Mestre-Venezia	041 5441545/6	041 5441544	ZANON Marisa	veis004007@istruzione.it
37 I.P.S.S.C.T.P. A. MOZZONI - aggregato L. A. M. GUGGENHEIM	Via Rielta, 37	30174	Mestre-Venezia	041 5346269	041 5344035	ALBANO Isabella	veis017009@istruzione.it
19 I.P.S.S.C.T. L. EINAUDI - aggregato I.T.C. G. LUZZATTO	Via G. Galileo, 5	30026	Portogruaro	0421 71202	0421 760560	BORIN Michela	veis012006@istruzione.it
47 I.P.S.S.C.T. C. MUSATTI	Via Rinascita, 3	30031	Dolo	041 410900	041 412863	SCANDELLA Rachele	verh03000v@istruzione.it
I.P.C. C. MUSATTI - succursale	Via C. Frasio, 27	30031	Dolo				
36 I.P.S.S.C.T.A.R. A. BARBARIGO	Castello, 6395/C	30122	Venezia	041 2771293	041 2771289	MARANGON Claudio	verh04000d@istruzione.it
22 I.P.S.S.C.T.A.R. E. CORNARO	Via M. L. King, 5	30017	Jesolo	0421 92535	0421 92133	IERACE Ilario	verh020008@istruzione.it
38 I.P.S.I.A. T. A. EDISON-A. VOLTA-aggr. I.P.S.S.C.T. L. LUZZATTI	Via Asseggiano, 49/C	30174	Mestre-Venezia	041 5441267/8	041 917344	ZANON Marisa	veis004007@istruzione.it
35 I.P.S.I.A. G. PONTI - aggregato I.T.I.S. P. LEVI	Via Cavin di Sala, 35	30035	Mirano	041 430700	041 431855	FAVARO Marialuisa	veis02700x@istruzione.it
I.P.S.I.A. G. PONTI - serre	Via Parauro	30035	Mirano				
36 I.P.S.I.A. L. SANUDO - aggregato I.T.A.S. V. CORNER	San Polo, 2360	30131	Venezia	041 5225299	041 5207657	SCANDELLA Rachele	veis00800e@istruzione.it
19 I.P.S.I.A. MONS. V. D'ALESSI - aggregato I.T.I.S. L. DA VINCI	Via M. Belli, 25	30026	Portogruaro	0421 284880	0421 74900	GUERRA Raffaella	veis013002@istruzione.it
19 I.P.S.I.A. E. MATTEI - aggregata I.T.G. C. SCARPA	Via G. Leopardi, 15	30029	San Stino di Livenza	0421 310197	0421 310722	ARDIT Francesco	veis021001@istruzione.it
22 I.P.S.I.A. E. MATTEI - sede coordinata	Via D. Cesaro, 4	30020	Fossalta di Piave	0421 67186	0421 67186		
56 I.P.S.I.A. G. MARCONI - aggregato L.S. G. VERONESE	Via T. Serafin, 15	30014	Cavarzere	0426 51151	0426 310911	ZENNARO Luigi	veis00200g@istruzione.it
36 I.P.S.I.A. V. CORNER	Dorsoduro, 2376	30123	Venezia	041 5246729	041 5246626	SCANDELLA Rachele	veis00800e@istruzione.it
36 I.P.S.I.A.M. G. CINI - aggregato I.P.S.I.A. V. CORNER	Castello, 787	30123	Venezia	041 5225295	041 5223670	SCANDELLA Rachele	veis00800e@istruzione.it
56 I.P.S.A.M. G. CINI - aggregato I.T.C. D. CESTARI	Via A. Moro	30015	Chioggia	041 5543124	041 5543124	ZENNARO Antonella	veis02200r@istruzione.it

ISTRUZIONE ARTISTICA

D. ISTITUTO	INDIRIZZO	C.A.P.	COMUNE	TELEFONO	FAX	DIRIGENTE SCOLASTICO	E-MAIL
36 LICEO ARTISTICO M. GUGGENHEIM	Dorsoduro, 2613	30123	Venezia	041 5209189	041 5209368	ALBANO Isabella	veis017009@istruzione.it
LICEO ARTISTICO M. GUGGENHEIM - succursale	Corso del Popolo, 80	30170	Mestre-Venezia				
36 LICEO ARTISTICO - aggregato L.S. M. POLO	Dorsoduro, 1012	30123	Venezia	041 5210669	041 5280686	GUAZZIERI Annavaleria	veis02400c@istruzione.it
LICEO ARTISTICO - succursale	Dorsoduro, 460	30123					

ISTRUZIONE TECNICA

D. ISTITUTO	INDIRIZZO	C.A.P.	COMUNE	TELEFONO	FAX	DIRIGENTE SCOLASTICO	E-MAIL
35 I.T.A. K. LORENZ - aggregato I.T.C.G. 8 MARZO	Via Cavin di Sala, 35	30035	Mirano	041 430700	041 431855	GASPARINI Roberta	veis02800q@istruzione.it
38 I.T.C. A. GRAMSCI - aggregato I.P.S.S.C.T. L. LUZZATTI	Via Perlan, 17	30174	Mestre-Venezia	041 5441545/6	041 5441544	ZANON Marisa	veis004007@istruzione.it
36 I.T.C. P. SARPI - aggregato I.T.T. F. ALGAROTTI	Castello, 2821/C	30122	Venezia	041 5223220	041 5200699	PERINI Marina	veis01600d@istruzione.it
37 I.T.C. F. FOSCARI - aggregato I.T.T. A. GRITTI	Via C. Pertini, 13	30173	Mestre-Venezia	041 615111	041 5346825	CECCHETTIN Emanuela	veis018005@istruzione.it
19 I.T.C. G. LUZZATTO	Via G. Galilei, 5	30026	Portogruaro	0421 74815	0421 760560	BORIN Michela	veis012006@istruzione.it
22 I.T.C. L. B. ALBERTI	Via Perugia, 1	30027	San Donà di Piave	0421 335711	0421 335740	SABELLICO Vincenzo	vetd030001@istruzione.it
47 I.T.C. M. LAZZARI	Via C. Frasio, 25	30031	Dolo	041 5101144	041 5100271	GUARALDO Monica	vetd06000r@istruzione.it
35 I.T.C.G. 8 MARZO	Via G. Matteotti, 35	30035	Mirano	041 430955	041 434281	GASPARINI Roberta	veis02800q@istruzione.it
56 I.T.C. D. CESTARI	Borgo S. Giovanni, 12/A	30015	Chioggia	041 4967600	041 4967733	ZENNARO Antonella	veis02200r@istruzione.it
36 I.T.A.S. V. CORNER	Dorsoduro, 2376	30123	Venezia	041 5246729	041 5246626	SCANDELLA Rachele	veis00800e@istruzione.it
36 I.T.I.S. E. FERMI - aggregato I.T.A.S. V. CORNER	Cannaregio, 465	30121	Venezia	041 717388	041 5240858	SCANDELLA Rachele	veis00800e@istruzione.it
56 I.T.I.S. A. RIGHI - aggregato I.T.C. D. CESTARI	Via A. Moro, 1097	30015	Chioggia	041 4965811	041 4965432	ZENNARO Antonella	veis02200r@istruzione.it
19 I.T.I.S. L. DA VINCI	Via G. Galilei, 1	30026	Portogruaro	0421 284811	0421 284819	GUERRA Raffaella	veis013002@istruzione.it
37 I.T.I.S. A. PACINOTTI	Via Caneve, 93	30173	Mestre-Venezia	041 5350355	041 5346841	ZANE Massimo	veis019001@istruzione.it
37 I.T.I.S. C. ZUCCANTE	Via A. Baglioni, 22	30173	Mestre-Venezia	041 5341046	041 5341472	FRANCO Concetta	vetf04000t@istruzione.it
I.T.I.S. C. ZUCCANTE - succursale	Via R. Cattaneo, 3	30173	Mestre-Venezia				
22 I.T.I.S. V. VOLTERRA	Via Milano, 9	30027	San Donà di Piave	0421 339411	0421 339441	GOBBI Maria Teresa	vetf060003@istruzione.it
35 I.T.I.S. P. LEVI	Via G. Matteotti, 35	30035	Mirano	041 4355981	041 4355786	FAVARO Marialuisa	veis02700x@istruzione.it
36 I.T.N. S. VENIER - aggregato I.T.A.S. V. CORNER	Castello, 787	30122	Venezia	041 5225295	041 5223670	SCANDELLA Rachele	veis00800e@istruzione.it
37 I.T.C.G. G. MASSARI - aggregato I.T.I.S. A. PACINOTTI	Via C. Pertini, 13	30173	Mestre-Venezia	041 615111	041 5346825	ZANE Massimo	veis019001@istruzione.it
22 I.T.G. C. SCARPA	Via Perugia, 7	30027	San Donà di Piave	0421 50122	0421 52786	ARDIT Francesco	veis021001@istruzione.it
36 I.T.T. F. ALGAROTTI	Cannaregio, 351	30121	Venezia	041 716266	041 720054	PERINI Marina	veis01600d@istruzione.it
I.T.T. F. ALGAROTTI - succursale	Cannaregio, 465	30121	Venezia				
37 I.T.T. A. GRITTI	Via Muratori, 7	30173	Mestre-Venezia	041 5350505	041 5350557	CECCHETTIN Emanuela	veis018005@istruzione.it

Istituti Scolastici di Istruzione Secondaria di 2° Grado della Provincia di Venezia

4.2 STUDENTI PER DISTRETTO

TIPO	ISTITUTO	PRIME		SECONDE		TERZE		QUARTE		QUINTE		CL. ART.	O.D. 2015/16		
		allievi	classi	allievi	classi	allievi	classi	allievi	classi	allievi	classi		allievi	classi	media
L.S.-L.C.	XXV APRILE	195	7	198	9	204	9	175	8	181	8		953	41	23,2
I.M.	M. BELLI	175	8	205	8	232	10	210	8	196	8	2	1.018	42	24
I.P.S.S.C.T.P.	L. EINAUDI	70	3	82	3	78	3	80	3	87	4		397	16	24,8
	L. EINAUDI - corso serale					25	1	25	1	15	1		65	3	21,7
I.P.S.I.A.	MONS. V. D'ALESSI	73	4	62	3	82	4	76	5	79	5	1	372	21	17,7
I.P.S.I.A.	E. MATTEI	56	3	64	3	47	2	68	3	72	4	1	307	15	20,5
I.T.C.	G. LUZZATTO	95	4	120	5	131	5	87	4	103	5		536	23	23,3
	G. LUZZATTO - corso serale														
I.T.I.S.	L. DA VINCI	120	5	115	5	130	7	101	6	104	6	2	570	29	19,7
DISTRETTO 19 - PORTOGRUARO		784	34	846	36	929	41	822	38	837	41	6	4.218	190	22,2
L.C.	E. MONTALE	164	6	174	7	142	6	168	6	122	5		770	30	25,7
L.S.	G. GALILEI	199	7	148	6	145	6	154	6	146	6		792	31	25,5
I.P.S.S.C.T.A.R.	E. CORNARO	252	10	225	10	209	10	115	6	90	4	2	891	40	22,3
	E. CORNARO - corso serale			28	1			43	3	41	3	2	112	7	16,0
I.P.S.I.A.	E. MATTEI	86	4	80	4	62	3	64	3	58	3		350	17	20,6
I.T.C.	L. B. ALBERTI	258	9	256	11	250	10	218	9	199	9		1.181	48	24,6
	L. B. ALBERTI - corso serale					67	2	70	3	62	2		199	7	28,4
I.T.I.S.	V. VOLTERRA	261	10	225	9	160	6	185	8	149	8	1	980	41	23,9
I.T.G.	C. SCARPA	67	3	73	3	68	3	63	3	62	3		333	15	22,2
DISTRETTO 22 - SAN DONA' DI PIAVE		1.287	49	1.209	51	1.103	46	1.080	47	929	43	5	5.608	236	23,8
L.C.	E. CORNER	168	6	175	6	143	6	111	5	123	5		720	28	25,7
L.S.	E. MAJORANA	157	6	185	7	177	7	165	7	154	6		838	33	25,4
I.P.S.A.A.	K. LORENZ	26	1	22	1	30	2	24	1	26	2		128	7	18,3
I.P.S.I.A.	G. PONTI	20	1	37	2	38	2	43	2	45	2		183	9	20,3
I.T.A.	K. LORENZ	38	2	43	2	39	2	23	1	24	1		167	8	20,9
I.T.C.G.	8 MARZO	207	8	225	9	212	9	201	9	183	8		1.028	43	23,9
I.T.I.S.	P. LEVI	245	9	216	9	215	9	225	11	177	10	5	1.078	48	22,5
DISTRETTO 35 - MIRANO		861	33	903	36	854	37	792	36	732	34	5	4.142	176	23,5
L.C.	M. POLO	76	3	92	4	76	3	62	3	58	3		364	16	22,8
L.C.	M. FOSCARINI	178	7	159	6	142	6	122	5	148	7		749	31	24,2
I.M.	N. TOMMASEO	134	5	114	5	92	4	116	5	99	5		555	24	23,1

TIPO	ISTITUTO	PRIME		SECONDE		TERZE		QUARTE		QUINTE		CL. ART.	O.D. 2015/16		
		allievi	classi	allievi	classi	allievi	classi	allievi	classi	allievi	classi		allievi	classi	media
L.S.	G. B. BENEDETTI	147	5	145	6	116	5	101	5	89	5		598	26	23,0
I.P.S.S.C.T.A.R.	A. BARBARIGO	225	11	263	11	170	8	167	9	152	7		977	46	21,2
	A. BARBARIGO - corso serale			27	1			26	2	24	2	2	77	5	15,4
I.P.S.I.A.	L. SANUDO														
I.P.S.I.A.M.	G. CINI	39	2	37	2	19	1						95	5	19,0
	LICEO ARTISTICO M. GUGGENHEIM	197	9	167	8	165	9	157	9	163	10	2	849	45	18,9
	LICEO ARTISTICO	121	5	120	5	144	7	137	7	115	7	3	637	31	20,5
	LICEO ARTISTICO - corso serale			28	1	21	1	24	1				73	3	
I.T.C.	P. SARPI	29	1	42	2	47	2	32	2	15	1		165	8	20,6
I.T.A.S.	V. CORNER	45	2	60	3	41	2	48	2	35	2		229	11	20,8
	V. CORNER - corso serale														
I.P.S.S.S.	V. CORNER	54	2	64	3	63	3	72	4	77	4		330	16	20,6
I.T.I.S.	E. FERMI	70	3	80	4	59	4	39	2	20	2	2	268	15	17,9
I.T.N.	S. VENIER	91	3	79	3	63	3	59	3	76	3		368	15	24,5
I.T.T.	F. ALGAROTTI	274	11	293	12	280	11	226	10	225	10		1.298	54	24,0
DISTRETTO 36 - VENEZIA INSULARE		1.680	69	1.770	76	1.498	69	1.388	69	1.296	68	9	7.632	351	21,7
I.M.	L. STEFANINI	229	10	233	9	197	9	173	8	162	8	5	994	44	22,6
L.S.	G. BRUNO	164	7	198	9	187	8	177	8	171	8		897	40	22,4
I.P.S.S.C.T.	A. MOZZONI														
I.T.C.	F. FOSCARI	26	1	52	2	48	2	64	3	58	3		248	11	22,5
I.T.I.S.	A. PACINOTTI	83	4	115	5	96	5	74	5	93	5	4	461	24	19,2
	A. PACINOTTI - corso serale					33	2	38	2	38	2	2	109	6	18,2
I.T.I.S.	C. ZUCCANTE	189	7	160	7	173	7	136	7	116	6	2	774	34	22,8
	C. ZUCCANTE - corso serale	27	1			27	1	25	1	32	2		111	5	22,2
I.T.C.G.	G. MASSARI	23	1	23	1	23	1	29	1	21	1		119	5	23,8
I.T.T.	A. GRITTI	217	9	190	8	176	7	146	7	140	7		869	38	22,9
	A. GRITTI - corso serale														
DISTRETTO 37 - MESTRE NORD		958	40	971	41	960	42	862	42	831	42	13	4.582	207	22,1
L.C.	R. FRANCHETTI	71	3	66	3	64	3	81	4	124	6		406	19	21,4
L.S.	U. MORIN	186	8	100	5	113	5	101	4	104	4	3	604	26	23,2
I.P.S.S.C.T.	L. LUZZATTI	26	1	38	2	28	1	22	1	40	2		154	7	22,0
	L. LUZZATTI - corso serale					69	3	54	3	42	2		165	8	20,6
I.P.S.I.A.	T. A. EDISON-A. VOLTA	60	3	89	4	80	4	75	5	67	3		371	19	19,5
I.T.C.	A. GRAMSCI	60	3	61	3	42	3	42	3	43	3	3	248	15	16,5

TIPO	ISTITUTO	PRIME		SECONDE		TERZE		QUARTE		QUINTE		CL. ART.	O.D. 2015/16		
		allievi	classi	allievi	classi	allievi	classi	allievi	classi	allievi	classi		allievi	classi	media
DISTRETTO 38 - MESTRE SUD		403	18	354	17	396	19	375	20	420	20	6	1.948	94	20,7
L.S.	G. GALILEI	259	9	239	9	237	9	196	9	222	10		1.153	46	25,1
I.P.S.S.C.T.	C. MUSATTI	208	9	200	9	186	8	189	10	105	5	1	888	41	21,7
	C. MUSATTI - corso serale			32	2			41	2	34	2	1	107	6	17,8
I.T.C.	M. LAZZARI	143	6	136	6	142	6	112	6	125	7	2	658	31	21,2
DISTRETTO 47 - DOLO		610	24	607	26	565	23	538	27	486	24	4	2.806	124	22,6
I.M.	C. GOLDONI	46	2	46	2	38	2	20	1	34	2		184	9	20,4
L.S.-L.C.	G. VERONESE	140	6	141	6	130	6	102	5	88	4		601	27	22,3
I.P.S.I.A.	G. MARCONI	67	3	89	4	38	2	70	4	35	2		299	15	19,9
	G. MARCONI - corso serale							23	1	12	1		35	2	17,5
I.P.S.I.A.M.	G. CINI	32	1										32	1	32,0
I.T.C.	D. CESTARI	83	4	90	4	70	4	95	5	92	5		430	22	19,5
	D. CESTARI - corso serale					25	1	23	1	25	1		73	3	24,3
I.T.I.S.	A. RIGHI	94	4	71	3	85	5	77	4	93	4	1	420	20	21,0
	A. RIGHI - corso serale					25	1	24	1	17	1		66	3	22,0
DISTRETTO 56 - CHIOGGIA		462	20	437	19	411	21	434	22	396	20	1	2.140	102	21,0
TOTALE		7.045	287	7.097	302	6.716	298	6.291	301	5.927	292	49	33.076	1.480	22,3

Istituti Scolastici di Istruzione Secondaria di 2° Grado della Provincia di Venezia

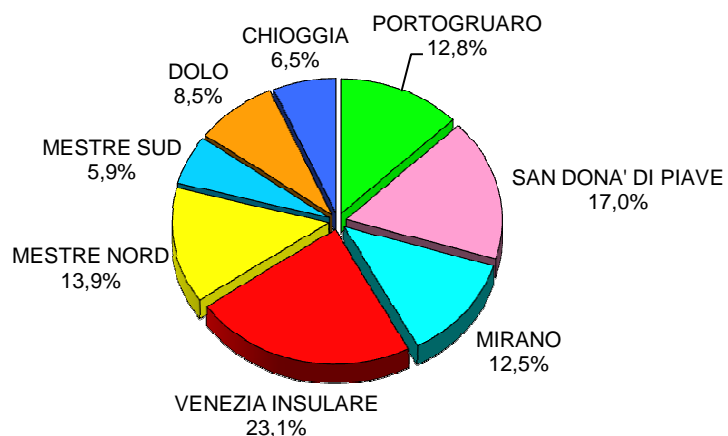
4.3 STUDENTI PER ISTRUZIONE

TIPO	ISTITUTO	PRIME		SECONDE		TERZE		QUARTE		QUINTE		CL. ART.	O.D. 2015/16		
		allievi	classi	allievi	classi	allievi	classi	allievi	classi	allievi	classi		allievi	classi	media
L.C.	M. POLO	76	3	92	4	76	3	62	3	58	3		364	16	22,8
L.C.	E. CORNER	168	6	175	6	143	6	111	5	123	5		720	28	25,7
L.C.	M. FOSCARINI	178	7	159	6	142	6	122	5	148	7		749	31	24,2
L.C.	R. FRANCHETTI	71	3	66	3	64	3	81	4	124	6		406	19	21,4
L.S.-L.C.	XXV APRILE	195	7	198	9	204	9	175	8	181	8		953	41	23,2
L.C.	E. MONTALE	164	6	174	7	142	6	168	6	122	5		770	30	25,7
I.M.	N. TOMMASEO	134	5	114	5	92	4	116	5	99	5		555	24	23,1
I.M.	C. GOLDONI	46	2	46	2	38	2	20	1	34	2		184	9	20,4
I.M.	L. STEFANINI	229	10	233	9	197	9	173	8	162	8	5	994	44	22,6
I.M.	M. BELLI	175	8	205	8	232	10	210	8	196	8	2	1.018	42	24,2
L.S.-L.C.	G. VERONESE	140	6	141	6	130	6	102	5	88	4		601	27	22,3
L.S.	E. MAJORANA	157	6	185	7	177	7	165	7	154	6		838	33	25,4
L.S.	G. B. BENEDETTI	147	5	145	6	116	5	101	5	89	5		598	26	23,0
L.S.	G. BRUNO	164	7	198	9	187	8	177	8	171	8		897	40	22,4
L.S.	G. GALILEI - San Donà di Piave	199	7	148	6	145	6	154	6	146	6		792	31	25,5
L.S.	U. MORIN	186	8	100	5	113	5	101	4	104	4	3	604	26	23,2
L.S.	G. GALILEI - Dolo	259	9	239	9	237	9	196	9	222	10		1.153	46	25,1
ISTRUZIONE CLASSICA, MAGISTRALE, SCIENT.		2.688	105	2.618	107	2.435	104	2.234	97	2.221	100	10	12.196	513	23,8
I.P.S.A.A.	K. LORENZ	26	1	22	1	30	2	24	1	26	2		128	7	18,3
I.P.S.S.C.T.	L. LUZZATTI	26	1	38	2	28	1	22	1	40	2		154	7	22,0
	L. LUZZATTI - corso serale					69	3	54	3	42	2		165	8	20,6
I.P.S.S.C.T.	A. MOZZONI														
I.P.S.S.C.T.P.	L. EINAUDI	70	3	82	3	78	3	80	3	87	4		397	16	24,8
	L. EINAUDI - corso serale					25	1	25	1	15	1		65	3	21,7
I.P.S.S.C.T.	C. MUSATTI	208	9	200	9	186	8	189	10	105	5	1	888	41	21,7
	C. MUSATTI - corso serale			32	2			41	2	34	2	1	107	6	17,8
I.P.S.S.C.T.A.R.	A. BARBARIGO	225	11	263	11	170	8	167	9	152	7		977	46	21,2
	A. BARBARIGO - corso serale			27	1			26	2	24	2	2	77	5	15,4
I.P.S.S.C.T.A.R.	E. CORNARO	252	10	225	10	209	10	115	6	90	4	2	891	40	22,3
	E. CORNARO - corso serale			28	1			43	3	41	3	2	112	7	16,0
I.P.S.I.A.	T. A. EDISON-A. VOLTA	60	3	89	4	80	4	75	5	67	3		371	19	19,5

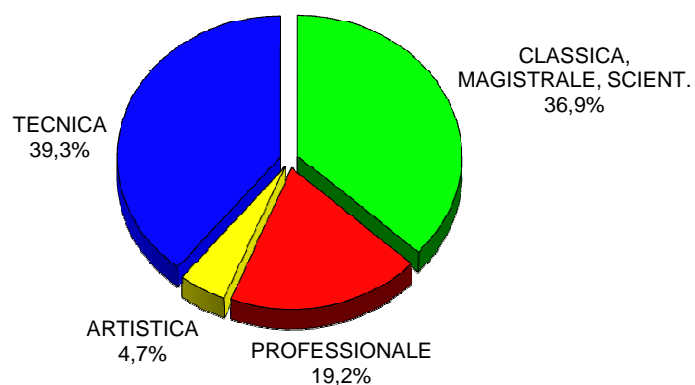
TIPO	ISTITUTO	PRIME		SECONDE		TERZE		QUARTE		QUINTE		CL. ART.	O.D. 2015/16		
		allievi	classi	allievi	classi	allievi	classi	allievi	classi	allievi	classi		allievi	classi	media
I.P.S.I.A.	G. PONTI	20	1	37	2	38	2	43	2	45	2		183	9	20,3
I.P.S.I.A.	L. SANUDO														
I.P.S.I.A.	MONS. V. D'ALESSI	73	4	62	3	82	4	76	5	79	5	1	372	21	17,7
I.P.S.I.A.	E. MATTEI - San Stino di Livenza	56	3	64	3	47	2	68	3	72	4	1	307	15	20,5
I.P.S.I.A.	E. MATTEI - Fossalta di Piave	86	4	80	4	62	3	64	3	58	3		350	17	20,6
I.P.S.I.A.	G. MARCONI	67	3	89	4	38	2	70	4	35	2		299	15	19,9
	G. MARCONI - corso serale							23	1	12	1		35	2	17,5
I.P.S.I.A.M.	G. CINI - Venezia	39	2	37	2	19	1						95	5	19,0
I.P.S.I.A.M.	G. CINI - Chioggia	32	1										32	1	32,0
I.P.S.S.S.	V. CORNER	54	2	64	3	63	3	72	4	77	4		330	16	20,6
ISTRUZIONE PROFESSIONALE		1.294	58	1.439	65	1.224	57	1.277	68	1.101	58	10	6.335	306	20,7
	LICEO ARTISTICO M. GUGGENHEIM	197	9	167	8	165	9	157	9	163	10	2	849	45	18,9
	LICEO ARTISTICO	121	5	120	5	144	7	137	7	115	7	3	637	31	20,5
	LICEO ARTISTICO - corso serale			28	1	21	1	24	1				73	3	
ISTRUZIONE ARTISTICA		318	14	315	14	330	17	318	17	278	17	5	1.559	79	19,7
I.T.A.	K. LORENZ	38	2	43	2	39	2	23	1	24	1		167	8	20,9
I.T.C.	A. GRAMSCI	60	3	61	3	42	3	42	3	43	3	3	248	15	16,5
I.T.C.	P. SARPI	29	1	42	2	47	2	32	2	15	1		165	8	20,6
I.T.C.	F. FOSCARI	26	1	52	2	48	2	64	3	58	3		248	11	22,5
I.T.C.	G. LUZZATTO	95	4	120	5	131	5	87	4	103	5		536	23	23,3
	G. LUZZATTO - corso serale														
I.T.C.	L. B. ALBERTI	258	9	256	11	250	10	218	9	199	9		1.181	48	24,6
	L. B. ALBERTI - corso serale					67	2	70	3	62	2		199	7	28,4
I.T.C.	M. LAZZARI	143	6	136	6	142	6	112	6	125	7	2	658	31	21,2
I.T.C.G.	8 MARZO	207	8	225	9	212	9	201	9	183	8		1.028	43	23,9
I.T.C.	D. CESTARI	83	4	90	4	70	4	95	5	92	5		430	22	19,5
	D. CESTARI - corso serale					25	1	23	1	25	1		73	3	24,3
I.T.A.S.	V. CORNER	45	2	60	3	41	2	48	2	35	2		229	11	20,8
	V. CORNER - corso serale														
I.T.I.S.	E. FERMI	70	3	80	4	59	4	39	2	20	2	2	268	15	17,9
I.T.I.S.	A. RIGHI	94	4	71	3	85	5	77	4	93	4	1	420	20	21,0
	A. RIGHI - corso serale					25	1	24	1	17	1		66	3	22,0
I.T.I.S.	L. DA VINCI	120	5	115	5	130	7	101	6	104	6	2	570	29	19,7
I.T.I.S.	A. PACINOTTI	83	4	115	5	96	5	74	5	93	5	4	461	24	19,2
	A. PACINOTTI - corso serale					33	2	38	2	38	2	2	109	6	18,2

TIPO	ISTITUTO	PRIME		SECONDE		TERZE		QUARTE		QUINTE		CL. ART.	O.D. 2015/16		
		allievi	classi	allievi	classi	allievi	classi	allievi	classi	allievi	classi		allievi	classi	media
I.T.I.S.	C. ZUCCANTE	189	7	160	7	173	7	136	7	116	6	2	774	34	22,8
	C. ZUCCANTE - corso serale	27	1			27	1	25	1	32	2		111	5	22,2
I.T.I.S.	V. VOLTERRA	261	10	225	9	160	6	185	8	149	8	1	980	41	23,9
I.T.I.S.	P. LEVI	245	9	216	9	215	9	225	11	177	10	5	1.078	48	22,5
I.T.N.	S. VENIER	91	3	79	3	63	3	59	3	76	3		368	15	24,5
I.T.C.G.	G. MASSARI	23	1	23	1	23	1	29	1	21	1		119	5	23,8
I.T.G.	C. SCARPA	67	3	73	3	68	3	63	3	62	3		333	15	22,2
I.T.T.	F. ALGAROTTI	274	11	293	12	280	11	226	10	225	10		1.298	54	24,0
I.T.T.	A. GRITTI	217	9	190	8	176	7	146	7	140	7		869	38	22,9
	A. GRITTI - corso serale														
ISTRUZIONE TECNICA		2.745	110	2.725	116	2.727	120	2.462	119	2.327	117	24	12.986	582	22,3
TOTALE		7.045	287	7.097	302	6.716	298	6.291	301	5.927	292	49	33.076	1.480	22,3

SUDDIVISIONE POPOLAZIONE SCOLASTICA PER DISTRETTO



SUDDIVISIONE POPOLAZIONE SCOLASTICA PER ISTRUZIONE



Istituti Scolastici di Istruzione Secondaria di 2° Grado della Provincia di Venezia

4.5 VISTA BIENNALE PER DISTRETTO

TIPO	ISTITUTO	O.D. 2015/16			O.F. 2014/15			VARIAZIONI			
		allievi	classi	cl. art.	allievi	classi	cl. art.	allievi	% al.	classi	% cl.
L.S.-L.C.	XXV APRILE	953	41		963	43		-10	-1,0%	-2	-4,7%
I.M.	M. BELLI	1.018	42	2	1.040	43	1	-22	-2,1%	-1	-2,3%
I.P.S.S.C.T.P.	L. EINAUDI	397	16		383	17		14	3,7%	-1	-5,9%
	L. EINAUDI - corso serale	65	3		61	3		4	6,6%		
I.P.S.I.A.	MONS. V. D'ALESSI	372	21	1	357	20	1	15	4,2%	1	5,0%
I.P.S.I.A.	E. MATTEI	307	15	1	279	14		28	10,0%	1	7,1%
I.T.C.	G. LUZZATTO	536	23		519	23		17	3,3%		
	G. LUZZATTO - corso serale										
I.T.I.S.	L. DA VINCI	570	29	2	612	31	2	-42	-6,9%	-2	-6,5%
DISTRETTO	19 - PORTOGRUARO	4.218	190	6	4.214	194	4	4	0,1%	-4	-2,1%
L.C.	E. MONTALE	770	30		715	30		55	7,7%		
L.S.	G. GALILEI	792	31		758	30		34	4,5%	1	3,3%
I.P.S.S.C.T.A.R.	E. CORNARO	891	40	2	874	39	1	17	1,9%	1	2,6%
	E. CORNARO - corso serale	112	7	2	111	6	2	1	0,9%	1	16,7%
I.P.S.I.A.	E. MATTEI	350	17		277	14		73	26,4%	3	21,4%
I.T.C.	L. B. ALBERTI	1.181	48		1.192	49		-11	-0,9%	-1	-2,0%
	L. B. ALBERTI - corso serale	199	7		162	6		37	22,8%	1	16,7%
I.T.I.S.	V. VOLTERRA	980	41	1	919	40	1	61	6,6%	1	2,5%
I.T.G.	C. SCARPA	333	15		332	15		1	0,3%		
DISTRETTO	22 - SAN DONA' DI PIAVE	5.608	236	5	5.340	229	4	268	5,0%	7	3,1%
L.C.	E. CORNER	720	28		696	27		24	3,4%	1	3,7%
L.S.	E. MAJORANA	838	33		887	35		-49	-5,5%	-2	-5,7%
I.P.S.A.A.	K. LORENZ	128	7		123	8		5	4,1%	-1	-12,5%
I.P.S.I.A.	G. PONTI	183	9		193	10		-10	-5,2%	-1	-10,0%
I.T.A.	K. LORENZ	167	8		167	8					
I.T.C.G.	8 MARZO	1.028	43		1.010	44		18	1,8%	-1	-2,3%
I.T.I.S.	P. LEVI	1.078	48	5	1.045	48	5	33	3,2%		
DISTRETTO	35 - MIRANO	4.142	176	5	4.121	180	5	21	0,5%	-4	-2,2%
L.C.	M. POLO	364	16		362	16		2	0,6%		
L.C.	M. FOSCARINI	749	31		717	30		32	4,5%	1	3,3%
I.M.	N. TOMMASEO	555	24		523	24		32	6,1%		
L.S.	G. B. BENEDETTI	598	26		580	26		18	3,1%		
I.P.S.S.C.T.A.R.	A. BARBARIGO	977	46		897	41		80	8,9%	5	12,2%
	A. BARBARIGO - corso serale	77	5	2	86	5	2	-9	-10,5%		
I.P.S.I.A.	L. SANUDO										
I.P.S.I.A.M.	G. CINI	95	5		87	6		8	9,2%	-1	-16,7%
	LICEO ARTISTICO M. GUGGENHEIM	849	45	2	637	33	1	212	33,3%	12	36,4%
	LICEO ARTISTICO	637	31	3	636	32	3	1	0,2%	-1	-3,1%
	LICEO ARTISTICO - corso serale	73	3		81	3		-8	-9,9%		
I.T.C.	P. SARPI	165	8		169	8		-4	-2,4%		
I.T.A.S.	V. CORNER	229	11		240	11		-11	-4,6%		
	V. CORNER - corso serale				25	1		-25	-100,0%	-1	-100,0%
I.P.S.S.S.	V. CORNER	330	16		343	17		-13		-1	
I.T.I.S.	E. FERMI	268	15	2	247	13	1	21	8,5%	2	15,4%
I.T.N.	S. VENIER	368	15		353	15		15	4,2%		
I.T.T.	F. ALGAROTTI	1.298	54		1.279	51		19	1,5%	3	5,9%
DISTRETTO	36 - VENEZIA INSULARE	7.632	351	9	7.262	332	7	370	5,1%	19	5,7%
I.M.	L. STEFANINI	994	44	5	1.012	43	3	-18	-1,8%	1	2,3%

TIPO	ISTITUTO	O.D. 2015/16			O.F. 2014/15			VARIAZIONI			
		allievi	classi	cl. art.	allievi	classi	cl. art.	allievi	% al.	classi	% cl.
L.S.	G. BRUNO	897	40		919	41		-22	-2,4%	-1	-2,4%
I.P.S.S.C.T.	A. MOZZONI				170	10		-170	-100,0%	-10	-100,0%
I.T.C.	F. FOSCARI	248	11		272	12		-24	-8,8%	-1	-8,3%
I.T.I.S.	A. PACINOTTI	461	24	4	405	23	4	56	13,8%	1	4,3%
	A. PACINOTTI - corso serale	109	6	2	62	4	2	47	75,8%	2	50,0%
I.T.I.S.	C. ZUCCANTE	774	34	2	736	34	3	38	5,2%		
	C. ZUCCANTE - corso serale	111	5		133	5		-22	-16,5%		
I.T.C.G.	G. MASSARI	119	5		116	5		3	2,6%		
I.T.T.	A. GRITTI	869	38		832	36		37	4,4%	2	5,6%
	A. GRITTI - corso serale										
DISTRETTO	37 - MESTRE NORD	4.582	207	13	4.657	213	12	-75	-1,6%	-6	-2,8%
L.C.	R. FRANCHETTI	406	19		469	21		-63	-13,4%	-2	-9,5%
L.S.	U. MORIN	604	26	3	548	23	1	56	10,2%	3	13,0%
I.P.S.S.C.T.	L. LUZZATTI	154	7		165	8		-11	-6,7%	-1	-12,5%
	L. LUZZATTI - corso serale	165	8		183	10		-18	-9,8%	-2	-20,0%
I.P.S.I.A.	T. A. EDISON-A. VOLTA	371	19		429	22		-58	-13,5%	-3	-13,6%
I.T.C.	A. GRAMSCI	248	15	3	257	14	3	-9	-3,5%	1	7,1%
DISTRETTO	38 - MESTRE SUD	1.948	94	6	2.051	98	4	-103	-5,0%	-4	-4,1%
L.S.	G. GALILEI	1.153	46		1.105	45		48	4,3%	1	2,2%
I.P.S.S.C.T.	C. MUSATTI	888	41	1	828	40	1	60	7,2%	1	2,5%
	C. MUSATTI - corso serale	107	6	1	119	6		-12	-10,1%		
I.T.C.	M. LAZZARI	658	31	2	657	30	1	1	0,2%	1	3,3%
DISTRETTO	47 - DOLO	2.806	124	4	2.709	121	2	97	3,6%	3	2,5%
I.M.	C. GOLDONI	184	9		190	9		-6	-3,2%		
L.S.-L.C.	G. VERONESE	601	27		573	26		28	4,9%	1	3,8%
I.P.S.I.A.	G. MARCONI	299	15		289	16		10	3,5%	-1	-6,3%
	G. MARCONI - corso serale	35	2		55	3		-20	-36,4%	-1	-33,3%
I.P.S.I.A.M.	G. CINI	32	1		19	1		13	68,4%		
I.T.C.	D. CESTARI	430	22		478	23		-48	-10,0%	-1	-4,3%
	D. CESTARI - corso serale	73	3		77	3		-4	-5,2%		
I.T.I.S.	A. RIGHI	420	20	1	410	18		10	2,4%	2	11,1%
	A. RIGHI - corso serale	66	3		76	3		-10	-13,2%		
DISTRETTO	56 - CHIOGGIA	2.140	102	1	2.167	102		-27	-1,2%		
TOTALE		33.076	1.480	49	32.521	1.469	38	555	1,7%	11	0,7%

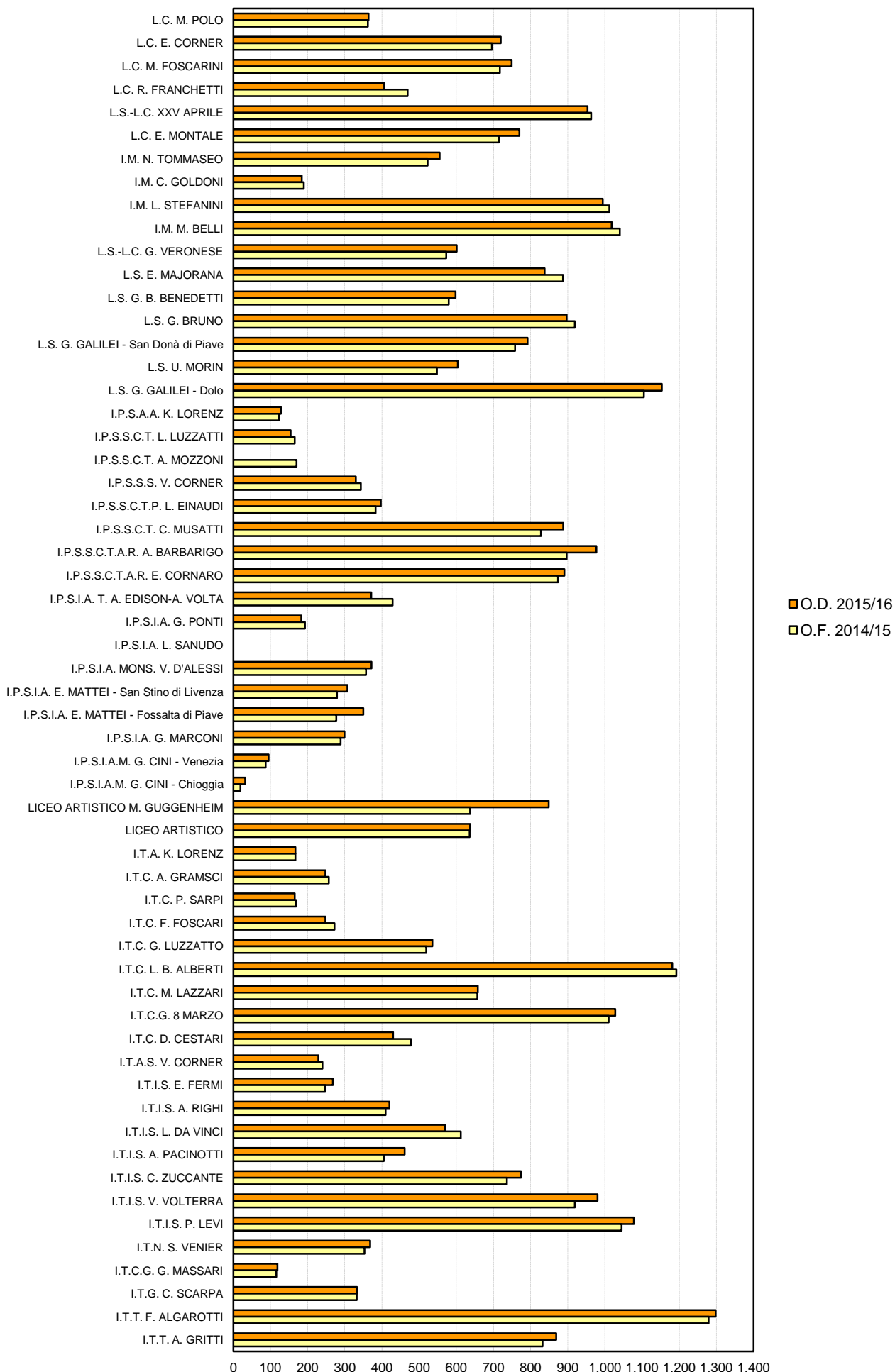
Istituti Scolastici di Istruzione Secondaria di 2° Grado della Provincia di Venezia

4.6 VISTA BIENNALE PER ISTRUZIONE

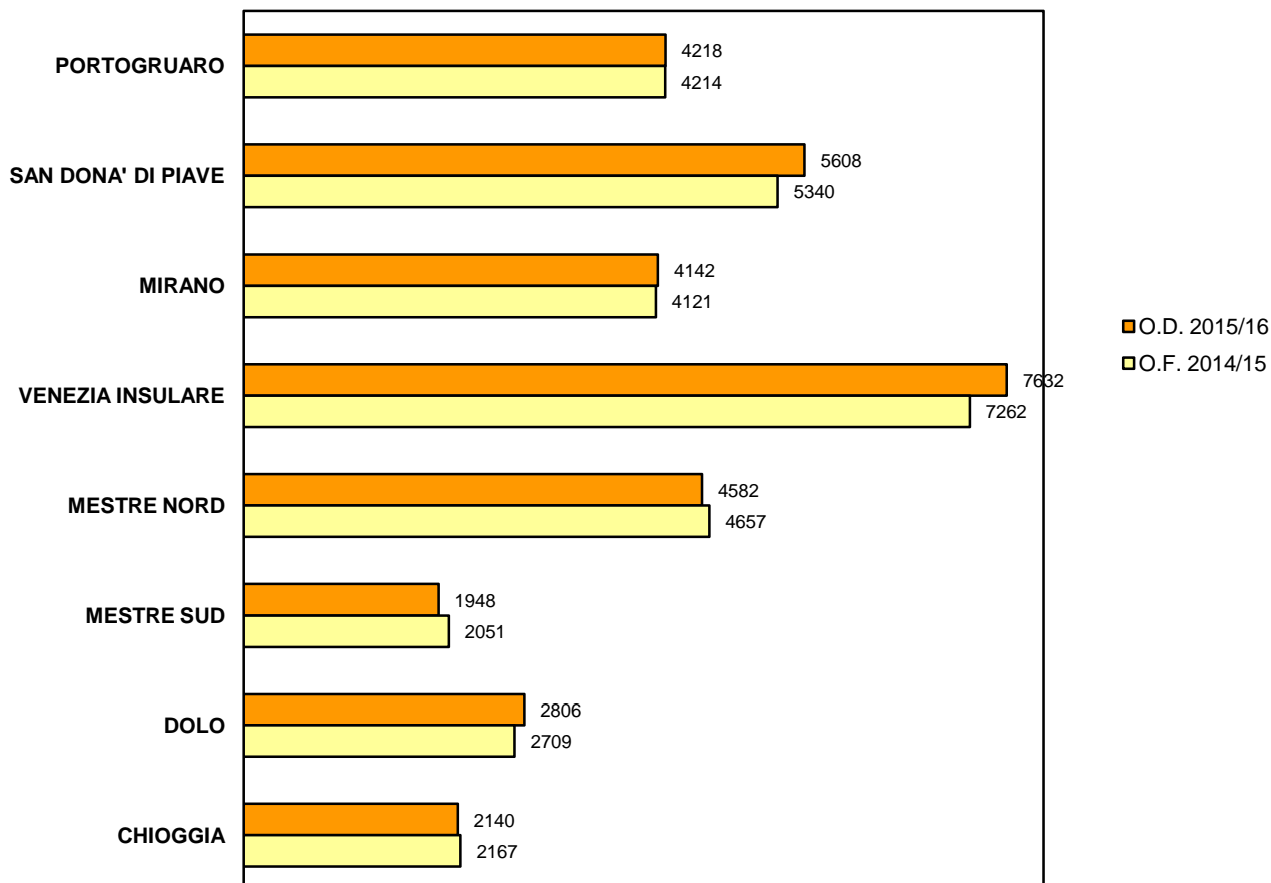
TIPO	ISTITUTO	O.D. 2015/16			O.F. 2014/15			VARIAZIONI			
		allievi	classi	cl. art.	allievi	classi	cl. art.	allievi	% al.	classi	% cl.
L.C.	M. POLO	364	16		362	16		2	0,6%		
L.C.	E. CORNER	720	28		696	27		24	3,4%	1	3,7%
L.C.	M. FOSCARINI	749	31		717	30		32	4,5%	1	3,3%
L.C.	R. FRANCHETTI	406	19		469	21		-63	-13,4%	-2	-9,5%
L.S.-L.C.	XXV APRILE	953	41		963	43		-10	-1,0%	-2	-4,7%
L.C.	E. MONTALE	770	30		715	30		55	7,7%		
I.M.	N. TOMMASEO	555	24		523	24		32	6,1%		
I.M.	C. GOLDONI	184	9		190	9		-6	-3,2%		
I.M.	L. STEFANINI	994	44	5	1.012	43	3	-18	-1,8%	1	2,3%
I.M.	M. BELLI	1.018	42	2	1.040	43	1	-22	-2,1%	-1	-2,3%
L.S.-L.C.	G. VERONESE	601	27		573	26		28	4,9%	1	3,8%
L.S.	E. MAJORANA	838	33		887	35		-49	-5,5%	-2	-5,7%
L.S.	G. B. BENEDETTI	598	26		580	26		18	3,1%		
L.S.	G. BRUNO	897	40		919	41		-22	-2,4%	-1	-2,4%
L.S.	G. GALILEI - San Donà di Piave	792	31		758	30		34	4,5%	1	3,3%
L.S.	U. MORIN	604	26	3	548	23	1	56	10,2%	3	13,0%
L.S.	G. GALILEI - Dolo	1.153	46		1.105	45		48	4,3%	1	2,2%
ISTRUZIONE CLASSICA, MAGISTRALE, SCIENT.		12.196	513	10	12.057	512	5	139	1,2%	1	0,2%
I.P.S.A.A.	K. LORENZ	128	7		123	8		5	4,1%	-1	-12,5%
I.P.S.S.C.T.	L. LUZZATTI	154	7		165	8		-11	-6,7%	-1	-12,5%
	L. LUZZATTI - corso serale	165	8		183	10		-18	-9,8%	-2	-20,0%
I.P.S.S.C.T.	A. MOZZONI				170	10		-170	-100,0%	-10	-100,0%
I.P.S.S.C.T.P.	L. EINAUDI	397	16		383	17		14	3,7%	-1	-5,9%
	L. EINAUDI - corso serale	65	3		61	3		4	6,6%		
I.P.S.S.C.T.	C. MUSATTI	888	41	1	828	40	1	60	7,2%	1	2,5%
	C. MUSATTI - corso serale	107	6	1	119	6		-12	-10,1%		
I.P.S.S.C.T.A.R.	A. BARBARIGO	977	46		897	41		80	8,9%	5	12,2%
	A. BARBARIGO - corso serale	77	5	2	86	5	2	-9	-10,5%		
I.P.S.S.C.T.A.R.	E. CORNARO	891	40	2	874	39	1	17	1,9%	1	2,6%
	E. CORNARO - corso serale	112	7	2	111	6	2	1	0,9%	1	16,7%
I.P.S.I.A.	T. A. EDISON-A. VOLTA	371	19		429	22		-58	-13,5%	-3	-13,6%
I.P.S.I.A.	G. PONTI	183	9		193	10		-10	-5,2%	-1	-10,0%
I.P.S.I.A.	L. SANUDO										
I.P.S.I.A.	MONS. V. D'ALESSI	372	21	1	357	20	1	15	4,2%	1	5,0%
I.P.S.I.A.	E. MATTEI - San Stino di Livenza	307	15	1	279	14		28	10,0%	1	7,1%
	E. MATTEI - Fossalta di Piave	350	17		277	14		73	26,4%	3	21,4%
I.P.S.I.A.	G. MARCONI	299	15		289	16		10	3,5%	-1	-6,3%
	G. MARCONI - corso serale	35	2		55	3		-20	-36,4%	-1	-33,3%
I.P.S.I.A.M.	G. CINI - Venezia	95	5		87	6		8	9,2%	-1	-16,7%
	G. CINI - Chioggia	32	1		19	1		13	68,4%		
I.P.S.S.S.	V. CORNER	330	16		343	17		-13	-3,8%	-1	-5,9%
ISTRUZIONE PROFESSIONALE		6.335	306	10	6.328	316	7	7	0,1%	-10	-3,2%
	LICEO ARTISTICO M. GUGGENHEIM	849	45	2	637	33	1	212	33,3%	12	36,4%
	LICEO ARTISTICO	637	31	3	636	32	3	1	0,2%	-1	-3,1%
	LICEO ARTISTICO - corso serale	73	3		81	3		-8	-9,9%		
ISTRUZIONE ARTISTICA		1.559	79	5	1.354	68	4	205	15,1%	11	16,2%
I.T.A.	K. LORENZ	167	8		167	8					
I.T.C.	A. GRAMSCI	248	15	3	257	14	3	-9	-3,5%	1	7,1%

TIPO	ISTITUTO	O.D. 2015/16			O.F. 2014/15			VARIAZIONI			
		allievi	classi	cl. art.	allievi	classi	cl. art.	allievi	% al.	classi	% cl.
I.T.C.	P. SARPI	165	8		169	8		-4	-2,4%		
I.T.C.	F. FOSCARI	248	11		272	12		-24	-8,8%	-1	-8,3%
I.T.C.	G. LUZZATTO	536	23		519	23		17	3,3%		
	G. LUZZATTO - corso serale										
I.T.C.	L. B. ALBERTI	1.181	48		1.192	49		-11	-0,9%	-1	-2,0%
	L. B. ALBERTI - corso serale	199	7		162	6		37	22,8%	1	16,7%
I.T.C.	M. LAZZARI	658	31	2	657	30	1	1	0,2%	1	3,3%
I.T.C.G.	8 MARZO	1.028	43		1.010	44		18	1,8%	-1	-2,3%
I.T.C.	D. CESTARI	430	22		478	23		-48	-10,0%	-1	-4,3%
	D. CESTARI - corso serale	73	3		77	3		-4	-5,2%		
I.T.A.S.	V. CORNER	229	11		240	11		-11	-4,6%		
	V. CORNER - corso serale				25	1		-25	-100,0%	-1	-100,0%
I.T.I.S.	E. FERMI	268	15	2	247	13	1	21	8,5%	2	15,4%
I.T.I.S.	A. RIGHI	420	20	1	410	18		10	2,4%	2	11,1%
	A. RIGHI - corso serale	66	3		76	3		-10	-13,2%		
I.T.I.S.	L. DA VINCI	570	29	2	612	31	2	-42	-6,9%	-2	-6,5%
I.T.I.S.	A. PACINOTTI	461	24	4	405	23	4	56	13,8%	1	4,3%
	A. PACINOTTI - corso serale	109	6	2	62	4	2	47	75,8%	2	50,0%
I.T.I.S.	C. ZUCCANTE	774	34	2	736	34	3	38	5,2%		
	C. ZUCCANTE - corso serale	111	5		133	5		-22	-16,5%		
I.T.I.S.	V. VOLTERRA	980	41	1	919	40	1	61	6,6%	1	2,5%
I.T.I.S.	P. LEVI	1.078	48	5	1.045	48	5	33	3,2%		
I.T.N.	S. VENIER	368	15		353	15		15	4,2%		
I.T.C.G.	G. MASSARI	119	5		116	5		3	2,6%		
I.T.G.	C. SCARPA	333	15		332	15		1	0,3%		
I.T.T.	F. ALGAROTTI	1.298	54		1.279	51		19	1,5%	3	5,9%
I.T.T.	A. GRITTI	869	38		832	36		37	4,4%	2	5,6%
	A. GRITTI - corso serale										
ISTRUZIONE TECNICA		12.986	582	24	12.782	573	22	204	1,6%	9	1,6%
TOTALE		33.076	1.480	49	32.521	1.469	38	555	1,7%	11	0,7%

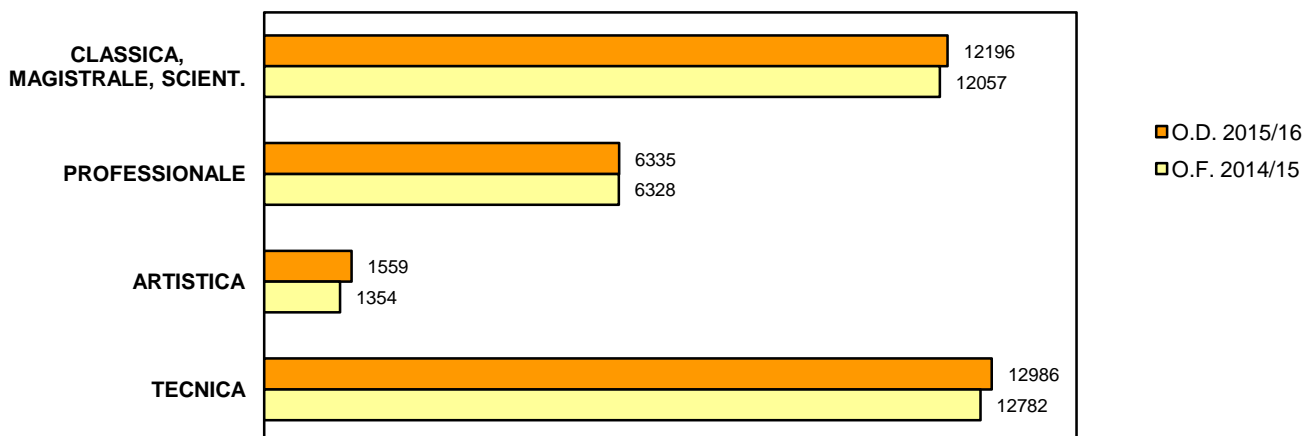
4.7 CONFRONTO BIENNALE PER ISTITUTO



CONFRONTO POPOLAZIONE SCOLASTICA PER DISTRETTO



CONFRONTO POPOLAZIONE SCOLASTICA PER ISTRUZIONE



Istituti Scolastici di Istruzione Secondaria di 2° Grado della Provincia di Venezia

4.9 VISTA QUINQUENNALE PER DISTRETTO

TIPO	ISTITUTO	O.D. 2015/16		O.F. 2014/15		O.F. 2013/14		O.F. 2012/13		O.F. 2011/12		VARIAZIONI			
		allievi	classi	allievi	classi	allievi	classi	allievi	classi	allievi	classi	allievi	% al.	classi	% cl.
L.S.-L.C.	XXV APRILE	953	41	963	43	972	43	960	42	943	41	10	1,1%		
I.M.	M. BELLI	1.018	42	1.040	43	1.043	42	1.011	39	994	38	24	2,4%	4	10,5%
I.P.S.S.C.T.P.	L. EINAUDI	397	16	383	17	361	18	336	18	323	16	74	22,9%		
	L. EINAUDI - corso serale	65	3	61	3	59	3	61	3	63	3	2			
I.P.S.I.A.	MONS. V. D'ALESSI	372	21	357	20	396	20	404	20	408	22	-36	-8,8%	-1	-4,5%
I.P.S.I.A.	E. MATTEI	307	15	279	14	258	12	212	11	227	11	80	35,2%	4	36,4%
I.T.C.	G. LUZZATTO	536	23	519	23	522	22	480	21	497	21	39	7,8%	2	9,5%
	G. LUZZATTO - corso serale														
I.T.I.S.	L. DA VINCI	570	29	612	31	647	32	618	32	663	32	-93	-14,0%	-3	-9,4%
DISTRETTO 19 - PORTOGRUARO		4.218	190	4.214	194	4.258	192	4.082	186	4.118	184	100	2,4%	6	3,3%
L.C.	E. MONTALE	770	30	715	30	650	27	615	25	502	22	268	53,4%	8	36,4%
L.S.	G. GALILEI	792	31	758	30	733	29	750	30	743	31	49	6,6%		
I.P.S.S.C.T.A.R.	E. CORNARO	891	40	874	39	863	38	758	34	685	31	206	30,1%	9	29,0%
	E. CORNARO - corso serale	112	7	111	6	88	4	121	6	160	7	-48	-30,0%		
I.P.S.I.A.	E. MATTEI	350	17	277	14	235	12	219	11	222	12	128	57,7%	5	41,7%
I.T.C.	L. B. ALBERTI	1.181	48	1.192	49	1.217	50	1.196	49	1.202	49	-21	-1,7%	-1	-2,0%
	L. B. ALBERTI - corso serale	199	7	162	6	132	6	127	6	177	6	22	12,4%	1	16,7%
I.T.I.S.	V. VOLTERRA	980	41	919	40	876	38	843	35	744	33	236	31,7%	8	24,2%
I.T.G.	C. SCARPA	333	15	332	15	364	17	392	18	417	18	-84	-20,1%	-3	-16,7%
DISTRETTO 22 - SAN DONA' DI PIAVE		5.608	236	5.340	229	5.158	221	5.021	214	4.852	209	756	15,6%	27	12,9%
L.C.	E. CORNER	720	28	696	27	654	26	575	24	551	23	169	30,7%	5	21,7%
L.S.	E. MAJORANA	838	33	887	35	927	36	932	36	932	36	-94	-10,1%	-3	-8,3%
I.P.S.A.A.	K. LORENZ	128	7	123	8	137	8	120	7	125	9	3	2,4%	-2	-22,2%
I.P.S.I.A.	G. PONTI	183	9	193	10	239	13	279	15	293	17	-110	-37,5%	-8	-47,1%
I.T.A.	K. LORENZ	167	8	167	8	136	8	167	10	133	7	34	25,6%	1	14,3%
I.T.C.G.	8 MARZO	1.028	43	1.010	44	1.006	42	1.036	43	978	42	50	5,1%	1	2,4%
I.T.I.S.	P. LEVI	1.078	48	1.045	48	968	43	821	35	732	31	346	47,3%	17	54,8%
DISTRETTO 35 - MIRANO		4.142	176	4.121	180	4.067	176	3.930	170	3.744	165	398	10,6%	11	6,7%
L.C.	M. POLO	364	16	362	16	349	15	334	14	323	14	41	12,7%	2	14,3%
L.C.	M. FOSCARINI	749	31	717	30	639	28	595	26	565	25	184	32,6%	6	24,0%
I.M.	N. TOMMASEO	555	24	523	24	519	23	486	22	415	20	140	33,7%	4	20,0%

TIPO	ISTITUTO	O.D. 2015/16		O.F. 2014/15		O.F. 2013/14		O.F. 2012/13		O.F. 2011/12		VARIAZIONI			
		allievi	classi	allievi	classi	allievi	classi	allievi	classi	allievi	classi	allievi	% al.	classi	% cl.
L.S.	G. B. BENEDETTI	598	26	580	26	535	25	539	24	552	24	46	8,3%	2	8,3%
I.P.S.S.C.T.A.R.	A. BARBARIGO	977	46	897	41	797	38	830	37	772	33	205	26,6%	13	39,4%
	A. BARBARIGO - corso serale	77	5	86	5	104	5	86	4	63	2	14	22,2%	3	150,0%
I.P.S.I.A.	L. SANUDO														
I.P.S.I.A.M.	G. CINI	95	5	87	6	84	5	80	5	65	4	30	46,2%	1	25,0%
	LICEO ARTISTICO M. GUGGENHEIM	849	45	637	33	600	30	572	27	528	27	321	60,8%	18	66,7%
	LICEO ARTISTICO	637	31	636	32	587	28	557	25	538	23	99	18,4%	8	34,8%
	LICEO ARTISTICO - corso serale	73	3	81	3	60	2	34	1			73		3	
I.T.C.	P. SARPI	165	8	169	8	160	8	151	8	129	7	36	27,9%	1	14,3%
I.T.A.S.	V. CORNER	229	11	240	11	344	14	391	17	407	19	-178	-43,7%	-8	-42,1%
	V. CORNER - corso serale			25	1	28	1	25	1	29	1	-29	-100,0%	-1	-100,0%
I.P.S.S.S.	V. CORNER	330	16	343	17	320	14	234	10	162	7	168		9	
I.T.I.S.	E. FERMI	268	15	247	13	186	11	177	10	147	9	121	82,3%	6	66,7%
I.T.N.	S. VENIER	368	15	353	15	332	14	325	14	285	13	83	29,1%	2	15,4%
I.T.T.	F. ALGAROTTI	1.298	54	1.279	51	1.216	49	1.102	46	1.014	42	284	28,0%	12	28,6%
DISTRETTO 36 - VENEZIA INSULARE		7.632	351	7.262	332	6.860	310	6.518	291	5.994	270	1.638	27,3%	81	30,0%
I.M.	L. STEFANINI	994	44	1.012	43	928	42	885	40	908	40	86	9,5%	4	10,0%
L.S.	G. BRUNO	897	40	919	41	955	43	963	42	1.007	43	-110	-10,9%	-3	-7,0%
I.P.S.S.C.T.	A. MOZZONI			170	10	218	13	270	15	327	18	-327	-100,0%	-18	-100,0%
I.T.C.	F. FOSCARI	248	11	272	12	284	13	293	13	234	11	14	6,0%		
I.T.I.S.	A. PACINOTTI	461	24	405	23	415	23	422	23	456	26	5	1,1%	-2	-7,7%
	A. PACINOTTI - corso serale	109	6	62	4	96	6	75	6	88	6	21	23,9%		
I.T.I.S.	C. ZUCCANTE	774	34	736	34	742	33	761	32	769	34	5	0,7%		
	C. ZUCCANTE - corso serale	111	5	133	5	110	5	103	5	113	5	-2	-1,8%		
I.T.C.G.	G. MASSARI	119	5	116	5	136	7	155	7	172	8	-53	-30,8%	-3	-37,5%
I.T.T.	A. GRITTI	869	38	832	36	815	35	820	35	860	35	9	1,0%	3	8,6%
	A. GRITTI - corso serale														
DISTRETTO 37 - MESTRE NORD		4.582	207	4.657	213	4.699	220	4.747	218	4.934	226	-352	-7,1%	-19	-8,4%
L.C.	R. FRANCHETTI	406	19	469	21	514	22	554	22	543	22	-137	-25,2%	-3	-13,6%
L.S.	U. MORIN	604	26	548	23	606	24	687	28	730	29	-126	-17,3%	-3	-10,3%
I.P.S.S.C.T.	L. LUZZATTI	154	7	165	8	162	8	205	9	227	11	-73	-32,2%	-4	-36,4%
	L. LUZZATTI - corso serale	165	8	183	10	310	13	252	11	243	10	-78	-32,1%	-2	-20,0%
I.P.S.I.A.	T. A. EDISON-A. VOLTA	371	19	429	22	511	24	495	24	505	23	-134	-26,5%	-4	-17,4%
I.T.C.	A. GRAMSCI	248	15	257	14	236	12	223	12	240	12	8	3,3%	3	25,0%
DISTRETTO 38 - MESTRE SUD		1.948	94	2.051	98	2.339	103	2.416	106	2.488	107	-540	-21,7%	-13	-12,1%

TIPO	ISTITUTO	O.D. 2015/16		O.F. 2014/15		O.F. 2013/14		O.F. 2012/13		O.F. 2011/12		VARIAZIONI			
		allievi	classi	allievi	classi	allievi	classi	allievi	classi	allievi	classi	allievi	% al.	classi	% cl.
L.S.	G. GALILEI	1.153	46	1.105	45	1.059	43	1.000	41	985	40	168	17,1%	6	15,0%
I.P.S.S.C.T.	C. MUSATTI	888	41	828	40	729	34	673	31	604	29	284	47,0%	12	41,4%
	C. MUSATTI - corso serale	107	6	119	6	89	5	82	4	69	3	38	55,1%	3	100,0%
I.T.C.	M. LAZZARI	658	31	657	30	649	30	664	29	646	29	12	1,9%	2	6,9%
DISTRETTO 47 - DOLO		2.806	124	2.709	121	2.526	112	2.419	105	2.304	101	502	21,8%	23	22,8%
I.M.	C. GOLDONI	184	9	190	9	178	8	168	9	182	10	2	1,1%	-1	-10,0%
L.S.-L.C.	G. VERONESE	601	27	573	26	552	25	520	24	536	24	65	12,1%	3	12,5%
I.P.S.I.A.	G. MARCONI	299	15	289	16	289	17	319	18	331	19	-32	-9,7%	-4	-21,1%
	G. MARCONI - corso serale	35	2	55	3	32	2	51	3	47	3	-12	-25,5%	-1	-33,3%
I.P.S.I.A.M.	G. CINI	32	1	19	1	31	2	34	3	59	4	-27	-45,8%	-3	-75,0%
I.T.C.	D. CESTARI	430	22	478	23	502	24	525	26	523	26	-93	-17,8%	-4	-15,4%
	D. CESTARI - corso serale	73	3	77	3	86	4	80	3	80	4	-7	-8,8%	-1	-25,0%
I.T.I.S.	A. RIGHI	420	20	410	18	430	20	424	19	407	17	13	3,2%	3	17,6%
	A. RIGHI - corso serale	66	3	76	3	77	3	70	3	90	3	-24	-26,7%		
DISTRETTO 56 - CHIOGGIA		2.140	102	2.167	102	2.177	105	2.191	108	2.255	110	-115	-5,1%	-8	-7,3%
TOTALE		33.076	1.480	32.521	1.469	32.084	1.439	31.324	1.398	30.689	1.372	2.387	7,8%	108	7,9%

Istituti Scolastici di Istruzione Secondaria di 2° Grado della Provincia di Venezia

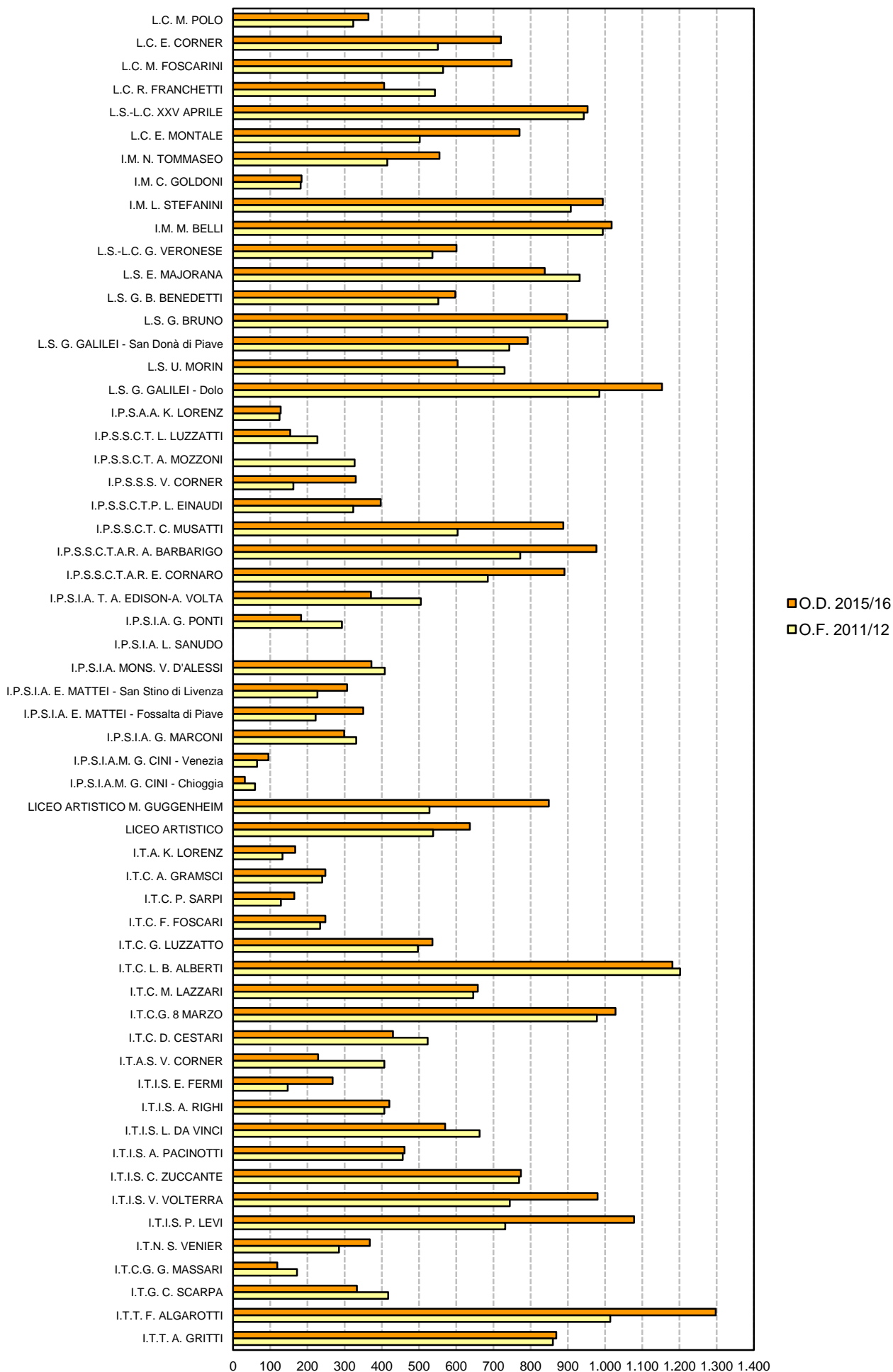
4.10 VISTA QUINQUENNALE PER ISTRUZIONE

TIPO	ISTITUTO	O.D. 2015/16		O.F. 2014/15		O.F. 2013/14		O.F. 2012/13		O.F. 2011/12		VARIAZIONI			
		allievi	classi	allievi	classi	allievi	classi	allievi	classi	allievi	classi	allievi	% al.	classi	% cl.
L.C.	M. POLO	364	16	362	16	349	15	334	14	323	14	41	12,7%	2	14,3%
L.C.	E. CORNER	720	28	696	27	654	26	575	24	551	23	169	30,7%	5	21,7%
L.C.	M. FOSCARINI	749	31	717	30	639	28	595	26	565	25	184	32,6%	6	24,0%
L.C.	R. FRANCHETTI	406	19	469	21	514	22	554	22	543	22	-137	-25,2%	-3	-13,6%
L.S.-L.C.	XXV APRILE	953	41	963	43	972	43	960	42	943	41	10	1,1%		
L.C.	E. MONTALE	770	30	715	30	650	27	615	25	502	22	268	53,4%	8	36,4%
I.M.	N. TOMMASEO	555	24	523	24	519	23	486	22	415	20	140	33,7%	4	20,0%
I.M.	C. GOLDONI	184	9	190	9	178	8	168	9	182	10	2	1,1%	-1	-10,0%
I.M.	L. STEFANINI	994	44	1.012	43	928	42	885	40	908	40	86	9,5%	4	10,0%
I.M.	M. BELLI	1.018	42	1.040	43	1.043	42	1.011	39	994	38	24	2,4%	4	10,5%
L.S.-L.C.	G. VERONESE	601	27	573	26	552	25	520	24	536	24	65	12,1%	3	12,5%
L.S.	E. MAJORANA	838	33	887	35	927	36	932	36	932	36	-94	-10,1%	-3	-8,3%
L.S.	G. B. BENEDETTI	598	26	580	26	535	25	539	24	552	24	46	8,3%	2	8,3%
L.S.	G. BRUNO	897	40	919	41	955	43	963	42	1.007	43	-110	-10,9%	-3	-7,0%
L.S.	G. GALILEI - San Donà di Piave	792	31	758	30	733	29	750	30	743	31	49	6,6%		
L.S.	U. MORIN	604	26	548	23	606	24	687	28	730	29	-126	-17,3%	-3	-10,3%
L.S.	G. GALILEI - Dolo	1.153	46	1.105	45	1.059	43	1.000	41	985	40	168	17,1%	6	15,0%
ISTRUZIONE CLASSICA, MAGISTRALE, SCIENT.		12.196	513	12.057	512	11.813	501	11.574	488	11.411	482	785	6,9%	31	6,4%
I.P.S.A.A.	K. LORENZ	128	7	123	8	137	8	120	7	125	9	3	2,4%	-2	-22,2%
I.P.S.S.C.T.	L. LUZZATTI	154	7	165	8	162	8	205	9	227	11	-73	-32,2%	-4	-36,4%
	L. LUZZATTI - corso serale	165	8	183	10	310	13	252	11	243	10	-78	-32,1%	-2	-20,0%
I.P.S.S.C.T.	A. MOZZONI			170	10	218	13	270	15	327	18	-327	-100,0%	-18	-100,0%
I.P.S.S.C.T.P.	L. EINAUDI	397	16	383	17	361	18	336	18	323	16	74	22,9%		
	L. EINAUDI - corso serale	65	3	61	3	59	3	61	3	63	3	2			
I.P.S.S.C.T.	C. MUSATTI	888	41	828	40	729	34	673	31	604	29	284	47,0%	12	41,4%
	C. MUSATTI - corso serale	107	6	119	6	89	5	82	4	69	3	38	55,1%	3	100,0%
I.P.S.S.C.T.A.R.	A. BARBARIGO	977	46	897	41	797	38	830	37	772	33	205	26,6%	13	39,4%
	A. BARBARIGO - corso serale	77	5	86	5	104	5	86	4	63	2	14	22,2%	3	150,0%
I.P.S.S.C.T.A.R.	E. CORNARO	891	40	874	39	863	38	758	34	685	31	206	30,1%	9	29,0%
	E. CORNARO - corso serale	112	7	111	6	88	4	121	6	160	7	-48	-30,0%		
I.P.S.I.A.	T. A. EDISON-A. VOLTA	371	19	429	22	511	24	495	24	505	23	-134	-26,5%	-4	-17,4%

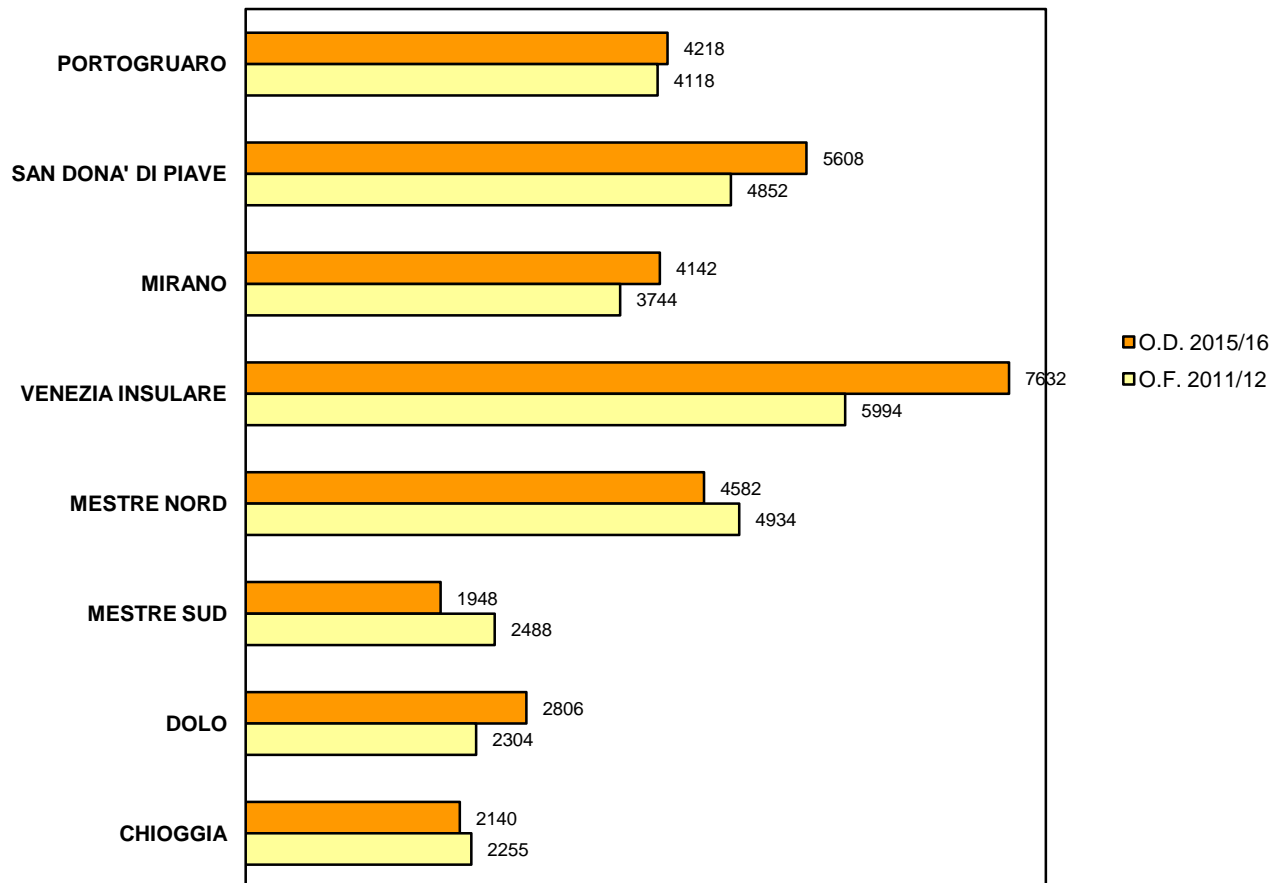
TIPO	ISTITUTO	O.D. 2015/16		O.F. 2014/15		O.F. 2013/14		O.F. 2012/13		O.F. 2011/12		VARIAZIONI			
		allievi	classi	allievi	classi	allievi	classi	allievi	classi	allievi	classi	allievi	% al.	classi	% cl.
I.P.S.I.A.	G. PONTI	183	9	193	10	239	13	279	15	293	17	-110	-37,5%	-8	-47,1%
I.P.S.I.A.	L. SANUDO														
I.P.S.I.A.	MONS. V. D'ALESSI	372	21	357	20	396	20	404	20	408	22	-36	-8,8%	-1	-4,5%
I.P.S.I.A.	E. MATTEI - San Stino di Livenza	307	15	279	14	258	12	212	11	227	11	80	35,2%	4	36,4%
	E. MATTEI - Fossalta di Piave	350	17	277	14	235	12	219	11	222	12	128	57,7%	5	41,7%
I.P.S.I.A.	G. MARCONI	299	15	289	16	289	17	319	18	331	19	-32	-9,7%	-4	-21,1%
	G. MARCONI - corso serale	35	2	55	3	32	2	51	3	47	3	-12	-25,5%	-1	-33,3%
I.P.S.I.A.M.	G. CINI - Venezia	95	5	87	6	84	5	80	5	65	4	30	46,2%	1	25,0%
	G. CINI - Chioggia	32	1	19	1	31	2	34	3	59	4	-27	-45,8%	-3	-75,0%
I.P.S.S.S.	V. CORNER	330	16	343	17	320	14	234	10	162	7	168		9	
ISTRUZIONE PROFESSIONALE		6.335	306	6.328	316	6.312	308	6.121	299	5.980	294	355	5,9%	12	4,1%
	LICEO ARTISTICO M. GUGGENHEIM	849	45	637	33	600	30	572	27	528	27	321	60,8%	18	66,7%
	LICEO ARTISTICO	637	31	636	32	587	28	557	25	538	23	99	18,4%	8	34,8%
	LICEO ARTISTICO - corso serale	73	3	81	3	60	2	34	1			73		3	
ISTRUZIONE ARTISTICA		1.559	79	1.354	68	1.247	60	1.163	53	1.066	50	493	46,2%	29	58,0%
I.T.A.	K. LORENZ	167	8	167	8	136	8	167	10	133	7	34	25,6%	1	14,3%
I.T.C.	A. GRAMSCI	248	15	257	14	236	12	223	12	240	12	8	3,3%	3	25,0%
I.T.C.	P. SARPI	165	8	169	8	160	8	151	8	129	7	36	27,9%	1	14,3%
I.T.C.	F. FOSCARI	248	11	272	12	284	13	293	13	234	11	14	6,0%		
I.T.C.	G. LUZZATTO	536	23	519	23	522	22	480	21	497	21	39	7,8%	2	9,5%
	G. LUZZATTO - corso serale														
I.T.C.	L. B. ALBERTI	1.181	48	1.192	49	1.217	50	1.196	49	1.202	49	-21	-1,7%	-1	-2,0%
	L. B. ALBERTI - corso serale	199	7	162	6	132	6	127	6	177	6	22	12,4%	1	16,7%
I.T.C.	M. LAZZARI	658	31	657	30	649	30	664	29	646	29	12	1,9%	2	6,9%
I.T.C.G.	8 MARZO	1.028	43	1.010	44	1.006	42	1.036	43	978	42	50	5,1%	1	2,4%
I.T.C.	D. CESTARI	430	22	478	23	502	24	525	26	523	26	-93	-17,8%	-4	-15,4%
	D. CESTARI - corso serale	73	3	77	3	86	4	80	3	80	4	-7	-8,8%	-1	-25,0%
I.T.A.S.	V. CORNER	229	11	240	11	344	14	391	17	407	19	-178	-43,7%	-8	-42,1%
	V. CORNER - corso serale			25	1	28	1	25	1	29	1	-29	-100,0%	-1	-100,0%
I.T.I.S.	E. FERMI	268	15	247	13	186	11	177	10	147	9	121	82,3%	6	66,7%
I.T.I.S.	A. RIGHI	420	20	410	18	430	20	424	19	407	17	13	3,2%	3	17,6%
	A. RIGHI - corso serale	66	3	76	3	77	3	70	3	90	3	-24	-26,7%		
I.T.I.S.	L. DA VINCI	570	29	612	31	647	32	618	32	663	32	-93	-14,0%	-3	-9,4%
I.T.I.S.	A. PACINOTTI	461	24	405	23	415	23	422	23	456	26	5	1,1%	-2	-7,7%
	A. PACINOTTI - corso serale	109	6	62	4	96	6	75	6	88	6	21	23,9%		

TIPO	ISTITUTO	O.D. 2015/16		O.F. 2014/15		O.F. 2013/14		O.F. 2012/13		O.F. 2011/12		VARIAZIONI			
		allievi	classi	allievi	classi	allievi	classi	allievi	classi	allievi	classi	allievi	% al.	classi	% cl.
I.T.I.S.	C. ZUCCANTE	774	34	736	34	742	33	761	32	769	34	5	0,7%		
	C. ZUCCANTE - corso serale	111	5	133	5	110	5	103	5	113	5	-2	-1,8%		
I.T.I.S.	V. VOLTERRA	980	41	919	40	876	38	843	35	744	33	236	31,7%	8	24,2%
I.T.I.S.	P. LEVI	1.078	48	1.045	48	968	43	821	35	732	31	346	47,3%	17	54,8%
I.T.N.	S. VENIER	368	15	353	15	332	14	325	14	285	13	83	29,1%	2	15,4%
I.T.C.G.	G. MASSARI	119	5	116	5	136	7	155	7	172	8	-53	-30,8%	-3	-37,5%
I.T.G.	C. SCARPA	333	15	332	15	364	17	392	18	417	18	-84	-20,1%	-3	-16,7%
I.T.T.	F. ALGAROTTI	1.298	54	1.279	51	1.216	49	1.102	46	1.014	42	284	28,0%	12	28,6%
I.T.T.	A. GRITTI	869	38	832	36	815	35	820	35	860	35	9	1,0%	3	8,6%
	A. GRITTI - corso serale														
ISTRUZIONE TECNICA		12.986	582	12.782	573	12.712	570	12.466	558	12.232	546	754	6,2%	36	6,6%
TOTALE		33.076	1.480	32.521	1.469	32.084	1.439	31.324	1.398	30.689	1.372	2.387	7,8%	108	7,9%

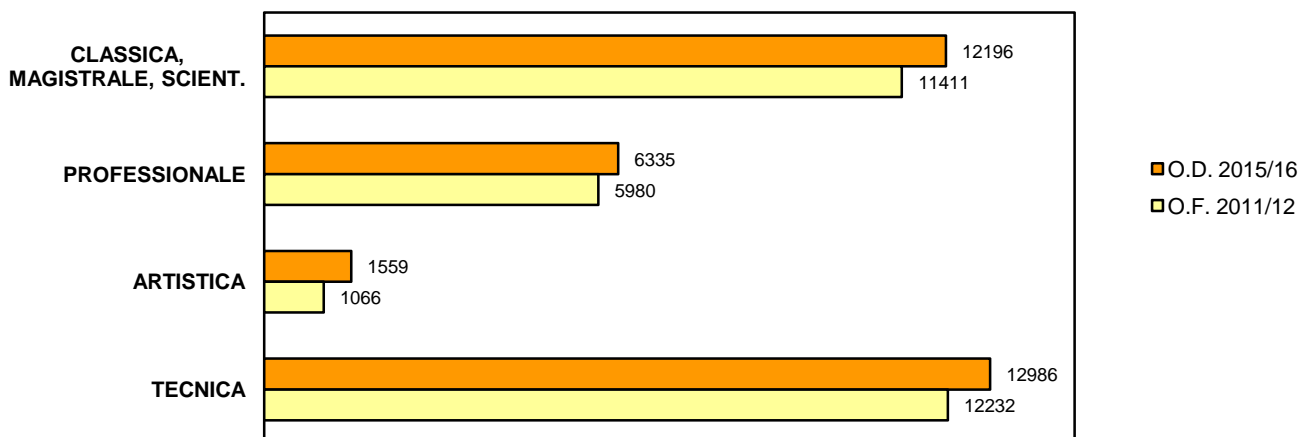
4.11 CONFRONTO QUINQUENNALE PER ISTITUTO



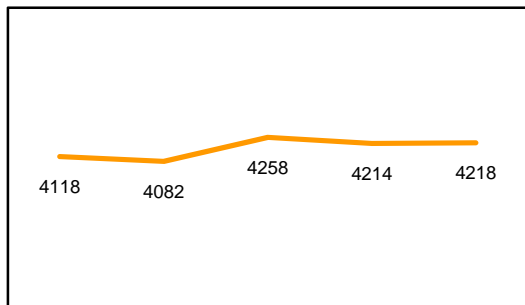
CONFRONTO POPOLAZIONE SCOLASTICA PER DISTRETTO



CONFRONTO POPOLAZIONE SCOLASTICA PER ISTRUZIONE

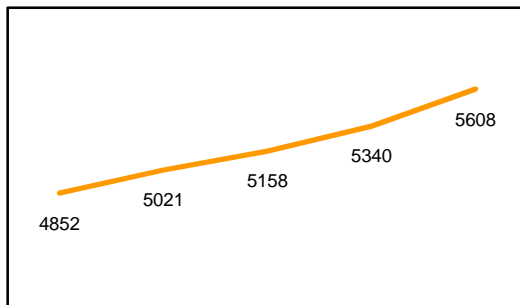


PORTOGRUARO



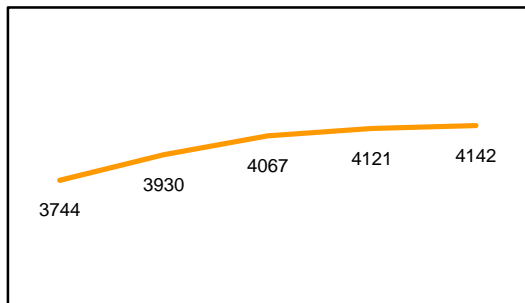
O.F. 2011/12 O.F. 2012/13 O.F. 2013/14 O.F. 2014/15 O.D. 2015/16

SAN DONA' DI PIAVE



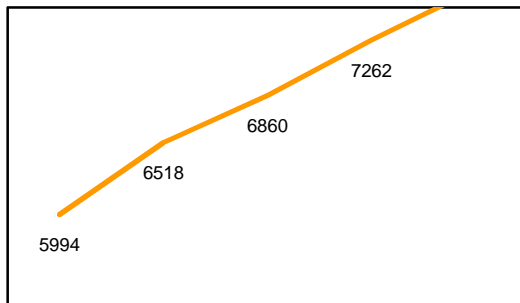
O.F. 2011/12 O.F. 2012/13 O.F. 2013/14 O.F. 2014/15 O.D. 2015/16

MIRANO



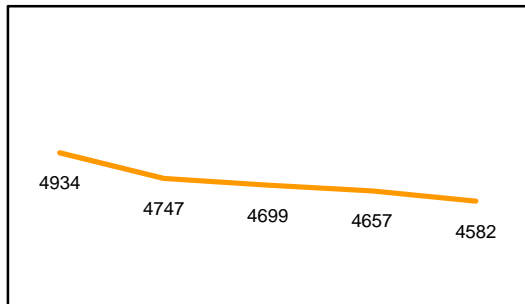
O.F. 2011/12 O.F. 2012/13 O.F. 2013/14 O.F. 2014/15 O.D. 2015/16

VENEZIA INSULARE



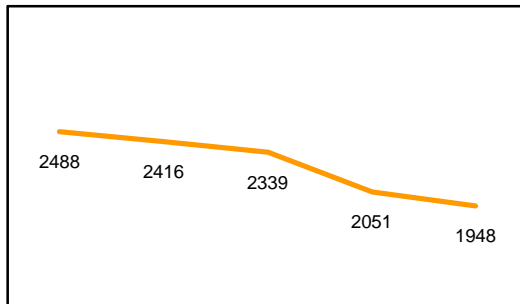
O.F. 2011/12 O.F. 2012/13 O.F. 2013/14 O.F. 2014/15 O.D. 2015/16

MESTRE NORD



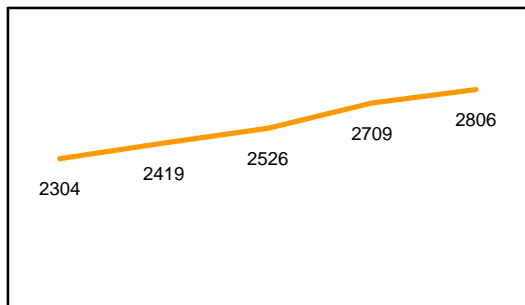
O.F. 2011/12 O.F. 2012/13 O.F. 2013/14 O.F. 2014/15 O.D. 2015/16

MESTRE SUD



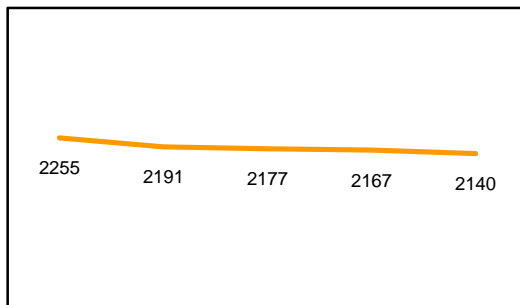
O.F. 2011/12 O.F. 2012/13 O.F. 2013/14 O.F. 2014/15 O.D. 2015/16

DOLO



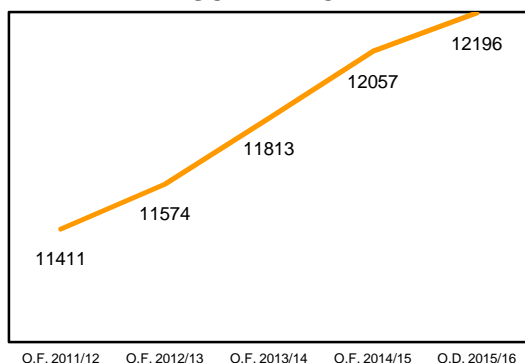
O.F. 2011/12 O.F. 2012/13 O.F. 2013/14 O.F. 2014/15 O.D. 2015/16

CHIOGGIA



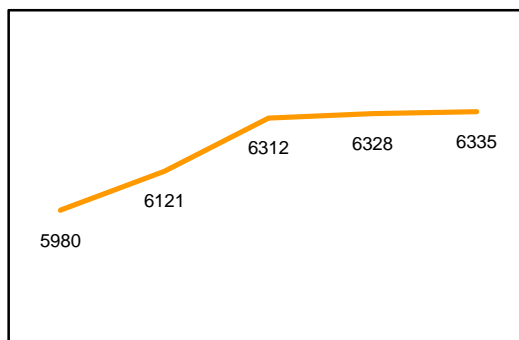
O.F. 2011/12 O.F. 2012/13 O.F. 2013/14 O.F. 2014/15 O.D. 2015/16

**CLASSICA, MAGISTRALE,
SCIENTIFICA**



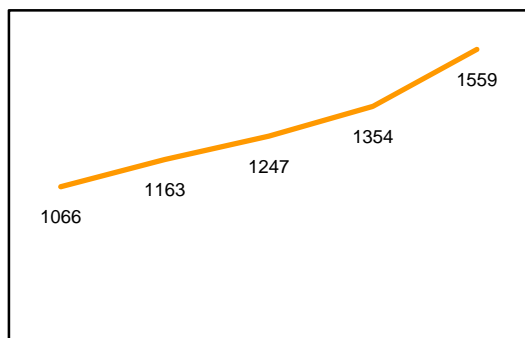
O.F. 2011/12 O.F. 2012/13 O.F. 2013/14 O.F. 2014/15 O.D. 2015/16

PROFESSIONALE



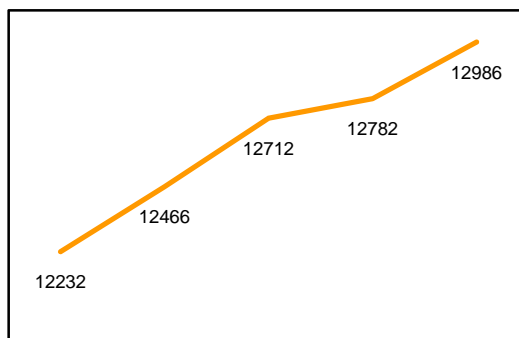
O.F. 2011/12 O.F. 2012/13 O.F. 2013/14 O.F. 2014/15 O.D. 2015/16

ARTISTICA



O.F. 2011/12 O.F. 2012/13 O.F. 2013/14 O.F. 2014/15 O.D. 2015/16

TECNICA



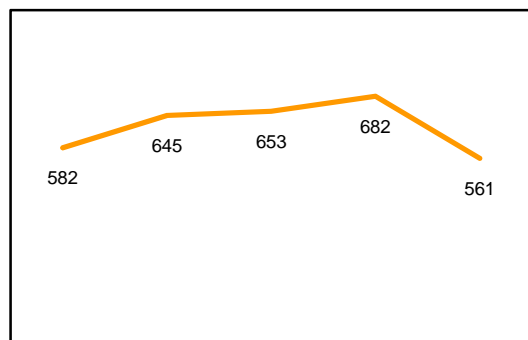
O.F. 2011/12 O.F. 2012/13 O.F. 2013/14 O.F. 2014/15 O.D. 2015/16

Istituti Scolastici di Istruzione Secondaria di 2° Grado della Provincia di Venezia

4.15 CORSI SERALI

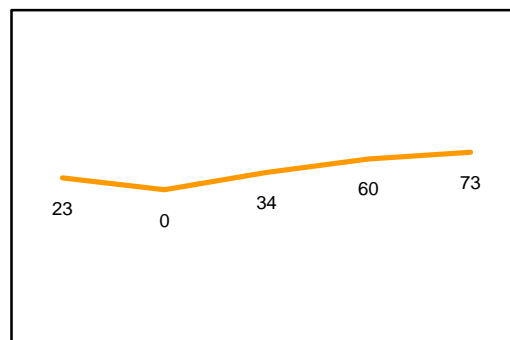
D. TIPO	ISTITUTO	O.D. 2015/16		O.F. 2014/15		O.F. 2013/14		O.F. 2012/13		O.F. 2011/12	
		allievi	classi	allievi	classi	allievi	classi	allievi	classi	allievi	classi
19 I.P.S.S.C.T.P.	L. EINAUDI	65	3	59	3	61	3	63	3	84	3
22 I.P.S.S.C.T.A.R.	E. CORNARO	112	7	88	4	121	6	160	7	141	7
36 I.P.S.S.C.T.A.R.	A. BARBARIGO	77	5	104	5	86	4	63	2	53	2
38 I.P.S.S.C.T.	L. LUZZATTI	165	8	310	13	252	11	243	10	171	8
47 I.P.S.S.C.T.	C. MUSATTI	107	6	89	5	82	4	69	3	108	4
56 I.P.S.I.A.	G. MARCONI	35	2	32	2	51	3	47	3	25	2
ISTRUZIONE PROFESSIONALE		561	31	682	32	653	31	645	28	582	26
36	LICEO ARTISTICO	73	3	60	2	34	1			23	1
ISTRUZIONE ARTISTICA		73	3	60	2	34	1			23	1
19 I.T.C.	G. LUZZATTO										
22 I.T.C.	L. B. ALBERTI	199	7	132	6	127	6	177	6	172	6
36 I.T.A.S.	V. CORNER			28	1	25	1	29	1	27	1
37 I.T.T.	A. GRITTI										
37 I.T.I.S.	A. PACINOTTI	109	6	96	6	75	6	88	6	53	4
37 I.T.I.S.	C. ZUCCANTE	111	5	110	5	103	5	113	5	110	6
56 I.T.C.	D. CESTARI	73	3	86	4	80	3	80	4	69	3
56 I.T.I.S.	A. RIGHI	66	3	77	3	70	3	90	3	91	3
ISTRUZIONE TECNICA		558	24	529	25	480	24	577	25	522	23
TOTALE		1.192	58	1.271	59	1.167	56	1.222	53	1.127	50

PROFESSIONALE



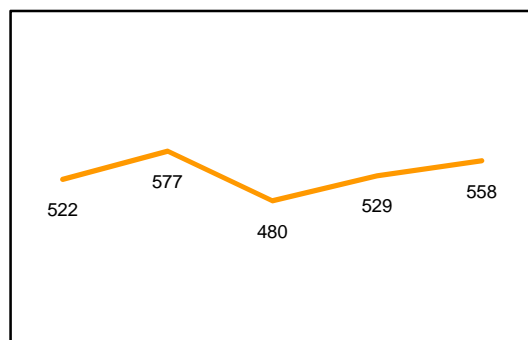
O.F. 2011/12 O.F. 2012/13 O.F. 2013/14 O.F. 2014/15 O.D. 2015/16

ARTISTICA



O.F. 2011/12 O.F. 2012/13 O.F. 2013/14 O.F. 2014/15 O.D. 2015/16

TECNICA



O.F. 2011/12 O.F. 2012/13 O.F. 2013/14 O.F. 2014/15 O.D. 2015/16