



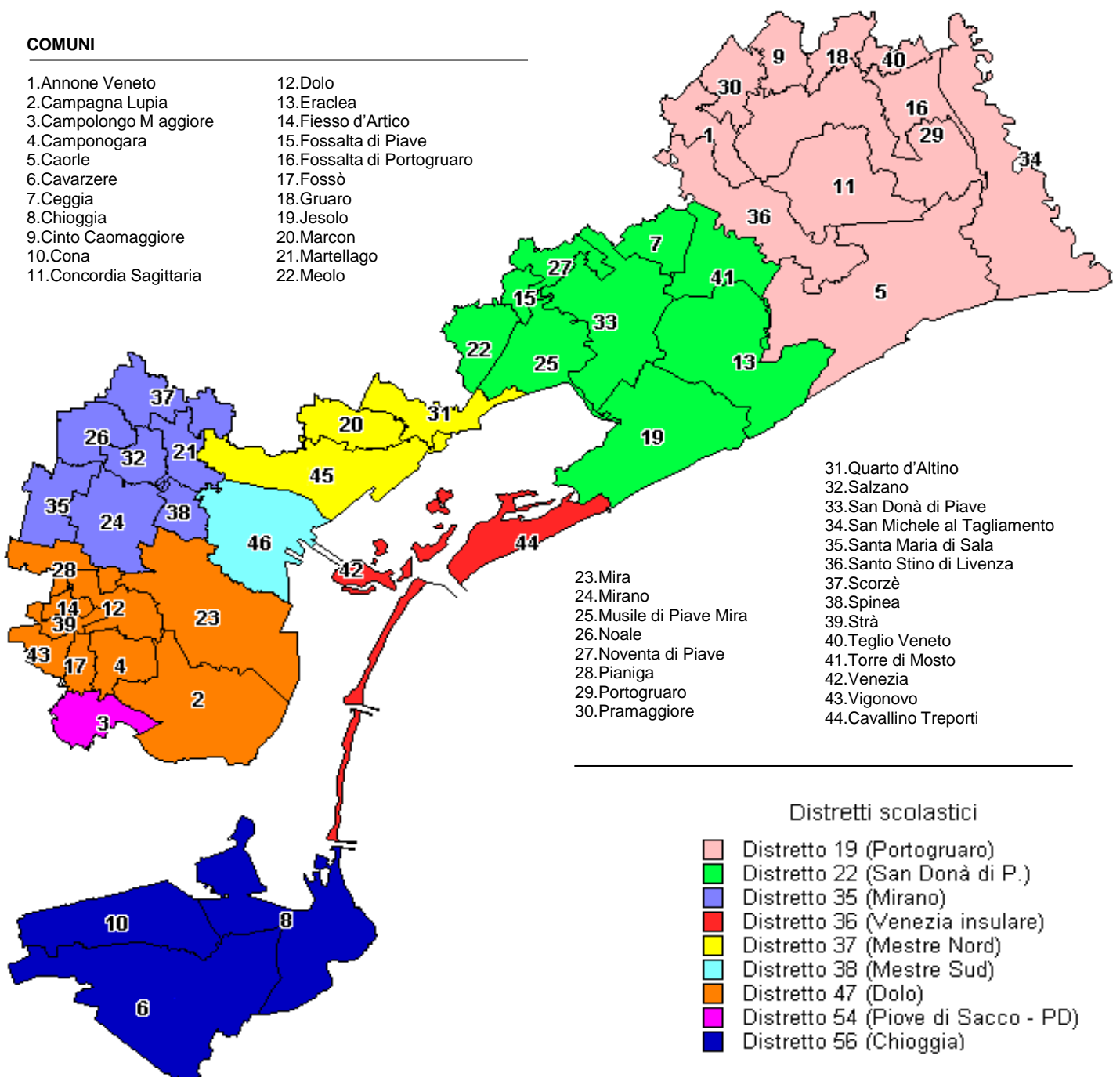
**POPOLAZIONE SCOLASTICA NELLE SCUOLE DI OGNI ORDINE E GRADO  
DELLA PROVINCIA DI VENEZIA**

**ORGANICO DI DIRITTO 2014/15**

- 1 - Riepilogo Generale
- 2 - Istituti Scolastici di Istruzione Primaria
- 3 - Istituti Scolastici di Istruzione Secondaria di 1° Grado
- 4 - Istituti Scolastici di Istruzione Secondaria di 2° Grado

**COMUNI**

- |                          |                             |
|--------------------------|-----------------------------|
| 1. Annone Veneto         | 12. Dolo                    |
| 2. Campagna Lupia        | 13. Eraclea                 |
| 3. Camponogara           | 14. Fiesso d'Artico         |
| 4. Camponogara           | 15. Fossalta di Piave       |
| 5. Caorle                | 16. Fossalta di Portogruaro |
| 6. Cavarzere             | 17. Fossò                   |
| 7. Ceggia                | 18. Gruaro                  |
| 8. Chioggia              | 19. Jesolo                  |
| 9. Cinto Caomaggiore     | 20. Marcon                  |
| 10. Cona                 | 21. Martellago              |
| 11. Concordia Sagittaria | 22. Meolo                   |



## **Popolazione Scolastica della Provincia di Venezia**

**ORGANICO DI DIRITTO 2014/15**

INDICE GENERALE

- 1.1**      **STUDENTI PER DISTRETTO**
- 1.2**      **RIEPILOGO PER DISTRETTO**
- 1.3**      **VISTA BIENNALE**

# Popolazione Scolastica della Provincia di Venezia

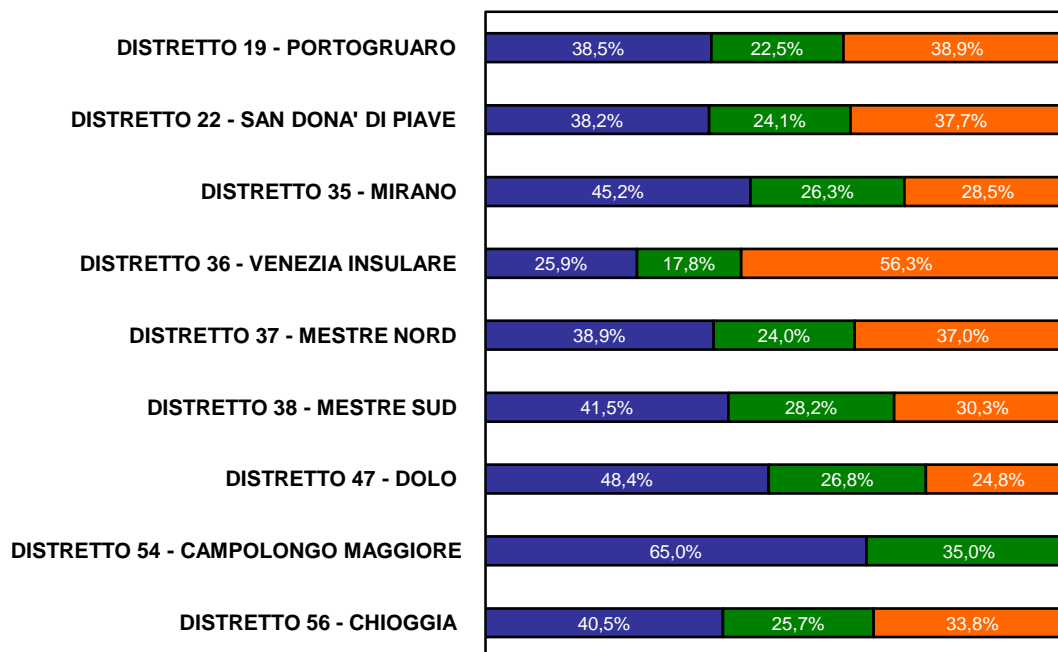
## 1.1 STUDENTI PER DISTRETTO

DISTRETTO	PRIMARIA			SECONDARIA DI 1° GRADO			SECONDARIA DI 2° GRADO		TOTALE	
	O.D. 2014/15			O.D. 2014/15			O.D. 2014/15			
	allievi	classi	hn	allievi	classi	hn	allievi	classi	allievi	classi
DISTRETTO 19 - PORTOGRUARO	4.274	210	82	2.499	118	106	4.319	195	11.092	523
DISTRETTO 22 - SAN DONA' DI PIAVE	5.471	270	151	3.457	158	137	5.405	228	14.333	656
DISTRETTO 35 - MIRANO	6.553	324	124	3.803	168	97	4.130	179	14.486	671
DISTRETTO 36 - VENEZIA INSULARE	3.389	170	92	2.327	104	71	7.378	332	13.094	606
DISTRETTO 37 - MESTRE NORD	4.945	237	123	3.050	137	119	4.701	214	12.696	588
DISTRETTO 38 - MESTRE SUD	2.820	136	86	1.921	88	79	2.060	96	6.801	320
DISTRETTO 47 - DOLO	5.332	265	147	2.956	136	117	2.739	121	11.027	522
DISTRETTO 54 - CAMPOLONGO MAGGIORE	515	27	12	277	14	13			792	41
DISTRETTO 56 - CHIOGGIA	2.586	145	109	1.638	80	75	2.157	102	6.381	327
<b>TOTALE</b>	<b>35.885</b>	<b>1.784</b>	<b>926</b>	<b>21.928</b>	<b>1.003</b>	<b>814</b>	<b>32.889</b>	<b>1.467</b>	<b>90.702</b>	<b>4.254</b>

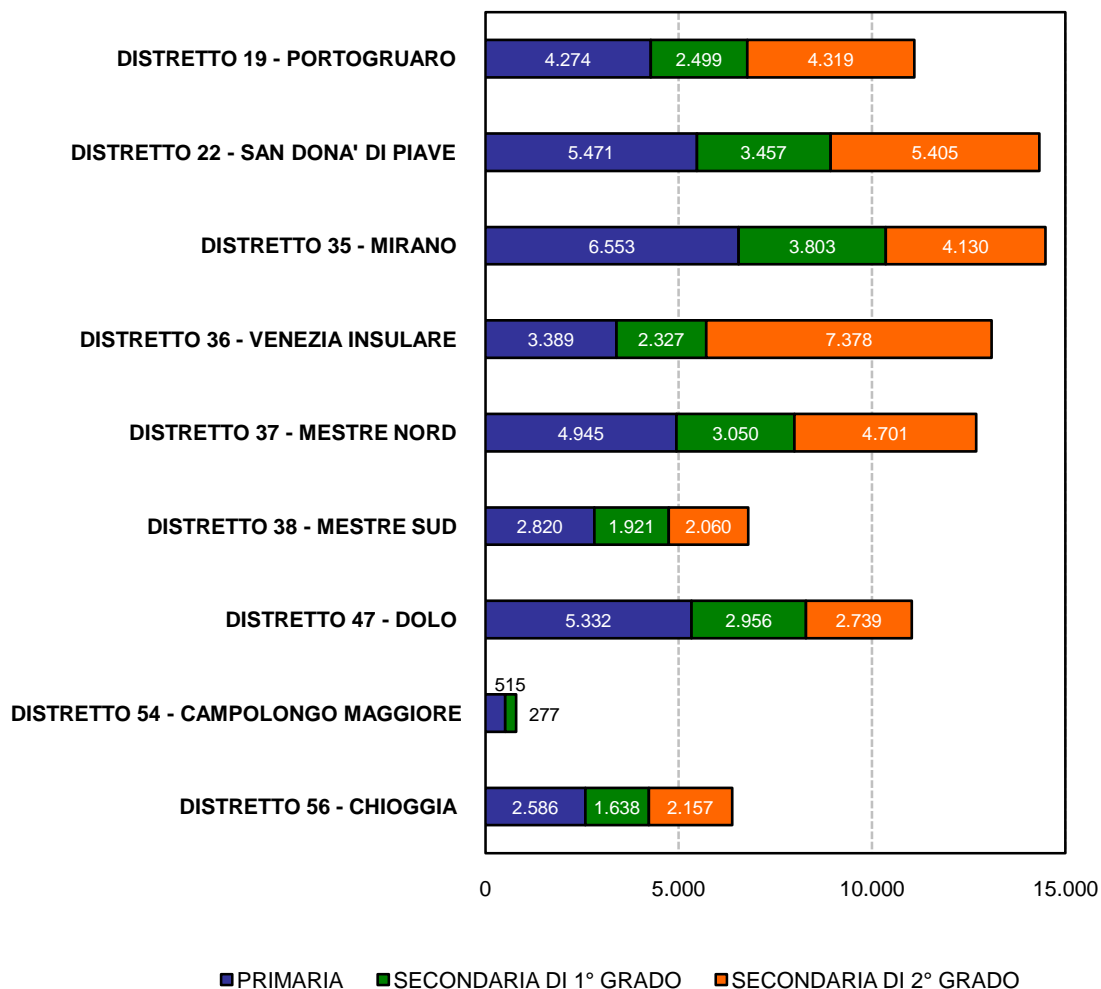
# Popolazione Scolastica della Provincia di Venezia

## 1.2 RIEPILOGO PER DISTRETTO

### SUDDIVISIONE RELATIVA DEGLI STUDENTI



### SUDDIVISIONE ASSOLUTA DEGLI STUDENTI

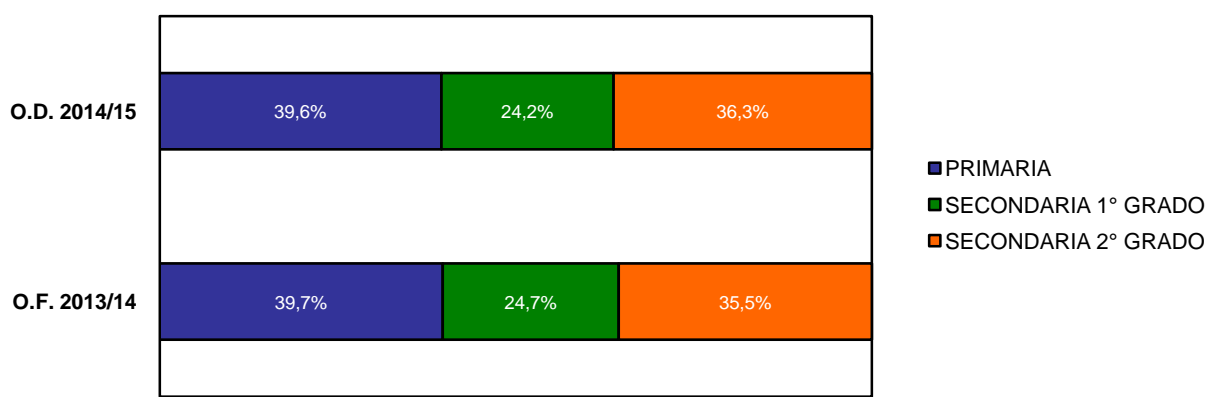


# Popolazione Scolastica della Provincia di Venezia

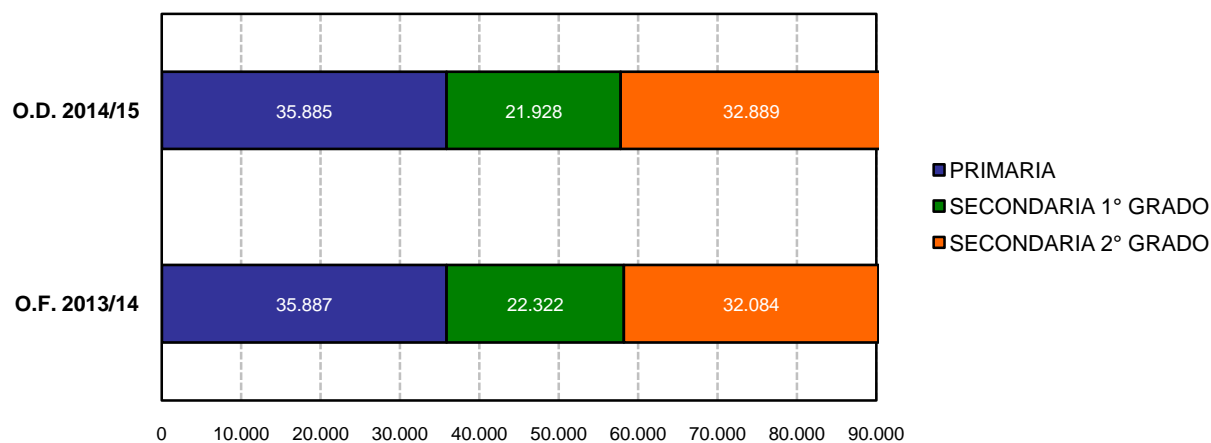
## 1.3 VISTA BIENNALE

ISTRUZIONE	Tempo Normale		Tempo Pieno		O.D. 2014/15			O.F. 2013/14			Variazioni	
	alunni	classi	alunni	classi	alunni	classi	hn	alunni	classi	hn	allievi	classi
PRIMARIA	19.819	1.025	16.066	759	35.885	1.784	926	35.887	1.781	1.010	-2	3
SECONDARIA 1° GRADO	20.404	930	1.524	73	21.928	1.003	814	22.322	1.010	815	-394	-7
SECONDARIA 2° GRADO					32.889	1.467		32.084	1.439		805	28
<b>TOTALE</b>	<b>40.223</b>	<b>1.955</b>	<b>17.590</b>	<b>832</b>	<b>90.702</b>	<b>4.254</b>	<b>1.740</b>	<b>90.293</b>	<b>4.230</b>	<b>1.825</b>	<b>409</b>	<b>24</b>

### SUDDIVISIONE RELATIVA DEGLI STUDENTI



### SUDDIVISIONE ASSOLUTA DEGLI STUDENTI



**Istituti Scolastici di Istruzione Primaria della Provincia di Venezia**

**ORGANICO DI DIRITTO A.S. 2014/15**

INDICE GENERALE

- 2.1**      **STUDENTI PER DISTRETTO**
- 2.2**      **RIEPILOGO PER DISTRETTO**
- 2.3**      **VISTA BIENNALE**
- 2.4**      **RIEPILOGO BIENNALE**

# Istituti Scolastici di Istruzione Primaria della Provincia di Venezia

## 2.1 STUDENTI PER DISTRETTO

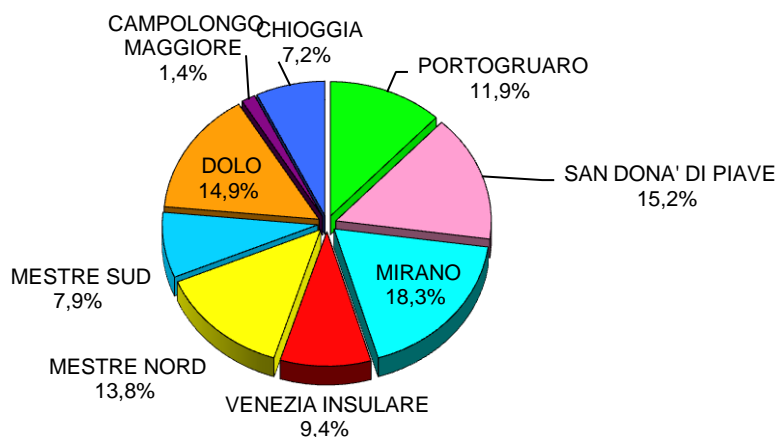
D. SCUOLA	Tempo Normale		Tempo Pieno		O.D. 2014/15		
	alunni	classi	alunni	classi	alunni	classi	hn
19 I.C. G. PASCOLI	302	15	314	15	616	30	14
19 I.C. PORTOGRUARO II	239	12	238	12	477	24	6
19 I.C. SAN STINO DI LIVENZA	243	11	391	19	634	30	17
19 I.C. D. TONIATTI - FOSSALTA DI PORTOG.	205	11	145	8	350	19	7
19 I.C. R. TURRANIO - CONCORDIA SAGITTARIA	363	17	102	5	465	22	10
19 I.C. A. PALLADIO - CAORLE	326	15	181	10	507	25	12
19 I.C. I. NIEVO - CINTO CAOMAGGIORE	128	6	396	19	524	25	4
19 I.C. SAN MICHELE AL TAGLIAMENTO	367	20	105	5	472	25	10
19 I.C. T. LIVIO - SAN MICHELE AL TAGLIAMENTO							
19 I.C. ANNONE VENETO			229	10	229	10	2
<b>DISTRETTO 19 - PORTOGRUARO</b>	<b>2.173</b>	<b>107</b>	<b>2.101</b>	<b>103</b>	<b>4.274</b>	<b>210</b>	<b>82</b>
22 I.C. G. D'ANNUNZIO - JESOLO LIDO	330	18	105	5	435	23	8
22 I.C. G. MARCONI - CEGGIA	423	20	110	6	533	26	22
22 I.C. E. MATTEI - MEOLO	368	19	126	6	494	25	6
22 I.C. I. NIEVO - SAN DONA' DI PIAVE	372	18	460	19	832	37	19
22 I.C. I. CALVINO - JESOLO	329	14	323	16	652	30	26
22 I.C. NOVENTA DI PIAVE	104	5	245	11	349	16	6
22 I.C. R. ONOR - SAN DONA' DI PIAVE	644	31			644	31	19
22 I.C. E. TOTI - MUSILE DI PIAVE	486	25	22	1	508	26	16
22 I.C. L. SCHIAVINATO - SAN DONA' DI PIAVE	363	20	118	6	481	26	12
22 I.C. E. DE AMICIS - ERACLEA	440	25	103	5	543	30	17
<b>DISTRETTO 22 - SAN DONA' DI PIAVE</b>	<b>3.859</b>	<b>195</b>	<b>1.612</b>	<b>75</b>	<b>5.471</b>	<b>270</b>	<b>151</b>
35 I.C. G. GABRIELI	316	18	280	13	596	31	17
35 I.C. MIRANO II	271	15	313	14	584	29	12
35 I.C. NOALE	583	30	192	8	775	38	6
35 I.C. SPINEA I	203	11	386	17	589	28	10
35 I.C. SPINEA II	189	10	383	18	572	28	11
35 I.C. D. ALIGHIERI - SALZANO	434	20	88	4	522	24	8
35 I.C. F. E P. CORDENONS - SANTA MARIA DI S.	912	49	18	1	930	50	14
35 I.C. A. MARTINI - SCORZE'	299	16	64	3	363	19	7
35 I.C. G. GALILEI - SCORZE'	538	27	48	2	586	29	16
35 I.C. G. MATTEOTTI - MARTELLAGO, MAERNE	292	15	317	14	609	29	12
35 I.C. C. GOLDONI- MARTELLAGO, MAERNE	167	8	260	11	427	19	11
<b>DISTRETTO 35 - MIRANO</b>	<b>4.204</b>	<b>219</b>	<b>2.349</b>	<b>105</b>	<b>6.553</b>	<b>324</b>	<b>124</b>
36 C.D. M. FOSCARINI - VENEZIA	249	10			249	10	2
36 I.C. B. GALUPPI - BURANO							
36 I.C. P. LOREDAN - PELLESTRINA							
36 I.C. U. FOSCOLO - MURANO	136	10	111	5	247	15	9
36 I.C. D. MANIN - CA' SAVIO	414	20	115	6	529	26	11
36 I.C. D. ALIGHIERI - VENEZIA	222	11	219	12	441	23	17
36 I.C. GIOVANNI XXIII - LIDO	323	16	453	23	776	39	21
36 I.C. F. MOROSINI - VENEZIA	317	16	327	15	644	31	15
36 I.C. SAN GIROLAMO - VENEZIA	121	6	382	20	503	26	17
36 I.C. A. DIAZ - VENEZIA							
<b>DISTRETTO 36 - VENEZIA INSULARE</b>	<b>1.782</b>	<b>89</b>	<b>1.607</b>	<b>81</b>	<b>3.389</b>	<b>170</b>	<b>92</b>
37 I.C. VIALE SAN MARCO	383	19	358	17	741	36	17
37 I.C. L. SPALLANZANI	170	9	403	18	573	27	16
37 C.D. L. DA VINCI - MESTRE	67	4	407	21	474	25	19

D. SCUOLA	Tempo Normale		Tempo Pieno		O.D. 2014/15		
	alunni	classi	alunni	classi	alunni	classi	hn
37 I.C. A. GRAMSCI - CAMPALTO	59	3	244	12	303	15	7
37 I.C. A. RONCALLI - QUARTO D'ALTINO	294	15	107	5	401	20	9
37 I.C. G. MALIPIERO - MARCON	645	28	123	5	768	33	13
37 I.C. G. C. PAROLARI - ZELARINO	230	13	386	18	616	31	16
37 I.C. I. ALPI - FAVARO VENETO	124	6	501	23	625	29	22
37 I.C. S. TRENTO - MESTRE	268	13	176	8	444	21	4
<b>DISTRETTO 37 - MESTRE NORD</b>	<b>2.240</b>	<b>110</b>	<b>2.705</b>	<b>127</b>	<b>4.945</b>	<b>237</b>	<b>123</b>
38 I.C. C. GIULIO CESARE	97	5	295	14	392	19	12
38 C.D. F. GRIMANI - MARGHERA	132	7	540	23	672	30	29
38 C.D. C. BASEGGIO - MARGHERA	280	15	221	11	501	26	13
38 I.C. DON L. MILANI - MESTRE	94	5	225	10	319	15	6
38 I.C. F. QUERINI - MESTRE	104	5	230	10	334	15	5
38 I.C. C. COLOMBO - CHIRIGNAGO	210	11	392	20	602	31	21
<b>DISTRETTO 38 - MESTRE SUD</b>	<b>917</b>	<b>48</b>	<b>1.903</b>	<b>88</b>	<b>2.820</b>	<b>136</b>	<b>86</b>
47 C.D. DOLO	289	14	468	23	757	37	23
47 C.D. MIRA I	265	16	591	26	856	42	17
47 C.D. MIRA II			696	30	696	30	11
47 I.C. ALVISE PISANI	561	29	57	3	618	32	17
47 I.C. FOSSO'	872	49			872	49	30
47 C.D. VIGONOVO							
47 I.C. A. MORO - CAMPAGNA LUPA	246	13	115	5	361	18	10
47 I.C. A. GRAMSCI - CAMPOGOGARA			591	29	591	29	18
47 I.C. GIOVANNI XXIII - PIANIGA	407	20	174	8	581	28	21
<b>DISTRETTO 47 - DOLO</b>	<b>2.640</b>	<b>141</b>	<b>2.692</b>	<b>124</b>	<b>5.332</b>	<b>265</b>	<b>147</b>
54 I.C. D. VALERI - CAMPOLONGO MAGGIORE	374	21	141	6	515	27	12
<b>DISTRETTO 54 - CAMPOLONGO MAGGIORE</b>	<b>374</b>	<b>21</b>	<b>141</b>	<b>6</b>	<b>515</b>	<b>27</b>	<b>12</b>
56 I.C. CAVARZERE	453	27	253	14	706	41	25
56 I.C. CHIOGGIA I	272	16	119	6	391	22	22
56 I.C. CHIOGGIA II	229	13	159	9	388	22	18
56 I.C. CHIOGGIA III	206	12	88	5	294	17	11
56 I.C. CHIOGGIA IV	242	13	233	11	475	24	14
56 I.C. CHIOGGIA V	228	14	104	5	332	19	19
<b>DISTRETTO 56 - CHIOGGIA</b>	<b>1.630</b>	<b>95</b>	<b>956</b>	<b>50</b>	<b>2.586</b>	<b>145</b>	<b>109</b>
<b>TOTALI</b>	<b>19.819</b>	<b>1.025</b>	<b>16.066</b>	<b>759</b>	<b>35.885</b>	<b>1.784</b>	<b>926</b>

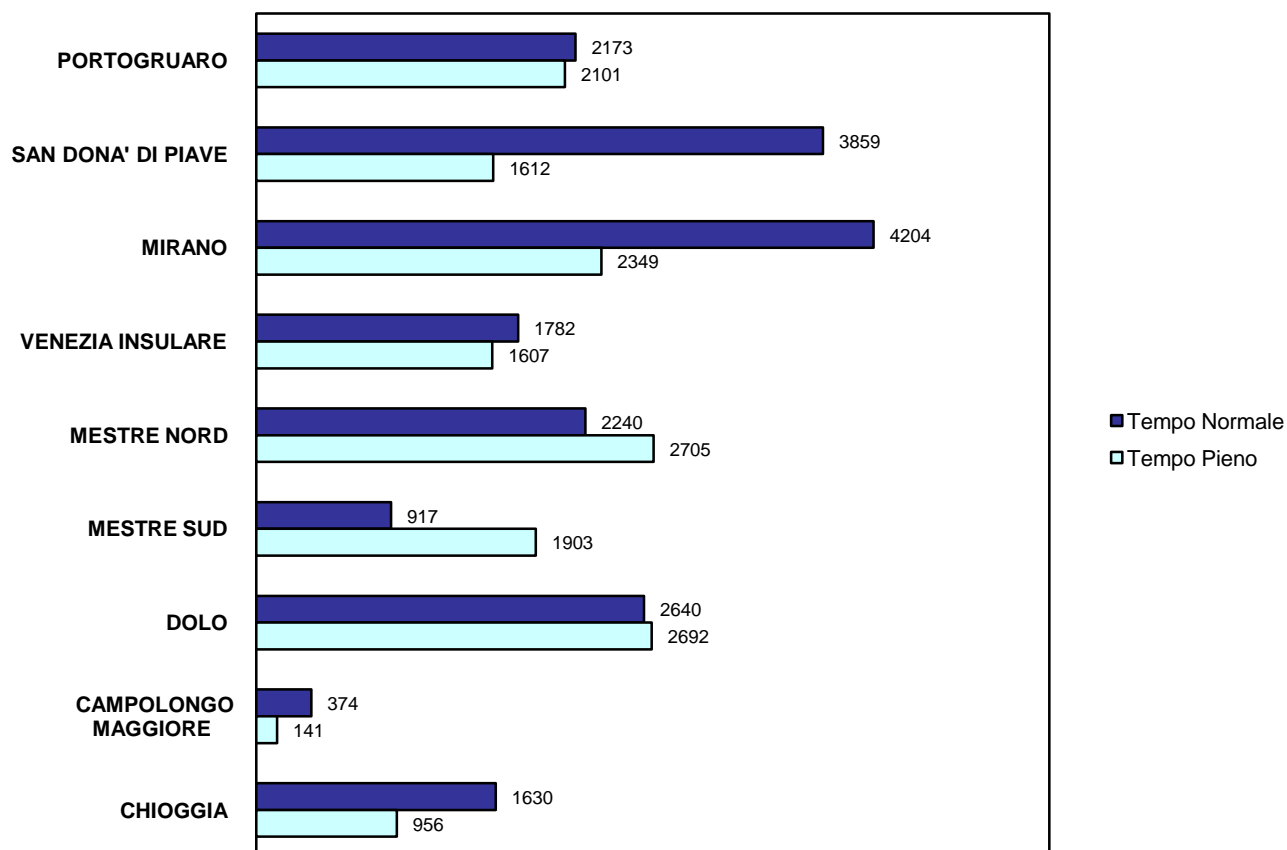
Legenda: hn = soggetti portatori di handicap; C.D. = Circolo Didattico; I.C. = Istituto Comprensivo



SUDDIVISIONE POPOLAZIONE SCOLASTICA PER DISTRETTO



SUDDIVISIONE POPOLAZIONE SCOLASTICA TEMPO NORMALE - TEMPO PIENO



# Istituti Scolastici di Istruzione Primaria della Provincia di Venezia

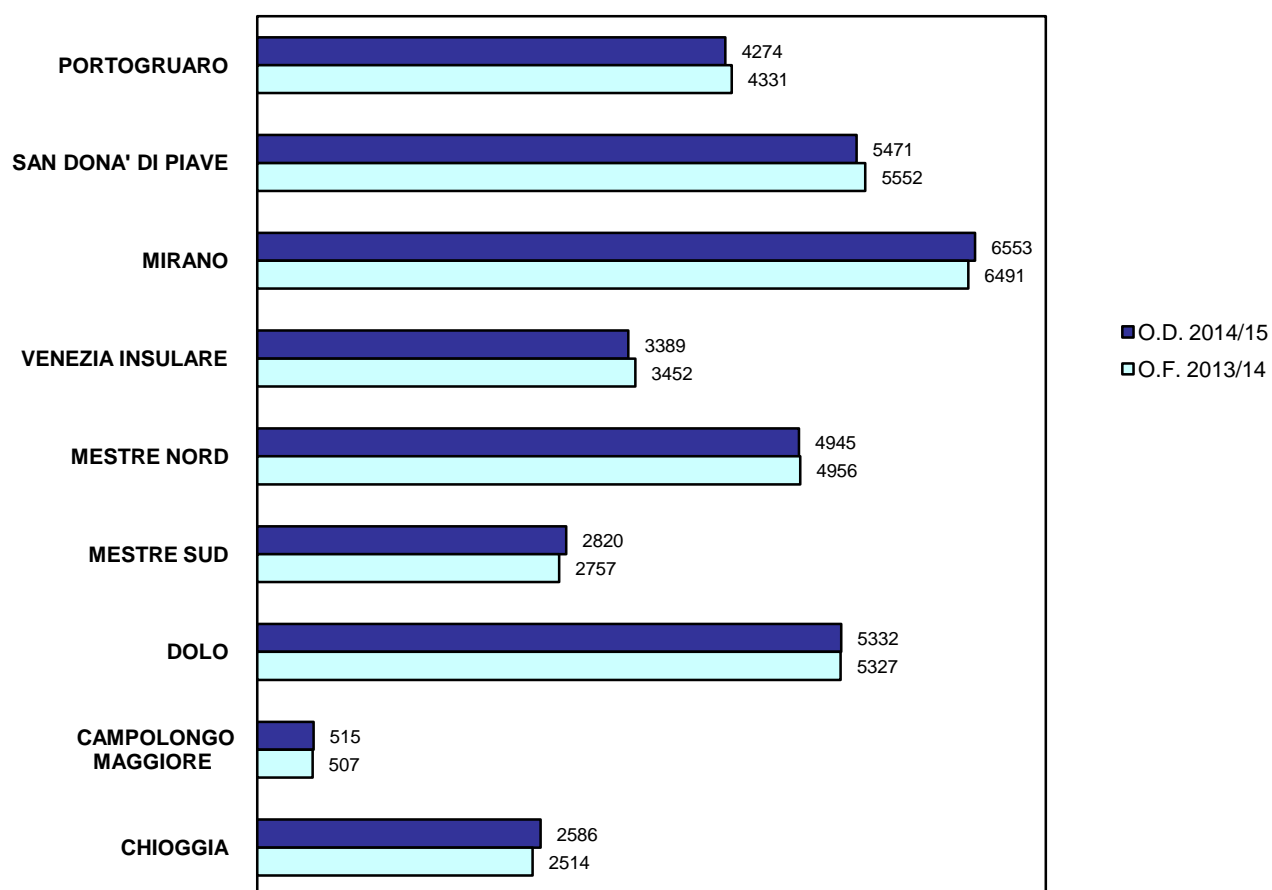
## 2.3 VISTA BIENNALE

D. SCUOLA	O.D. 2014/15			O.F. 2013/14			Variazioni			
	alunni	classi	hn	alunni	classi	hn	alunni	% al.	classi	% cl.
19 I.C. G. PASCOLI	616	30	14	608	30	16	8	1,3%		
19 I.C. PORTOGRUARO II	477	24	6	514	25	11	-37	-7,2%	-1	-4,0%
19 I.C. SAN STINO DI LIVENZA	634	30	17	660	31	17	-26	-3,9%	-1	-3,2%
19 I.C. D. TONIATTI - FOSSALTA DI PORTOG.	350	19	7	330	19	8	20	6,1%		
19 I.C. R. TURRANIO - CONCORDIA SAGITTARIA	465	22	10	467	22	12	-2	-0,4%		
19 I.C. A. PALLADIO - CAORLE	507	25	12	525	25	12	-18	-3,4%		
19 I.C. I. NIEVO - CINTO CAOMAGGIORE	524	25	4	510	25	7	14	2,7%		
19 I.C. SAN MICHELE AL TAGLIAMENTO	472	25	10	480	25	14	-8	-1,7%		
19 I.C. T. LIVIO - SAN MICHELE AL TAGLIAMENTO										
19 I.C. ANNONE VENETO	229	10	2	237	10	2	-8	-3,4%		
<b>DISTRETTO 19 - PORTOGRUARO</b>	<b>4.274</b>	<b>210</b>	<b>82</b>	<b>4.331</b>	<b>212</b>	<b>99</b>	<b>-57</b>	<b>-1,3%</b>	<b>-2</b>	<b>-0,9%</b>
22 I.C. G. D'ANNUNZIO - JESOLO LIDO	435	23	8	442	23	8	-7	-1,6%		
22 I.C. G. MARCONI - CEGGIA	533	26	22	542	26	25	-9	-1,7%		
22 I.C. E. MATTEI - MEOLO	494	25	6	497	25	5	-3	-0,6%		
22 I.C. I. NIEVO - SAN DONA' DI PIAVE	832	37	19	804	37	20	28	3,5%		
22 I.C. I. CALVINO - JESOLO	652	30	26	645	29	21	7	1,1%	1	3,4%
22 I.C. NOVENTA DI PIAVE	349	16	6	345	16	9	4	1,2%		
22 I.C. R. ONOR - SAN DONA' DI PIAVE	644	31	19	686	33	23	-42	-6,1%	-2	-6,1%
22 I.C. E. TOTI - MUSILE DI PIAVE	508	26	16	548	27	20	-40	-7,3%	-1	-3,7%
22 I.C. L. SCHIAVINATO - SAN DONA' DI PIAVE	481	26	12	482	26	16	-1	-0,2%		
22 I.C. E. DE AMICIS - ERACLEA	543	30	17	561	32	17	-18	-3,2%	-2	-6,3%
<b>DISTRETTO 22 - SAN DONA' DI PIAVE</b>	<b>5.471</b>	<b>270</b>	<b>151</b>	<b>5.552</b>	<b>274</b>	<b>164</b>	<b>-81</b>	<b>-1,5%</b>	<b>-4</b>	<b>-1,5%</b>
35 I.C. G. GABRIELI	596	31	17	600	31	14	-4	-0,7%		
35 I.C. MIRANO II	584	29	12	564	28	13	20	3,5%	1	3,6%
35 I.C. NOALE	775	38	6	799	39	10	-24	-3,0%	-1	-2,6%
35 I.C. SPINEA I	589	28	10	569	28	11	20	3,5%		
35 I.C. SPINEA II	572	28	11	553	27	12	19	3,4%	1	3,7%
35 I.C. D. ALIGHIERI - SALZANO	522	24	8	496	24	8	26	5,2%		
35 I.C. F. E P. CORDENONS - SANTA MARIA DI S.	930	50	14	899	50	15	31	3,4%		
35 I.C. A. MARTINI - SCORZE'	363	19	7	394	20	5	-31	-7,9%	-1	-5,0%
35 I.C. G. GALILEI - SCORZE'	586	29	16	571	28	15	15	2,6%	1	3,6%
35 I.C. G. MATTEOTTI - MARTELLAGO, MAERNE	609	29	12	628	29	17	-19	-3,0%		
35 I.C. C. GOLDONI- MARTELLAGO, MAERNE	427	19	11	418	19	9	9	2,2%		
<b>DISTRETTO 35 - MIRANO</b>	<b>6.553</b>	<b>324</b>	<b>124</b>	<b>6.491</b>	<b>323</b>	<b>129</b>	<b>62</b>	<b>1,0%</b>	<b>1</b>	<b>0,3%</b>
36 C.D. M. FOSCARINI - VENEZIA	249	10	2	249	10	2				
36 I.C. B. GALUPPI - BURANO										
36 I.C. P. LOREDAN - PELLESTRINA										
36 I.C. U. FOSCOLO - MURANO	247	15	9	269	16	9	-22	-8,2%	-1	-6,3%
36 I.C. D. MANIN - CA' SAVIO	529	26	11	539	27	16	-10	-1,9%	-1	-3,7%
36 I.C. D. ALIGHIERI - VENEZIA	441	23	17	457	23	17	-16	-3,5%		
36 I.C. GIOVANNI XXIII - LIDO	776	39	21	810	40	26	-34	-4,2%	-1	-2,5%
36 I.C. F. MOROSINI - VENEZIA	644	31	15	614	30	13	30	4,9%	1	3,3%
36 I.C. SAN GIROLAMO - VENEZIA	503	26	17	514	26	19	-11	-2,1%		
36 I.C. A. DIAZ - VENEZIA										
<b>DISTRETTO 36 - VENEZIA INSULARE</b>	<b>3.389</b>	<b>170</b>	<b>92</b>	<b>3.452</b>	<b>172</b>	<b>102</b>	<b>-63</b>	<b>-1,8%</b>	<b>-2</b>	<b>-1,2%</b>
37 I.C. VIALE SAN MARCO	741	36	17	778	36	16	-37	-4,8%		
37 I.C. L. SPALLANZANI	573	27	16	564	26	22	9	1,6%	1	3,8%
37 C.D. L. DA VINCI - MESTRE	474	25	19	494	26	19	-20	-4,0%	-1	-3,8%

D. SCUOLA	O.D. 2014/15			O.F. 2013/14			Variazioni			
	alunni	classi	hn	alunni	classi	hn	alunni	% al.	classi	% cl.
37 I.C. A. GRAMSCI - CAMPALTO	303	15	7	296	15	10	7	2,4%		
37 I.C. A. RONCALLI - QUARTO D'ALTINO	401	20	9	384	20	11	17	4,4%		
37 I.C. G. MALIPIERO - MARCON	768	33	13	754	32	15	14	1,9%	1	3,1%
37 I.C. G. C. PAROLARI - ZELARINO	616	31	16	610	31	14	6	1,0%		
37 I.C. I. ALPI - FAVARO VENETO	625	29	22	611	29	19	14	2,3%		
37 I.C. S. TRENTO - MESTRE	444	21	4	465	21	6	-21	-4,5%		
<b>DISTRETTO 37 - MESTRE NORD</b>	<b>4.945</b>	<b>237</b>	<b>123</b>	<b>4.956</b>	<b>236</b>	<b>132</b>	<b>-11</b>	<b>-0,2%</b>	<b>1</b>	<b>0,4%</b>
38 I.C. C. GIULIO CESARE	392	19	12	390	19	13	2	0,5%		
38 C.D. F. GRIMANI - MARGHERA	672	30	29	678	29	30	-6	-0,9%	1	3,4%
38 C.D. C. BASEGGIO - MARGHERA	501	26	13	466	25	7	35	7,5%	1	4,0%
38 I.C. DON L. MILANI - MESTRE	319	15	6	332	15	7	-13	-3,9%		
38 I.C. F. QUERINI - MESTRE	334	15	5	320	15	5	14	4,4%		
38 I.C. C. COLOMBO - CHIRIGNAGO	602	31	21	571	29	20	31	5,4%	2	6,9%
<b>DISTRETTO 38 - MESTRE SUD</b>	<b>2.820</b>	<b>136</b>	<b>86</b>	<b>2.757</b>	<b>132</b>	<b>82</b>	<b>63</b>	<b>2,3%</b>	<b>4</b>	<b>3,0%</b>
47 C.D. DOLO	757	37	23	769	37	28	-12	-1,6%		
47 C.D. MIRA I	856	42	17	854	42	24	2	0,2%		
47 C.D. MIRA II	696	30	11	664	30	11	32	4,8%		
47 I.C. ALVISE PISANI	618	32	17	623	33	21	-5	-0,8%	-1	-3,0%
47 I.C. FOSSO'	872	49	30	886	48	39	-14	#DIV/0!	49	#DIV/0!
47 C.D. VIGONOVO										
47 I.C. A. MORO - CAMPAGNA LUPIA	361	18	10	346	17	9	15	4,3%	1	5,9%
47 I.C. A. GRAMSCI - CAMPONOGARA	591	29	18	605	29	20	-14	-2,3%		
47 I.C. GIOVANNI XXIII - PIANIGA	581	28	21	580	28	20	1	0,2%		
<b>DISTRETTO 47 - DOLO</b>	<b>5.332</b>	<b>265</b>	<b>147</b>	<b>5.327</b>	<b>264</b>	<b>172</b>	<b>5</b>	<b>0,1%</b>	<b>1</b>	<b>0,4%</b>
54 I.C. D. VALERI - CAMPOLONGO MAGGIORE	515	27	12	507	26	15	8	1,6%	1	3,8%
<b>DISTRETTO 54 - CAMPOLONGO MAGGIORE</b>	<b>515</b>	<b>27</b>	<b>12</b>	<b>507</b>	<b>26</b>	<b>15</b>	<b>8</b>	<b>1,6%</b>	<b>1</b>	<b>3,8%</b>
56 I.C. CAVARZERE	706	41	25	608	36	28	98	16,1%	5	13,9%
56 I.C. CHIOGGIA I	391	22	22	400	23	22	-9	-2,3%	-1	-4,3%
56 I.C. CHIOGGIA II	388	22	18	401	23	22	-13	-3,2%	-1	-4,3%
56 I.C. CHIOGGIA III	294	17	11	295	17	9	-1	-0,3%		
56 I.C. CHIOGGIA IV	475	24	14	468	24	21	7	1,5%		
56 I.C. CHIOGGIA V	332	19	19	342	19	13	-10	-2,9%		
<b>DISTRETTO 56 - CHIOGGIA</b>	<b>2.586</b>	<b>145</b>	<b>109</b>	<b>2.514</b>	<b>142</b>	<b>115</b>	<b>72</b>	<b>2,9%</b>	<b>3</b>	<b>2,1%</b>
<b>TOTALI</b>	<b>35.885</b>	<b>1.784</b>	<b>926</b>	<b>35.887</b>	<b>1.781</b>	<b>###</b>	<b>-2</b>	<b>0,0%</b>	<b>3</b>	<b>0,2%</b>

Legenda: hn = soggetti portatori di handicap; C.D. = Circolo Didattico; I.C. = Istituto Comprensivo

## CONFRONTO POPOLAZIONE SCOLASTICA PER DISTRETTO



INDICE GENERALE

- 3.1**      **STUDENTI PER DISTRETTO**
- 3.2**      **RIEPILOGO PER DISTRETTO**
- 3.3**      **VISTA BIENNALE**
- 3.4**      **RIEPILOGO BIENNALE**

# Istituti Scolastici di Istruzione Secondaria di 1° Grado della Provincia di Venezia

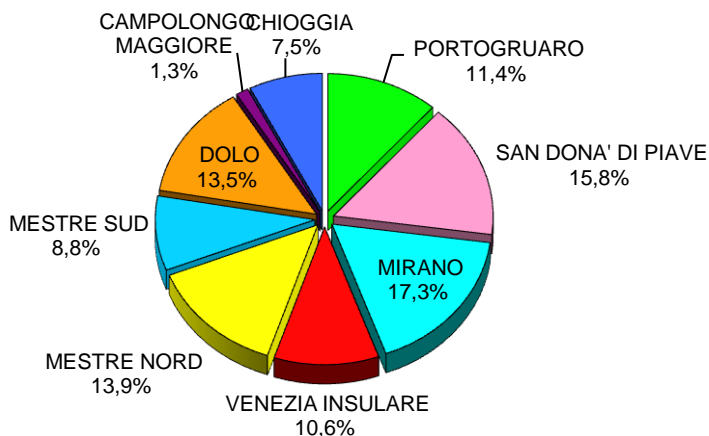
## 3.1 STUDENTI PER DISTRETTO

D. SCUOLA	Tempo Normale		Tempo Pieno		O.D. 2014/15		
	alunni	classi	alunni	classi	alunni	classi	hn
19 I.C. G. TONIOLO - SAN STINO DI LIVENZA	384	18	26	1	410	19	12
19 E. MATTEI - ANNONE VENETO			113	6	113	6	5
19 D. BERTOLINI - PORTOGRUARO	167	7	121	6	288	13	12
19 G. PASCOLI - PORTOGRUARO	302	13	57	3	359	16	18
19 I.C. DON TONIATTI - FOSSALTA PORTOGRUARO	180	9			180	9	7
19 I.C. R. TURRANIO - CONCORDIA SAGITTARIA	238	11			238	11	9
19 E. FERMI - CAORLE	268	12			268	12	12
19 I.C. I. NIEVO - CINTO CAOMAGGIORE	100	6			100	6	5
19 M. POLO - PRAMAGGIORE	134	6			134	6	6
19 L. DA VINCI - GRUARO			62	3	62	3	2
19 I.C. T. LIVIO - SAN MICHELE AL TAGLIAMENTO	271	13	76	4	347	17	18
<b>DISTRETTO 19 - PORTOGRUARO</b>	<b>2.044</b>	<b>95</b>	<b>455</b>	<b>23</b>	<b>2.499</b>	<b>118</b>	<b>106</b>
22 I.C. G. D'ANNUNZIO - JESOLO	229	10			229	10	5
22 I.C. G. MARCONI - CEGGIA	194	11			194	11	15
22 G. LEOPARDI - TORRE DI MOSTO	138	6			138	6	8
22 I.C. E. MATTEI - MEOLO	201	9			201	9	6
22 SAN D. SAVIO - FOSSALTA DI PIAVE	123	6			123	6	2
22 I.C. I. NIEVO - SAN DONA' DI PIAVE	512	23			512	23	11
22 I. CALVINO - JESOLO	486	21			486	21	27
22 I.C. G. MAZZINI - NOVENTA DI PIAVE	202	9			202	9	10
22 I.C. R. ONOR - SAN DONA' DI PIAVE	410	19			410	19	16
22 I.C. E. TOTI - MUSILE DI PIAVE	311	14			311	14	9
22 I.C. SCHIAVINATO - SAN DONA' DI PIAVE	381	18			381	18	17
22 L. DA VINCI - ERACLEA	270	12			270	12	11
<b>DISTRETTO 22 - SAN DONA' DI PIAVE</b>	<b>3.457</b>	<b>158</b>			<b>3.457</b>	<b>158</b>	<b>137</b>
35 G. PASCOLI - NOALE	438	20	67	3	505	23	16
35 L. DA VINCI - MIRANO	356	16			356	16	7
35 G. MAZZINI - MIRANO	339	16			339	16	11
35 G. VICO - SPINEA	336	14			336	14	11
35 G. UNGARETTI - SPINEA	311	13			311	13	5
35 I.C. D. ALIGHIERI - SALZANO	296	13			296	13	12
35 I.C. F. E P. CORDENONS - S. MARIA DI SALA	456	20			456	20	12
35 I.C. A. MARTINI - PESEGGIA, SCORZE'	127	6	67	3	194	9	3
35 I.C. G. GALILEI - SCORZE'	341	14			341	14	3
35 I.C. G. MATTEOTTI - OLMO DI MARTELLAGO	419	19			419	19	11
35 I.C. M. BUONARROTI - MARTELLAGO	190	8	60	3	250	11	6
<b>DISTRETTO 35 - MIRANO</b>	<b>3.609</b>	<b>159</b>	<b>194</b>	<b>9</b>	<b>3.803</b>	<b>168</b>	<b>97</b>
36 I.C. M. FOSCARINI - VENEZIA	223	9			223	9	1
36 I.C. B. E A. VIVARINI - MURANO	106	6	85	4	191	10	4
36 V. CARPACCIO - CAVALLINO TREPONTI	252	11			252	11	7
36 I.C. D. ALIGHIERI - VENEZIA	486	22	41	2	527	24	18
36 I.C. PISANI - LIDO DI VENEZIA	321	14	186	9	507	23	25
36 I.C. MOROSINI - VENEZIA	207	9	71	3	278	12	9
36 I.C. JAGHER - VENEZIA	349	15			349	15	7
<b>DISTRETTO 36 - VENEZIA INSULARE</b>	<b>1.944</b>	<b>86</b>	<b>383</b>	<b>18</b>	<b>2.327</b>	<b>104</b>	<b>71</b>
37 I.C. A. MANUZIO - MESTRE	361	16			361	16	13
37 I.C. A. GRAMSCI - CAMPALTO	145	7	69	3	214	10	16
37 I.C. RONCALLI - QUARTO D'ALTINO	261	13			261	13	13

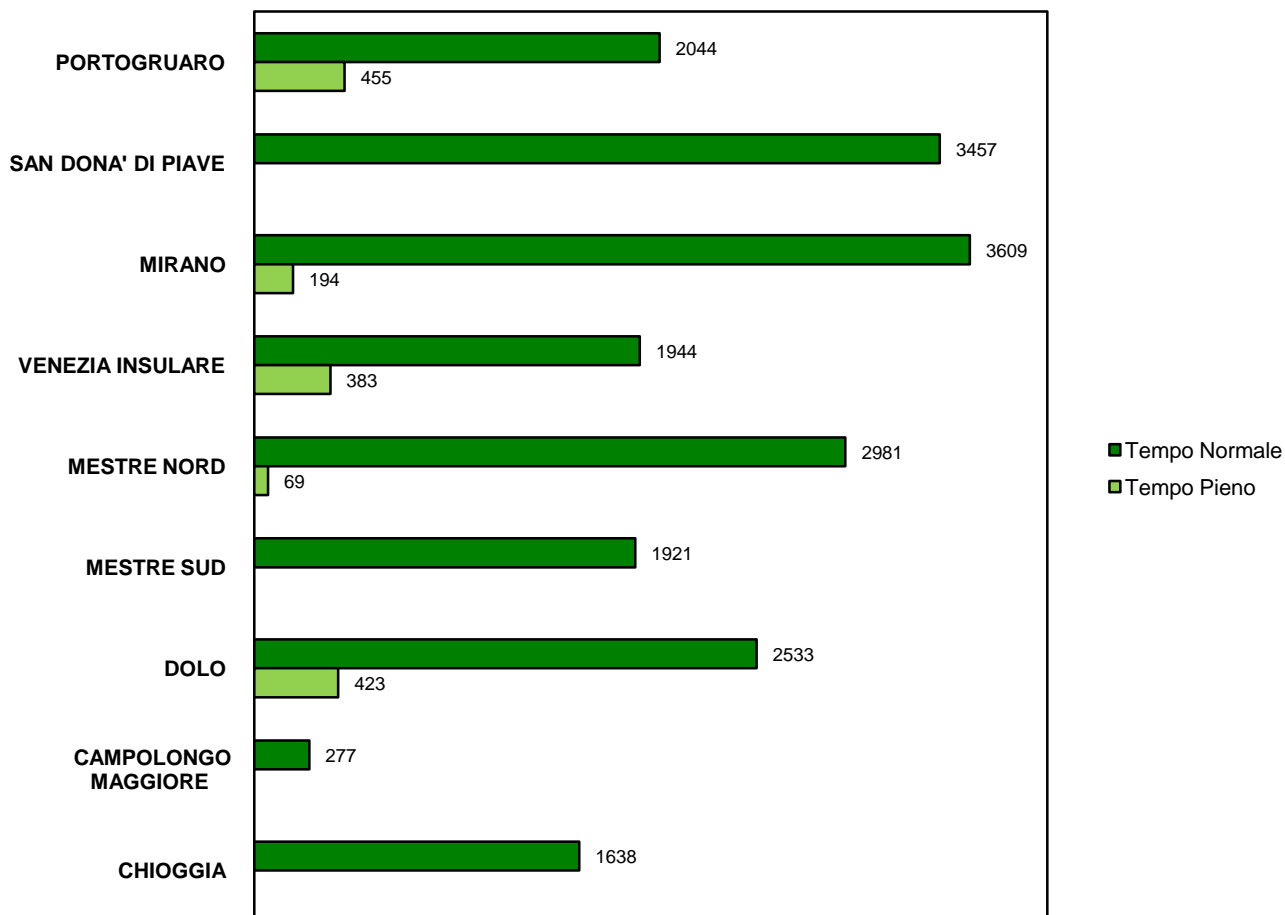
D. SCUOLA	Tempo Normale		Tempo Pieno		O.D. 2014/15		
	alunni	classi	alunni	classi	alunni	classi	hn
37 I.C. G. F. MALIPIERO - MARCON	399	18			399	18	14
37 I.C. E. FERMI - ZELARINO	361	16			361	16	8
37 I.C. G. VOLPI - FAVARO	344	15			344	15	14
37 I.C. S. TRENTIN - MESTRE	478	21			478	21	13
37 I.C. L. SPALLANZANI - MESTRE	398	18			398	18	14
37 I.C. G. DI VITTORIO - MESTRE	234	10			234	10	14
<b>DISTRETTO 37 - MESTRE NORD</b>	<b>2.981</b>	<b>134</b>	<b>69</b>	<b>3</b>	<b>3.050</b>	<b>137</b>	<b>119</b>
38 C. G. CESARE - MESTRE	467	21			467	21	12
38 I.C. L. EINAUDI - MARGHERA	319	15			319	15	14
38 I.C. L. EINAUDI - MALCONTENTA	357	17			357	17	20
38 I.C. EX DON MILANI - GAZZERA	407	17			407	17	15
38 S. D'ACQUISTO - CHIRIGNAGO	146	8			146	8	8
38 P. CALAMENDREI - CHIRIGNAGO	225	10			225	10	10
<b>DISTRETTO 38 - MESTRE SUD</b>	<b>1.921</b>	<b>88</b>			<b>1.921</b>	<b>88</b>	<b>79</b>
47 PADRE GIULIANI - DOLO	257	12	139	6	396	18	17
47 G. GALILEI - FOSSO'	191	9			191	9	2
47 A. DE GASPERI - VIGONOVO	164	8			164	8	9
47 G. BALDAN - STRA'	193	9	39	2	232	11	13
47 C. GOLDONI - FIESSO D'ARTICO	86	4	56	3	142	7	6
47 G. LEOPARDI - MIRA	467	21			467	21	20
47 F. PETRARCA - MIRA	436	20			436	20	16
47 A. M. DOGLIOTTI - CAMPAGNA LUPIA			166	8	166	8	9
47 I. C. A. GRAMSCI - CAMPONOGARA	380	16	23	1	403	17	13
47 I. C. GIOVANNI XXIII - PIANIGA	359	17			359	17	12
<b>DISTRETTO 47 - DOLO</b>	<b>2.533</b>	<b>116</b>	<b>423</b>	<b>20</b>	<b>2.956</b>	<b>136</b>	<b>117</b>
54 I.C. D. VALERI - CAMPOLONGO MAGGIORE	277	14			277	14	13
<b>DISTRETTO 54 - CAMPOLONGO MAGGIORE</b>	<b>277</b>	<b>14</b>			<b>277</b>	<b>14</b>	<b>13</b>
56 N. DE CONTI - CHIOGGIA	272	13			272	13	10
56 S. PELLICO - CHIOGGIA	249	12			249	12	14
56 G. OLIVI - CHIOGGIA	306	15			306	15	10
56 A. CAPPON - CAVARZERE	286	13			286	13	16
56 TITO LIVIO - CONA	77	4			77	4	5
56 G. PASCOLI - SOTTOMARINA	247	14			247	14	13
56 G. GALILEI - SOTTOMARINA	201	9			201	9	7
<b>DISTRETTO 56 - CHIOGGIA</b>	<b>1.638</b>	<b>80</b>			<b>1.638</b>	<b>80</b>	<b>75</b>
<b>TOTALI</b>	<b>20.404</b>	<b>930</b>	<b>1.524</b>	<b>73</b>	<b>21.928</b>	<b>1.003</b>	<b>814</b>

Legenda: hn (soggetti portatori di handicap); I.C. (istituto compressivo)

SUDDIVISIONE POPOLAZIONE SCOLASTICA PER DISTRETTO



SUDDIVISIONE POPOLAZIONE SCOLASTICA TEMPO NORMALE - TEMPO PIENO





# Istituti Scolastici di Istruzione Secondaria di 1° Grado della Provincia di Venezia

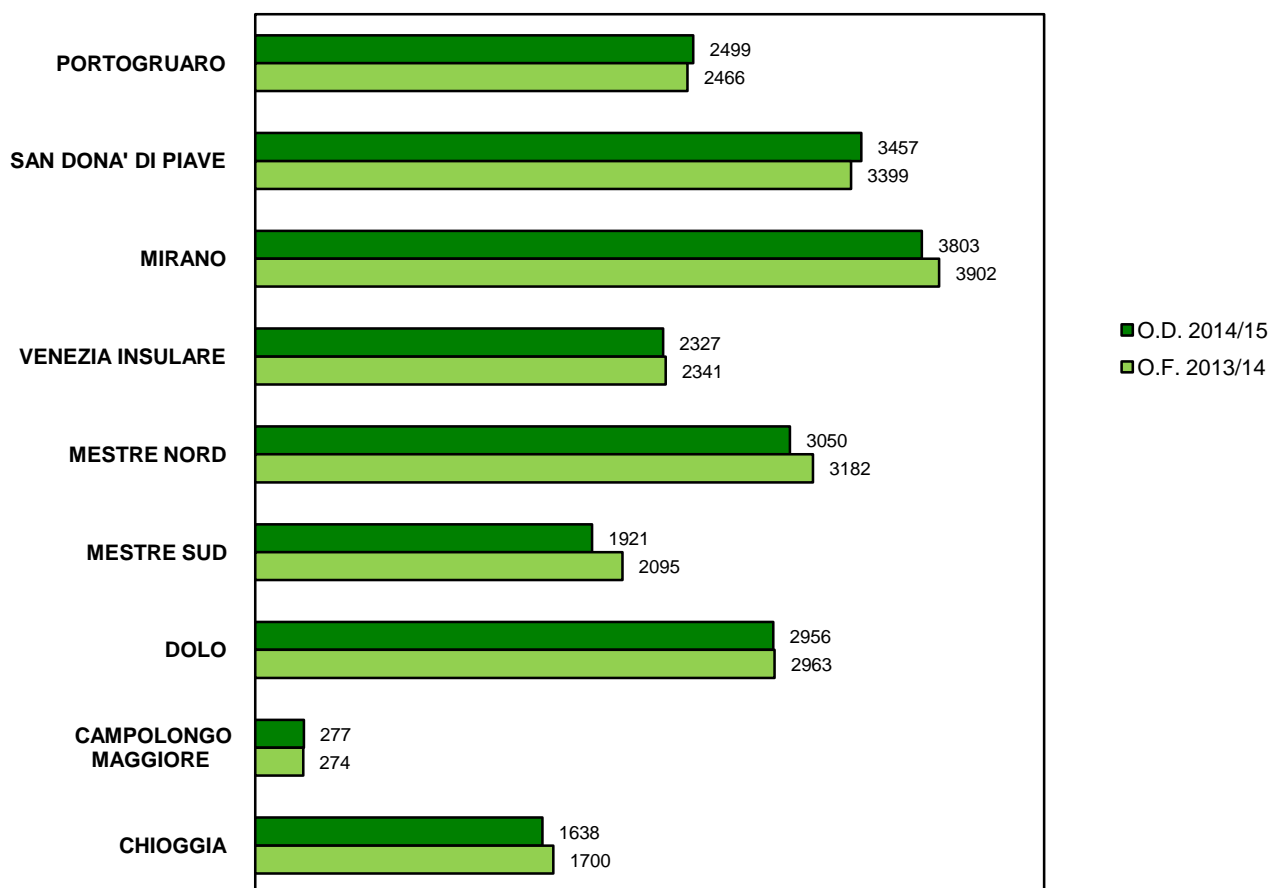
## 3.3 VISTA BIENNALE

D. SCUOLA	O.D. 2014/15			O.F. 2013/14			Variazioni			
	alunni	classi	hn	alunni	classi	hn	alunni	% al.	classi	% cl.
19 I.C. G. TONIOLO - SAN STINO DI LIVENZA	410	19	12	422	19	20	-12	-2,8%		
19 E. MATTEI - ANNONE VENETO	113	6	5	124	7	9	-11	-8,9%	-1	-14,3%
19 D. BERTOLINI - PORTOGRUARO	288	13	12	277	13	15	11	4,0%		
19 G. PASCOLI - PORTOGRUARO	359	16	18	321	14	16	38	11,8%	2	14,3%
19 I.C. DON TONIATTI - FOSSALTA PORTOGRUARO	180	9	7	162	9	8	18	11,1%		
19 I.C. R. TURRANIO - CONCORDIA SAGITTARIA	238	11	9	234	11	10	4	1,7%		
19 E. FERMI - CAORLE	268	12	12	264	12	14	4	1,5%		
19 I.C. I. NIEVO - CINTO CAOMAGGIORE	100	6	5	103	6	5	-3	-2,9%		
19 M. POLO - PRAMAGGIORE	134	6	6	151	6	7	-17	-11,3%		
19 L. DA VINCI - GRUARO	62	3	2	66	3	1	-4	-6,1%		
19 I.C. T. LIVIO - SAN MICHELE AL TAGLIAMENTO	347	17	18	342	16	15	5	1,5%	1	6,3%
<b>DISTRETTO 19 - PORTOGRUARO</b>	<b>2.499</b>	<b>118</b>	<b>106</b>	<b>2.466</b>	<b>116</b>	<b>120</b>	<b>33</b>	<b>1,3%</b>	<b>2</b>	<b>1,7%</b>
22 I.C. G. D'ANNUNZIO - JESOLO	229	10	5	249	11	8	-20	-8,0%	-1	-9,1%
22 I.C. G. MARCONI - CEGGIA	194	11	15	184	10	15	10	5,4%	1	10,0%
22 G. LEOPARDI - TORRE DI MOSTO	138	6	8	132	6	5	6	4,5%		
22 I.C. E. MATTEI - MEOLO	201	9	6	214	9	3	-13	-6,1%		
22 SAN D. SAVIO - FOSSALTA DI PIAVE	123	6	2	139	6	4	-16	-11,5%		
22 I.C. I. NIEVO - SAN DONA' DI PIAVE	512	23	11	473	22	13	39	8,2%	1	4,5%
22 I. CALVINO - JESOLO	486	21	27	442	20	26	44	10,0%	1	5,0%
22 I.C. G. MAZZINI - NOVENTA DI PIAVE	202	9	10	200	9	9	2	1,0%		
22 I.C. R. ONOR - SAN DONA' DI PIAVE	410	19	16	415	20	14	-5	-1,2%	-1	-5,0%
22 I.C. E. TOTI - MUSILE DI PIAVE	311	14	9	279	13	6	32	11,5%	1	7,7%
22 I.C. SCHIAVINATO - SAN DONA' DI PIAVE	381	18	17	387	18	14	-6	-1,6%		
22 L. DA VINCI - ERACLEA	270	12	11	285	13	11	-15	-5,3%	-1	-7,7%
<b>DISTRETTO 22 - SAN DONA' DI PIAVE</b>	<b>3.457</b>	<b>158</b>	<b>137</b>	<b>3.399</b>	<b>157</b>	<b>128</b>	<b>58</b>	<b>1,7%</b>	<b>1</b>	<b>0,6%</b>
35 G. PASCOLI - NOALE	505	23	16	494	22	14	11	2,2%	1	4,5%
35 L. DA VINCI - MIRANO	356	16	7	351	16	10	-16	-4,6%	-1	-6,3%
35 G. MAZZINI - MIRANO	339	16	11	360	17	15	-21	-5,8%	-1	-5,9%
35 G. VICO - SPINEA	336	14	11	364	15	11	-28	-7,7%	-1	-6,7%
35 G. UNGARETTI - SPINEA	311	13	5	332	14	4	-21	-6,3%	-1	-7,1%
35 I.C. D. ALIGHIERI - SALZANO	296	13	12	294	13	13	2	0,7%		
35 I.C. F. E P. CORDENONS - S. MARIA DI SALA	456	20	12	465	20	10	-9	-1,9%		
35 I.C. A. MARTINI - PESEGGIA, SCORZE'	194	9	3	203	9	3	-9	-4,4%		
35 I.C. G. GALILEI - SCORZE'	341	14	3	373	16	7	-32	-8,6%	-2	-12,5%
35 I.C. G. MATTEOTTI - OLMO DI MARTELLAGO	419	19	11	416	18	10	3	0,7%	1	5,6%
35 I.C. M. BUONARROTI - MARTELLAGO	250	11	6	250	11	6				
<b>DISTRETTO 35 - MIRANO</b>	<b>3.803</b>	<b>168</b>	<b>97</b>	<b>3.902</b>	<b>171</b>	<b>103</b>	<b>-99</b>	<b>-2,5%</b>	<b>-3</b>	<b>-1,8%</b>
36 I.C. M. FOSCARINI - VENEZIA	223	9	1	224	9	3	-1	-0,4%		
36 I.C. B. E A. VIVARINI - MURANO	191	10	4	194	10	4	-3	-1,5%		
36 V. CARPACCIO - CAVALLINO TREPONTI	252	11	7	243	11	5	9	3,7%		
36 I.C. D. ALIGHIERI - VENEZIA	527	24	7	545	34	8	-18	-3,3%	-10	-29,4%
36 I.C. PISANI - LIDO DI VENEZIA	507	23	25	509	23	22	-2	-0,4%		
36 I.C. MOROSINI - VENEZIA	278	12	9	284	13	11	-6		-1	
36 I.C. JAGHER - VENEZIA	349	15	7	342	15	7	7			
<b>DISTRETTO 36 - VENEZIA INSULARE</b>	<b>2.327</b>	<b>104</b>	<b>71</b>	<b>2.341</b>	<b>115</b>	<b>60</b>	<b>-14</b>	<b>-0,6%</b>	<b>-11</b>	<b>-9,6%</b>
37 I.C. A. MANUZIO - MESTRE	361	16	13	330	14	9	31	9,4%	2	14,3%
37 I.C. A. GRAMSCI - CAMPALTO	214	10	16	208	10	14	6	2,9%		
37 I.C. RONCALLI - QUARTO D'ALTINO	261	13	13	279	13	15	-18	-6,5%		

D. SCUOLA	O.D. 2014/15			O.F. 2013/14			Variazioni			
	alunni	classi	hn	alunni	classi	hn	alunni	% al.	classi	% cl.
37 I.C. G. F. MALIPIERO - MARCON	399	18	14	422	20	15	-23	-5,5%	-2	-10,0%
37 I.C. E. FERMI - ZELARINO	361	16	8	372	17	7	-11	-3,0%	-1	-5,9%
37 I.C. G. VOLPI - FAVARO	344	15	14	367	16	15	-23	-6,3%	-1	-6,3%
37 I.C. S. TRENTO - MESTRE	478	21	13	533	22	13	-55	-10,3%	-1	-4,5%
37 I.C. L. SPALLANZANI - MESTRE	398	18	14	423	19	12	-25	-5,9%	-1	-5,3%
37 I.C. G. DI VITTORIO - MESTRE	234	10	14	248	11	11	-14	-5,6%	-1	-9,1%
<b>DISTRETTO 37 - MESTRE NORD</b>	<b>3.050</b>	<b>137</b>	<b>119</b>	<b>3.182</b>	<b>142</b>	<b>111</b>	<b>-132</b>	<b>-4,1%</b>	<b>-5</b>	<b>-3,5%</b>
38 C. G. CESARE - MESTRE	467	21	12	527	21	13	-60	-11,4%		
38 I.C. L. EINAUDI - MARGHERA	319	15	14	332	15	12	-13	-3,9%		
38 I.C. L. EINAUDI - MALCONTENTA	357	17	20	433	19	18	-76	-17,6%	-2	
38 I.C. EX DON MILANI - GAZZERA	407	17	15	415	18	21	-76	-1,9%	-1	
38 S. D'ACQUISTO - CHIRIGNAGO	146	17	20	159	7		-8	-8,2%		
38 P. CALAMENDREI - CHIRIGNAGO	225	10	10	229	10	10	-4	-1,7%		
<b>DISTRETTO 38 - MESTRE SUD</b>	<b>1.921</b>	<b>88</b>	<b>79</b>	<b>2.095</b>	<b>90</b>	<b>74</b>	<b>-174</b>	<b>-8,3%</b>	<b>-2</b>	<b>-2,2%</b>
47 PADRE GIULIANI - DOLO	396	18	17	415	18	20	-19	-4,6%		
47 G. GALILEI - FOSSO'	191	9	2	196	9	5	-5	-2,6%		
47 A. DE GASPERI - VIGONOVO	164	8	9	180	9	12	-16	-8,9%	-1	-11,1%
47 G. BALDAN - STRA'	232	11	13	235	12	12	-3	-1,3%	-1	-8,3%
47 C. GOLDONI - FIESSO D'ARTICO	142	7	6	136	7	8	6	4,4%		
47 G. LEOPARDI - MIRA	467	21	20	457	21	20	10	2,2%		
47 F. PETRARCA - MIRA	436	20	16	449	21	18	-13	-2,9%	-1	-4,8%
47 A. M. DOGLIOTTI - CAMPAGNA LUPIA	166	8	9	173	8	14	-7	-4,0%		
47 I. C. A. GRAMSCI - CAMPOGARA	403	17	13	366	16	13	37	10,1%	1	6,3%
47 I. C. GIOVANNI XXIII - PIANIGA	359	17	12	356	16	15	3	0,8%	1	6,3%
<b>DISTRETTO 47 - DOLO</b>	<b>2.956</b>	<b>136</b>	<b>117</b>	<b>2.963</b>	<b>137</b>	<b>137</b>	<b>-7</b>	<b>-0,2%</b>	<b>-1</b>	<b>-0,7%</b>
54 I.C. D. VALERI - CAMPOLONGO MAGGIORE	277	14	13	274	13	11	3	1,1%	1	7,7%
<b>DISTRETTO 54 - CAMPOLONGO MAGGIORE</b>	<b>277</b>	<b>14</b>	<b>13</b>	<b>274</b>	<b>13</b>	<b>11</b>	<b>3</b>	<b>1,1%</b>	<b>1</b>	<b>7,7%</b>
56 N. DE CONTI - CHIOGGIA	272	13	10	253		8	19	7,5%	13	
56 S. PELLICO - CHIOGGIA	249	12	14	226	11	12	23	10,2%	1	9,1%
56 G. OLIVI - CHIOGGIA	306	15	10	326	16	10	-20	-6,1%	-1	-6,3%
56 A. CAPPON - CAVARZERE	286	13	16	321	14	16	-35	-10,9%	-1	-7,1%
56 TITO LIVIO - CONA	77	4	5	73	4	3	4	5,5%		
56 G. PASCOLI - SOTTOMARINA	247	14	13	305	15	16	-58	-19,0%	-1	-6,7%
56 G. GALILEI - SOTTOMARINA	201	9	7	196	9	6	5	2,6%		
<b>DISTRETTO 56 - CHIOGGIA</b>	<b>1.638</b>	<b>80</b>	<b>75</b>	<b>1.700</b>	<b>69</b>	<b>71</b>	<b>-62</b>	<b>-3,6%</b>	<b>11</b>	<b>15,9%</b>
<b>TOTALI</b>	<b>21.928</b>	<b>1.003</b>	<b>814</b>	<b>22.322</b>	<b>1.010</b>	<b>815</b>	<b>-394</b>	<b>-1,8%</b>	<b>-7</b>	<b>-0,7%</b>

Legenda: hn (soggetti portatori di handicap); I.C. (istituto compressivo)

CONFRONTO POPOLAZIONE SCOLASTICA PER DISTRETTO



INDICE GENERALE

- 4.1** RUBRICA
- 4.2** STUDENTI PER DISTRETTO
- 4.3** STUDENTI PER ISTRUZIONE
- 4.4** RIEPILOGO STUDENTI
- 4.5** VISTA BIENNALE PER DISTRETTO
- 4.6** VISTA BIENNALE PER ISTRUZIONE
- 4.7** CONFRONTO BIENNALE PER ISTITUTO
- 4.8** RIEPILOGO BIENNALE
- 4.9** VISTA QUINQUENNALE PER DISTRETTO
- 4.10** VISTA QUINQUENNALE PER ISTRUZIONE
- 4.11** CONFRONTO QUINQUENNALE PER ISTITUTO
- 4.12** RIEPILOGO QUINQUENNALE
- 4.13** RIEPILOGO QUINQUENNALE PER DISTRETTO
- 4.14** RIEPILOGO QUINQUENNALE PER ISTRUZIONE
- 4.15** CORSI SERALI

Istituti Scolastici di Istruzione Secondaria di 2° Grado della Provincia di Venezia

4.1 RUBRICA

ISTRUZIONE CLASSICA, MAGISTRALE, SCIENTIFICA

D. ISTITUTO	INDIRIZZO	C.A.P.	COMUNE	TELEFONO	FAX	DIRIGENTE SCOLASTICO	E-MAIL
36 L.C. M. <b>POLO</b>	Dorsoduro, 1073	30123	Venezia	041 5225252	041 2414154	GUAZZIERI Annalibera	liceomarcopolo@marcop.tuttopmi.it
35 L.C. E. <b>CORNER</b> - aggregato L.S. E. MAJORANA	Via Matteotti, 44	30035	Mirano	041 430929	041 5727427	BERTO Carla	majorana@seq.it
36 L.C. M. <b>FOSCARINI</b>	Cannaregio, 4942	30121	Venezia	041 5224845	041 5201657	GUARALDO Monica	segreteria@liceofoscarini.it
38 L.C. R. <b>FRANCHETTI</b> - aggregato L.C. B. BRUNO	Corso del Popolo, 82	30172	Mestre-Venezia	041 5315531	041 5328524	GAUDIO Roberto	segreteria@liceofranchetti.it
19 L.C.-L.S. <b>XXV APRILE</b>	Via Martiri della Libertà, 13	30026	Portogruaro	0421 72477	0421 71507	BARBUIO Roberto	segreteria@liceoxv.it
22 L.C. E. <b>MONTALE</b>	Viale Libertà, 28	30027	San Donà di Piave	0421 52166	0421 55141	DRIGO Marina	info@liceomontale.it
36 I.M. N. <b>TOMMASEO</b> - aggregato L.S. G. B. BENEDETTI	Castello, 2858	30122	Venezia	041 5225276	041 5212627	SINTINI Roberto	ntommaseo@marcop.tuttopmi.it
56 I.M. C. <b>GOLDONI</b> - aggregato L.S. G. VERONESE	Via Togliatti, 833	30015	Chioggia	041 401490	041 5507215	ZENNARO Luigi	gveronese@legalmail.it
37 I.M. L. <b>STEFANINI</b>	Via del Miglio, 30	30173	Mestre-Venezia	041 611574	041 5344159	CARRARO Sandra	info@liceistefanini.it
19 I.M. M. <b>BELLI</b>	Piazza Marconi, 10	30026	Portogruaro	0421 73102	0421 280814	ZAMBORLINI Lorenzo Michele	info@marcobelli.it
I.M. M. <b>BELLI</b> - succursale	Via Santa Agnese, 24	30026	Portogruaro				
56 L.S. G. <b>VERONESE</b>	Via Togliatti, 833	30015	Chioggia	041 5542997	041 5544315	ZENNARO Luigi	gveronese@legalmail.it
35 L.S. E. <b>MAJORANA</b>	Via Matteotti, 35	30035	Mirano	041 430929	041 5727427	BERTO Carla	majorana@seq.it
36 L.S. G. B. <b>BENEDETTI</b>	Castello, 2835	30122	Venezia	041 5225369	041 5230818	SINTINI Roberto	segreteria.benedetti@liceobenedetti.it
37 L.S. G. <b>BRUNO</b>	Via A. Baglioni, 26	30173	Mestre-Venezia	041 5341989	041 5341456	GAUDIO Roberto	info@liceobruno.it
22 L.S. G. <b>GALILEI</b>	Via Perugia, 8	30027	San Donà di Piave	0421 52448	0421 330008	FINOTTO Graziano	segreteria@liceogalilei.it
38 L.S. U. <b>MORIN</b>	Via Asseggiano, 39	30174	Mestre-Venezia	041 916133	041 5440928	FRANCO Concetta	info@liceomorin.it
47 L.S. G. <b>GALILEI</b>	Via C. Frasio, 27	30031	Dolo	041 411516	041 5100414	CARRETTA Luigi	lsgalilei.dolo@tin.it
36 L.C.-L.S. F. <b>MOROSINI</b>	Viale Piave, 30/A - Sant'Elena	30132	Venezia	041 2441910	041 5221812	Com.te PAOLNE Sandro	m scuolanav.segrstudi@marina.difesa.it

ISTRUZIONE PROFESSIONALE

D. ISTITUTO	INDIRIZZO	C.A.P.	COMUNE	TELEFONO	FAX	DIRIGENTE SCOLASTICO	E-MAIL
35 I.P.S.A.A. K. <b>LORENZ</b> - aggregato I.T.C.G. <b>8 MARZO</b>	Via Torino, 3	30035	Mirano	041 5700272	041 5700272	GASPARINI Roberta	didattica@istpontiklorenz.191.it
38 I.P.S.S.C.T. L. <b>LUZZATTI</b>	Via Perlan, 17	30174	Mestre-Venezia	041 5441545/6	041 5441544	ZANON Marisa	info@luzzattigramsci.it
37 I.P.S.S.C.T.P. A. <b>MOZZONI</b> - aggregato L. A. M. GUGGENHEIM	Via Rielta, 37	30174	Mestre-Venezia	041 5346269	041 5344035	ALBANO Isabella	info@mozzoni.it
19 I.P.S.S.C.T. L. <b>EINAUDI</b> - aggregato I.T.C. G. LUZZATTO	Via G. Galileo, 5	30026	Portogruaro	0421 71202	0421 760560	BORIN Michela	luzzatto@isisluzzatto.net
47 I.P.S.S.C.T. C. <b>MUSATTI</b>	Via Rinascita, 3	30031	Dolo	041 410900	041 412863	SCANDELLA Rachele	info@istitutomusatti.it
I.P.C. C. <b>MUSATTI</b> - succursale	Via C. Frasio, 27	30031	Dolo				
36 I.P.S.S.C.T.A.R. A. <b>BARBARIGO</b>	Castello, 6395/C	30122	Venezia	041 2771293	041 2771289	MARANGON Claudio	segreteria_alunni@barbarigo.it
22 I.P.S.S.C.T.A.R. E. <b>CORNARO</b>	Via M. L. King, 5	30017	Jesolo	0421 92535	0421 92133	IERACE Ilario	segreteria@cornaro.it
38 I.P.S.I.A. T. A. <b>EDISON</b> -A. <b>VOLTA</b> -aggr. I.P.S.S.C.T. L. LUZZATTI	Via Asseggiano, 49/C	30174	Mestre-Venezia	041 5441267/8	041 917344	ZANON Marisa	segreteria@edisonvolta.it
35 I.P.S.I.A. G. <b>PONTI</b> - aggregato I.T.I.S. P. LEVI	Via Cavin di Sala, 35	30035	Mirano	041 430700	041 431855	FAVARO Marialuisa	didattica@istpontiklorenz.191.it
I.P.S.I.A. G. <b>PONTI</b> - serre	Via Parauro	30035	Mirano				
36 I.P.S.I.A. L. <b>SANUDO</b> - aggregato I.T.A.S. V. CORNER	San Polo, 2360	30131	Venezia	041 5225299	041 5207657	SCANDELLA Rachele	sanudo@cosafe.it
19 I.P.S.I.A. MONS. V. <b>D'ALESSI</b> - aggregato I.T.I.S. L. DA VINCI	Via M. Belli, 25	30026	Portogruaro	0421 284880	0421 74900	GUERRA Raffaella	didattica1@ipsiadalessi.com
19 I.P.S.I.A. E. <b>MATTEI</b> - aggregata I.T.G. C. SCARPA	Via G. Leopardi, 15	30029	San Stino di Livenza	0421 310197	0421 310722	ARDIT Francesco	matteist@tin.it
22 I.P.S.I.A. E. <b>MATTEI</b> - sede coordinata	Via D. Cesaro, 4	30020	Fossalta di Piave	0421 67186	0421 67186		matteifs@tin.it
56 I.P.S.I.A. G. <b>MARCONI</b> - aggregato L.S. G. VERONESE	Via T. Serafin, 15	30014	Cavarzere	0426 51151	0426 310911	ZENNARO Luigi	ipsiamarconi@ipsiamarconi.it
36 I.P.S.I.A. V. <b>CORNER</b>	Dorsoduro, 2376	30123	Venezia	041 5246729	041 5246626	SCANDELLA Rachele	
36 I.P.S.I.A.M. G. <b>CINI</b> - aggregato I.P.S.I.A. V. CORNER	Castello, 787	30123	Venezia	041 5225295	041 5223670	SCANDELLA Rachele	cinvienier.ptvenezia@gmail.com
56 I.P.S.A.M. G. <b>CINI</b> - aggregato I.T.C. D. CESTARI	Via A. Moro	30015	Chioggia	041 5543124	041 5543124	ZENNARO Antonella	

**ISTRUZIONE ARTISTICA**

D. ISTITUTO	INDIRIZZO	C.A.P.	COMUNE	TELEFONO	FAX	DIRIGENTE SCOLASTICO	E-MAIL
36 LICEO ARTISTICO M. GUGGENHEIM	Dorsoduro, 2613	30123	Venezia	041 5209189	041 5209368	ALBANO Isabella	isa@istarte.it
LICEO ARTISTICO M. GUGGENHEIM - succursale	Corso del Popolo, 80	30170	Mestre-Venezia				
36 LICEO ARTISTICO - aggregato L.S. M. POLO	Dorsoduro, 1012	30123	Venezia	041 5210669	041 5280686	GUAZZIERI Annalera	didattica@liceoartistico.ve.it
LICEO ARTISTICO - succursale	Dorsoduro, 460	30123					

**ISTRUZIONE TECNICA**

D. ISTITUTO	INDIRIZZO	C.A.P.	COMUNE	TELEFONO	FAX	DIRIGENTE SCOLASTICO	E-MAIL
35 I.T.A. K. LORENZ - aggregato I.T.C.G. 8 MARZO	Via Cavin di Sala, 35	30035	Mirano	041 430700	041 431855	GASPARINI Roberta	didattica@istpontiklorenz.191.it
38 I.T.C. A. GRAMSCI - aggregato I.P.S.S.C.T. L. LUZZATTI	Via Perlan, 17	30174	Mestre-Venezia	041 5441545/6	041 5441544	ZANON Marisa	info@luzzattigramsci.it
36 I.T.C. P. SARPI - aggregato I.T.T. F. ALGAROTTI	Castello, 2821/C	30122	Venezia	041 5223220	041 5200699	PERINI Marina	istsarpi@tin.it
37 I.T.C. F. FOSCARI - aggregato I.T.T. A. GRITTI	Via C. Pertini, 13	30173	Mestre-Venezia	041 615111	041 5346825	CECCHETTIN Emanuela	foscari@tin.it
19 I.T.C. G. LUZZATTO	Via G. Galilei, 5	30026	Portogruaro	0421 74815	0421 760560	BORIN Michela	luzzatto@isisluzzatto.net
22 I.T.C. L. B. ALBERTI	Via Perugia, 1	30027	San Donà di Piave	0421 335711	0421 335740	SABELLICO Vincenzo	info@istitutoalberti.it
47 I.T.C. M. LAZZARI	Via C. Frasio, 25	30031	Dolo	041 5101144	041 5100271	GUARALDO Monica	itcsdolo@tin.it
35 I.T.C.G. 8 MARZO	Via G. Matteotti, 35	30035	Mirano	041 430955	041 434281	GASPARINI Roberta	info@its8marzo.it
56 I.T.C. D. CESTARI	Borgo S. Giovanni, 12/A	30015	Chioggia	041 4967600	041 4967733	ZENNARO Antonella	dcestari@libero.it
36 I.T.A.S. V. CORNER	Dorsoduro, 2376	30123	Venezia	041 5246729	041 5246626	SCANDELLA Rachele	corner@cosafe.it
36 I.T.I.S. E. FERMI - aggregato I.T.A.S. V. CORNER	Cannaregio, 465	30121	Venezia	041 717388	041 5240858	SCANDELLA Rachele	sanudo@cosafe.it
56 I.T.I.S. A. RIGHI - aggregato I.T.C. D. CESTARI	Via A. Moro, 1097	30015	Chioggia	041 4965811	041 4965432	ZENNARO Antonella	info@itisarighi.com
19 I.T.I.S. L. DA VINCI	Via G. Galilei, 1	30026	Portogruaro	0421 284811	0421 284819	GUERRA Raffaella	amministrazione@itisdavinci.it
37 I.T.I.S. A. PACINOTTI	Via Caneve, 93	30173	Mestre-Venezia	041 5350355	041 5346841	ZANE Massimo	info@itipacinotti.it
37 I.T.I.S. C. ZUCCANTE	Via A. Baglioni, 22	30173	Mestre-Venezia	041 5341046	041 5341472	FRANCO Concetta	zuccante@zuccante.it
I.T.I.S. C. ZUCCANTE - succursale	Via R. Cattaneo, 3	30173	Mestre-Venezia				
22 I.T.I.S. V. VOLTERRA	Via Milano, 9	30027	San Donà di Piave	0421 339411	0421 339441	GOBBI Maria Teresa	itisvv@itisvv.ve.it
35 I.T.I.S. P. LEVI	Via G. Matteotti, 35	30035	Mirano	041 4355981	041 4355786	FAVARO Marialuisa	itislevi@itislevi.it
36 I.T.N. S. VENIER - aggregato I.T.A.S. V. CORNER	Castello, 787	30122	Venezia	041 5225295	041 5223670	SCANDELLA Rachele	
37 I.T.C.G. G. MASSARI - aggregato I.T.I.S. A. PACINOTTI	Via C. Pertini, 13	30173	Mestre-Venezia	041 615111	041 5346825	ZANE Massimo	
22 I.T.G. C. SCARPA	Via Perugia, 7	30027	San Donà di Piave	0421 50122	0421 52786	ARDIT Francesco	segreteria@itgscarpa.it
36 I.T.T. F. ALGAROTTI	Cannaregio, 351	30121	Venezia	041 716266	041 720054	PERINI Marina	algarotti@tin.it
I.T.T. F. ALGAROTTI - succursale	Cannaregio, 465	30121	Venezia				
37 I.T.T. A. GRITTI	Via Muratori, 7	30173	Mestre-Venezia	041 5350505	041 5350557	CECCHETTIN Emanuela	

# Istituti Scolastici di Istruzione Secondaria di 2° Grado della Provincia di Venezia

## 4.2 STUDENTI PER DISTRETTO

TIPO	ISTITUTO	PRIME		SECONDE		TERZE		QUARTE		QUINTE		CL. ART.	O.D. 2014/15		
		allievi	classi	allievi	classi	allievi	classi	allievi	classi	allievi	classi		allievi	classi	media
L.S.-L.C.	XXV APRILE	207	9	212	9	182	8	187	8	177	9		965	43	22,4
I.M.	M. BELLI	194	8	236	10	213	8	201	8	212	9	1	1.056	43	25
I.P.S.S.C.T.P.	L. EINAUDI	65	3	81	3	76	3	91	4	89	4		402	17	23,6
	L. EINAUDI - corso serale					52	2			17	1		69	3	23,0
I.P.S.I.A.	MONS. V. D'ALESSI	53	3	72	4	85	5	65	4	76	4	1	351	20	17,6
I.P.S.I.A.	E. MATTEI	48	2	53	3	45	2	88	4	63	3		297	14	21,2
I.T.C.	G. LUZZATTO	132	5	138	5	111	5	119	5	74	4		574	24	23,9
	G. LUZZATTO - corso serale														
I.T.I.S.	L. DA VINCI	148	6	141	7	104	6	107	6	105	6	2	605	31	19,5
<b>DISTRETTO 19 - PORTOGRUARO</b>		<b>847</b>	<b>36</b>	<b>933</b>	<b>41</b>	<b>868</b>	<b>39</b>	<b>858</b>	<b>39</b>	<b>813</b>	<b>40</b>	<b>4</b>	<b>4.319</b>	<b>195</b>	<b>22,1</b>
L.C.	E. MONTALE	182	7	158	6	181	8	127	5	88	4		736	30	24,5
L.S.	G. GALILEI	150	6	146	6	163	6	149	6	145	6		753	30	25,1
I.P.S.S.C.T.A.R.	E. CORNARO	276	10	242	11	160	8	108	4	93	5	1	879	38	23,1
	E. CORNARO - corso serale			25	1			39	3	32	2	2	96	6	16,0
I.P.S.I.A.	E. MATTEI	67	3	65	3	47	2	57	3	41	2		277	13	21,3
I.T.C.	L. B. ALBERTI	274	10	287	11	250	10	211	9	205	9		1.227	49	25,0
	L. B. ALBERTI - corso serale					53	2	52	2	50	2		155	6	25,8
I.T.I.S.	V. VOLTERRA	250	10	192	8	195	9	165	8	141	6	2	943	41	23,0
I.T.G.	C. SCARPA	68	3	67	3	65	3	66	3	73	3		339	15	22,6
<b>DISTRETTO 22 - SAN DONA' DI PIAVE</b>		<b>1.267</b>	<b>49</b>	<b>1.182</b>	<b>49</b>	<b>1.114</b>	<b>48</b>	<b>974</b>	<b>43</b>	<b>868</b>	<b>39</b>	<b>5</b>	<b>5.405</b>	<b>228</b>	<b>23,7</b>
L.C.	E. CORNER	172	6	159	6	123	5	127	5	124	5		705	27	26,1
L.S.	E. MAJORANA	186	7	182	7	170	7	155	6	196	8		889	35	25,4
I.P.S.A.A.	K. LORENZ	20	1	31	2	22	1	29	2	21	2		123	8	15,4
I.P.S.I.A.	G. PONTI	25	1	36	2	35	2	44	2	40	2		180	9	20,0
I.T.A.	K. LORENZ	40	2	42	2	24	1	23	1	27	2		156	8	19,5
I.T.C.G.	8 MARZO	227	9	241	10	215	9	187	8	155	8		1.025	44	23,3
I.T.I.S.	P. LEVI	264	10	229	10	234	11	201	10	124	7	5	1.052	48	21,9
<b>DISTRETTO 35 - MIRANO</b>		<b>934</b>	<b>36</b>	<b>920</b>	<b>39</b>	<b>823</b>	<b>36</b>	<b>766</b>	<b>34</b>	<b>687</b>	<b>34</b>	<b>5</b>	<b>4.130</b>	<b>179</b>	<b>23,1</b>
L.C.	M. POLO	95	4	82	3	62	3	68	3	55	3		362	16	22,6
L.C.	M. FOSCARINI	163	6	149	6	132	5	158	7	115	6		717	30	23,9
I.M.	N. TOMMASEO	122	5	95	4	128	6	94	5	89	4		528	24	22,0

TIPO	ISTITUTO	PRIME		SECONDE		TERZE		QUARTE		QUINTE		CL. ART.	O.D. 2014/15		
		allievi	classi	allievi	classi	allievi	classi	allievi	classi	allievi	classi		allievi	classi	media
L.S.	G. B. BENEDETTI	161	6	113	5	109	5	111	5	105	5		599	26	23,0
I.P.S.S.C.T.A.R.	A. BARBARIGO	263	11	200	9	186	9	166	7	104	5		919	41	22,4
	A. BARBARIGO - corso serale			27	1			27	2	31	2	2	85	5	17,0
I.P.S.I.A.	L. SANUDO														
I.P.S.I.A.M.	G. CINI	30	2	21	1	25	2			14	1		90	6	15,0
	LICEO ARTISTICO M. GUGGENHEIM	123	7	150	7	135	8	132	8	100	5	2	640	35	18,3
	LICEO ARTISTICO	122	5	146	7	143	7	131	7	86	5	3	628	31	20,3
	LICEO ARTISTICO - corso serale	35	1	27	1	33	1						95	3	
I.T.C.	P. SARPI	47	2	48	2	35	2	19	1	18	1		167	8	20,9
I.T.A.S.	V. CORNER	73	3	43	2	51	2	45	2	44	2		256	11	23,3
	V. CORNER - corso serale									25	1		25	1	25,0
I.P.S.S.S.	V. CORNER	70	3	70	3	82	4	80	4	64	3		366	17	21,5
I.T.I.S.	E. FERMI	101	4	45	2	42	2	34	2	28	2	1	250	12	20,8
I.T.N.	S. VENIER	85	3	81	3	68	3	78	3	54	3		366	15	24,4
I.T.T.	F. ALGAROTTI	343	12	299	12	255	10	234	10	154	7		1.285	51	25,2
<b>DISTRETTO 36 - VENEZIA INSULARE</b>		<b>1.833</b>	<b>74</b>	<b>1.596</b>	<b>68</b>	<b>1.486</b>	<b>69</b>	<b>1.377</b>	<b>66</b>	<b>1.086</b>	<b>55</b>	<b>8</b>	<b>7.378</b>	<b>332</b>	<b>22,2</b>
I.M.	L. STEFANINI	242	9	214	9	178	8	172	8	173	9	3	979	43	22,8
L.S.	G. BRUNO	210	9	190	9	187	8	183	8	147	7		917	41	22,4
I.P.S.S.C.T.	A. MOZZONI	36	2	37	2	37	2	41	2	36	2		187	10	18,7
I.T.C.	F. FOSCARI	56	2	50	2	72	3	62	3	31	2		271	12	22,6
I.T.I.S.	A. PACINOTTI	94	4	99	5	73	4	91	5	95	5	4	452	23	19,7
	A. PACINOTTI - corso serale							30	2	39	2	2	69	4	17,3
I.T.I.S.	C. ZUCCANTE	179	7	174	7	162	7	121	6	110	7	3	746	34	21,9
	C. ZUCCANTE - corso serale	22	1			28	1	44	2	21	1		115	5	23,0
I.T.C.G.	G. MASSARI	20	1	24	1	34	2	29	1	25	1		132	6	22,0
I.T.T.	A. GRITTI	201	8	188	8	149	7	142	7	153	6		833	36	23,1
	A. GRITTI - corso serale														
<b>DISTRETTO 37 - MESTRE NORD</b>		<b>1.060</b>	<b>43</b>	<b>976</b>	<b>43</b>	<b>920</b>	<b>42</b>	<b>915</b>	<b>44</b>	<b>830</b>	<b>42</b>	<b>12</b>	<b>4.701</b>	<b>214</b>	<b>22,0</b>
L.C.	R. FRANCHETTI	72	3	69	3	83	4	129	6	115	5		468	21	22,3
L.S.	U. MORIN	104	5	122	5	102	4	105	4	122	5	1	555	23	24,1
I.P.S.S.C.T.	L. LUZZATTI	35	2	28	1	14	1	43	2	41	2		161	8	20,1
	L. LUZZATTI - corso serale			24	1	77	3	52	2	45	3		198	9	22,0
I.P.S.I.A.	T. A. EDISON-A. VOLTA	68	3	91	4	100	5	79	4	91	5		429	21	20,4
I.T.C.	A. GRAMSCI	56	3	65	3	40	3	49	3	39	2	2	249	14	17,8
<b>DISTRETTO 38 - MESTRE SUD</b>		<b>335</b>	<b>16</b>	<b>399</b>	<b>17</b>	<b>416</b>	<b>20</b>	<b>457</b>	<b>21</b>	<b>453</b>	<b>22</b>	<b>3</b>	<b>2.060</b>	<b>96</b>	<b>21,5</b>



TIPO	ISTITUTO	PRIME		SECONDE		TERZE		QUARTE		QUINTE		CL. ART.	O.D. 2014/15		
		allievi	classi	allievi	classi	allievi	classi	allievi	classi	allievi	classi		allievi	classi	media
L.S.	G. GALILEI	243	9	227	9	230	9	220	10	179	8		1.099	45	24,4
I.P.S.S.C.T.	C. MUSATTI	216	10	199	9	196	10	107	5	108	6	1	826	40	20,7
	C. MUSATTI - corso serale					50	2	50	2	50	2		150	6	25,0
I.T.C.	M. LAZZARI	145	6	140	6	144	6	128	7	107	5	1	664	30	22,1
<b>DISTRETTO 47 - DOLO</b>		<b>604</b>	<b>25</b>	<b>566</b>	<b>24</b>	<b>620</b>	<b>27</b>	<b>505</b>	<b>24</b>	<b>444</b>	<b>21</b>	<b>2</b>	<b>2.739</b>	<b>121</b>	<b>22,6</b>
I.M.	C. GOLDONI	48	2	51	2	23	1	36	2	32	2		190	9	21,1
L.S.-L.C.	G. VERONESE	148	6	136	6	109	5	90	4	93	5		576	26	22,2
I.P.S.I.A.	G. MARCONI	88	4	45	2	72	4	41	2	49	4		295	16	18,4
	G. MARCONI - corso serale					20	1	17	1	16	1		53	3	17,7
I.P.S.I.A.M.	G. CINI									15	1		15	1	15,0
I.T.C.	D. CESTARI	101	4	85	4	89	5	104	5	95	5		474	23	20,6
	D. CESTARI - corso serale					24	1	26	1	17	1		67	3	22,3
I.T.I.S.	A. RIGHI	89	3	81	4	85	4	102	4	55	3		412	18	22,9
	A. RIGHI - corso serale					30	1	24	1	21	1		75	3	25,0
<b>DISTRETTO 56 - CHIOGGIA</b>		<b>474</b>	<b>19</b>	<b>398</b>	<b>18</b>	<b>452</b>	<b>22</b>	<b>440</b>	<b>20</b>	<b>393</b>	<b>23</b>		<b>2.157</b>	<b>102</b>	<b>21,1</b>
<b>TOTALE</b>		<b>7.354</b>	<b>298</b>	<b>6.970</b>	<b>299</b>	<b>6.699</b>	<b>303</b>	<b>6.292</b>	<b>291</b>	<b>5.574</b>	<b>276</b>	<b>39</b>	<b>32.889</b>	<b>1.467</b>	<b>22,4</b>

# Istituti Scolastici di Istruzione Secondaria di 2° Grado della Provincia di Venezia

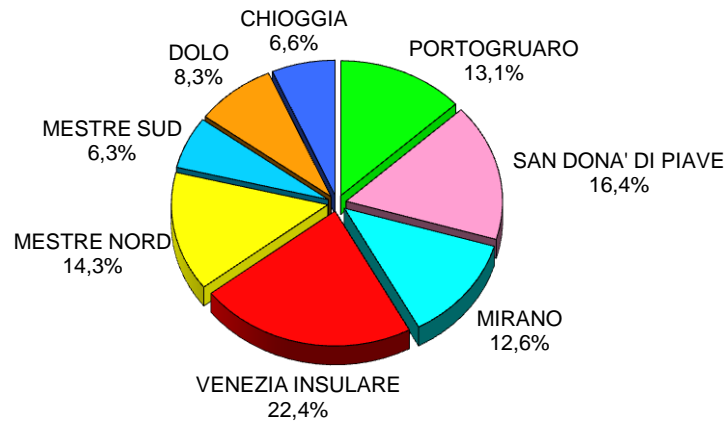
## 4.3 STUDENTI PER ISTRUZIONE

TIPO	ISTITUTO	PRIME		SECONDE		TERZE		QUARTE		QUINTE		CL. ART.	O.D. 2014/15		
		allievi	classi	allievi	classi	allievi	classi	allievi	classi	allievi	classi		allievi	classi	media
L.C.	M. POLO	95	4	82	3	62	3	68	3	55	3		362	16	22,6
L.C.	E. CORNER	172	6	159	6	123	5	127	5	124	5		705	27	26,1
L.C.	M. FOSCARINI	163	6	149	6	132	5	158	7	115	6		717	30	23,9
L.C.	R. FRANCHETTI	72	3	69	3	83	4	129	6	115	5		468	21	22,3
L.S.-L.C.	XXV APRILE	207	9	212	9	182	8	187	8	177	9		965	43	22,4
L.C.	E. MONTALE	182	7	158	6	181	8	127	5	88	4		736	30	24,5
I.M.	N. TOMMASEO	122	5	95	4	128	6	94	5	89	4		528	24	22,0
I.M.	C. GOLDONI	48	2	51	2	23	1	36	2	32	2		190	9	21,1
I.M.	L. STEFANINI	242	9	214	9	178	8	172	8	173	9	3	979	43	22,8
I.M.	M. BELLI	194	8	236	10	213	8	201	8	212	9	1	1.056	43	24,6
L.S.-L.C.	G. VERONESE	148	6	136	6	109	5	90	4	93	5		576	26	22,2
L.S.	E. MAJORANA	186	7	182	7	170	7	155	6	196	8		889	35	25,4
L.S.	G. B. BENEDETTI	161	6	113	5	109	5	111	5	105	5		599	26	23,0
L.S.	G. BRUNO	210	9	190	9	187	8	183	8	147	7		917	41	22,4
L.S.	G. GALILEI	150	6	146	6	163	6	149	6	145	6		753	30	25,1
L.S.	U. MORIN	104	5	122	5	102	4	105	4	122	5	1	555	23	24,1
L.S.	G. GALILEI	243	9	227	9	230	9	220	10	179	8		1.099	45	24,4
<b>ISTRUZIONE CLASSICA, MAGISTRALE, SCIENT.</b>		<b>2.699</b>	<b>107</b>	<b>2.541</b>	<b>105</b>	<b>2.375</b>	<b>100</b>	<b>2.312</b>	<b>100</b>	<b>2.167</b>	<b>100</b>	<b>5</b>	<b>12.094</b>	<b>512</b>	<b>23,6</b>
I.P.S.A.A.	K. LORENZ	20	1	31	2	22	1	29	2	21	2		123	8	15,4
I.P.S.S.C.T.	L. LUZZATTI	35	2	28	1	14	1	43	2	41	2		161	8	20,1
	L. LUZZATTI - corso serale			24	1	77	3	52	2	45	3		198	9	22,0
I.P.S.S.C.T.	A. MOZZONI	36	2	37	2	37	2	41	2	36	2		187	10	18,7
I.P.S.S.C.T.P.	L. EINAUDI	65	3	81	3	76	3	91	4	89	4		402	17	23,6
	L. EINAUDI - corso serale					52	2			17	1		69	3	23,0
I.P.S.S.C.T.	C. MUSATTI	216	10	199	9	196	10	107	5	108	6	1	826	40	20,7
	C. MUSATTI - corso serale					50	2	50	2	50	2		150	6	25,0
I.P.S.S.C.T.A.R.	A. BARBARIGO	263	11	200	9	186	9	166	7	104	5		919	41	22,4
	A. BARBARIGO - corso serale			27	1			27	2	31	2	2	85	5	17,0
I.P.S.S.C.T.A.R.	E. CORNARO	276	10	242	11	160	8	108	4	93	5	1	879	38	23,1
	E. CORNARO - corso serale			25	1			39	3	32	2	2	96	6	16,0
I.P.S.I.A.	T. A. EDISON-A. VOLTA	68	3	91	4	100	5	79	4	91	5		429	21	20,4

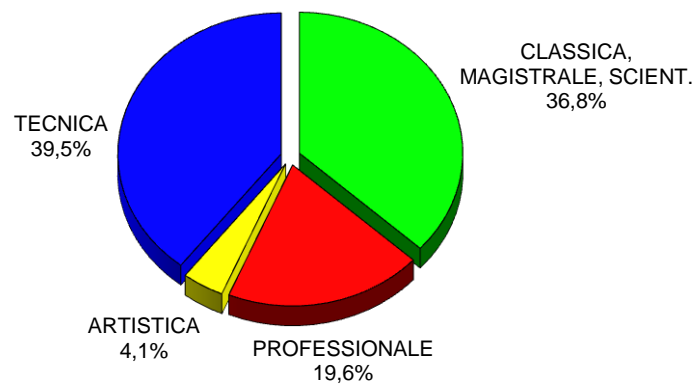
TIPO	ISTITUTO	PRIME		SECONDE		TERZE		QUARTE		QUINTE		CL. ART.	O.D. 2014/15		
		allievi	classi	allievi	classi	allievi	classi	allievi	classi	allievi	classi		allievi	classi	media
I.P.S.I.A.	G. PONTI	25	1	36	2	35	2	44	2	40	2		180	9	20,0
I.P.S.I.A.	L. SANUDO														
I.P.S.I.A.	MONS. V. D'ALESSI	53	3	72	4	85	5	65	4	76	4	1	351	20	17,6
I.P.S.I.A.	E. MATTEI	48	2	53	3	45	2	88	4	63	3		297	14	21,2
I.P.S.I.A.	E. MATTEI	67	3	65	3	47	2	57	3	41	2		277	13	21,3
I.P.S.I.A.	G. MARCONI	88	4	45	2	72	4	41	2	49	4		295	16	18,4
	G. MARCONI - corso serale					20	1	17	1	16	1		53	3	17,7
I.P.S.I.A.M.	G. CINI	30	2	21	1	25	2			14	1		90	6	15,0
I.P.S.I.A.M.	G. CINI									15	1		15	1	15,0
I.P.S.S.S.	V. CORNER	70	3	70	3	82	4	80	4	64	3		366	17	21,5
<b>ISTRUZIONE PROFESSIONALE</b>		<b>1.360</b>	<b>60</b>	<b>1.347</b>	<b>62</b>	<b>1.381</b>	<b>68</b>	<b>1.224</b>	<b>59</b>	<b>1.136</b>	<b>62</b>	<b>7</b>	<b>6.448</b>	<b>311</b>	<b>20,7</b>
	LICEO ARTISTICO M. GUGGENHEIM	123	7	150	7	135	8	132	8	100	5	2	640	35	18,3
	LICEO ARTISTICO	122	5	146	7	143	7	131	7	86	5	3	628	31	20,3
	LICEO ARTISTICO - corso serale	35	1	27	1	33	1						95	3	
<b>ISTRUZIONE ARTISTICA</b>		<b>280</b>	<b>13</b>	<b>323</b>	<b>15</b>	<b>311</b>	<b>16</b>	<b>263</b>	<b>15</b>	<b>186</b>	<b>10</b>	<b>5</b>	<b>1.363</b>	<b>69</b>	<b>19,8</b>
I.T.A.	K. LORENZ	40	2	42	2	24	1	23	1	27	2		156	8	19,5
I.T.C.	A. GRAMSCI	56	3	65	3	40	3	49	3	39	2	2	249	14	17,8
I.T.C.	P. SARPI	47	2	48	2	35	2	19	1	18	1		167	8	20,9
I.T.C.	F. FOSCARI	56	2	50	2	72	3	62	3	31	2		271	12	22,6
I.T.C.	G. LUZZATTO	132	5	138	5	111	5	119	5	74	4		574	24	23,9
	G. LUZZATTO - corso serale														
I.T.C.	L. B. ALBERTI	274	10	287	11	250	10	211	9	205	9		1.227	49	25,0
	L. B. ALBERTI - corso serale					53	2	52	2	50	2		155	6	25,8
I.T.C.	M. LAZZARI	145	6	140	6	144	6	128	7	107	5	1	664	30	22,1
I.T.C.G.	8 MARZO	227	9	241	10	215	9	187	8	155	8		1.025	44	23,3
I.T.C.	D. CESTARI	101	4	85	4	89	5	104	5	95	5		474	23	20,6
	D. CESTARI - corso serale					24	1	26	1	17	1		67	3	22,3
I.T.A.S.	V. CORNER	73	3	43	2	51	2	45	2	44	2		256	11	23,3
	V. CORNER - corso serale									25	1		25	1	25,0
I.T.I.S.	E. FERMI	101	4	45	2	42	2	34	2	28	2	1	250	12	20,8
I.T.I.S.	A. RIGHI	89	3	81	4	85	4	102	4	55	3		412	18	22,9
	A. RIGHI - corso serale					30	1	24	1	21	1		75	3	25,0
I.T.I.S.	L. DA VINCI	148	6	141	7	104	6	107	6	105	6	2	605	31	19,5
I.T.I.S.	A. PACINOTTI	94	4	99	5	73	4	91	5	95	5	4	452	23	19,7
	A. PACINOTTI - corso serale							30	2	39	2	2	69	4	17,3

TIPO	ISTITUTO	PRIME		SECONDE		TERZE		QUARTE		QUINTE		CL. ART.	O.D. 2014/15		
		allievi	classi	allievi	classi	allievi	classi	allievi	classi	allievi	classi		allievi	classi	media
I.T.I.S.	C. ZUCCANTE	179	7	174	7	162	7	121	6	110	7	3	746	34	21,9
	C. ZUCCANTE - corso serale	22	1			28	1	44	2	21	1		115	5	23,0
I.T.I.S.	V. VOLTERRA	250	10	192	8	195	9	165	8	141	6	2	943	41	23,0
I.T.I.S.	P. LEVI	264	10	229	10	234	11	201	10	124	7	5	1.052	48	21,9
I.T.N.	S. VENIER	85	3	81	3	68	3	78	3	54	3		366	15	24,4
I.T.C.G.	G. MASSARI	20	1	24	1	34	2	29	1	25	1		132	6	22,0
I.T.G.	C. SCARPA	68	3	67	3	65	3	66	3	73	3		339	15	22,6
I.T.T.	F. ALGAROTTI	343	12	299	12	255	10	234	10	154	7		1.285	51	25,2
I.T.T.	A. GRITTI	201	8	188	8	149	7	142	7	153	6		833	36	23,1
	A. GRITTI - corso serale														
<b>ISTRUZIONE TECNICA</b>		<b>3.015</b>	<b>118</b>	<b>2.759</b>	<b>117</b>	<b>2.632</b>	<b>119</b>	<b>2.493</b>	<b>117</b>	<b>2.085</b>	<b>104</b>	<b>22</b>	<b>12.984</b>	<b>575</b>	<b>22,6</b>
<b>TOTALE</b>		<b>7.354</b>	<b>298</b>	<b>6.970</b>	<b>299</b>	<b>6.699</b>	<b>303</b>	<b>6.292</b>	<b>291</b>	<b>5.574</b>	<b>276</b>	<b>39</b>	<b>32.889</b>	<b>1.467</b>	<b>22,4</b>

**SUDDIVISIONE POPOLAZIONE SCOLASTICA PER DISTRETTO**



**SUDDIVISIONE POPOLAZIONE SCOLASTICA PER ISTRUZIONE**



# Istituti Scolastici di Istruzione Secondaria di 2° Grado della Provincia di Venezia

## 4.5 VISTA BIENNALE PER DISTRETTO

TIPO	ISTITUTO	O.D. 2014/15			O.F. 2013/14			VARIAZIONI			
		allievi	classi	cl. art.	allievi	classi	cl. art.	allievi	% al.	classi	% cl.
L.S.-L.C.	XXV APRILE	965	43		972	43		-7	-0,7%		
I.M.	M. BELLI	1.056	43	1	1.043	42	1	13	1,2%	1	2,4%
I.P.S.S.C.T.P.	L. EINAUDI	402	17		361	18		41	11,4%	-1	-5,6%
	L. EINAUDI - corso serale	69	3		59	3		10	16,9%		
I.P.S.I.A.	MONS. V. D'ALESSI	351	20	1	396	20		-45	-11,4%		
I.P.S.I.A.	E. MATTEI	297	14		258	12		39	15,1%	2	16,7%
I.T.C.	G. LUZZATTO	574	24		522	22		52	10,0%	2	9,1%
	G. LUZZATTO - corso serale										
I.T.I.S.	L. DA VINCI	605	31	2	647	32	1	-42	-6,5%	-1	-3,1%
<b>DISTRETTO</b>	<b>19 - PORTOGRUARO</b>	<b>4.319</b>	<b>195</b>	<b>4</b>	<b>4.258</b>	<b>192</b>	<b>2</b>	<b>61</b>	<b>1,4%</b>	<b>3</b>	<b>1,6%</b>
L.C.	E. MONTALE	736	30		650	27		86	13,2%	3	11,1%
L.S.	G. GALILEI	753	30		733	29		20	2,7%	1	3,4%
I.P.S.S.C.T.A.R.	E. CORNARO	879	38	1	863	38	2	16	1,9%		
	E. CORNARO - corso serale	96	6	2	88	4		8	9,1%	2	50,0%
I.P.S.I.A.	E. MATTEI	277	13		235	12		42	17,9%	1	8,3%
I.T.C.	L. B. ALBERTI	1.227	49		1.217	50		10	0,8%	-1	-2,0%
	L. B. ALBERTI - corso serale	155	6		132	6		23	17,4%		
I.T.I.S.	V. VOLTERRA	943	41	2	876	38	1	67	7,6%	3	7,9%
I.T.G.	C. SCARPA	339	15		364	17		-25	-6,9%	-2	-11,8%
<b>DISTRETTO</b>	<b>22 - SAN DONA' DI PIAVE</b>	<b>5.405</b>	<b>228</b>	<b>5</b>	<b>5.158</b>	<b>221</b>	<b>3</b>	<b>247</b>	<b>4,8%</b>	<b>7</b>	<b>3,2%</b>
L.C.	E. CORNER	705	27		654	26		51	7,8%	1	3,8%
L.S.	E. MAJORANA	889	35		927	36		-38	-4,1%	-1	-2,8%
I.P.S.A.A.	K. LORENZ	123	8		137	8		-14	-10,2%		
I.P.S.I.A.	G. PONTI	180	9		239	13	2	-59	-24,7%	-4	-30,8%
I.T.A.	K. LORENZ	156	8		136	8		20	14,7%		
I.T.C.G.	8 MARZO	1.025	44		1.006	42	1	19	1,9%	2	4,8%
I.T.I.S.	P. LEVI	1.052	48	5	968	43	4	84	8,7%	5	11,6%
<b>DISTRETTO</b>	<b>35 - MIRANO</b>	<b>4.130</b>	<b>179</b>	<b>5</b>	<b>4.067</b>	<b>176</b>	<b>7</b>	<b>63</b>	<b>1,5%</b>	<b>3</b>	<b>1,7%</b>
L.C.	M. POLO	362	16		349	15		13	3,7%	1	6,7%
L.C.	M. FOSCARINI	717	30		639	28		78	12,2%	2	7,1%
I.M.	N. TOMMASEO	528	24		519	23		9	1,7%	1	4,3%
L.S.	G. B. BENEDETTI	599	26		535	25		64	12,0%	1	4,0%
I.P.S.S.C.T.A.R.	A. BARBARIGO	919	41		797	38		122	15,3%	3	7,9%
	A. BARBARIGO - corso serale	85	5	2	104	5		-19	-18,3%		
I.P.S.I.A.	L. SANUDO										
I.P.S.I.A.M.	G. CINI	90	6		84	5		6	7,1%	1	20,0%
	LICEO ARTISTICO M. GUGGENHEIM	640	35	2	600	30	1	40	6,7%	5	16,7%
	LICEO ARTISTICO	628	31	3	587	28	2	41	7,0%	3	10,7%
	LICEO ARTISTICO - corso serale	95	3		60	2		35	58,3%	1	50,0%
I.T.C.	P. SARPI	167	8		160	8		7	4,4%		
I.T.A.S.	V. CORNER	256	11		344	14		-88	-25,6%	-3	-21,4%
	V. CORNER - corso serale	25	1		28	1		-3	-10,7%		
I.P.S.S.S.	V. CORNER	366	17		320	14		46		3	
I.T.I.S.	E. FERMI	250	12	1	186	11	2	64	34,4%	1	9,1%
I.T.N.	S. VENIER	366	15		332	14		34	10,2%	1	7,1%
I.T.T.	F. ALGAROTTI	1.285	51		1.216	49		69	5,7%	2	4,1%
<b>DISTRETTO</b>	<b>36 - VENEZIA INSULARE</b>	<b>7.378</b>	<b>332</b>	<b>8</b>	<b>6.860</b>	<b>310</b>	<b>5</b>	<b>518</b>	<b>7,6%</b>	<b>22</b>	<b>7,1%</b>
I.M.	L. STEFANINI	979	43	3	928	42	3	51	5,5%	1	2,4%

TIPO	ISTITUTO	O.D. 2014/15			O.F. 2013/14			VARIAZIONI			
		allievi	classi	cl. art.	allievi	classi	cl. art.	allievi	% al.	classi	% cl.
L.S.	G. BRUNO	917	41		955	43		-38	-4,0%	-2	-4,7%
I.P.S.S.C.T.	A. MOZZONI	187	10		218	13	1	-31	-14,2%	-3	-23,1%
I.T.C.	F. FOSCARI	271	12		284	13		-13	-4,6%	-1	-7,7%
I.T.I.S.	A. PACINOTTI	452	23	4	415	23	4	37	8,9%		
	A. PACINOTTI - corso serale	69	4	2	96	6	3	-27	-28,1%	-2	-33,3%
I.T.I.S.	C. ZUCCANTE	746	34	3	742	33	2	4	0,5%	1	3,0%
	C. ZUCCANTE - corso serale	115	5		110	5		5	4,5%		
I.T.C.G.	G. MASSARI	132	6		136	7		-4	-2,9%	-1	-14,3%
I.T.T.	A. GRITTI	833	36		815	35		18	2,2%	1	2,9%
	A. GRITTI - corso serale										
<b>DISTRETTO</b>	<b>37 - MESTRE NORD</b>	<b>4.701</b>	<b>214</b>	<b>12</b>	<b>4.699</b>	<b>220</b>	<b>13</b>	<b>2</b>	<b>0,0%</b>	<b>-6</b>	<b>-2,7%</b>
L.C.	R. FRANCHETTI	468	21		514	22		-46	-8,9%	-1	-4,5%
L.S.	U. MORIN	555	23	1	606	24	1	-51	-8,4%	-1	-4,2%
I.P.S.S.C.T.	L. LUZZATTI	161	8		162	8		-1	-0,6%		
	L. LUZZATTI - corso serale	198	9		310	13		-112	-36,1%	-4	-30,8%
I.P.S.I.A.	T. A. EDISON-A. VOLTA	429	21		511	24		-82	-16,0%	-3	-12,5%
I.T.C.	A. GRAMSCI	249	14	2	236	12	1	13	5,5%	2	16,7%
<b>DISTRETTO</b>	<b>38 - MESTRE SUD</b>	<b>2.060</b>	<b>96</b>	<b>3</b>	<b>2.339</b>	<b>103</b>	<b>2</b>	<b>-279</b>	<b>-11,9%</b>	<b>-7</b>	<b>-6,8%</b>
L.S.	G. GALILEI	1.099	45		1.059	43		40	3,8%	2	4,7%
I.P.S.S.C.T.	C. MUSATTI	826	40	1	729	34		97	13,3%	6	17,6%
	C. MUSATTI - corso serale	150	6		89	5		61	68,5%	1	20,0%
I.T.C.	M. LAZZARI	664	30	1	649	30	1	15	2,3%		
<b>DISTRETTO</b>	<b>47 - DOLO</b>	<b>2.739</b>	<b>121</b>	<b>2</b>	<b>2.526</b>	<b>112</b>	<b>1</b>	<b>213</b>	<b>8,4%</b>	<b>9</b>	<b>8,0%</b>
I.M.	C. GOLDONI	190	9		178	8		12	6,7%	1	12,5%
L.S.-L.C.	G. VERONESE	576	26		552	25		24	4,3%	1	4,0%
I.P.S.I.A.	G. MARCONI	295	16		289	17		6	2,1%	-1	-5,9%
	G. MARCONI - corso serale	53	3		32	2		21	65,6%	1	50,0%
I.P.S.I.A.M.	G. CINI	15	1		31	2		-16	-51,6%	-1	-50,0%
I.T.C.	D. CESTARI	474	23		502	24		-28	-5,6%	-1	-4,2%
	D. CESTARI - corso serale	67	3		86	4		-19	-22,1%	-1	-25,0%
I.T.I.S.	A. RIGHI	412	18		430	20		-18	-4,2%	-2	-10,0%
	A. RIGHI - corso serale	75	3		77	3		-2	-2,6%		
<b>DISTRETTO</b>	<b>56 - CHIOGGIA</b>	<b>2.157</b>	<b>102</b>		<b>2.177</b>	<b>105</b>		<b>-20</b>	<b>-0,9%</b>	<b>-3</b>	<b>-2,9%</b>
<b>TOTALE</b>		<b>32.889</b>	<b>1.467</b>	<b>39</b>	<b>32.084</b>	<b>1.439</b>	<b>33</b>	<b>805</b>	<b>2,5%</b>	<b>28</b>	<b>1,9%</b>

# Istituti Scolastici di Istruzione Secondaria di 2° Grado della Provincia di Venezia

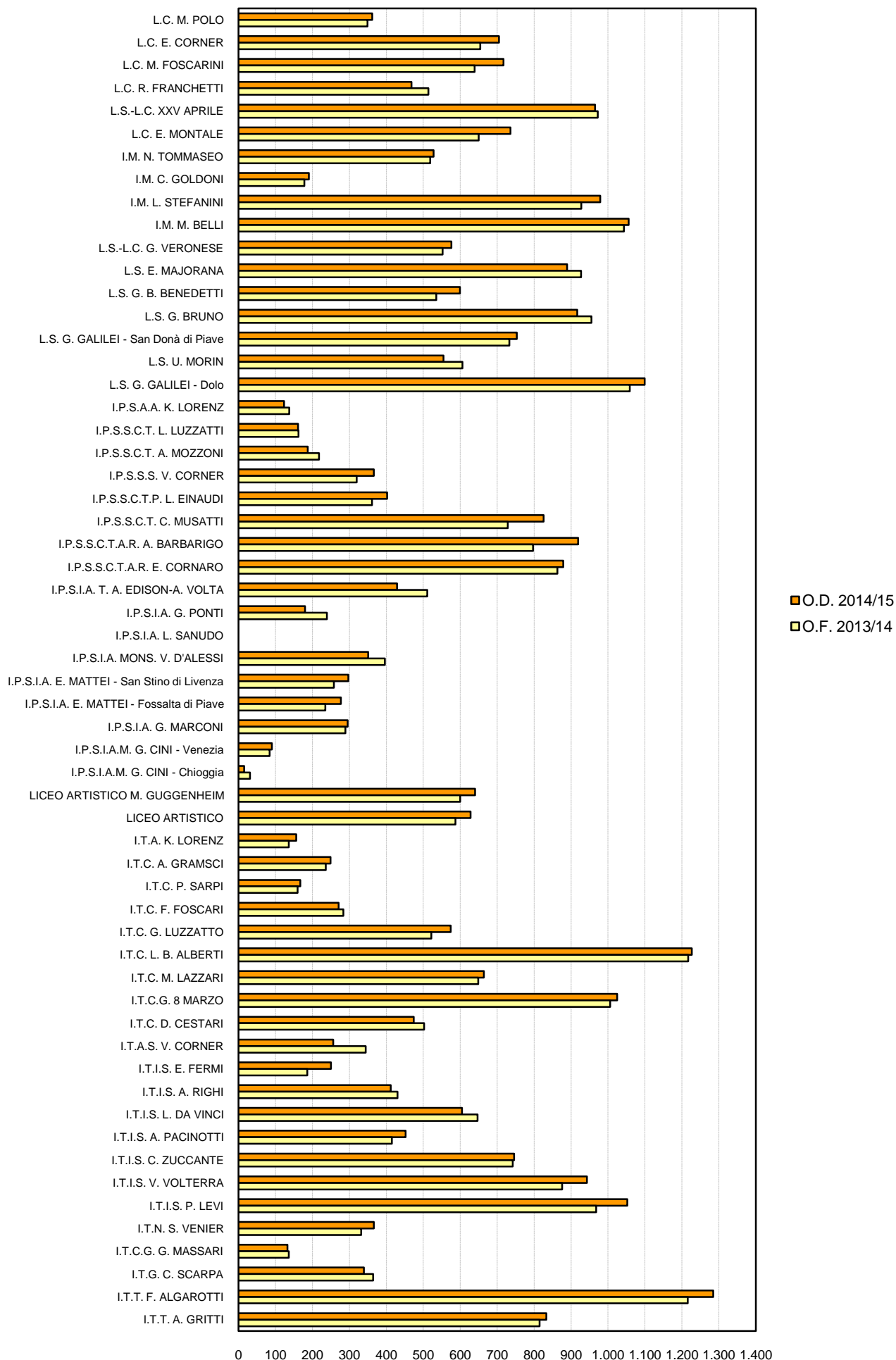
## 4.6 VISTA BIENNALE PER ISTRUZIONE

TIPO	ISTITUTO	O.D. 2014/15			O.F. 2013/14			VARIAZIONI			
		allievi	classi	cl. art.	allievi	classi	cl. art.	allievi	% al.	classi	% cl.
L.C.	M. POLO	362	16		349	15		13	3,7%	1	6,7%
L.C.	E. CORNER	705	27		654	26		51	7,8%	1	3,8%
L.C.	M. FOSCARINI	717	30		639	28		78	12,2%	2	7,1%
L.C.	R. FRANCHETTI	468	21		514	22		-46	-8,9%	-1	-4,5%
L.S.-L.C.	XXV APRILE	965	43		972	43		-7	-0,7%		
L.C.	E. MONTALE	736	30		650	27		86	13,2%	3	11,1%
I.M.	N. TOMMASEO	528	24		519	23		9	1,7%	1	4,3%
I.M.	C. GOLDONI	190	9		178	8		12	6,7%	1	12,5%
I.M.	L. STEFANINI	979	43	3	928	42	3	51	5,5%	1	2,4%
I.M.	M. BELLI	1.056	43	1	1.043	42	1	13	1,2%	1	2,4%
L.S.-L.C.	G. VERONESE	576	26		552	25		24	4,3%	1	4,0%
L.S.	E. MAJORANA	889	35		927	36		-38	-4,1%	-1	-2,8%
L.S.	G. B. BENEDETTI	599	26		535	25		64	12,0%	1	4,0%
L.S.	G. BRUNO	917	41		955	43		-38	-4,0%	-2	-4,7%
L.S.	G. GALILEI - San Donà di Piave	753	30		733	29		20	2,7%	1	3,4%
L.S.	U. MORIN	555	23	1	606	24	1	-51	-8,4%	-1	-4,2%
L.S.	G. GALILEI - Dolo	1.099	45		1.059	43		40	3,8%	2	4,7%
<b>ISTRUZIONE CLASSICA, MAGISTRALE, SCIENT.</b>		<b>12.094</b>	<b>512</b>	<b>5</b>	<b>11.813</b>	<b>501</b>	<b>5</b>	<b>281</b>	<b>2,4%</b>	<b>11</b>	<b>2,2%</b>
I.P.S.A.A.	K. LORENZ	123	8		137	8		-14	-10,2%		
I.P.S.S.C.T.	L. LUZZATTI	161	8		162	8		-1	-0,6%		
	L. LUZZATTI - corso serale	198	9		310	13		-112	-36,1%	-4	-30,8%
I.P.S.S.C.T.	A. MOZZONI	187	10		218	13	1	-31	-14,2%	-3	-23,1%
I.P.S.S.C.T.P.	L. EINAUDI	402	17		361	18		41	11,4%	-1	-5,6%
	L. EINAUDI - corso serale	69	3		59	3		10	16,9%		
I.P.S.S.C.T.	C. MUSATTI	826	40	1	729	34		97	13,3%	6	17,6%
	C. MUSATTI - corso serale	150	6		89	5		61	68,5%	1	20,0%
I.P.S.S.C.T.A.R.	A. BARBARIGO	919	41		797	38		122	15,3%	3	7,9%
	A. BARBARIGO - corso serale	85	5	2	104	5		-19	-18,3%		
I.P.S.S.C.T.A.R.	E. CORNARO	879	38	1	863	38	2	16	1,9%		
	E. CORNARO - corso serale	96	6	2	88	4		8	9,1%	2	50,0%
I.P.S.I.A.	T. A. EDISON-A. VOLTA	429	21		511	24		-82	-16,0%	-3	-12,5%
I.P.S.I.A.	G. PONTI	180	9		239	13	2	-59	-24,7%	-4	-30,8%
I.P.S.I.A.	L. SANUDO										
I.P.S.I.A.	MONS. V. D'ALESSI	351	20	1	396	20		-45	-11,4%		
I.P.S.I.A.	E. MATTEI - San Stino di Livenza	297	14		258	12		39	15,1%	2	16,7%
	E. MATTEI - Fossalta di Piave	277	13		235	12		42	17,9%	1	8,3%
I.P.S.I.A.	G. MARCONI	295	16		289	17		6	2,1%	-1	-5,9%
	G. MARCONI - corso serale	53	3		32	2		21	65,6%	1	50,0%
I.P.S.I.A.M.	G. CINI - Venezia	90	6		84	5		6	7,1%	1	20,0%
	G. CINI - Chioggia	15	1		31	2		-16	-51,6%	-1	-50,0%
I.P.S.S.S.	V. CORNER	366	17		320	14		46	14,4%	3	21,4%
<b>ISTRUZIONE PROFESSIONALE</b>		<b>6.448</b>	<b>311</b>	<b>7</b>	<b>6.312</b>	<b>308</b>	<b>5</b>	<b>136</b>	<b>2,2%</b>	<b>3</b>	<b>1,0%</b>
	LICEO ARTISTICO M. GUGGENHEIM	640	35	2	600	30	1	40	6,7%	5	16,7%
	LICEO ARTISTICO	628	31	3	587	28	2	41	7,0%	3	10,7%
	LICEO ARTISTICO - corso serale	95	3		60	2		35	58,3%	1	50,0%
<b>ISTRUZIONE ARTISTICA</b>		<b>1.363</b>	<b>69</b>	<b>5</b>	<b>1.247</b>	<b>60</b>	<b>3</b>	<b>116</b>	<b>9,3%</b>	<b>9</b>	<b>15,0%</b>
I.T.A.	K. LORENZ	156	8		136	8		20	14,7%		
I.T.C.	A. GRAMSCI	249	14	2	236	12	1	13	5,5%	2	16,7%

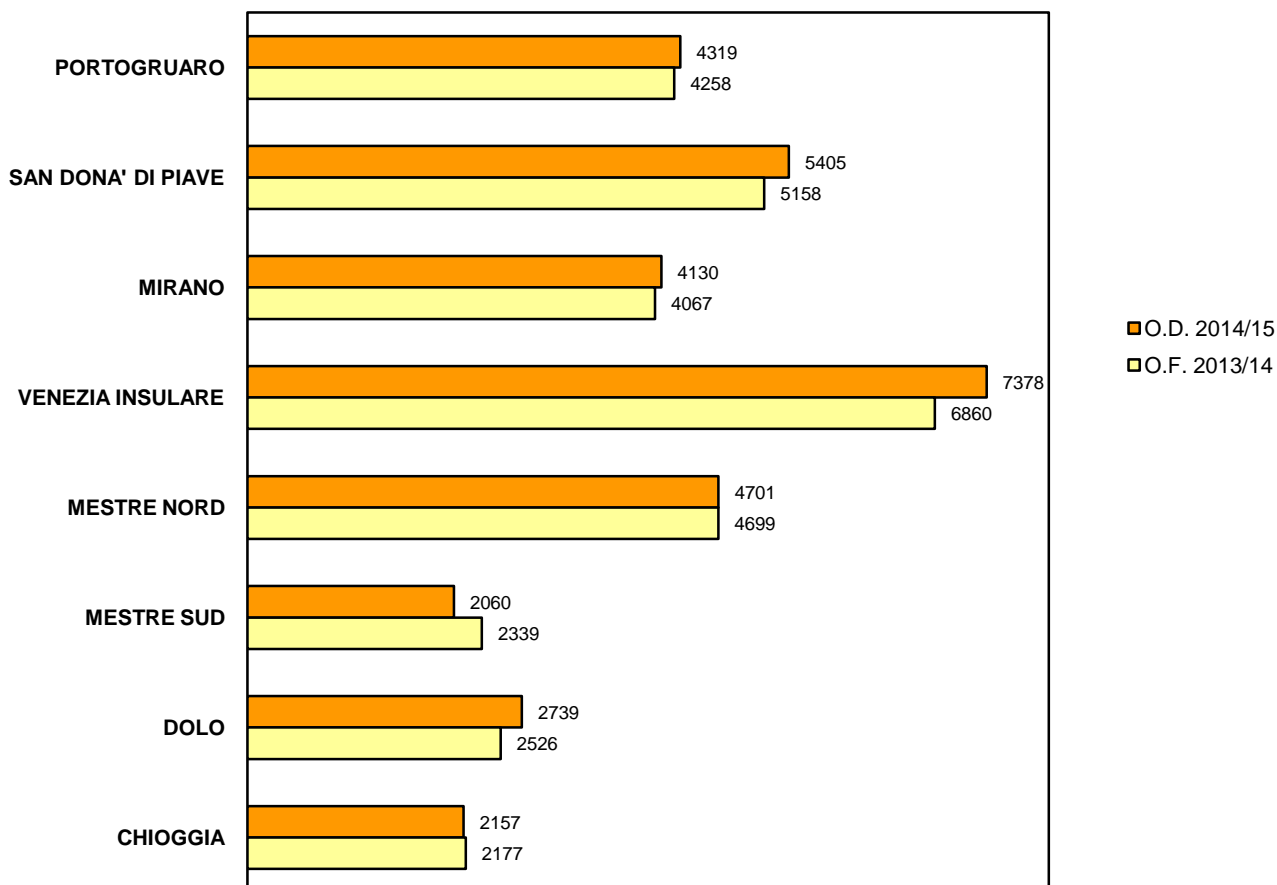


TIPO	ISTITUTO	O.D. 2014/15			O.F. 2013/14			VARIAZIONI			
		allievi	classi	cl. art.	allievi	classi	cl. art.	allievi	% al.	classi	% cl.
I.T.C.	P. SARPI	167	8		160	8		7	4,4%		
I.T.C.	F. FOSCARI	271	12		284	13		-13	-4,6%	-1	-7,7%
I.T.C.	G. LUZZATTO	574	24		522	22		52	10,0%	2	9,1%
	G. LUZZATTO - corso serale										
I.T.C.	L. B. ALBERTI	1.227	49		1.217	50		10	0,8%	-1	-2,0%
	L. B. ALBERTI - corso serale	155	6		132	6		23	17,4%		
I.T.C.	M. LAZZARI	664	30	1	649	30	1	15	2,3%		
I.T.C.G.	8 MARZO	1.025	44		1.006	42	1	19	1,9%	2	4,8%
I.T.C.	D. CESTARI	474	23		502	24		-28	-5,6%	-1	-4,2%
	D. CESTARI - corso serale	67	3		86	4		-19	-22,1%	-1	-25,0%
I.T.A.S.	V. CORNER	256	11		344	14		-88	-25,6%	-3	-21,4%
	V. CORNER - corso serale	25	1		28	1		-3	-10,7%		
I.T.I.S.	E. FERMI	250	12	1	186	11	2	64	34,4%	1	9,1%
I.T.I.S.	A. RIGHI	412	18		430	20		-18	-4,2%	-2	-10,0%
	A. RIGHI - corso serale	75	3		77	3		-2	-2,6%		
I.T.I.S.	L. DA VINCI	605	31	2	647	32	1	-42	-6,5%	-1	-3,1%
I.T.I.S.	A. PACINOTTI	452	23	4	415	23	4	37	8,9%		
	A. PACINOTTI - corso serale	69	4	2	96	6	3	-27	-28,1%	-2	-33,3%
I.T.I.S.	C. ZUCCANTE	746	34	3	742	33	2	4	0,5%	1	3,0%
	C. ZUCCANTE - corso serale	115	5		110	5		5	4,5%		
I.T.I.S.	V. VOLTERRA	943	41	2	876	38	1	67	7,6%	3	7,9%
I.T.I.S.	P. LEVI	1.052	48	5	968	43	4	84	8,7%	5	11,6%
I.T.N.	S. VENIER	366	15		332	14		34	10,2%	1	7,1%
I.T.C.G.	G. MASSARI	132	6		136	7		-4	-2,9%	-1	-14,3%
I.T.G.	C. SCARPA	339	15		364	17		-25	-6,9%	-2	-11,8%
I.T.T.	F. ALGAROTTI	1.285	51		1.216	49		69	5,7%	2	4,1%
I.T.T.	A. GRITTI	833	36		815	35		18	2,2%	1	2,9%
	A. GRITTI - corso serale										
<b>ISTRUZIONE TECNICA</b>		<b>12.984</b>	<b>575</b>	<b>22</b>	<b>12.712</b>	<b>570</b>	<b>20</b>	<b>272</b>	<b>2,1%</b>	<b>5</b>	<b>0,9%</b>
<b>TOTALE</b>		<b>32.889</b>	<b>1.467</b>	<b>39</b>	<b>32.084</b>	<b>1.439</b>	<b>33</b>	<b>805</b>	<b>2,5%</b>	<b>28</b>	<b>1,9%</b>

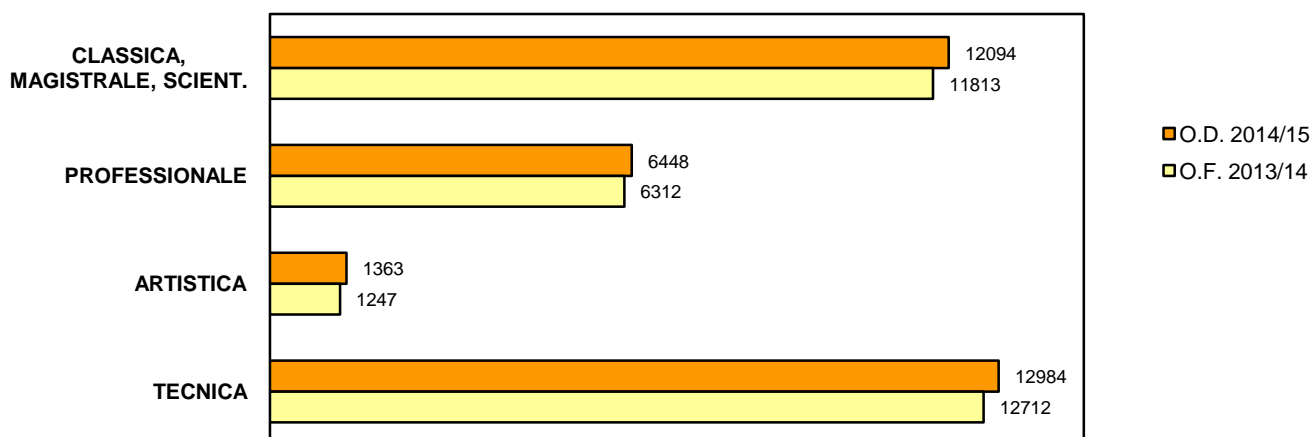
4.7 CONFRONTO BIENNALE PER ISTITUTO



CONFRONTO POPOLAZIONE SCOLASTICA PER DISTRETTO



CONFRONTO POPOLAZIONE SCOLASTICA PER ISTRUZIONE



# Istituti Scolastici di Istruzione Secondaria di 2° Grado della Provincia di Venezia

## 4.9 VISTA QUINQUENNALE PER DISTRETTO

TIPO	ISTITUTO	O.D. 2014/15		O.F. 2013/14		O.F. 2012/13		O.F. 2011/12		O.F. 2010/11		VARIAZIONI			
		allievi	classi	allievi	classi	allievi	classi	allievi	classi	allievi	classi	allievi	% al.	classi	% cl.
L.S.-L.C.	XXV APRILE	965	43	972	43	960	42	943	41	957	41	8	0,8%	2	4,9%
I.M.	M. BELLI	1.056	43	1.043	42	1.011	39	994	38	930	37	126	13,5%	6	16,2%
I.P.S.S.C.T.P.	L. EINAUDI	402	17	361	18	336	18	323	16	328	15	74	22,6%	2	13,3%
	L. EINAUDI - corso serale	69	3	59	3	61	3	63	3	84	3	-15			
I.P.S.I.A.	MONS. V. D'ALESSI	351	20	396	20	404	20	408	22	414	22	-63	-15,2%	-2	-9,1%
I.P.S.I.A.	E. MATTEI	297	14	258	12	212	11	227	11	207	10	90	43,5%	4	40,0%
I.T.C.	G. LUZZATTO	574	24	522	22	480	21	497	21	465	19	109	23,4%	5	26,3%
	G. LUZZATTO - corso serale														
I.T.I.S.	L. DA VINCI	605	31	647	32	618	32	663	32	631	32	-26	-4,1%	-1	-3,1%
<b>DISTRETTO 19 - PORTOGRUARO</b>		<b>4.319</b>	<b>195</b>	<b>4.258</b>	<b>192</b>	<b>4.082</b>	<b>186</b>	<b>4.118</b>	<b>184</b>	<b>4.016</b>	<b>179</b>	<b>303</b>	<b>7,5%</b>	<b>16</b>	<b>8,9%</b>
L.C.	E. MONTALE	736	30	650	27	615	25	502	22	492	21	244	49,6%	9	42,9%
L.S.	G. GALILEI	753	30	733	29	750	30	743	31	749	31	4	0,5%	-1	-3,2%
I.P.S.S.C.T.A.R.	E. CORNARO	879	38	863	38	758	34	685	31	693	32	186	26,8%	6	18,8%
	E. CORNARO - corso serale	96	6	88	4	121	6	160	7	141	7	-45	-31,9%	-1	-14,3%
I.P.S.I.A.	E. MATTEI	277	13	235	12	219	11	222	12	217	11	60	27,6%	2	18,2%
I.T.C.	L. B. ALBERTI	1.227	49	1.217	50	1.196	49	1.202	49	1.137	47	90	7,9%	2	4,3%
	L. B. ALBERTI - corso serale	155	6	132	6	127	6	177	6	172	6	-17	-9,9%		
I.T.I.S.	V. VOLTERRA	943	41	876	38	843	35	744	33	719	31	224	31,2%	10	32,3%
I.T.G.	C. SCARPA	339	15	364	17	392	18	417	18	460	20	-121	-26,3%	-5	-25,0%
<b>DISTRETTO 22 - SAN DONA' DI PIAVE</b>		<b>5.405</b>	<b>228</b>	<b>5.158</b>	<b>221</b>	<b>5.021</b>	<b>214</b>	<b>4.852</b>	<b>209</b>	<b>4.780</b>	<b>206</b>	<b>625</b>	<b>13,1%</b>	<b>22</b>	<b>10,7%</b>
L.C.	E. CORNER	705	27	654	26	575	24	551	23	528	23	177	33,5%	4	17,4%
L.S.	E. MAJORANA	889	35	927	36	932	36	932	36	935	36	-46	-4,9%	-1	-2,8%
I.P.S.A.A.	K. LORENZ	123	8	137	8	120	7	125	9	132	8	-9	-6,8%		
I.P.S.I.A.	G. PONTI	180	9	239	13	279	15	293	17	352	20	-172	-48,9%	-11	-55,0%
I.T.A.	K. LORENZ	156	8	136	8	167	10	133	7	89	5	67	75,3%	3	60,0%
I.T.C.G.	8 MARZO	1.025	44	1.006	42	1.036	43	978	42	1.038	44	-13	-1,3%		
I.T.I.S.	P. LEVI	1.052	48	968	43	821	35	732	31	639	28	413	64,6%	20	71,4%
<b>DISTRETTO 35 - MIRANO</b>		<b>4.130</b>	<b>179</b>	<b>4.067</b>	<b>176</b>	<b>3.930</b>	<b>170</b>	<b>3.744</b>	<b>165</b>	<b>3.713</b>	<b>164</b>	<b>417</b>	<b>11,2%</b>	<b>15</b>	<b>9,1%</b>
L.C.	M. POLO	362	16	349	15	334	14	323	14	325	14	37	11,4%	2	14,3%
L.C.	M. FOSCARINI	717	30	639	28	595	26	565	25	485	22	232	47,8%	8	36,4%
I.M.	N. TOMMASEO	528	24	519	23	486	22	415	20	354	17	174	49,2%	7	41,2%

TIPO	ISTITUTO	O.D. 2014/15		O.F. 2013/14		O.F. 2012/13		O.F. 2011/12		O.F. 2010/11		VARIAZIONI			
		allievi	classi	allievi	classi	allievi	classi	allievi	classi	allievi	classi	allievi	% al.	classi	% cl.
L.S.	G. B. BENEDETTI	599	26	535	25	539	24	552	24	551	24	48	8,7%	2	8,3%
I.P.S.S.C.T.A.R.	A. BARBARIGO	919	41	797	38	830	37	772	33	698	31	221	31,7%	10	32,3%
	A. BARBARIGO - corso serale	85	5	104	5	86	4	63	2	53	2	32	60,4%	3	150,0%
I.P.S.I.A.	L. SANUDO									14	1	-14	-100,0%	-1	-100,0%
I.P.S.I.A.M.	G. CINI	90	6	84	5	80	5	65	4	57	4	33	57,9%	2	50,0%
	LICEO ARTISTICO M. GUGGENHEIM	640	35	600	30	572	27	528	27	528	27	112	21,2%	8	29,6%
	LICEO ARTISTICO	628	31	587	28	557	25	538	23	588	25	40	6,8%	6	24,0%
	LICEO ARTISTICO - corso serale	95	3	60	2	34	1			23	1	72	313,0%	2	200,0%
I.T.C.	P. SARPI	167	8	160	8	151	8	129	7	151	7	16	10,6%	1	14,3%
I.T.A.S.	V. CORNER	256	11	344	14	391	17	407	19	502	24	-246	-49,0%	-13	-54,2%
	V. CORNER - corso serale	25	1	28	1	25	1	29	1	27	1	-2	-7,4%		
I.P.S.S.S.	V. CORNER	366	17	320	14	234	10	162	7			366		17	
I.T.I.S.	E. FERMI	250	12	186	11	177	10	147	9	137	10	113	82,5%	2	20,0%
I.T.N.	S. VENIER	366	15	332	14	325	14	285	13	269	13	97	36,1%	2	15,4%
I.T.T.	F. ALGAROTTI	1.285	51	1.216	49	1.102	46	1.014	42	933	38	352	37,7%	13	34,2%
<b>DISTRETTO 36 - VENEZIA INSULARE</b>		<b>7.378</b>	<b>332</b>	<b>6.860</b>	<b>310</b>	<b>6.518</b>	<b>291</b>	<b>5.994</b>	<b>270</b>	<b>5.695</b>	<b>261</b>	<b>1.683</b>	<b>29,6%</b>	<b>71</b>	<b>27,2%</b>
I.M.	L. STEFANINI	979	43	928	42	885	40	908	40	898	41	81	9,0%	2	4,9%
L.S.	G. BRUNO	917	41	955	43	963	42	1.007	43	1.058	44	-141	-13,3%	-3	-6,8%
I.P.S.S.C.T.	A. MOZZONI	187	10	218	13	270	15	327	18	363	20	-176	-48,5%	-10	-50,0%
I.T.C.	F. FOSCARI	271	12	284	13	293	13	234	11	212	10	59	27,8%	2	20,0%
I.T.I.S.	A. PACINOTTI	452	23	415	23	422	23	456	26	498	26	-46	-9,2%	-3	-11,5%
	A. PACINOTTI - corso serale	69	4	96	6	75	6	88	6	53	4	16	30,2%		
I.T.I.S.	C. ZUCCANTE	746	34	742	33	761	32	769	34	791	35	-45	-5,7%	-1	-2,9%
	C. ZUCCANTE - corso serale	115	5	110	5	103	5	113	5	110	6	5	4,5%	-1	-16,7%
I.T.C.G.	G. MASSARI	132	6	136	7	155	7	172	8	203	10	-71	-35,0%	-4	-40,0%
I.T.T.	A. GRITTI	833	36	815	35	820	35	860	35	906	37	-73	-8,1%	-1	-2,7%
	A. GRITTI - corso serale														
<b>DISTRETTO 37 - MESTRE NORD</b>		<b>4.701</b>	<b>214</b>	<b>4.699</b>	<b>220</b>	<b>4.747</b>	<b>218</b>	<b>4.934</b>	<b>226</b>	<b>5.092</b>	<b>233</b>	<b>-391</b>	<b>-7,7%</b>	<b>-19</b>	<b>-8,2%</b>
L.C.	R. FRANCHETTI	468	21	514	22	554	22	543	22	501	20	-33	-6,6%	1	5,0%
L.S.	U. MORIN	555	23	606	24	687	28	730	29	747	32	-192	-25,7%	-9	-28,1%
I.P.S.S.C.T.	L. LUZZATTI	161	8	162	8	205	9	227	11	262	12	-101	-38,5%	-4	-33,3%
	L. LUZZATTI - corso serale	198	9	310	13	252	11	243	10	171	8	27	15,8%	1	12,5%
I.P.S.I.A.	T. A. EDISON-A. VOLTA	429	21	511	24	495	24	505	23	523	27	-94	-18,0%	-6	-22,2%
I.T.C.	A. GRAMSCI	249	14	236	12	223	12	240	12	253	11	-4	-1,6%	3	27,3%
<b>DISTRETTO 38 - MESTRE SUD</b>		<b>2.060</b>	<b>96</b>	<b>2.339</b>	<b>103</b>	<b>2.416</b>	<b>106</b>	<b>2.488</b>	<b>107</b>	<b>2.457</b>	<b>110</b>	<b>-397</b>	<b>-16,2%</b>	<b>-14</b>	<b>-12,7%</b>

TIPO	ISTITUTO	O.D. 2014/15		O.F. 2013/14		O.F. 2012/13		O.F. 2011/12		O.F. 2010/11		VARIAZIONI			
		allievi	classi	allievi	classi	allievi	classi	allievi	classi	allievi	classi	allievi	% al.	classi	% cl.
L.S.	G. GALILEI	1.099	45	1.059	43	1.000	41	985	40	939	39	160	17,0%	6	15,4%
I.P.S.S.C.T.	C. MUSATTI	826	40	729	34	673	31	604	29	581	30	245	42,2%	10	33,3%
	C. MUSATTI - corso serale	150	6	89	5	82	4	69	3	108	4	42	38,9%	2	50,0%
I.T.C.	M. LAZZARI	664	30	649	30	664	29	646	29	611	27	53	8,7%	3	11,1%
<b>DISTRETTO 47 - DOLO</b>		<b>2.739</b>	<b>121</b>	<b>2.526</b>	<b>112</b>	<b>2.419</b>	<b>105</b>	<b>2.304</b>	<b>101</b>	<b>2.239</b>	<b>100</b>	<b>500</b>	<b>22,3%</b>	<b>21</b>	<b>21,0%</b>
I.M.	C. GOLDONI	190	9	178	8	168	9	182	10	184	10	6	3,3%	-1	-10,0%
L.S.-L.C.	G. VERONESE	576	26	552	25	520	24	536	24	568	24	8	1,4%	2	8,3%
I.P.S.I.A.	G. MARCONI	295	16	289	17	319	18	331	19	363	22	-68	-18,7%	-6	-27,3%
	G. MARCONI - corso serale	53	3	32	2	51	3	47	3	25	2	28	112,0%	1	50,0%
I.P.S.I.A.M.	G. CINI	15	1	31	2	34	3	59	4	85	6	-70	-82,4%	-5	-83,3%
I.T.C.	D. CESTARI	474	23	502	24	525	26	523	26	521	26	-47	-9,0%	-3	-11,5%
	D. CESTARI - corso serale	67	3	86	4	80	3	80	4	69	3	-2	-2,9%		
I.T.I.S.	A. RIGHI	412	18	430	20	424	19	407	17	341	16	71	20,8%	2	12,5%
	A. RIGHI - corso serale	75	3	77	3	70	3	90	3	91	3	-16	-17,6%		
<b>DISTRETTO 56 - CHIOGGIA</b>		<b>2.157</b>	<b>102</b>	<b>2.177</b>	<b>105</b>	<b>2.191</b>	<b>108</b>	<b>2.255</b>	<b>110</b>	<b>2.247</b>	<b>112</b>	<b>-90</b>	<b>-4,0%</b>	<b>-10</b>	<b>-8,9%</b>
<b>TOTALE</b>		<b>32.889</b>	<b>1.467</b>	<b>32.084</b>	<b>1.439</b>	<b>31.324</b>	<b>1.398</b>	<b>30.689</b>	<b>1.372</b>	<b>30.239</b>	<b>1.365</b>	<b>2.650</b>	<b>8,8%</b>	<b>102</b>	<b>7,5%</b>

# Istituti Scolastici di Istruzione Secondaria di 2° Grado della Provincia di Venezia

## 4.10 VISTA QUINQUENNALE PER ISTRUZIONE

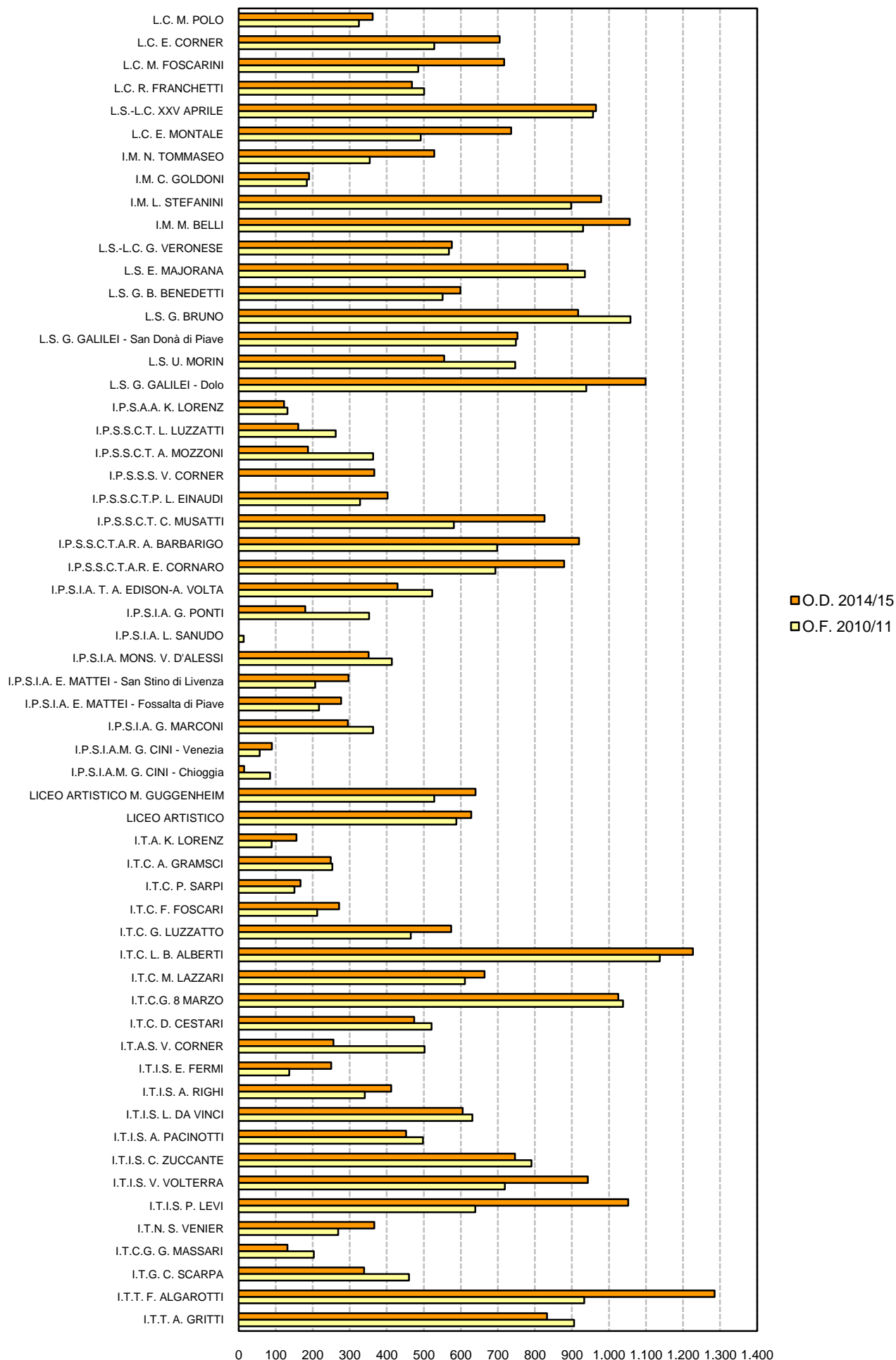
TIPO	ISTITUTO	O.D. 2014/15		O.F. 2013/14		O.F. 2012/13		O.F. 2011/12		O.F. 2010/11		VARIAZIONI			
		allievi	classi	allievi	classi	allievi	classi	allievi	classi	allievi	classi	allievi	% al.	classi	% cl.
L.C.	M. POLO	362	16	349	15	334	14	323	14	325	14	37	11,4%	2	14,3%
L.C.	E. CORNER	705	27	654	26	575	24	551	23	528	23	177	33,5%	4	17,4%
L.C.	M. FOSCARINI	717	30	639	28	595	26	565	25	485	22	232	47,8%	8	36,4%
L.C.	R. FRANCHETTI	468	21	514	22	554	22	543	22	501	20	-33	-6,6%	1	5,0%
L.S.-L.C.	XXV APRILE	965	43	972	43	960	42	943	41	957	41	8	0,8%	2	4,9%
L.C.	E. MONTALE	736	30	650	27	615	25	502	22	492	21	244	49,6%	9	42,9%
I.M.	N. TOMMASEO	528	24	519	23	486	22	415	20	354	17	174	49,2%	7	41,2%
I.M.	C. GOLDONI	190	9	178	8	168	9	182	10	184	10	6	3,3%	-1	-10,0%
I.M.	L. STEFANINI	979	43	928	42	885	40	908	40	898	41	81	9,0%	2	4,9%
I.M.	M. BELLI	1.056	43	1.043	42	1.011	39	994	38	930	37	126	13,5%	6	16,2%
L.S.-L.C.	G. VERONESE	576	26	552	25	520	24	536	24	568	24	8	1,4%	2	8,3%
L.S.	E. MAJORANA	889	35	927	36	932	36	932	36	935	36	-46	-4,9%	-1	-2,8%
L.S.	G. B. BENEDETTI	599	26	535	25	539	24	552	24	551	24	48	8,7%	2	8,3%
L.S.	G. BRUNO	917	41	955	43	963	42	1.007	43	1.058	44	-141	-13,3%	-3	-6,8%
L.S.	G. GALILEI - San Donà di Piave	753	30	733	29	750	30	743	31	749	31	4	0,5%	-1	-3,2%
L.S.	U. MORIN	555	23	606	24	687	28	730	29	747	32	-192	-25,7%	-9	-28,1%
L.S.	G. GALILEI - Dolo	1.099	45	1.059	43	1.000	41	985	40	939	39	160	17,0%	6	15,4%
<b>ISTRUZIONE CLASSICA, MAGISTRALE, SCIENT.</b>		<b>12.094</b>	<b>512</b>	<b>11.813</b>	<b>501</b>	<b>11.574</b>	<b>488</b>	<b>11.411</b>	<b>482</b>	<b>11.201</b>	<b>476</b>	<b>893</b>	<b>8,0%</b>	<b>36</b>	<b>7,6%</b>
I.P.S.A.A.	K. LORENZ	123	8	137	8	120	7	125	9	132	8	-9	-6,8%		
I.P.S.S.C.T.	L. LUZZATTI	161	8	162	8	205	9	227	11	262	12	-101	-38,5%	-4	-33,3%
	L. LUZZATTI - corso serale	198	9	310	13	252	11	243	10	171	8	27	15,8%	1	12,5%
I.P.S.S.C.T.	A. MOZZONI	187	10	218	13	270	15	327	18	363	20	-176	-48,5%	-10	-50,0%
I.P.S.S.C.T.P.	L. EINAUDI	402	17	361	18	336	18	323	16	328	15	74	22,6%	2	13,3%
	L. EINAUDI - corso serale	69	3	59	3	61	3	63	3	84	3	-15			
I.P.S.S.C.T.	C. MUSATTI	826	40	729	34	673	31	604	29	581	30	245	42,2%	10	33,3%
	C. MUSATTI - corso serale	150	6	89	5	82	4	69	3	108	4	42	38,9%	2	50,0%
I.P.S.S.C.T.A.R.	A. BARBARIGO	919	41	797	38	830	37	772	33	698	31	221	31,7%	10	32,3%
	A. BARBARIGO - corso serale	85	5	104	5	86	4	63	2	53	2	32	60,4%	3	150,0%
I.P.S.S.C.T.A.R.	E. CORNARO	879	38	863	38	758	34	685	31	693	32	186	26,8%	6	18,8%
	E. CORNARO - corso serale	96	6	88	4	121	6	160	7	141	7	-45	-31,9%	-1	-14,3%
I.P.S.I.A.	T. A. EDISON-A. VOLTA	429	21	511	24	495	24	505	23	523	27	-94	-18,0%	-6	-22,2%

TIPO	ISTITUTO	O.D. 2014/15		O.F. 2013/14		O.F. 2012/13		O.F. 2011/12		O.F. 2010/11		VARIAZIONI			
		allievi	classi	allievi	classi	allievi	classi	allievi	classi	allievi	classi	allievi	% al.	classi	% cl.
I.P.S.I.A.	G. PONTI	180	9	239	13	279	15	293	17	352	20	-172	-48,9%	-11	-55,0%
I.P.S.I.A.	L. SANUDO									14	1	-14	-100,0%	-1	-100,0%
I.P.S.I.A.	MONS. V. D'ALESSI	351	20	396	20	404	20	408	22	414	22	-63	-15,2%	-2	-9,1%
I.P.S.I.A.	E. MATTEI - San Stino di Livenza	297	14	258	12	212	11	227	11	207	10	90	43,5%	4	40,0%
	E. MATTEI - Fossalta di Piave	277	13	235	12	219	11	222	12	217	11	60	27,6%	2	18,2%
I.P.S.I.A.	G. MARCONI	295	16	289	17	319	18	331	19	363	22	-68	-18,7%	-6	-27,3%
	G. MARCONI - corso serale	53	3	32	2	51	3	47	3	25	2	28	112,0%	1	50,0%
I.P.S.I.A.M.	G. CINI - Venezia	90	6	84	5	80	5	65	4	57	4	33	57,9%	2	50,0%
	G. CINI - Chioggia	15	1	31	2	34	3	59	4	85	6	-70	-82,4%	-5	-83,3%
I.P.S.S.S.	V. CORNER	366	17	320	14	234	10	162	7			366		17	
<b>ISTRUZIONE PROFESSIONALE</b>		<b>6.448</b>	<b>311</b>	<b>6.312</b>	<b>308</b>	<b>6.121</b>	<b>299</b>	<b>5.980</b>	<b>294</b>	<b>5.871</b>	<b>297</b>	<b>577</b>	<b>9,8%</b>	<b>14</b>	<b>4,7%</b>
	LICEO ARTISTICO M. GUGGENHEIM	640	35	600	30	572	27	528	27	528	27	112	21,2%	8	29,6%
	LICEO ARTISTICO	628	31	587	28	557	25	538	23	588	25	40	6,8%	6	24,0%
	LICEO ARTISTICO - corso serale	95	3	60	2	34	1			23	1	72	313,0%	2	200,0%
<b>ISTRUZIONE ARTISTICA</b>		<b>1.363</b>	<b>69</b>	<b>1.247</b>	<b>60</b>	<b>1.163</b>	<b>53</b>	<b>1.066</b>	<b>50</b>	<b>1.139</b>	<b>53</b>	<b>224</b>	<b>19,7%</b>	<b>16</b>	<b>30,2%</b>
I.T.A.	K. LORENZ	156	8	136	8	167	10	133	7	89	5	67	75,3%	3	60,0%
I.T.C.	A. GRAMSCI	249	14	236	12	223	12	240	12	253	11	-4	-1,6%	3	27,3%
I.T.C.	P. SARPI	167	8	160	8	151	8	129	7	151	7	16	10,6%	1	14,3%
I.T.C.	F. FOSCARI	271	12	284	13	293	13	234	11	212	10	59	27,8%	2	20,0%
I.T.C.	G. LUZZATTO	574	24	522	22	480	21	497	21	465	19	109	23,4%	5	26,3%
	G. LUZZATTO - corso serale														
I.T.C.	L. B. ALBERTI	1.227	49	1.217	50	1.196	49	1.202	49	1.137	47	90	7,9%	2	4,3%
	L. B. ALBERTI - corso serale	155	6	132	6	127	6	177	6	172	6	-17	-9,9%		
I.T.C.	M. LAZZARI	664	30	649	30	664	29	646	29	611	27	53	8,7%	3	11,1%
I.T.C.G.	8 MARZO	1.025	44	1.006	42	1.036	43	978	42	1.038	44	-13	-1,3%		
I.T.C.	D. CESTARI	474	23	502	24	525	26	523	26	521	26	-47	-9,0%	-3	-11,5%
	D. CESTARI - corso serale	67	3	86	4	80	3	80	4	69	3	-2	-2,9%		
I.T.A.S.	V. CORNER	256	11	344	14	391	17	407	19	502	24	-246	-49,0%	-13	-54,2%
	V. CORNER - corso serale	25	1	28	1	25	1	29	1	27	1	-2	-7,4%		
I.T.I.S.	E. FERMI	250	12	186	11	177	10	147	9	137	10	113	82,5%	2	20,0%
I.T.I.S.	A. RIGHI	412	18	430	20	424	19	407	17	341	16	71	20,8%	2	12,5%
	A. RIGHI - corso serale	75	3	77	3	70	3	90	3	91	3	-16	-17,6%		
I.T.I.S.	L. DA VINCI	605	31	647	32	618	32	663	32	631	32	-26	-4,1%	-1	-3,1%
I.T.I.S.	A. PACINOTTI	452	23	415	23	422	23	456	26	498	26	-46	-9,2%	-3	-11,5%
	A. PACINOTTI - corso serale	69	4	96	6	75	6	88	6	53	4	16	30,2%		

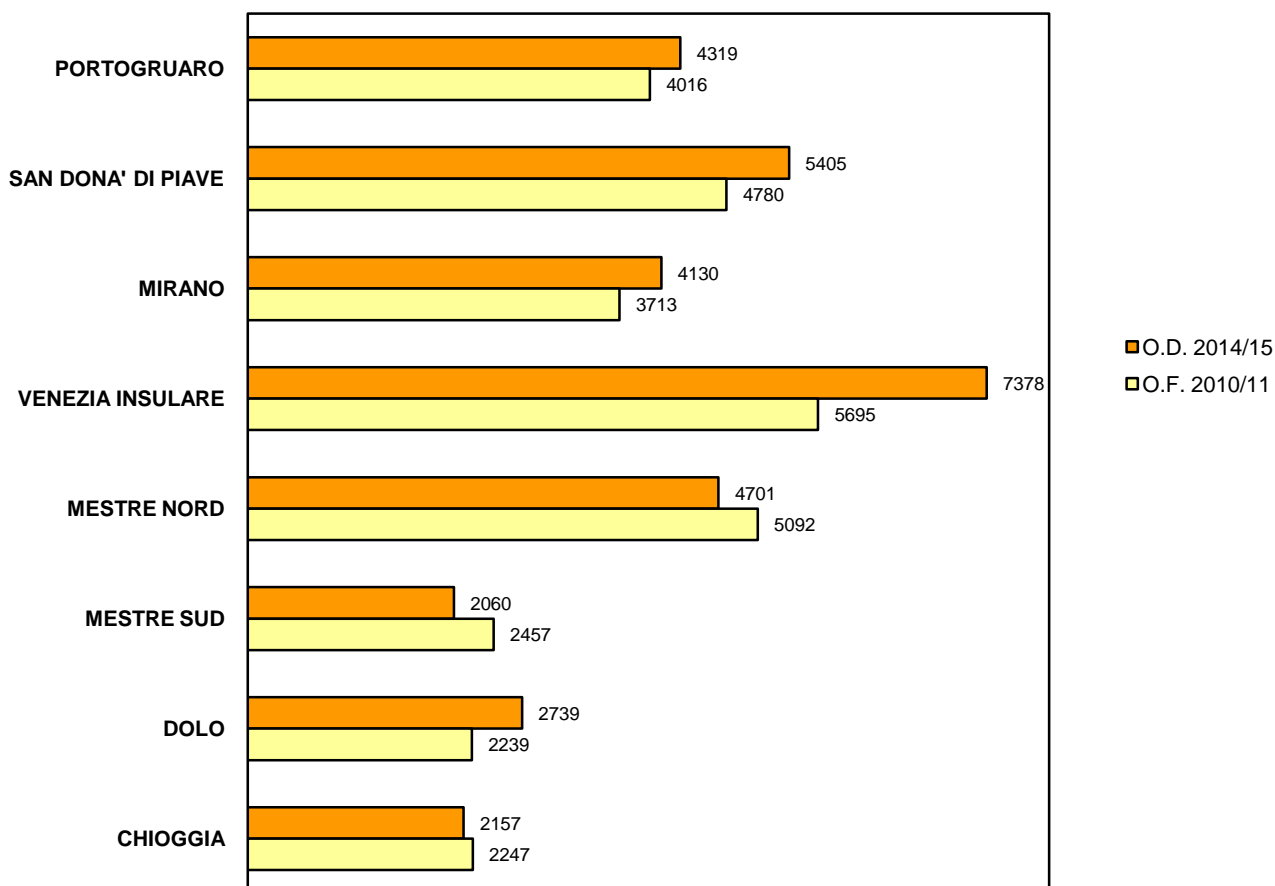


TIPO	ISTITUTO	O.D. 2014/15		O.F. 2013/14		O.F. 2012/13		O.F. 2011/12		O.F. 2010/11		VARIAZIONI			
		allievi	classi	allievi	classi	allievi	classi	allievi	classi	allievi	classi	allievi	% al.	classi	% cl.
I.T.I.S.	C. ZUCCANTE	746	34	742	33	761	32	769	34	791	35	-45	-5,7%	-1	-2,9%
	C. ZUCCANTE - corso serale	115	5	110	5	103	5	113	5	110	6	5	4,5%	-1	-16,7%
I.T.I.S.	V. VOLTERRA	943	41	876	38	843	35	744	33	719	31	224	31,2%	10	32,3%
I.T.I.S.	P. LEVI	1.052	48	968	43	821	35	732	31	639	28	413	64,6%	20	71,4%
I.T.N.	S. VENIER	366	15	332	14	325	14	285	13	269	13	97	36,1%	2	15,4%
I.T.C.G.	G. MASSARI	132	6	136	7	155	7	172	8	203	10	-71	-35,0%	-4	-40,0%
I.T.G.	C. SCARPA	339	15	364	17	392	18	417	18	460	20	-121	-26,3%	-5	-25,0%
I.T.T.	F. ALGAROTTI	1.285	51	1.216	49	1.102	46	1.014	42	933	38	352	37,7%	13	34,2%
I.T.T.	A. GRITTI	833	36	815	35	820	35	860	35	906	37	-73	-8,1%	-1	-2,7%
	A. GRITTI - corso serale														
<b>ISTRUZIONE TECNICA</b>		<b>12.984</b>	<b>575</b>	<b>12.712</b>	<b>570</b>	<b>12.466</b>	<b>558</b>	<b>12.232</b>	<b>546</b>	<b>12.028</b>	<b>539</b>	<b>956</b>	<b>7,9%</b>	<b>36</b>	<b>6,7%</b>
<b>TOTALE</b>		<b>32.889</b>	<b>1.467</b>	<b>32.084</b>	<b>1.439</b>	<b>31.324</b>	<b>1.398</b>	<b>30.689</b>	<b>1.372</b>	<b>30.239</b>	<b>1.365</b>	<b>2.650</b>	<b>8,8%</b>	<b>102</b>	<b>7,5%</b>

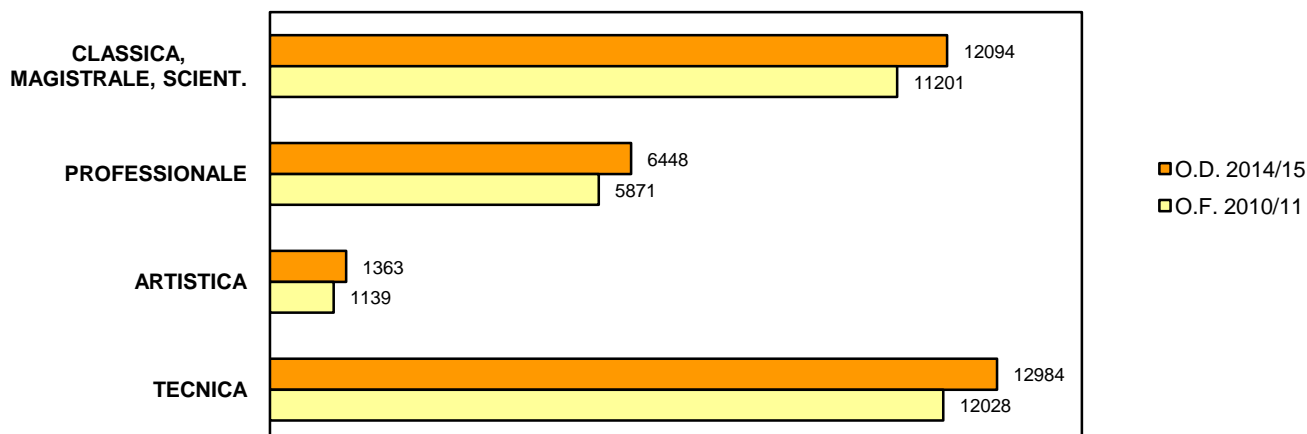
4.11 CONFRONTO QUINQUENNALE PER ISTITUTO



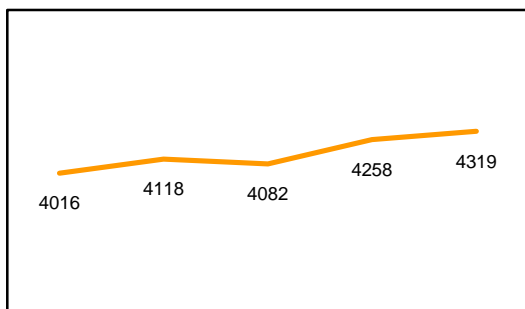
CONFRONTO POPOLAZIONE SCOLASTICA PER DISTRETTO



CONFRONTO POPOLAZIONE SCOLASTICA PER ISTRUZIONE

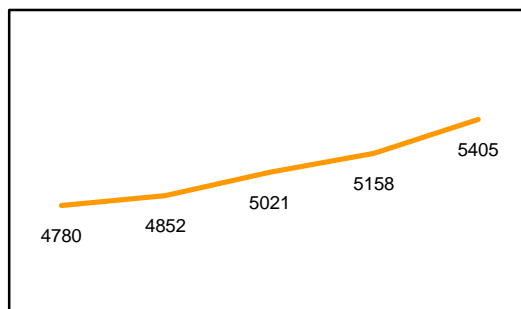


**PORTOGRUARO**



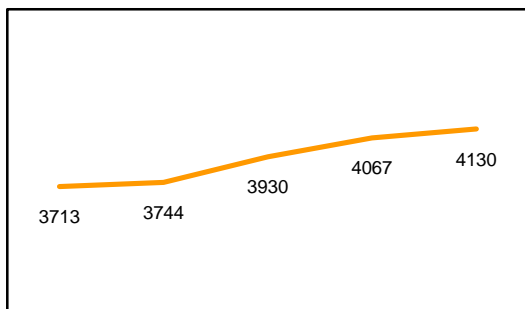
O.F. 2010/11 O.F. 2011/12 O.F. 2012/13 O.F. 2013/14 O.D. 2014/15

**SAN DONA' DI PIAVE**



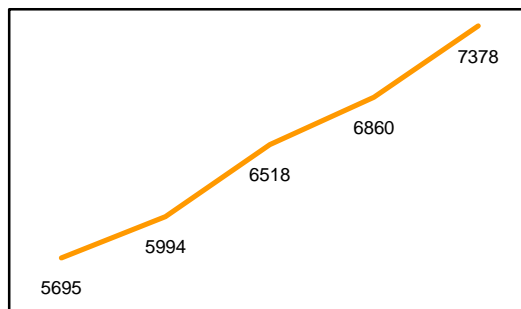
O.F. 2010/11 O.F. 2011/12 O.F. 2012/13 O.F. 2013/14 O.D. 2014/15

**MIRANO**



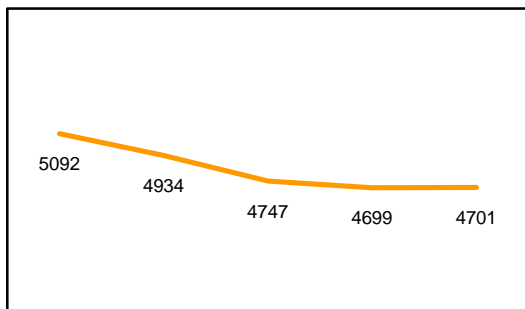
O.F. 2010/11 O.F. 2011/12 O.F. 2012/13 O.F. 2013/14 O.D. 2014/15

**VENEZIA INSULARE**



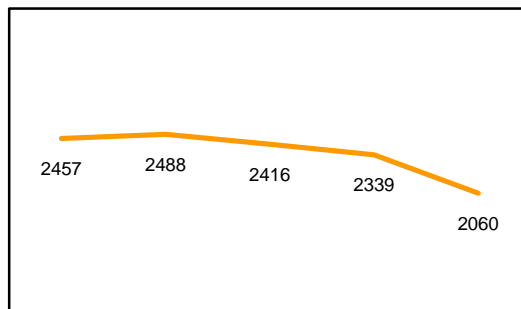
O.F. 2010/11 O.F. 2011/12 O.F. 2012/13 O.F. 2013/14 O.D. 2014/15

**MESTRE NORD**



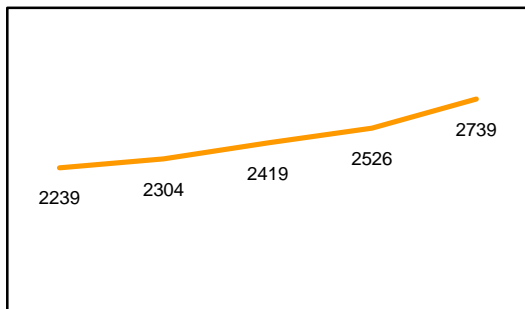
O.F. 2010/11 O.F. 2011/12 O.F. 2012/13 O.F. 2013/14 O.D. 2014/15

**MESTRE SUD**



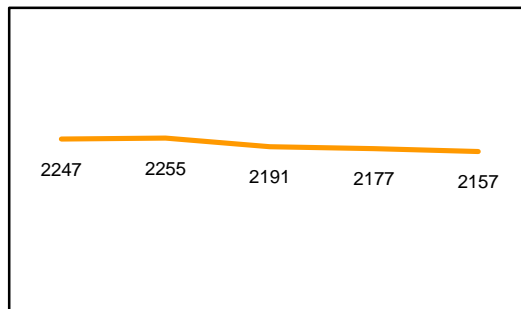
O.F. 2010/11 O.F. 2011/12 O.F. 2012/13 O.F. 2013/14 O.D. 2014/15

**DOLO**



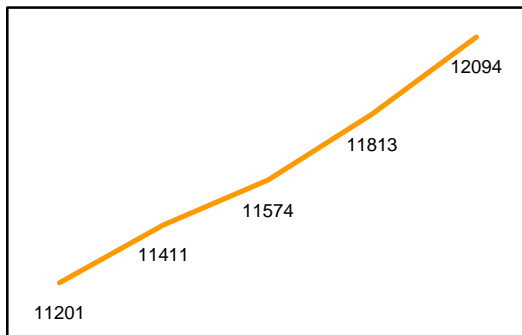
O.F. 2010/11 O.F. 2011/12 O.F. 2012/13 O.F. 2013/14 O.D. 2014/15

**CHIOGGIA**



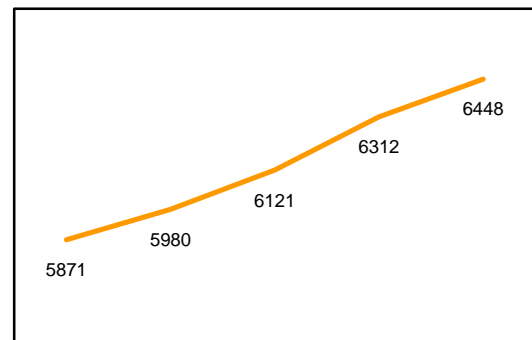
O.F. 2010/11 O.F. 2011/12 O.F. 2012/13 O.F. 2013/14 O.D. 2014/15

**CLASSICA, MAGISTRALE,  
SCIENTIFICA**



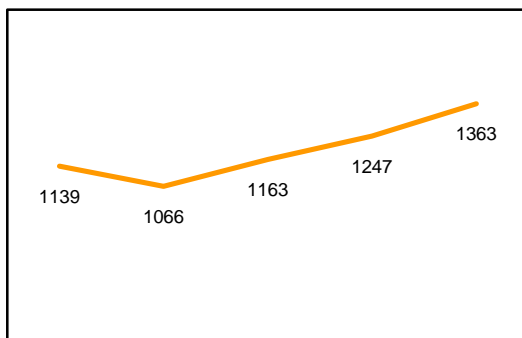
O.F. 2010/11 O.F. 2011/12 O.F. 2012/13 O.F. 2013/14 O.D. 2014/15

**PROFESSIONALE**




O.F. 2010/11 O.F. 2011/12 O.F. 2012/13 O.F. 2013/14 O.D. 2014/15

**ARTISTICA**



O.F. 2010/11 O.F. 2011/12 O.F. 2012/13 O.F. 2013/14 O.D. 2014/15

**TECNICA**



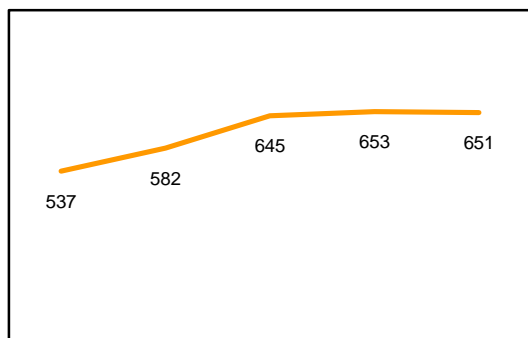
O.F. 2010/11 O.F. 2011/12 O.F. 2012/13 O.F. 2013/14 O.D. 2014/15

# Istituti Scolastici di Istruzione Secondaria di 2° Grado della Provincia di Venezia

## 4.15 CORSI SERALI

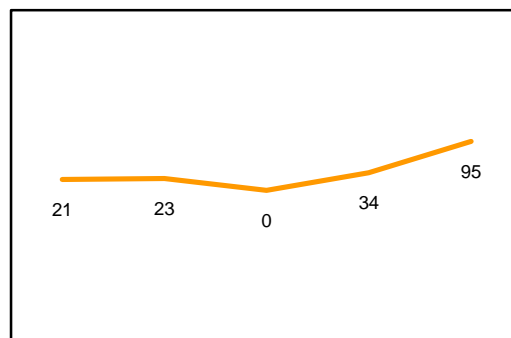
D. TIPO	ISTITUTO	O.D. 2014/15		O.F. 2013/14		O.F. 2012/13		O.F. 2011/12		O.F. 2010/11	
		allievi	classi	allievi	classi	allievi	classi	allievi	classi	allievi	classi
19 I.P.S.S.C.T.P.	L. EINAUDI	69	3	61	3	63	3	84	3	64	2
22 I.P.S.S.C.T.A.R.	E. CORNARO	96	6	121	6	160	7	141	7	128	7
36 I.P.S.S.C.T.A.R.	A. BARBARIGO	85	5	86	4	63	2	53	2	29	2
38 I.P.S.S.C.T.	L. LUZZATTI	198	9	252	11	243	10	171	8	179	7
47 I.P.S.S.C.T.	C. MUSATTI	150	6	82	4	69	3	108	4	75	3
56 I.P.S.I.A.	G. MARCONI	53	3	51	3	47	3	25	2	62	3
<b>ISTRUZIONE PROFESSIONALE</b>		<b>651</b>	<b>32</b>	<b>653</b>	<b>31</b>	<b>645</b>	<b>28</b>	<b>582</b>	<b>26</b>	<b>537</b>	<b>24</b>
36	LICEO ARTISTICO	95	3	34	1			23	1	21	2
<b>ISTRUZIONE ARTISTICA</b>		<b>95</b>	<b>3</b>	<b>34</b>	<b>1</b>			<b>23</b>	<b>1</b>	<b>21</b>	<b>2</b>
19 I.T.C.	G. LUZZATTO									22	1
22 I.T.C.	L. B. ALBERTI	155	6	127	6	177	6	172	6	170	6
36 I.T.A.S.	V. CORNER	25	1	25	1	29	1	27	1	27	1
37 I.T.T.	A. GRITTI									22	1
37 I.T.I.S.	A. PACINOTTI	69	4	75	6	88	6	53	4	58	4
37 I.T.I.S.	C. ZUCCANTE	115	5	103	5	113	5	110	6	129	6
56 I.T.C.	D. CESTARI	67	3	80	3	80	4	69	3	72	4
56 I.T.I.S.	A. RIGHI	75	3	70	3	90	3	91	3	72	4
<b>ISTRUZIONE TECNICA</b>		<b>506</b>	<b>22</b>	<b>480</b>	<b>24</b>	<b>577</b>	<b>25</b>	<b>522</b>	<b>23</b>	<b>572</b>	<b>27</b>
<b>TOTALE</b>		<b>1.252</b>	<b>57</b>	<b>1.167</b>	<b>56</b>	<b>1.222</b>	<b>53</b>	<b>1.127</b>	<b>50</b>	<b>1.130</b>	<b>53</b>

### PROFESSIONALE



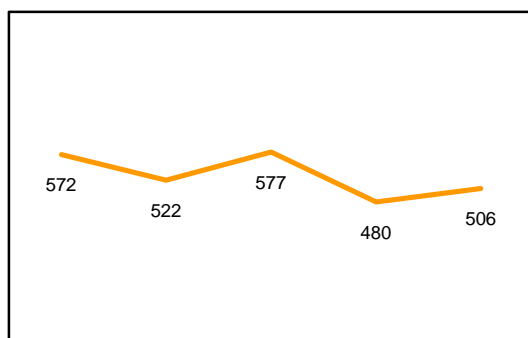
O.F. 2010/11 O.F. 2011/12 O.F. 2012/13 O.F. 2013/14 O.D. 2014/15

### ARTISTICA



O.F. 2010/11 O.F. 2011/12 O.F. 2012/13 O.F. 2013/14 O.D. 2014/15

### TECNICA



O.F. 2010/11 O.F. 2011/12 O.F. 2012/13 O.F. 2013/14 O.D. 2014/15