Città metropolitana di Venezia

Area istruzione e Sport

POPOLAZIONE SCOLASTICA NELLE SCUOLE DI OGNI ORDINE E GRADO DEL TERRITORIO METROPOLITANO

rev. 01 **17.11.2026**

ORGANICO DI FATTO A.S. 2026/27

1 - Riepilogo Generale
2 - Istituti Scolastici di Istruzione Primaria
3 - Istituti Scolastici di Istruzione Secondaria di 1° Grado
4 - Istituti Scolastici di Istruzione Secondaria di 2° Grado

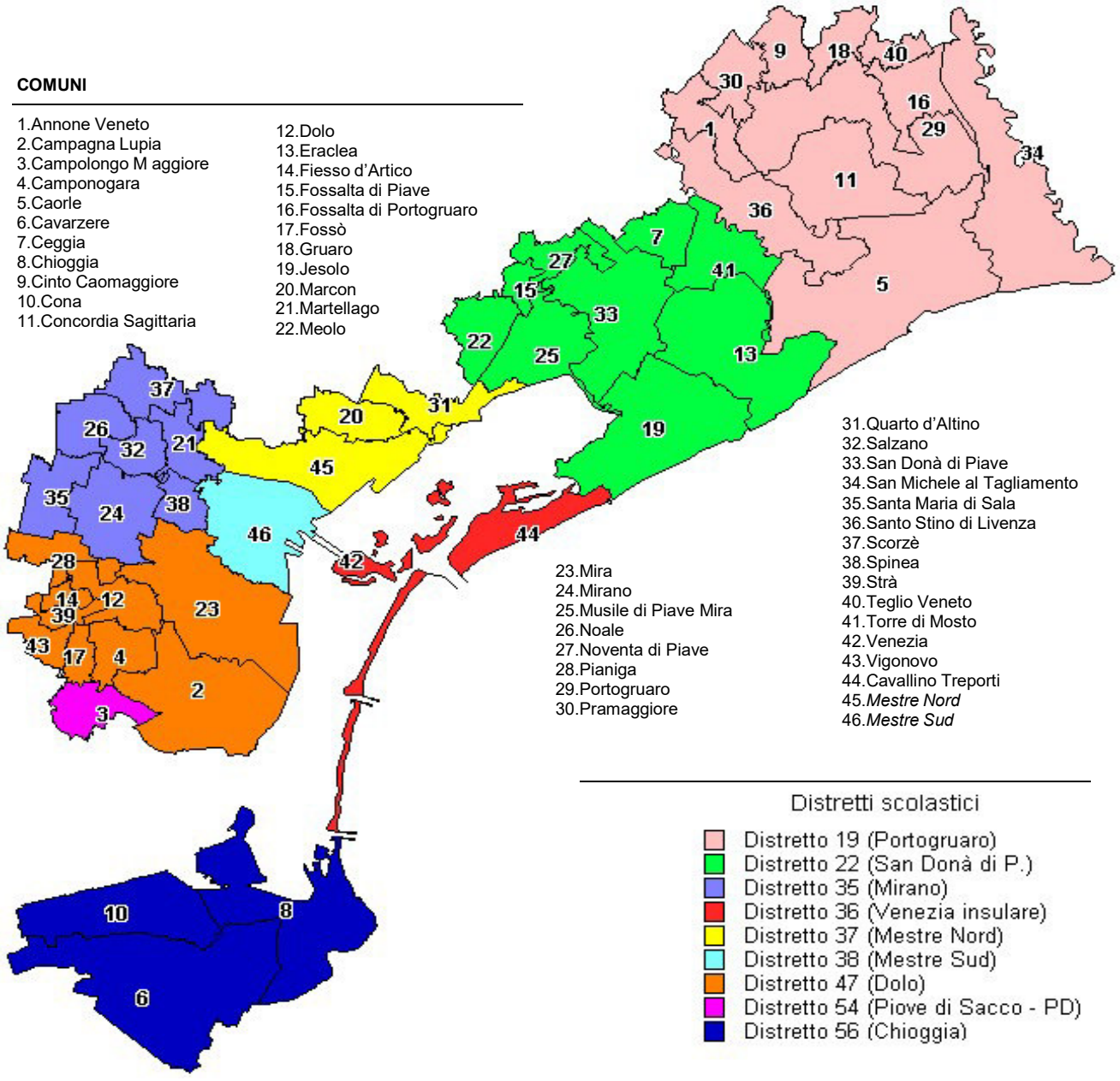

Popolazione scolastica del territorio metropolitano

ORGANICO DI FATTO 2026/27

INDICE GENERALE

1.1 **STUDENTI PER DISTRETTO**

1.2 **RIEPILOGO PER DISTRETTO**

1.3 **VISTA BIENNALE**

Popolazione scolastica del territorio metropolitano

1.1 STUDENTI PER DISTRETTO

	PRIMARIA			SECONDARIA DI 1° GRADO			SECONDARIA DI 2° GRADO		TOTALE	
	O.F. 2026/27			O.F. 2026/27			O.F. 2026/27			
DISTRETTO	**alunni**	**classi**	**hn**	**alunni**	**classi**	**hn**	**alunni**	**classi**	**alunni**	**classi**
DISTRETTO 19 - PORTOGRUARO	3.260	184	184	2.194	114	110	4.167	187	9.621	485
DISTRETTO 22 - SAN DONA' DI PIAVE	4.405	237	278	3.154	157	181	4.956	225	12.515	619
DISTRETTO 35 - MIRANO	4.980	268	252	3.516	175	172	3.972	185	12.468	628
DISTRETTO 36 - VENEZIA INSULARE	2.152	125	93	1.647	86	88	6.601	305	10.400	516
DISTRETTO 37 - MESTRE NORD	3.902	210	187	2.657	137	127	5.209	242	11.768	589
DISTRETTO 38 - MESTRE SUD	2.929	149	160	1.961	95	86	2.754	125	7.644	369
DISTRETTO 47 - DOLO	3.652	210	200	2.707	136	116	2.759	126	9.118	472
DISTRETTO 54 - CAMPOLONGO MAGGIORE	643	35	44	239	12	15	0	0	882	47
DISTRETTO 56 - CHIOGGIA	1.839	106	147	1.257	65	124	2.099	102	5.195	273
TOTALE	**27.762**	**1.524**	**1.545**	**19.332**	**977**	**1.019**	**32.517**	**1.497**	**79.611**	**3.998**

Popolazione scolastica del territorio metropolitano

1.2 RIEPILOGO PER DISTRETTO

SUDDIVISIONE RELATIVA DEGLI STUDENTI

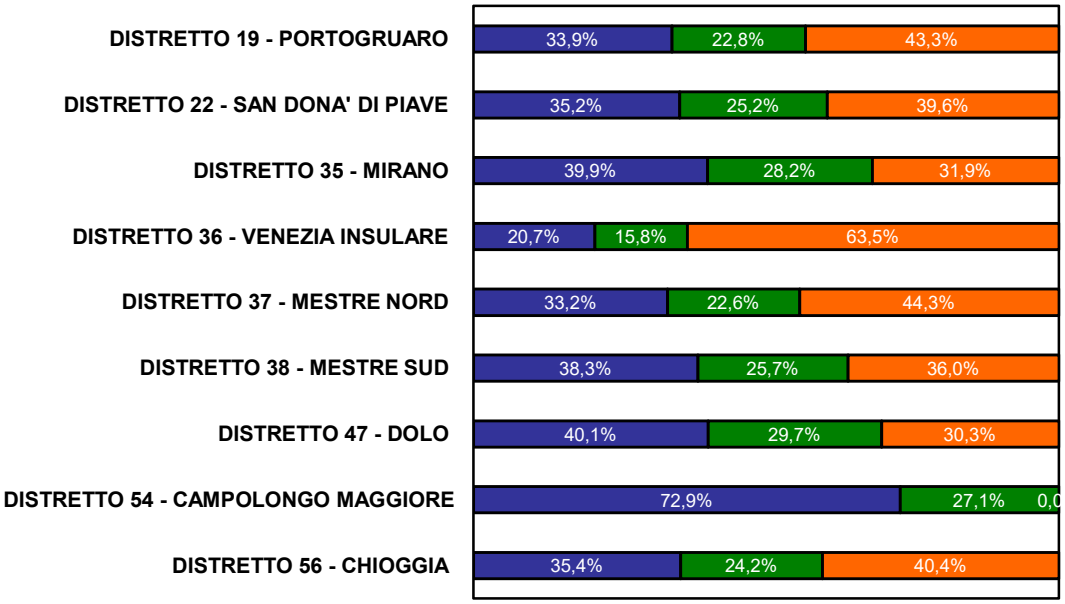

SUDDIVISIONE ASSOLUTA DEGLI STUDENTI

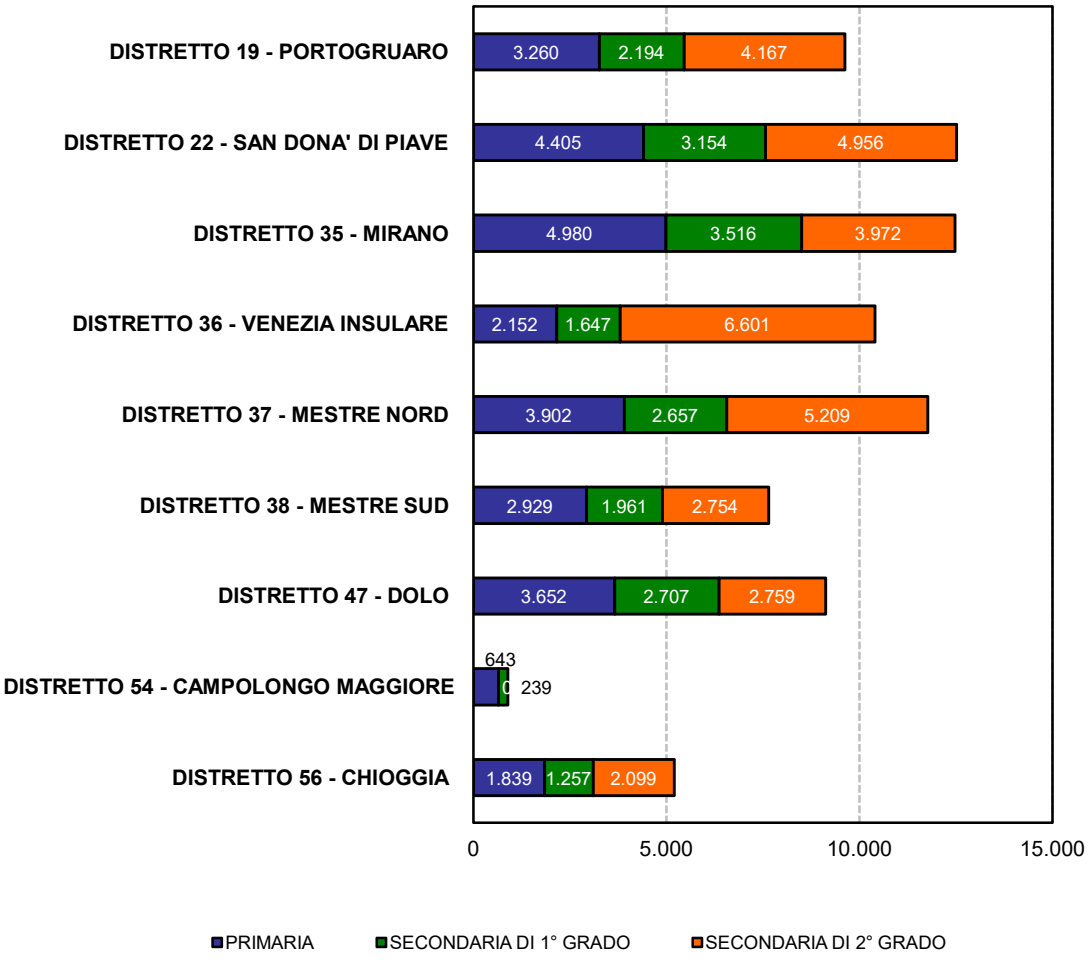

Popolazione scolastica del territorio metropolitano

1.3 VISTA BIENNALE

	Tempo Normale		Tempo Pieno		O.F. 2026/27			O.F. 2025/26			Variazioni	
ISTRUZIONE	**alunni**	**classi**	**alunni**	**classi**	**alunni**	**classi**	**hn**	**alunni**	**classi**	**hn**	**alunni**	**classi**
PRIMARIA	7.927	454	19.835	1.070	27.762	1.524	1.545	28.514	1.551	1.516	-752	-27
SECONDARIA 1° GRADO	18.992	959	340	18	19.332	977	1.019	19.931	992	975	-599	-15
SECONDARIA 2° GRADO					32.517	1.497		33.072	1.553		-555	-56
TOTALE	**59.436**	**2.910**	**53.247**	**2.641**	**79.611**	**3.998**	**2.564**	**81.517**	**4.096**	**2.491**	**-1.906**	**-98**

SUDDIVISIONE RELATIVA DEGLI STUDENTI

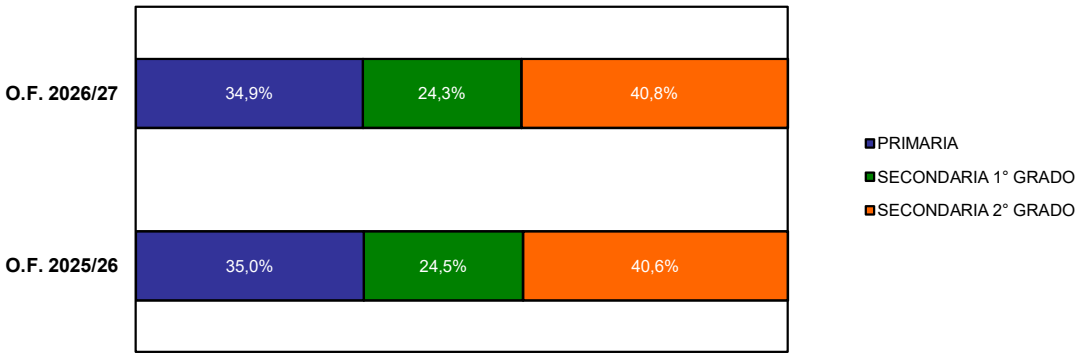

SUDDIVISIONE ASSOLUTA DEGLI STUDENTI

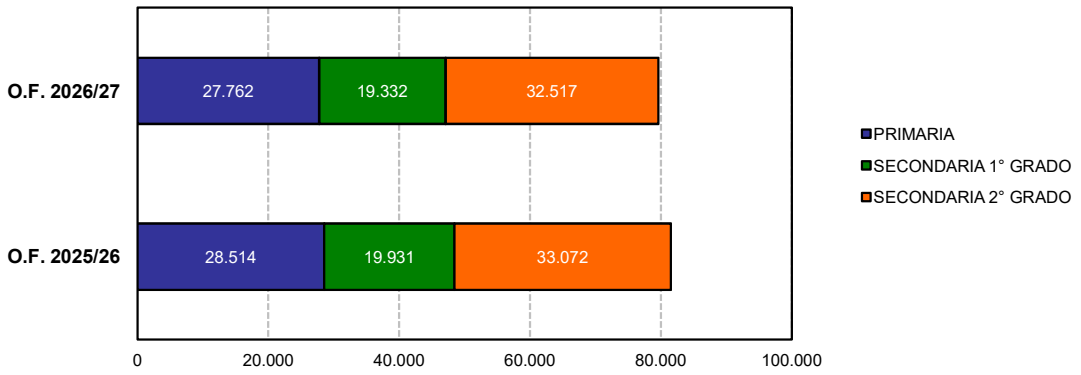

Istituti scolastici di istruzione primaria del territorio metropolitano

ORGANICO DI FATTO A.S. 2026/27

INDICE GENERALE

2.1 **STUDENTI PER DISTRETTO**

2.2 **RIEPILOGO PER DISTRETTO**

2.3 **VISTA BIENNALE**

2.4 **RIEPILOGO BIENNALE**

Istituti scolastici di istruzione primaria del territorio metropolitano

2.1 STUDENTI PER DISTRETTO

D.	SCUOLA	Tempo Normale		Tempo Pieno		O.F. 2026/27		
		alunni	classi	alunni	classi	alunni	classi	hn
19	I.C. G. PASCOLI	245	15	310	16	555	31	25
19	I.C. R.L. MONTALCINI	142	8	417	21	559	29	26
19	**I.C. PORTOGRUARO FOSSALTA (BERTOLINI - TONIATTI)**	**218**	**14**	**364**	**22**	**582**	**36**	**40**
19	(I.C. BERTOLINI) - PORTOGRUARO FOSSALTA							
19	(I.C. TONIATTI) - PORTOGRUARO FOSSALTA							
19	I.C. R. TURRANIO	217	11	112	5	329	16	16
19	I.C. A. PALLADIO	181	11	141	9	322	20	25
19	I.C. I. NIEVO - CINTOCAOMAGGIORE	90	5	503	27	593	32	34
19	I.C. SAN MICHELE AL TAGLIAMENTO	221	13	99	7	320	20	18
	DISTRETTO 19 - PORTOGRUARO	**1.314**	**77**	**1.946**	**107**	**3.260**	**184**	**184**
22	I.C. G. D'ANNUNZIO	215	12	117	6	332	18	13
22	I.C. G. MARCONI	256	15	110	6	366	21	21
22	I.C. E MATTEI	225	13	196	10	421	23	25
22	I.C. I. NIEVO - SAN DONA' DI PIAVE	224	12	476	25	700	37	23
22	I.C. I. CALVINO	241	12	375	18	616	30	27
22	I.C. NOVENTA DI PIAVE	92	5	211	11	303	16	27
22	I.C. R. ONOR	403	23	63	4	466	27	44
22	I.C. E. TOTI	150	9	287	16	437	25	34
22	I.C. L. SCHIAVINATO	182	10	181	10	363	20	38
22	I.C. E. DE AMICIS	292	15	109	5	401	20	26
	DISTRETTO 22 - SAN DONA' DI PIAVE	**2.280**	**126**	**2.125**	**111**	**4.405**	**237**	**278**
35	I.C. G. GABRIELI	122	7	438	23	560	30	18
35	I.C. MIRANO II			413	22	413	22	15
35	I.C. NOALE "BETTY" PIERAZZO	246	14	395	20	641	34	30
35	I.C. D. FURLAN	94	5	390	21	484	26	34
35	I.C. M. HACK			459	24	459	24	23
35	I.C. D. ALIGHIERI - SALZANO	121	7	328	17	449	24	25
35	I.C. F. E P. CORDENONS	370	21	165	9	535	30	26
35	**I.C. GALILEI - MARTINI**	**316**	**18**	**363**	**19**	**679**	**37**	**45**
35	(I.C. GALILEI) - GALILEI - MARTINI							
35	(I.C. MARTINI) - GALILEI - MARTINI							
35	I.C. G. MATTEOTTI	124	6	309	18	433	24	19
35	I.C. C. GOLDONI			327	17	327	17	17
	DISTRETTO 35 - MIRANO	**1.393**	**78**	**3.587**	**190**	**4.980**	**268**	**252**
36	I.C. M. FOSCARINI - VENEZIA	145	9			145	9	3
36	I.C. U. FOSCOLO	56	4	94	5	150	9	5
36	I.C. D. MANIN	220	13	152	9	372	22	20
36	I.C. D. ALIGHIERI - VENEZIA			284	16	284	16	12
36	I.C. F. ONGARO	126	8	351	20	477	28	17
36	I.C. F. MOROSINI	86	5	281	16	367	21	17
36	I.C. SAN GIROLAMO	74	4	283	16	357	20	19
	DISTRETTO 36 - VENEZIA INSULARE	**707**	**43**	**1.445**	**82**	**2.152**	**125**	**93**

D.	SCUOLA	Tempo Normale alunni	Tempo Normale classi	Tempo Pieno alunni	Tempo Pieno classi	O.F. 2026/27 alunni	O.F. 2026/27 classi	O.F. 2026/27 hn
37	I.C. VIALE SAN MARCO	260	13	474	23	734	36	24
37	I.C. L. SPALLANZANI			450	25	450	25	22
37	I.C. L. DA VINCI - MESTRE			277	14	277	14	23
37	**I.C. ALPI - GRAMSCI**	**29**	**2**	**563**	**34**	**592**	**36**	**36**
37	(I.C. ALPI) - ALPI-GRAMSCI							
37	(I.C. GRAMSCI) - ALPI - GRAMSCI							
37	I.C. A. RONCALLI	176	10	83	5	259	15	14
37	I.C. G. MALIPIERO	169	10	501	24	670	34	29
37	I.C. G. C. PAROLARI	25	2	469	25	494	27	19
37	I.C. S. TRENTIN	82	5	344	18	426	23	20
	DISTRETTO 37 - MESTRE NORD	**741**	**42**	**3.161**	**168**	**3.902**	**210**	**187**
38	I.C. C. GIULIO CESARE	70	4	375	19	445	23	33
38	I.C. F. GRIMANI	21	1	672	32	693	33	43
38	I.C. BASEGGIO	95	5	528	27	623	32	30
38	I.C. DON L. MILANI			288	15	288	15	10
38	I.C. F. QUERINI	42	2	301	14	343	16	16
38	I.C. C. COLOMBO			537	30	537	30	28
	DISTRETTO 38 - MESTRE SUD	**228**	**12**	**2.701**	**137**	**2.929**	**149**	**160**
47	I.C. DOLO - TINA ANSELMI	76	5	540	30	616	35	38
47	I.C. L. NONO			534	30	534	30	33
47	I.C. A. ZARA			557	33	557	33	27
47	I.C. ALVISE PISANI	92	6	432	24	524	30	32
47	I.C. E.L. CORNER	172	10	435	26	607	36	38
47	(I.C. MORO) - CAMPOLONGO E CAMPAGNA L.							
47	I.C. A. GRAMSCI - CAMPONOGARA			455	25	455	25	21
47	I.C. GIOVANNI XXIII	13	1	346	20	359	21	11
	DISTRETTO 47 - DOLO	**353**	**22**	**3.299**	**188**	**3.652**	**210**	**200**
54	**I.C. CAMPOLONGO E CAMPAGNA L. (VALERI - MORO)**	**212**	**12**	**431**	**23**	**643**	**35**	**44**
54	(I.C. VALERI) - CAMPOLONGO E CAMPAGNA L.							
	DISTRETTO 54 - CAMPOLONGO MAGGIORE	**212**	**12**	**431**	**23**	**643**	**35**	**44**
56	I.C. CAVARZERE	290	15	185	10	475	25	33
56	**I.C. CHIOGGIA BORGO**	**140**	**9**	**310**	**19**	**450**	**28**	**53**
56	(I.C. CHIOGGIA I) - CHIOGGIA BORGO							
56	(I.C. CHIOGGIA III)- CHIOGGIA BORGO							
56	**I.C. SOTTOMARINA SUD (CHIOGGIA IV)**	**125**	**8**	**296**	**15**	**421**	**23**	**27**
56	**I.C. SOTTOMARINA NORD**	**144**	**10**	**349**	**20**	**493**	**30**	**34**
56	(I.C. CHIOGGIA II) - SOTTOMARINA NORD							
56	(I.C. CHIOGGIA V) - SOTTOMARINA NORD							
	DISTRETTO 56 - CHIOGGIA	**699**	**42**	**1.140**	**64**	**1.839**	**106**	**147**
	TOTALI	**7.927**	**454**	**19835**	**1070**	**27762**	**1524**	**1545**

Per effetto del dimensionamento scolastico approvato con DGR 1489/2023, a decorrere dall'a.s. 2024-25, si evidenzia il seguente nuovo assetto degli Istituti Comprensivi:

I.C. PORTOGRUARO E FOSSALTA accorpa I.C. BERTOLINI e I.C. TONIATTI
I.C. GALILEI- MARTINI accorpa I.C. GALILEI e I.C. MARTINI
I.C. ALPI-GRAMSCI accorpa I.C. ALPI e I.C. GRAMSCI
I.C. CAMPOLONGO M. E CAMPAGNALUPIA accorpa I.C. MORO e I.C. VALERI
I.C. CHIOGGIA BORGO accorpa I.C. CHIOGGIA I e I.C. CHIOGGIA III
I.C. SOTTOMARINA SUD sostituisce I.C. CHIOGGIA IV
I.C. SOTTOMARINA NORD accorpa I.C. CHIOGGIA II e I.C. CHIOGGIA V

SUDDIVISIONE POPOLAZIONE SCOLASTICA PER DISTRETTO

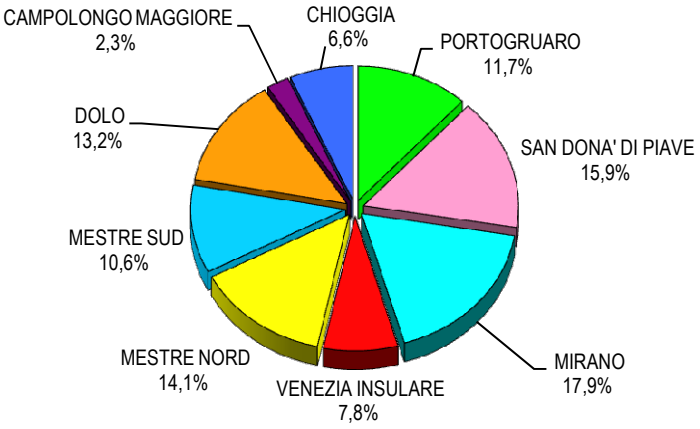

SUDDIVISIONE POPOLAZIONE SCOLASTICA TEMPO NORMALE - TEMPO PIENO

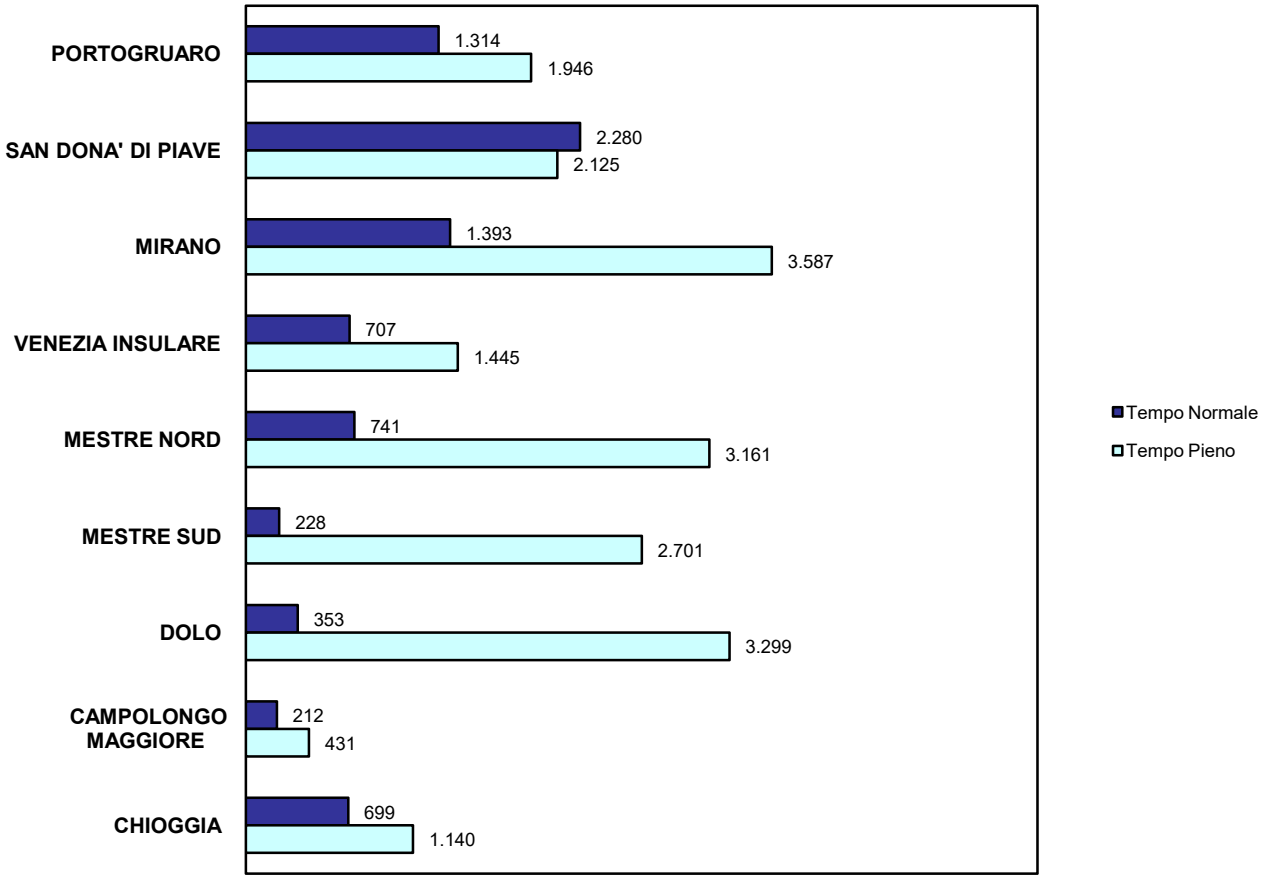

Istituti scolastici di istruzione primaria del territorio metropolitano

2.3 VISTA BIENNALE

D.	SCUOLA	O.F. 2026/27 alunni	classi	hn	O.F. 2025/26 alunni	classi	hn	Variazioni alunni	% al.	classi	% cl.
19	I.C. G. PASCOLI	555	31	25	568	30	28	-13	-2,3%	1	3,3%
19	I.C. R.L. MONTALCINI	559	29	26	583	30	29	-24	-4,1%	-1	-3,3%
19	**I.C. PORTOGRUARO FOSSALTA (BERTOLINI - TONIATTI)**	582	36	40	621	39	38	-39	-6,3%	-3	-7,7%
19	(I.C. BERTOLINI) - PORTOGRUARO FOSSALTA										
19	(I.C. TONIATTI) - PORTOGRUARO FOSSALTA										
19	I.C. R. TURRANIO	329	16	16	348	18	15	-19	-5,5%	-2	-11,1%
19	I.C. A. PALLADIO	322	20	25	329	20	21	-7	-2,1%		
19	I.C. I. NIEVO - CINTOCAOMAGGIORE	593	32	34	624	33	32	-31	-5,0%	-1	-3,0%
19	I.C. SAN MICHELE AL TAGLIAMENTO	320	20	18	332	18	10	-12	-3,6%	2	11,1%
	DISTRETTO 19 - PORTOGRUARO	**3.260**	**184**	**184**	**3.405**	**188**	**173**	**-145**	**-4,3%**	**-4**	**-2,1%**
22	I.C. G. D'ANNUNZIO	332	18	13	322	18	16	10	3,1%		
22	I.C. G. MARCONI	366	21	21	375	21	21	-9	-2,4%		
22	I.C. E MATTEI	421	23	25	407	23	21	14	3,4%		
22	I.C. I. NIEVO - SAN DONA' DI PIAVE	700	37	23	739	38	17	-39	-5,3%	-1	-2,6%
22	I.C. I. CALVINO	616	30	27	635	31	24	-19	-3,0%	-1	-3,2%
22	I.C. NOVENTA DI PIAVE	303	16	27	308	16	25	-5	-1,6%		
22	I.C. R. ONOR	466	27	44	518	29	37	-52	-10,0%	-2	-6,9%
22	I.C. E. TOTI	437	25	34	459	25	29	-22	-4,8%		
22	I.C. L. SCHIAVINATO	363	20	38	368	20	38	-5	-1,4%		
22	I.C. E. DE AMICIS	401	20	26	391	21	22		2,6%	-1	-4,8%
	DISTRETTO 22 - SAN DONA' DI PIAVE	**4.405**	**237**	**278**	**4.522**	**242**	**250**	**-117**	**-2,6%**	**-5**	**-2,1%**
35	I.C. G. GABRIELI	560	30	18	570	31	22	-10	-1,8%	-1	-3,2%
35	I.C. MIRANO II	413	22	15	466	24	15	-53	-11,4%	-2	-8,3%
35	I.C. NOALE "BETTY" PIERAZZO	641	34	30	654	35	38	-13	-2,0%	-1	-2,9%
35	I.C. D. FURLAN	484	26	34	484	25	34			1	4,0%
35	I.C. M. HACK	459	24	23	492	25	20	-33	-6,7%	-1	-4,0%
35	I.C. D. ALIGHIERI - SALZANO	449	24	25	459	24	21	-10	-2,2%		
35	I.C. F. E P. CORDENONS	535	30	26	580	32	23	-45	-7,8%	-2	-6,3%
35	**I.C. GALILEI - MARTINI**	679	37	45	699	38	42	-20	-2,9%	-1	-2,6%
35	(I.C. GALILEI) - GALILEI - MARTINI										
35	(I.C. MARTINI) - GALILEI - MARTINI										
35	I.C. G. MATTEOTTI	433	24	19	459	25	23	-26	-5,7%	-1	-4,0%
35	I.C. C. GOLDONI	327	17	17	334	18	19	-7	-2,1%	-1	-5,6%
	DISTRETTO 35 - MIRANO	**4.980**	**268**	**252**	**5.197**	**277**	**257**	**-217**	**-4,2%**	**-9**	**-3,2%**
36	I.C. M. FOSCARINI - VENEZIA	145	9	3	138	9	4	7	5,1%		
36	I.C. U. FOSCOLO	150	9	5	153	8	6	-3	-2,0%	1	12,5%
36	I.C. D. MANIN	372	22	20	404	24	25	-32	-7,9%	-2	-8,3%
36	I.C. D. ALIGHIERI - VENEZIA	284	16	12	295	17	17	-11	-3,7%	-1	-5,9%
36	I.C. F. ONGARO	477	28	17	509	29	16	-32	-6,3%	-1	-3,4%
36	I.C. F. MOROSINI	367	21	17	431	24	22	-64	-14,8%	-3	-12,5%
36	I.C. SAN GIROLAMO	357	20	19	355	20	22	2	0,6%		
	DISTRETTO 36 - VENEZIA INSULARE	**2.152**	**125**	**93**	**2.285**	**131**	**112**	**-133**	**-5,8%**	**-6**	**-4,6%**

D.	SCUOLA	O.F. 2026/27 alunni	classi	hn	O.F. 2025/26 alunni	classi	hn	Variazioni alunni	% al.	classi	% cl.
37	I.C. VIALE SAN MARCO	734	36	24	727	36	27	7	1,0%		
37	I.C. L. SPALLANZANI	450	25	22	487	26	16	-37	-7,6%	-1	-3,8%
37	I.C. L. DA VINCI - MESTRE	277	14	23	301	15	29	-24	-8,0%	-1	-6,7%
37	**I.C. ALPI - GRAMSCI**	592	36	36	611	35	31	-19	-3,1%	1	2,9%
37	(I.C. ALPI) - ALPI-GRAMSCI										
37	(I.C. GRAMSCI) - ALPI - GRAMSCI										
37	I.C. A. RONCALLI	259	15	14	261	15	14	-2	-0,8%		
37	I.C. G. MALIPIERO	670	34	29	692	35	31	-22	-3,2%	-1	-2,9%
37	I.C. G. C. PAROLARI	494	27	19	471	25	17	23	4,9%	2	8,0%
37	I.C. S. TRENTIN	426	23	20	421	24	23	5	1,2%	-1	-4,2%
	DISTRETTO 37 - MESTRE NORD	**3.902**	**210**	**187**	**3.971**	**211**	**188**	**-69**	**-1,7%**	**-1**	**-0,5%**
38	I.C. C. GIULIO CESARE	445	23	33	456	24	33	-11	-2,4%	-1	-4,2%
38	I.C. F. GRIMANI	693	33	43	681	32	35	12	1,8%	1	3,1%
38	I.C. BASEGGIO	623	32	30	574	30	25	49	8,5%	2	6,7%
38	I.C. DON L. MILANI	288	15	10	272	15	11	16	5,9%		
38	I.C. F. QUERINI	343	16	16	332	16	13	11	3,3%		
38	I.C. C. COLOMBO	537	30	28	542	30	30	-5	-0,9%		
	DISTRETTO 38 - MESTRE SUD	**2.929**	**149**	**160**	**2.857**	**147**	**147**	**72**	**2,5%**	**2**	**1,4%**
47	I.C. DOLO - TINA ANSELMI	616	35	38	616	35	34				
47	I.C. L. NONO	534	30	33	519	30	32	15	2,9%		
47	I.C. A. ZARA	557	33	27	581	34	24	-24	-4,1%	-1	-2,9%
47	I.C. ALVISE PISANI	524	30	32	528	31	30	-4	-0,8%	-1	-3,2%
47	I.C. E.L. CORNER	607	36	38	619	36	37	-12	-1,9%		
47	(I.C. MORO) - CAMPOLONGO E CAMPAGNA L.										
47	**I.C. A. GRAMSCI - CAMPONOGARA**	455	25	21	502	27	24	-47	-9,4%	-2	-7,4%
47	I.C. GIOVANNI XXIII	359	21	11	362	20	11	-3	-0,8%	1	5,0%
	DISTRETTO 47 - DOLO	**3.652**	**210**	**200**	**3.727**	**213**	**192**	**-75**	**-2,0%**	**-3**	**-1,4%**
54	**I.C. CAMPOLONGO E CAMPAGNA L. (VALERI - MORO)**	643	35	44	692	37	45	-49	-7,1%	-2	-5,4%
54	(I.C. VALERI) - CAMPOLONGO E CAMPAGNA L.										
	DISTRETTO 54 - CAMPOLONGO MAGGIORE	**643**	**35**	**44**	**692**	**37**	**45**	**-49**	**-7,1%**	**-2**	**-5,4%**
56	I.C. CAVARZERE	475	25	33	471	25	36	4	0,8%		
56	**I.C. CHIOGGIA BORGO**	450	28	53	473	28	54	-23	-4,9%		
56	(I.C. CHIOGGIA I) - CHIOGGIA BORGO										
56	(I.C. CHIOGGIA III)- CHIOGGIA BORGO										
56	**I.C. SOTTOMARINA SUD (CHIOGGIA IV)**	421	23	27	433	24	30	-12	-2,8%	-1	0
56	**I.C. SOTTOMARINA NORD**	493	30	34	481	28	32	12	2,5%	2	7,1%
56	(I.C. CHIOGGIA II) - SOTTOMARINA NORD										
56	(I.C. CHIOGGIA V) - SOTTOMARINA NORD										
	DISTRETTO 56 - CHIOGGIA	**1.839**	**106**	**147**	**1.858**	**105**	**152**	**-19**	**-18,1%**	**1**	**0,7%**
	TOTALI	**27762**	**1524**	**1545**	**28514**	**1551**	**1516**	**-752**	**-0,485**	**-27**	**-0,018**

Per effetto del dimensionamento scolastico approvato con DGR 1489/2023, a decorrere dall'a.s. 2024-25, si evidenzia il seguente nuovo assetto degli Istituti Comprensivi:

I.C. PORTOGRUARO E FOSSALTA accorpa I.C. BERTOLINI e I.C. TONIATTI
I.C. GALILEI- MARTINI accorpa I.C. GALILEI e I.C. MARTINI
I.C. ALPI-GRAMSCI accorpa I.C. ALPI e I.C. GRAMSCI
I.C. CAMPOLONGO M. E CAMPAGNALUPIA accorpa I.C. MORO e I.C. VALERI
I.C. CHIOGGIA BORGO accorpa I.C. CHIOGGIA I e I.C. CHIOGGIA III
I.C. SOTTOMARINA SUD sostituisce I.C. CHIOGGIA IV
I.C. SOTTOMARINA NORD accorpa I.C. CHIOGGIA II e I.C. CHIOGGIA V

CONFRONTO POPOLAZIONE SCOLASTICA PER DISTRETTO

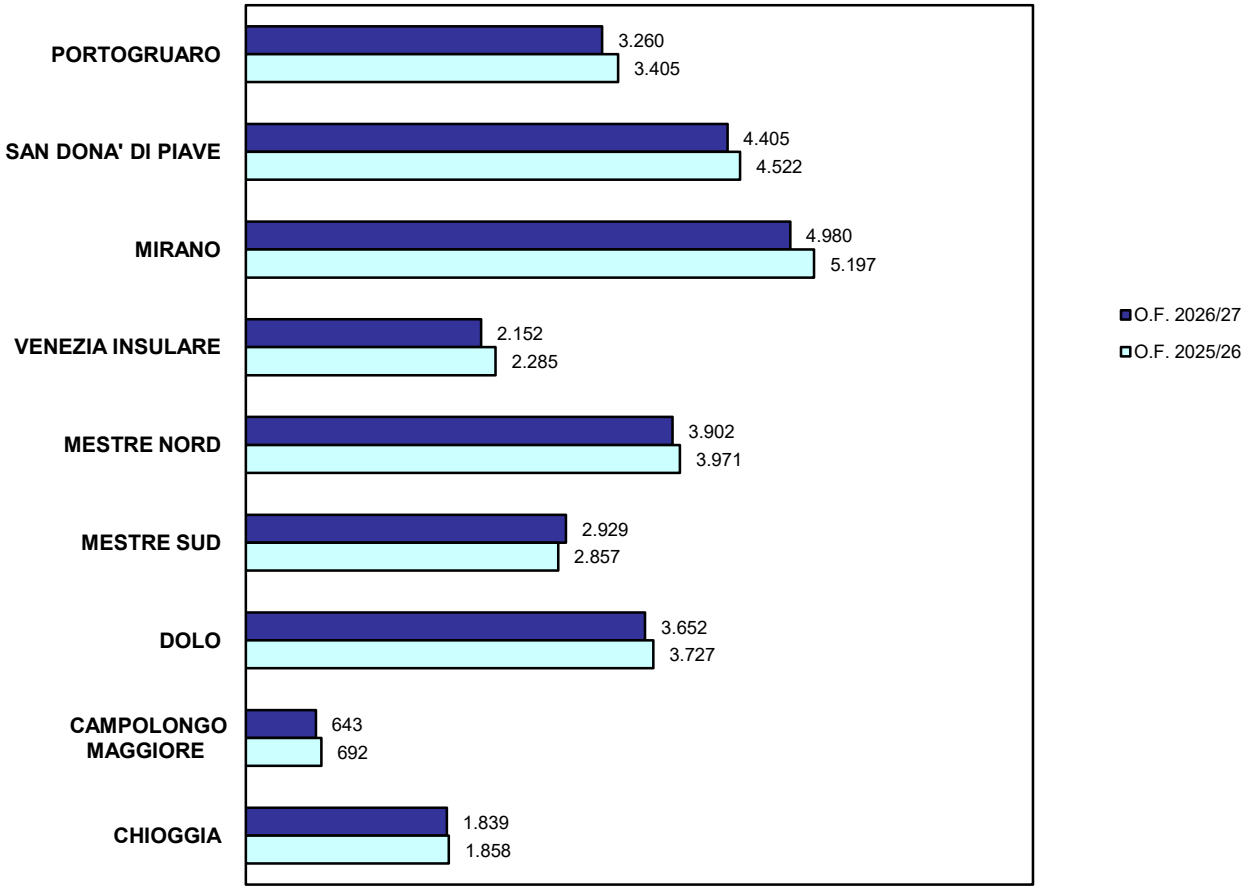

Istituti scolastici di istruzione secondaria di 1° grado del territorio metropolitano

ORGANICO DI FATTO A.S. 2026/27

INDICE GENERALE

3.1 STUDENTI PER DISTRETTO

3.2 RIEPILOGO PER DISTRETTO

3.3 VISTA BIENNALE

3.4 RIEPILOGO BIENNALE

Istituti scolastici di istruzione secondaria di 1° grado del territorio metropolitano

3.1 STUDENTI PER DISTRETTO

D.	SCUOLA	T. Normale alunni	T. Normale classi	T. Prolungato alunni	T. Prolungato classi	O.F. 2026/27 alunni	O.F. 2026/27 classi	O.F. 2026/27 hn
19	G. TONIOLO - I.C. R. L. Montalcini - S. Stino di Livenza	345	17			345	17	26
19	E. MATTEI - I.C. I. Nievo - Annone Veneto			116	6	116	6	
19	D. BERTOLINI - I.C. Portogruaro e Fossalta - Portogruaro	209	12	65	3	274	15	19
19	G. PASCOLI - I.C. G. Pascoli - Portogruaro	280	14	66	4	346	18	30
19	DON TONIATTI - I.C. Portogruaro e Fossalta - Fossalta di Portogruaro	192	9			192	9	
19	R. TURRANIO - I.C. R. Turranio - Concordia Sagittaria	234	12			234	12	15
19	E. FERMI - I.C. A. Palladio - Caorle	180	9			180	9	9
19	I. NIEVO - I.C. I. Nievo - Cinto Caomaggiore	94	6			94	6	3
19	M. POLO - I.C. I. Nievo - Cinto Caomaggiore	133	7			133	7	
19	L. DA VINCI - I.C. I. Nievo - Gruaro			56	3	56	3	
19	T. LIVIO - I.C. di San Michele al Tagliamento	210	11	14	1	224	12	8
	DISTRETTO 19 - PORTOGRUARO	**1.877**	**97**	**317**	**17**	**2.194**	**114**	**110**
22	G. D'ANNUNZIO - I.C. G. D'Annunzio - Jesolo	247	12			247	12	12
22	G. MARCONI - I.C. G. Marconi - Ceggia	167	9			167	9	13
22	G. LEOPARDI - I.C. G. Marconi - Torre di Mosto	94	5			94	5	
22	E. MATTEI - I.C. E. Mattei - Meolo	133	7			133	7	9
22	SAN DOMENICO SAVIO - I.C E. Mattei - Fossalta di Piave	134	7			134	7	
22	I. NIEVO - I.C. I. Nievo - San Donà di Piave	500	24			500	24	18
22	MICHELANGELO - I.C. I. Calvino - Jesolo	461	22			461	22	23
22	G. MAZZINI - I.C. Noventa di Piave - Noventa di Piave	189	10			189	10	
22	R. ONOR - I.C. R. Onor - San Donà di Piave	378	19			378	19	32
22	E. TOTI - I.C. E. Toti - Musile di Piave	264	13			264	13	22
22	L. SCHIAVINATO - I.C. L. Schiavinato - San Donà di Piave	340	17			340	17	25
22	L. DA VINCI - I.C. E. De Amicis - Eraclea	247	12			247	12	13
	DISTRETTO 22 - SAN DONA' DI PIAVE	**3.154**	**157**			**3.154**	**157**	**181**
35	G. PASCOLI - I.C. B. Pierazzo - Noale	437	22			437	22	26
35	L. DA VINCI - I.C. G. Gabrieli - Mirano	331	18			331	18	25
35	G. MAZZINI - I.C. Mirano 2 - Mirano	406	19			406	19	9
35	G. B. VICO - I.C. M.Hack - Spinea	340	17			340	17	20
35	G. UNGARETTI - I.C. Spinea 1 - Spinea	321	16			321	16	15
35	D. ALIGHIERI - I.C. D. Alighieri - Salzano	273	12			273	12	10
35	F. E P. CORDENONS - I.C. F.e P. Cordenons - S. Maria di Sala	403	19			403	19	14
35	(A. MARTINI) - I.C. Galilei-Martini - Scorzè							
35	G. GALILEI - I.C. Galilei- Martini - Scorzè	431	22			431	22	21
35	G. MATTEOTTI - I.C. G. Matteotti - Martellago	360	19			360	19	20
35	M. BUONARROTI - I.C. C. Goldoni - Martellago	214	11			214	11	12
	DISTRETTO 35 - MIRANO	**3.516**	**175**			**3.516**	**175**	**172**
36	M. FOSCARINI - Venezia	155	8			155	8	10
36	B. E A. VIVARINI - I.C. U. Foscolo - Murano	88	6			88	6	2
36	V. CARPACCIO - I.C. D. Manin - Cavallino Treporti	267	14			267	14	21
36	D. ALIGHIERI - I.C. D. Alighieri - VENEZIA	291	15			291	15	11
36	V. PISANI - I.C. F. Ongaro - Lido-Pellestrina	314	16			314	16	13
36	F. MOROSINI - I.C. F. Morosini - Venezia	388	20			388	20	20
36	PAL. JAGHER - I.C. San Girolamo - Venezia	144	7			144	7	11
	DISTRETTO 36 - VENEZIA INSULARE	**1.647**	**86**			**1.647**	**86**	**88**

D.	SCUOLA	T. Normale alunni	T. Normale classi	T. Prolungato alunni	T. Prolungato classi	O.F. 2026/27 alunni	O.F. 2026/27 classi	O.F. 2026/27 hn
37	A. MANUZIO - I.C. Viale San Marco - Mestre	291	14			291	14	15
37	(A. GRAMSCI) - I.C. Alpi - Gramsci - Campalto							
37	RONCALLI - I.C. Roncalli - Quarto d'Altino	197	11			197	11	16
37	G. F. MALIPIERO - I.C. G.F. Malipiero - Marcon	449	22			449	22	20
37	E. FERMI - I.C. G.C. Parolari - Zelarino	228	12			228	12	7
37	G. VOLPI - I.C. I. Alpi - Gramsci - Favaro Veneto	367	21			367	21	19
37	S. TRENTIN - I. C. S. Trentin - Mestre	407	20			407	20	20
37	L. SPALLANZANI - I.C. L. Spallanzani - Mestre	530	27			530	27	20
37	G. DI VITTORIO - I.C. L. Da Vinci - Mestre	188	10			188	10	10
	DISTRETTO 37 - MESTRE NORD	**2.657**	**137**			**2.657**	**137**	**127**
38	C. G. CESARE - I.C. G. Cesare - Mestre	382	20			382	20	20
38	L. EINAUDI - I.C. F. Grimani - Marghera	390	17			390	17	17
38	MALCONTENTA - I.C. C. Baseggio - Marghera	446	21			446	21	19
38	DON MILANI - I.C. Don Milani - Gazzera	322	16			322	16	14
38	S. D'ACQUISTO - I.C. F. Querini - Mestre	198	9	23	1	221	10	8
38	P. CALAMENDREI - I.C. C. Colombo - Chirignago	200	11			200	11	8
	DISTRETTO 38 - MESTRE SUD	**1.938**	**94**	**23**	**1**	**1.961**	**95**	**86**
47	PADRE R. GIULIANI - I.C. Dolo - Dolo	399	19			399	19	17
47	G. GALILEI - I.C. Fossò - Fossò	243	12			243	12	19
47	A. DE GASPERI - I.C. Fossò - Vigonovo	191	10			191	10	
47	G. BALDAN - I.C. A. Pisani - Stra	143	8			143	8	11
47	C. GOLDONI - I.C. A. Pisani - Fiesso d'Artico	197	9			197	9	
47	G. LEOPARDI - I.C. L. Nono - Mira	425	21			425	21	29
47	F. PETRARCA - I.C. A. Zara - Mira	323	17			323	17	14
47	A. M. DOGLIOTTI - I.C. Campolongo M e Campagnalupia - Campagna Lupia	213	10			213	10	
47	A. GRAMSCI - I.C. A. Gramsci - Camponogara	287	16			287	16	18
47	GIOVANNI XXIII - I.C. Giovanni XXIII - Pianiga	286	14			286	14	8
	DISTRETTO 47 - DOLO	**2.707**	**136**			**2.707**	**136**	**116**
54	D. VALERI - I.C. Campolongo M e Campagnalupia - Campolongo M.	239	12			239	12	15
	DISTRETTO 54 - CAMPOLONGO MAGGIORE	**239**	**12**			**239**	**12**	**15**
56	N. DE CONTI - I.C. Sottomarina Sud - Chioggia	300	15			300	15	18
56	(S. PELLICO) - I.C. Chioggia Borgo - Chioggia							
56	G. OLIVI - I.C. Chioggia Borgo - Chioggia	343	18			343	18	44
56	A. CAPPON - I.C. Cavarzere - Cavarzere	245	11			245	11	23
56	T. LIVIO - I.C. Cavarzere - Cona	59	3			59	3	
56	G. PASCOLI - I.C. Sottomarina Nord- Sottomarina	310	18			310	18	39
56	(G. GALILEI) - I.C. Sottomarina Nord - Sottomarina							
	DISTRETTO 56 - CHIOGGIA	**1.257**	**65**			**1.257**	**65**	**124**
	TOTALI	**18.992**	**959**	**340**	**18**	**19.332**	**977**	**1.019**

Legenda: hn (soggetti portatori di handicap)

Per effetto del dimensionamento scolastico approvato con DGR 1489/2023, a decorrere dall'a.s. 2024-25, si evidenzia il seguente nuovo assetto degli Istituti Comprensivi:

I.C. PORTOGRUARO E FOSSALTA accorpa I.C. BERTOLINI e I.C. TONIATTI
I.C. GALILEI- MARTINI accorpa I.C. GALILEI e I.C. MARTINI
I.C. ALPI-GRAMSCI accorpa I.C. ALPI e I.C. GRAMSCI
I.C. CAMPOLONGO M. E CAMPAGNALUPIA accorpa I.C. MORO e I.C. VALERI
I.C. CHIOGGIA BORGO accorpa I.C. CHIOGGIA I e I.C. CHIOGGIA III
I.C. SOTTOMARINA SUD sostituisce I.C. CHIOGGIA IV
I.C. SOTTOMARINA NORD accorpa I.C. CHIOGGIA II e I.C. CHIOGGIA V

SUDDIVISIONE POPOLAZIONE SCOLASTICA PER DISTRETTO

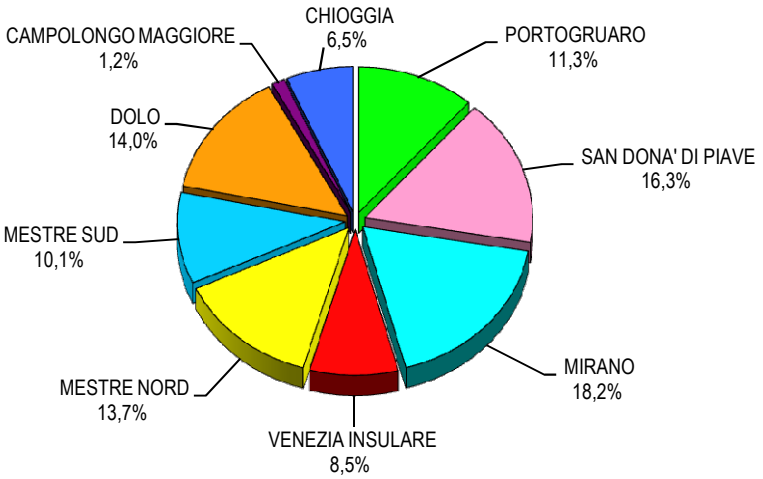

SUDDIVISIONE POPOLAZIONE SCOLASTICA TEMPO NORMALE - TEMPO PIENO

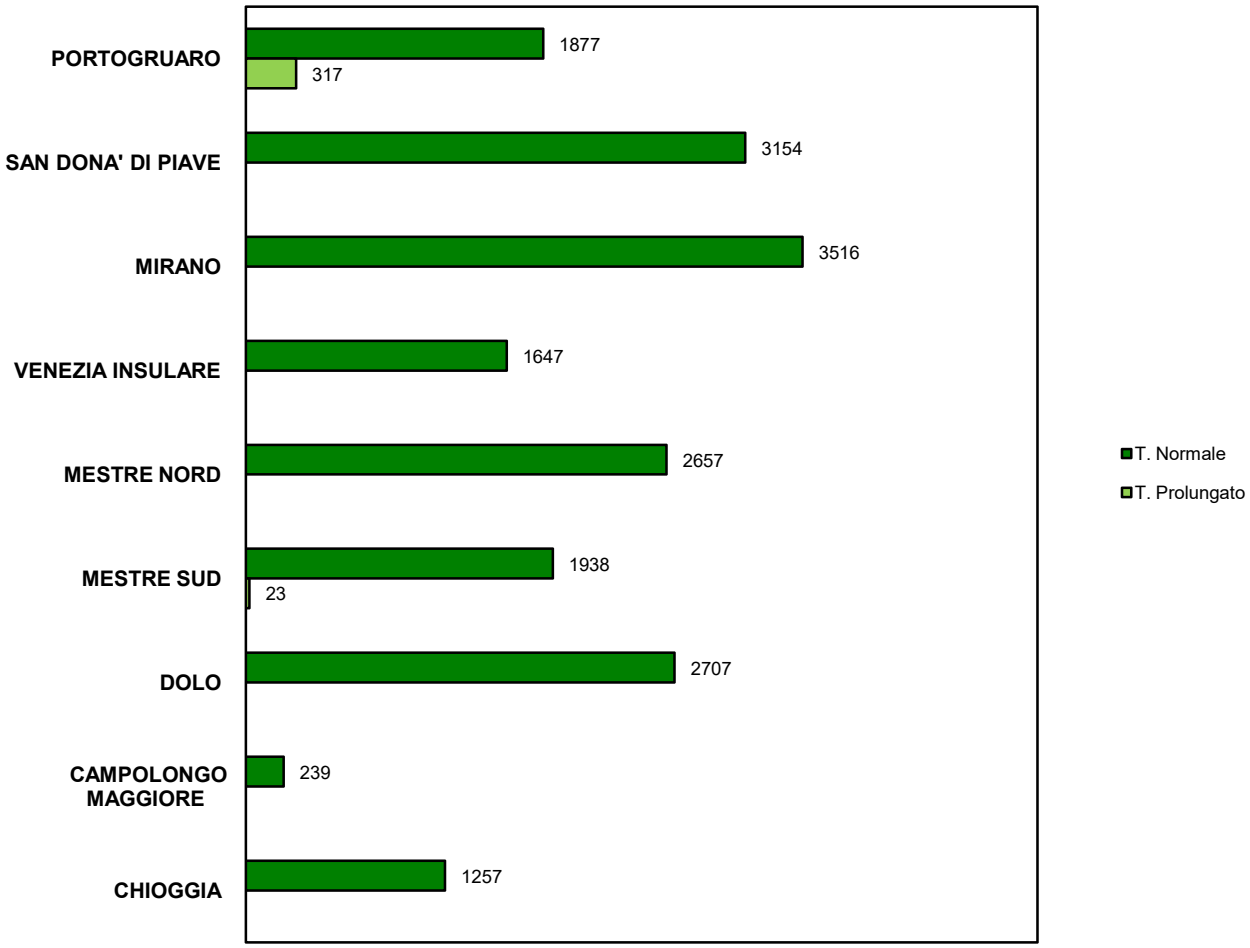

Istituti scolastici di istruzione secondaria di 1° grado del territorio metropolitano

3.3 VISTA BIENNALE

D.	SCUOLA	O.F. 2026/27 alunni	classi	hn	O.F. 2025/26 alunni	classi	hn	Variazioni alunni	% al.	class	% cl.
19	G. TONIOLO - I.C. R. L. Montalcini - S. Stino di Livenza	345	17	26	368	18	21	-23	-6,3%	-1	-5,6%
19	E. MATTEI - I.C. I. Nievo - Annone Veneto	116	6		118	6		-2	-1,7%		
19	D. BERTOLINI - I.C. Portogruaro e Fossalta - Portogruaro	274	15	19	285	15	19	-11	-3,9%		
19	G. PASCOLI - I.C. G. Pascoli - Portogruaro	346	18	30	338	18	29	8	2,4%		
19	DON TONIATTI - I.C. Portogruaro e Fossalta - Fossalta di Portogruaro	192	9		200	9		-8	-4,0%		
19	R. TURRANIO - I.C. R. Turranio - Concordia Sagittaria	234	12	15	237	11	14	-3	-1,3%	1	9,1%
19	E. FERMI - I.C. A. Palladio - Caorle	180	9	9	199	10	8	-19	-9,5%	-1	-10,0%
19	I. NIEVO - I.C. I. Nievo - Cinto Caomaggiore	94	6	3	97	6	7	-3	-3,1%		
19	M. POLO - I.C. I. Nievo - Cinto Caomaggiore	133	7		139	7		-6	-4,3%		
19	L. DA VINCI - I.C. I. Nievo - Gruaro	56	3		67	3		-11	-16,4%		
19	T. LIVIO - I.C. di San Michele al Tagliamento	224	12	8	228	13	8	-4	-1,8%	-1	-7,7%
	DISTRETTO 19 - PORTOGRUARO	**2.194**	**114**	**110**	**2.276**	**116**	**106**	**-82**	**-3,6%**	**-2**	**-1,7%**
22	G. D'ANNUNZIO - I.C. G. D'Annunzio - Jesolo	247	12	12	246	13	7	1	0,4%	-1	-7,7%
22	G. MARCONI - I.C. G. Marconi - Ceggia	167	9	13	183	9	13	-16	-8,7%		
22	G. LEOPARDI - I.C. G. Marconi - Torre di Mosto	94	5		104	6		-10	-9,6%	-1	-16,7%
22	E. MATTEI - I.C. E. Mattei - Meolo	133	7	9	145	8	11	-12	-8,3%	-1	-12,5%
22	SAN DOMENICO SAVIO - I.C E. Mattei - Fossalta di Piave	134	7		109	6		25	22,9%	1	16,7%
22	I. NIEVO - I.C. I. Nievo - San Donà di Piave	500	24	18	508	24	15	-8	-1,6%		
22	MICHELANGELO - I.C. I. Calvino - Jesolo	461	22	23	474	22	23	-13	-2,7%		
22	G. MAZZINI - I.C. Noventa di Piave - Noventa di Piave	189	10	14	197	10	18		-4,1%		
22	R. ONOR - I.C. R. Onor - San Donà di Piave	378	19	32	383	19	27	-5	-1,3%		
22	E. TOTI - I.C. E. Toti - Musile di Piave	264	13	22	266	13	18	-2	-0,8%		
22	L. SCHIAVINATO - I.C. L. Schiavinato - San Donà di Piave	340	17	25	326	15	23	14	4,3%	2	13,3%
22	L. DA VINCI - I.C. E. De Amicis - Eraclea	247	12	13	247	12	15				
	DISTRETTO 22 - SAN DONA' DI PIAVE	**3.154**	**157**	**181**	**3.188**	**157**	**170**	**-34**	**-1,1%**		
35	G. PASCOLI - I.C. B. Pierazzo - Noale	437	22	26	446	22	27	-9	-2,0%		
35	L. DA VINCI - I.C. G. Gabrieli - Mirano	331	18	25	331	18	19	17	5,1%		
35	G. MAZZINI - I.C. Mirano 2 - Mirano	406	19	9	389	19	9	17	4,4%		
35	G. B. VICO - I.C. M.Hack - Spinea	340	17	20	337	16	20	3	0,9%	1	6,3%
35	G. UNGARETTI - I.C. Spinea 1 - Spinea	321	16	15	325	15	12	-4	-1,2%	1	6,7%
35	D. ALIGHIERI - I.C. D. Alighieri - Salzano	273	12	10	305	14	9	-32	-10,5%	-2	-14,3%
35	F. E P. CORDENONS - I.C. F.e P. Cordenons - S. Maria di Sala	403	19	14	415	20	17	-12	-2,9%	-1	-5,0%
35	(A. MARTINI) - I.C. Galilei-Martini - Scorzè										
35	G. GALILEI - I.C. Galilei- Martini - Scorzè	431	22	21	467	23	22	-36	-7,7%	-1	-4,3%
35	G. MATTEOTTI - I.C. G. Matteotti - Martellago	360	19	20	359	18	19	1	0,3%	1	5,6%
35	M. BUONARROTI - I.C. C. Goldoni - Martellago	214	11	12	234	11	13	-20	-8,5%		
	DISTRETTO 35 - MIRANO	**3.516**	**175**	**172**	**3.608**	**176**	**167**	**-92**	**-2,5%**	**-1**	**-0,6%**
36	M. FOSCARINI - Venezia	155	8	10	159	8	8	-4	-2,5%		
36	B. E A. VIVARINI - I.C. U. Foscolo - Murano	88	6	2	94	6	3	-6	-6,4%		
36	V. CARPACCIO - I.C. D. Manin - Cavallino Treporti	267	14	21	273	14	22	-6	-2,2%		
36	D. ALIGHIERI - I.C. D. Alighieri - VENEZIA	291	15	21	292	15	9	-1	-0,3%		
36	V. PISANI - I.C. F. Ongaro - Lido-Pellestrina	314	16	13	316	16	10	-2	-0,6%		
36	F. MOROSINI - I.C. F. Morosini - Venezia	388	20	20	374	19	13	14		1	
36	PAL. JAGHER - I.C. San Girolamo - Venezia	144	7	11	174	9	7	-30		-2	
	DISTRETTO 36 - VENEZIA INSULARE	**1.647**	**86**	**88**	**1.682**		**72**	**-35**	**-2,1%**	**-1**	**-1,1%**

D.	SCUOLA	O.F. 2026/27 alunni	classi	hn	O.F. 2025/26 alunni	classi	hn	Variazioni alunni	% al.	class	% cl.
37	A. MANUZIO - I.C. Viale San Marco - Mestre	291	14	15	282	13	15	9	3,2%	1	7,7%
37	(A. GRAMSCI) - I.C. Alpi - Gramsci - Campalto										
37	RONCALLI - I.C. Roncalli - Quarto d'Altino	197	11	16	214	12	20	-17	-7,9%	-1	-8,3%
37	G. F. MALIPIERO - I.C. G.F. Malipiero - Marcon	449	22	20	463	22	19	-14	-3,0%		
37	E. FERMI - I.C. G.C. Parolari - Zelarino	228	12	7	249	12	10	-21	-8,4%		
37	G. VOLPI - I.C. I. Alpi - Gramsci - Favaro Veneto	367	21	19	420	24	21	-53	-12,6%	-3	-12,5%
37	S. TRENTIN - I. C. S. Trentin - Mestre	407	20	20	414	21	23	-7	-1,7%	-1	-4,8%
37	L. SPALLANZANI - I.C. L. Spallanzani - Mestre	530	27	20	496	25	19	34	6,9%	2	8,0%
37	G. DI VITTORIO - I.C. L. Da Vinci - Mestre	188	10	10	222	11	14	-34	-15,3%	-1	-9,1%
	DISTRETTO 37 - MESTRE NORD	**2.657**	**137**	**127**	**2.760**	**140**	**141**	**-103**	**-3,7%**	**-3**	**-2,1%**
38	C. G. CESARE - I.C. G. Cesare - Mestre	382	20	20	409	20	18	-27	-6,6%		
38	L. EINAUDI - I.C. F. Grimani - Marghera	390	17	17	358	17	19	32	8,9%		
38	MALCONTENTA - I.C. C. Baseggio - Marghera	446	21	19	437	21	21	9	2,1%		
38	DON MILANI - I.C. Don Milani - Gazzera	322	16	14	339	17	12	-17	-5,0%	-1	-5,9%
38	S. D'ACQUISTO - I.C. F. Querini - Mestre	221	10	19	195	9	9	26	13,3%	1	11,1%
38	P. CALAMENDREI - I.C. C. Colombo - Chirignago	200	11	8	195	10	6	5	2,6%	1	10,0%
	DISTRETTO 38 - MESTRE SUD	**1.961**	**95**	**86**	**1.933**	**94**	**85**	**28**	**1,4%**	**1**	**1,1%**
47	PADRE R. GIULIANI - I.C. Dolo - Dolo	399	19	17	425	20	22	-26	-6,1%	-1	-5,0%
47	G. GALILEI - I.C. Fossò - Fossò	243	12	19	247	12	18	-4	-1,6%		
47	A. DE GASPERI - I.C. Fossò - Vigonovo	191	10		199	10		-8	-4,0%		
47	G. BALDAN - I.C. A. Pisani - Stra	143	8	11	162	8	12	-19	-11,7%		
47	C. GOLDONI - I.C. A. Pisani - Fiesso d'Artico	197	9		224	10		-27	-12,1%	-1	-10,0%
47	G. LEOPARDI - I.C. L. Nono - Mira	425	21	29	479	23	30	-54	-11,3%	-2	-8,7%
47	F. PETRARCA - I.C. A. Zara - Mira	323	17	14	370	18	10	-47	-12,7%	-1	-5,6%
47	A. M. DOGLIOTTI - I.C. Campolongo M e Campagnalupia - Campagna Lup	213	10		212	10		1	0,5%		
47	A. GRAMSCI - I.C. A. Gramsci - Camponogara	287	16	18	327	18	17	-40	-12,2%	-2	-11,1%
47	GIOVANNI XXIII - I.C. Giovanni XXIII - Pianiga	286	14	8	301	15	12	-15	-5,0%	-1	-6,7%
	DISTRETTO 47 - DOLO	**2.707**	**136**	**116**	**2.946**	**144**	**121**	**-239**	**-8,1%**	**-8**	**-5,6%**
54	D. VALERI - I.C. Campolongo M e Campagnalupia - Campolongo M.	239	12	15	259	12	13	-20	-7,7%		
	DISTRETTO 54 - CAMPOLONGO MAGGIORE	**239**	**12**	**15**	**259**	**12**	**13**	**-20**	**-7,7%**	**0**	
56	N. DE CONTI - I.C. Sottomarina Sud - Chioggia	300	15	18	289	14	14	11	3,8%	1	7,1%
56	(S. PELLICO) - I.C. Chioggia Borgo - Chioggia										
56	G. OLIVI - I.C. Chioggia Borgo - Chioggia	343	18	44	351	19	35	-8	-2,3%	-1	-5,3%
56	A. CAPPON - I.C. Cavarzere - Cavarzere	245	11	23	264	12	23	-19	-7,2%	-1	-8,3%
56	T. LIVIO - I.C. Cavarzere - Cona	59	3		53	3		6	11,3%		
56	G. PASCOLI - I.C. Sottomarina Nord- Sottomarina	310	18	39	322	18	28	-12	-3,7%		
56	(G. GALILEI) - I.C. Sottomarina Nord - Sottomarina										
	DISTRETTO 56 - CHIOGGIA	**1.257**	**65**	**124**	**1.279**	**66**	**100**	**-22**	**-1,7%**	**-1**	**-1,5%**
	TOTALI	**19.332**	**977**	**1.019**	**19.931**	**992**	**975**	**-599**	**-3,0%**	**-15**	**-1,5%**

Legenda: hn (soggetti portatori di handicap)

Per effetto del dimensionamento scolastico approvato con DGR 1489/2023, a decorrere dall'a.s. 2024-25, si evidenzia il seguente nuovo
I.C. PORTOGRUARO E FOSSALTA accorpa I.C. BERTOLINI e I.C. TONIATTI
I.C. GALILEI- MARTINI accorpa I.C. GALILEI e I.C. MARTINI
I.C. ALPI-GRAMSCI accorpa I.C. ALPI e I.C. GRAMSCI
I.C. CAMPOLONGO M. E CAMPAGNALUPIA accorpa I.C. MORO e I.C. VALERI
I.C. CHIOGGIA BORGO accorpa I.C. CHIOGGIA I e I.C. CHIOGGIA III
I.C. SOTTOMARINA SUD sostituisce I.C. CHIOGGIA IV
I.C. SOTTOMARINA NORD accorpa I.C. CHIOGGIA II e I.C. CHIOGGIA V

CONFRONTO POPOLAZIONE SCOLASTICA PER DISTRETTO

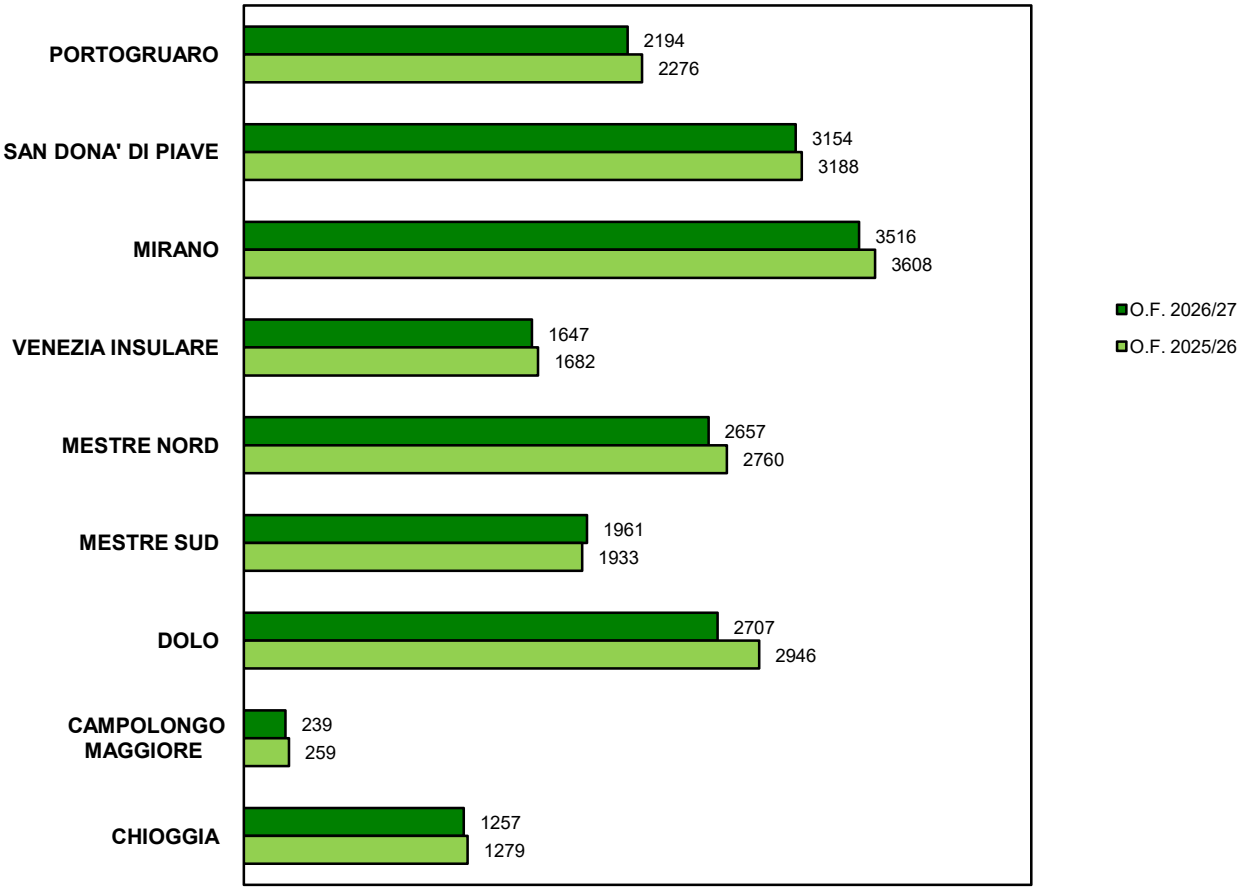

Istituti scolastici di istruzione secondaria di 2° grado del territorio metropolitano

ORGANICO DI FATTO A.S. 2026/27

INDICE GENERALE

4.1 RUBRICA

4.2 STUDENTI PER DISTRETTO

4.3 STUDENTI PER ISTRUZIONE

4.4 RIEPILOGO STUDENTI

4.5 VISTA BIENNALE PER DISTRETTO

4.6 VISTA BIENNALE PER ISTRUZIONE

4.7 CONFRONTO BIENNALE PER ISTITUTO

4.8 RIEPILOGO BIENNALE

4.9 VISTA QUINQUENNALE PER DISTRETTO

4.10 VISTA QUINQUENNALE PER ISTRUZIONE

4.11 CONFRONTO QUINQUENNALE PER ISTITUTO

4.12 RIEPILOGO QUINQUENNALE

4.13 RIEPILOGO QUINQUENNALE PER DISTRETTO

4.14 RIEPILOGO QUINQUENNALE PER ISTRUZIONE

4.15 CORSI SERALI

Istituti scolastici di istruzione secondaria di 2° grado del territorio metropolitano

4.1 RUBRICA

Direzioni scolastiche e istituti per ambito territoriale

CPIA Centro Provinciale per l'Istruzione degli Adulti

DENOMINAZIONE DIREZIONE	ISTITUTO	TIPOLOGIA	DIST.	INDIRIZZO SEDI	COMUNE	TIPO SEDE	TELEFONO	E-MAIL	PEC	DIRIGENTE SCOLASTICO
CPIA di Venezia		CPIA	36	Viale San Marco, 67	Mestre Venezia		041 8897830	vemm161005@istruzione.it	vemm16005@pec.istruzione.it	*VIGNATO Carlo*

AMBITO 17 - VENEZIA e MESTRE NORD

DENOMINAZIONE DIREZIONE	ISTITUTO	TIPOLOGIA	DIST.	INDIRIZZO SEDI	COMUNE	TIPO SEDE	TELEFONO	E-MAIL	PEC	DIRIGENTE SCOLASTICO
M. FOSCARINI	L. M. FOSCARINI	L(C-CE-SI)	36	Cannaregio, 4941	Venezia		041 5224845	vevc010004@istruzione.it	vevc010004@pec.istruzione.it	ARTUSI Alessandra
I.I.S. G.B. BENEDETTI - N.TOMMASEO	L. G. B. BENEDETTI	L(S-SA)	36	Castello, 2835	Venezia	principale	041 5225369	veis026004@istruzione.it	veis026004@pec.istruzione.it	VIANELLO Marco
	L. N. TOMMASEO	L(L-SU)	36	Castello, 2858	Venezia	associata	041 5225276			
I.I.S. M. POLO - LICEO ARTISTICO	L. M. POLO	L(C-M)	36	Dorsoduro, 1073	Venezia	principale	041 5225252	veis02400c@istruzione.it	veis02400c@pec.istruzione.it	CESARI Maria Rosaria
	L. LICEO ARTISTICO	LA	36	Dorsoduro, 1012	Venezia	associata	041 5210669			
			36	Dorsoduro, 460	Venezia	succursale	041 2413766			
M. GUGGENHEIM	L. M. GUGGENHEIM	LA	36	Dorsoduro, 2613	Venezia	principale	041 5209189	vesd020001@istruzione.it	vesd020001@pec.istruzione.it	*VECCHIO Giuseppe*
			37	Corso del Popolo, 80	Mestre Venezia	succursale	041 962088			
			37	Via Rielta, 37 A	Mestre Venezia	succursale	041 5346269			
I.I.S. F. ALGAROTTI	I.T. F. ALGAROTTI	ITE(AFM-T)	36	Cannaregio, 349-351	Venezia	principale	041 716266	veis01600d@istruzione.it	veis01600d@pec.istruzione.it	BOTTACIN Diego
			36	Cannaregio, 467	Venezia	succursale	041 713341			
	I.T. P. SARPI	ITEAFM	36	Castello 2821/C	Venezia	associata	041 5223220			
I.I.S. V. CORNER	I.T. V. CORNER	ITTCMB	36	Dorsoduro, 2376	Venezia	principale	041 5225295	veis00800e@istruzione.it	veis00800e@pec.istruzione.it	LAMONICA Michelangelo
	I.T. S. VENIER	ITTTL	36	Castello, 787	Venezia	associata	041 5246729			
	I.T. E. FERMI	ITT(IT-MME)	36	San Polo, 2360	Venezia	associata	041 717388			
	I.P. CORNER	IPSS	36	Cannaregio, 467	Venezia		041 5246729			
	I.P. G. CINI	IPAM	36	Castello, 787	Venezia	associata	041 5225295			
BARBARIGO	I.P. A. BARBARIGO	IPEOA	36	Castello, 6395/C	Venezia	principale	041 2771293	verh04000d@istruzione.it	verh04000d@pec. struzione.it	SCANDELLA Rachele
		IPEOA	36	Castello, 6432/A	Venezia	succursale	041 27756080			
		IPEOA	37	Via Muratori, 11	Mestre Venezia	succursale	041 8941846			
I.I.S. G.BRUNO - R.FRANCHETTI	G. BRUNO	L(S-SA)	37	Via Baglioni, 26	Mestre Venezia	principale	415341989	veis02300l@istruzione.it	veis02300l@istruzione.it	MICHIELETTO Michela
	R. FRANCHETTI	L(C-L)	38	Corso del Popolo ,82	Mestre Venezia	associata	041 5314588			
I.I.S. A. PACINOTTI	A. PACINOTTI	ITT(CMB-EE-MME)	37	Via Caneve, 93	Mestre Venezia	principale	041 5350355	veis019001@istruzione.it	veis019001@pec.istruzione.it	RUNDO SOTERA Giuseppe
	G. MASSARI	ITTCAT	37	Via Caneve, 93	Mestre Venezia	associata				
C. ZUCCANTE	C. ZUCCANTE	ITT(EE-IT)	37	Via Baglioni, 22	Mestre Venezia	principale	041 5341046	vetf04000t@istruzione.it	vetf04000t@pec.istruzione.it	MINOCCHI Alda
	C. ZUCCANTE (biennio)	ITT(EE-IT)	37	Via Cattaneo, 3	Mestre Venezia	succursale	041 950960			
I.I.S. A. GRITTI	A. GRITTI	ITE(AFM-T)	37	Via Muratori, 7	Mestre Venezia	principale	041 5350505	veis018005@istruzione.it	veis018005@pec.istruzione.it	LA MATTINA Daniela
	F. FOSCARI	ITEAFM	37	Via Pertini, 13	Mestre Venezia	associata	041 615111			
L. STEFANINI	L. STEFANINI	L(L-SA-SP-SU-ES)	37	Via del Miglio, 30	Mestre Venezia		041 611574	vepm02000g@istruzione.it	vepm02000g@pec.istruzione.it	TOPAZIO Mirella

AMBITO 18 - MIRANESE E MESTRE SUD

U. MORIN	U. MORIN	L(S-SA-SP-L)	38	Via Asseggiano, 39	Mestre Venezia		041 916129	veps05000a@istruzione.it	veps05000a@pec.istruzione.it	BENVENUTO Paola
I.I.S. L. LUZZATTI	L. LUZZATTI	IPSC	38	Via Perlan, 17	Mestre Venezia	principale	041 5441545/6	veis004007@istruzione.it	veis004007@pec.istruzione.it	*LAMONICA Michelangelo*
	A. GRAMSCI	ITT(SM-TL)ITEAFM	38	Via Perlan, 17	Mestre Venezia	associata				
	T. EDISON-A. VOLTA	IP(MAT-IAMI-PS)	38	Via Asseggiano, 49E	Mestre Venezia	associata	041 5441267/8			
I.I.S. E. MAJORANA -E. CORNER	E. MAJORANA	L(S.SA)	35	Via Matteotti,44	Mirano	principale	041 430929	veis00300b@istruzione.it	veis00300b@pec.istruzione.it	GUARALDO Monica
	E. CORNER	L(C-L)	35	Via Matteotti, 44	Mirano	succursale				
I.I.S. 8 MARZO - K. LORENZ	8 MARZO	ITTCAT-ITE(AFM-IT)	35	Via Matteotti, 42A	Mirano	principale	041 430955	veis02800q@istruzione.it	veis02800q@pec.istruzione.it	GASPARINI Roberta
	K. LORENZ	ITTAAA	35	Via Cavin di Sala, 35	Mirano	associata	041 4355989			
	K. LORENZ serre	IP (AGR -SS)	35	Via Parauro, 84/2	Mirano	succursale				
I.I.S. P. LEVI - G. PONTI	P. LEVI	ITT(CMB-EE-IT-MME)	35	Via Matteotti, 42A/1	Mirano	principale	041 4355981	veis02700x@istruzione.it	veis02700x@pec.istruzione.it	FAVARO Marialuisa
	G. PONTI	IPMAT	35	Via Cavin di Sala, 35	Mirano	associata	041 430700			

AMBITO 16 - VENEZIA ORIENTALE

DENOMINAZIONE DIREZIONE		ISTITUTO	TIPOLOGIA	DIST.	INDIRIZZO SEDI	COMUNE	TIPO SEDE	TELEFONO	DIRIGENTE SCOLASTICO	E-MAIL	PEC
	E. MONTALE	E. MONTALE	L(C-L)	22	Via Pralungo, 10	San Donà di Piave		0421 52166	veps06000t@istruzione.it	veps06000t@pec.istruzione.it	PUSTETTO Elisabetta
	G. GALILEI	G. GALILEI	L(S.SA)	22	Via Perugia, 8	San Donà di Piave		0421 52448	veps04000q@istruzione.it	veps04000q@pec.istruzione.it	MANENTE Michela
I.I.S.	**C. SCARPA - E. MATTEI**	C. SCARPA	ITT(AAA-CAT-SM)	22	Via Perugia, 7	San Donà di Piave	principale	0421 50122	veis021001@istruzione.it	veis021001@pec.istruzione.it	CALLEGHER Fabrizia
		E. MATTEI	IP(MAT-IAMI)	22	Via Di Cesaro, 4	Fossalta di Piave	associata	0421 679949			
		E. MATTEI	IP(MAT-IAMI)	19	Via G. Leopardi, 15	San Stino di Livenza	associata	0421 310197			
I.I.S.	**L.B. ALBERTI**	L.B. ALBERTI	ITE(AFM-T)	22	Via Perugia, 1	San Donà di Piave	principale	0421 335711	vetd030001@istruzione.it	vetd030001@pec.istruzione.it	ZANETTE Sandro
		L.B. ALBERTI	ITE(AFM-T)	22	Via Milano, 9	San Donà di Piave	succursale				
	V. VOLTERRA	V. VOLTERRA	ITT(EE-IT-GC)	22	Via Milano, 9	San Donà di Piave		0421 339411	vetf060003@istruzione.it	vetf060003@pec.istruzione.it	CUCCURULLO Rino
	E. CORNARO	E. CORNARO	IPEOA	22	Viale M. L. King, 5	Jesolo		0421 92535	verh020008@istruzione.it	verh020008@pec.istruzione.it	FAZZIO Giuseppina
	M. BELLI	M. BELLI	L(ES-L-SU)	19	Piazza G. Marconi, 10	Portogruaro		0421 73102	vepm030006@istruzione.it	vepm030006@pec.istruzione.it	AMATO Cosimo
	XXV APRILE	XXV APRILE	L(C-S-SA-M)	19	c.so Martiri della Libertà, 13	Portogruaro	principale	0422 72477	vepc050007@istruzione.it	vepc050007@pec.istruzione.it	CULATTI ZILLI Alessandro
		XXV APRILE	L(C-S-SA-M)	19	c.so Martiri della Libertà, 4	Portogruaro	succursale				
		XXV APRILE	L(C-S-SA-M)	19	c.so Martiri della Libertà, 31	Portogruaro	succursale				
I.I.S.	**G. LUZZATTO**	G. LUZZATTO	ITE(AFM-T)	19	Via G. Galilei, 5	Portogruaro	principale	0421 74815	veis012006@istruzione.it	veis012006@pec.istruzione.it	ANTONINI Claudia
		L. EINAUDI	IP(SC-SS)	19	Via G. Galilei, 5	Portogruaro	associata	0421 71202			
I.I.S.	**L. DA VINCI**	L. DA VINCI	L(S.-SA)	19	Via G. Galilei, 1	Portogruaro	principale	0421 52448	veis013002@istruzione.it	veis013002@pec.istruzione.it	CARRARA Andrea
		MONS. V. D'ALESSI	IP(MAT-IAMI)	19	Via M. Belli, 25	Portogruaro	associata	0421 284880			

AMBITO 19 - VENEZIA SUD

DENOMINAZIONE DIREZIONE		ISTITUTO	TIPOLOGIA	DIST.	INDIRIZZO SEDI	COMUNE	TIPO SEDE	TELEFONO	DIRIGENTE SCOLASTICO	E-MAIL	PEC
	G. GALILEI	G. GALILEI	L(L-S-SA-SP-SU)	47	Via C. Frasio, 27	Dolo	principale	041 411516	veps07000g@istruzione.it	veps07000g@pec.istruzione.it	TROIANO Incoronata
		G. GALILEI	L(L-S-SA-SP-SU)	47	Riviera S. Pietro, 83	Mira	succursale				
	C. MUSATTI	C. MUSATTI	IP(SC-EOA)	47	Via C. Frasio, 27	Dolo	principale	041 411154	verh03000v@istruzione.it	verh03000v@pec.istruzione.it	SANTINI Enrico
		C. MUSATTI	IP(SC-EOA)	47	Via Rinascita, 3	Dolo	succursale	041 410900			
	M. LAZZARI	M. LAZZARI	ITE(AFM-T)	47	Via C. Frasio, 27	Dolo		041 5101144	vetd06000r@istruzione.it	vetd06000r@pec.istruzione.it	SALUCCI Donatella
I.I.S.	**G. VERONESE - G. MARCONI**	G. VERONESE	L(C-L-S-SA)	56	Via P. Togliatti, 833	Chioggia	principale	041 5542997	veis00200g@istruzione.it	veis00200g@pec.istruzione.it	BOSCOLO Daniela
		C. GOLDONI	LSU	56	Via P. Togliatti, 833	Chioggia	succursale	041 401490			
		G. MARCONI	IPMAT	56	Via T. Serafin, 15	Cavarzere	associata	0426 51151			
I.I.S.	**D. CESTARI - A. RIGHI**	D. CESTARI	ITE(AFM-T)	56	Borgo S. Giovanni, 12A	Chioggia	principale	041 4967600	veis02200r@istruzione.it	veis02200r@pec.istruzione.it	FERRARESE Renata
		A. RIGHI	ITT(CAT-EE-IT-MME-TL)	56	Via A. Moro, 1097	Chioggia	associata	041 4965811			
		G. SANDONÀ	IPEOA	56		Chioggia	associata				

Legenda:

ISTRUZIONE LICEALE ED ARTISTICA	ISTRUZIONE PROFESSIONALE	ISTRUZIONE TECNICA	ISTRUZIONE TECNICA
L = Liceo	**IP = Istituto Professionale**	**ITT = Istituto Tecnico Tecnologico**	**ITE = Istituto Tecnico Economico**
LA= Artistico	AGR = Agricoltura Sviluppo Rurale	AAA = Agraria Agroalimentare Agroindustria	AFM = Amministrazione Finanza Marketing
LC = Classico	SC = Servizi Commerciall	CAT = Costruzioni Ambiente Territorio	T = Turistico
LCE = Classico Europeo	EOA = Enogastronomia Ospitalità Alberghiera	CMB = Chimica Materiali Biotecnologie	RIM= Relazioni Internazionali Marketing
LES = Economico Sociale	SS = Sanità e assistenza sociale	GC = Grafica Comunicazione	SIA = Sistemi Informativi Aziendali
LL = Linguistico	IAMI = Industria Artigianato Made in Italy	EE = Elettronica Elettrotecnica	
LM = Musicale	MAT = Manutenzione Assistenza Tecnica	IT = Informatica Telecomunicazioni	
LS = Scientifico	PS= Arti ausiliarie alle prof.ni sanitarie: odontotecnico	MME = Meccanica Meccatronica	
LSA = Scienze Applicate		TL = Trasporti Logistica	**I.I.S. = Istituto di Istruzione Superiore (Istituti accorpati)**
LSP = Sportivo		SM = Sistema Moda	
LSU = Scienze Umane			***In corsivo dirigenze in reggenza***

Istituti scolastici di istruzione secondaria di 2° grado del territorio metropolitano

4.2 STUDENTI PER DISTRETTO

		PRIME		SECONDE		TERZE		QUARTE		QUINTE		CL.	O.F. 2026/27		
TIPO	ISTITUTO	allievi	classi	allievi	classi	allievi	classi	allievi	classi	allievi	classi	ART.	allievi	classi	media
L(C-S-SA-M)	XXV APRILE	197	8	184	8	175	8	210	9	223	10	1	989	43	23,0
L(L-SU-ES)	M. BELLI	265	10	165	7	178	8	192	9	208	9		1.008	43	23
IP(SC-SS)	L. EINAUDI	61	3	79	3	71	3	84	4	66	3		361	16	22,6
IPSS	L. EINAUDI - serale							14	1	24	1		38	2	19,0
IP(MAT-IAMI)	MONS. V. D'ALESSI	44	2	56	3	73	3	74	4	71	3		318	15	21,2
IP(MAT-IAMI)	E. MATTEI	61	3	34	2	44	2	55	3	36	2	2	230	12	19,2
ITE(AFM-T)	G. LUZZATTO	74	3	85	4	100	4	82	4	69	4	2	410	19	21,6
ITE	G. LUZZATTO - serale														
ITT(AAA-CAT-EE-IT-MME)	L. DA VINCI	159	7	166	8	146	7	155	7	187	8	3	813	37	22,3
DISTRETTO	**19 - PORTOGRUARO**	**861**	**36**	**769**	**35**	**787**	**35**	**866**	**41**	**884**	**40**	**8**	**4.167**	**187**	**22,4**
L(C-L)	E. MONTALE	154	6	150	6	140	7	143	7	151	7		738	33	22,4
L(S-SA)	G. GALILEI	211	8	192	8	129	5	122	5	152	7	1	806	33	24,4
IPEOA	E. CORNARO	107	5	109	6	129	6	98	5	87	5		530	27	19,6
IPEOA	E. CORNARO - serale	30	1			16	1			14	1		60	3	20,0
IP(MAT-IAMI)	E. MATTEI	89	4	80	4	54	3	102	5	112	5	1	437	21	20,8
ITE(AFM-T)	L. B. ALBERTI	259	9	206	10	197	9	159	7	136	8		957	43	22,3
ITE(AFM-T)	L. B. ALBERTI - serale					38	1	35	2	44	2		117	5	23,4
ITT(EE-IT-GC)	V. VOLTERRA	205	8	181	8	178	8	190	9	157	9		911	42	21,7
ITT(AAA-CAT-SM)	C. SCARPA	103	4	95	5	78	3	76	4	48	2	1	400	18	22,2
DISTRETTO	**22 - SAN DONA' DI PIAVE**	**1.158**	**45**	**1.013**	**47**	**959**	**43**	**925**	**44**	**901**	**46**	**3**	**4.956**	**225**	**22,0**
L(C-L)	E. CORNER	137	6	96	4	105	4	97	4	106	5		541	23	23,5
L(S-SA)	E. MAJORANA	154	6	148	7	140	6	170	8	161	8		773	35	22,1
IPAGR	K. LORENZ	42	2	42	2	54	3	40	2	36	2		214	11	19,5
IPMAT	G. PONTI	53	2	73	4	56	3	77	4	82	4	1	341	17	20,1
IPMAT	G. PONTI - serale	20	1	20	1	73	3	73	3	44	2		230	10	23,0
ITTAAA	K. LORENZ														
ITTCAT-ITE(AFM-T)	8 MARZO	266	11	194	9	207	8	147	8	174	9	2	988	45	22,0
ITT(CMB-EE-IT-MME)	P. LEVI	170	8	183	9	163	8	194	9	175	10	1	885	44	20,1
DISTRETTO	**35 - MIRANO**	**842**	**36**	**756**	**36**	**798**	**35**	**798**	**38**	**778**	**40**	**4**	**3.972**	**185**	**21,5**

		PRIME		SECONDE		TERZE		QUARTE		QUINTE		CL.	O.F. 2026/27		
TIPO	ISTITUTO	allievi	classi	allievi	classi	allievi	classi	allievi	classi	allievi	classi	ART.	allievi	classi	media
L(C-M)	M. POLO	77	3	72	3	78	3	56	3	35	2		318	14	22,7
L(C-CE-SI)	M. FOSCARINI	87	4	71	4	95	5	86	5	83	4		422	22	19,2
L(L-SU)	N. TOMMASEO	104	5	147	6	120	6	114	5	103	5		588	27	21,8
L(S-SA)	G. B. BENEDETTI	123	5	145	6	118	5	131	6	127	5		644	27	23,9
IPEOA	A. BARBARIGO	115	6	140	7	169	8	126	6	122	6		672	33	20,4
IPEOA	A. BARBARIGO - serale	25	1			24	1			21	1	2	70	3	23,3
IPIAMI	G. CINI	40	2	37	2	11	1	15	1	9	1		112	7	16,0
IPIAMI	G. CINI - serale							18	1	15	1		33	2	16,5
IPIAMI	G. CINI SEZ. CARC.			19	1			19	1				38	2	19,0
LA	M. GUGGENHEIM	87	5	171	8	161	7	136	7	175	8	4	730	35	20,9
LA	LICEO ARTISTICO	106	5	81	4	117	6	140	6	117	6		561	27	20,8
LA	LICEO ARTISTICO - serale	18	1			10	1						28	2	14,0
ITEAFM	P. SARPI														
ITTCMB	V. CORNER	39	1	71	3	54	2	44	2	57	3		265	11	24,1
ITTCMB	V. CORNER - serale					9	1	9	1	10	1		28	3	9,3
IPSS	V. CORNER	108	4	91	3	98	4	80	3	68	3		445	17	26,2
IPSS	V. CORNER - serale														
ITT(IT-MME)	E. FERMI	63	3	74	3	50	1	53	2	57	4	1	297	13	22,8
ITTTL	S. VENIER	52	2	52	2	48	2	43	2	36	2		231	10	23,1
ITE(AFM-T)	F. ALGAROTTI	259	10	261	11	192	9	177	8	154	8		1043	46	22,674
ITE(AFM-T)	F. ALGAROTTI - serale			22	1	20	1	15	1	19	1		76	4	19,0
DISTRETTO	**36 - VENEZIA INSULARE**	**1303**	**57**	**1454**	**64**	**1374**	**63**	**1262**	**60**	**1208**	**61**	**7**	**6601**	**305**	**21,6**
L(L-SA-SP-SU-ES)	L. STEFANINI	426	15	315	14	301	14	288	14	292	15	3	1.622	72	22,5
L(S-SA)	G. BRUNO	166	8	148	8	163	9	153	8	173	9		803	42	19,1
ITEAFM	F. FOSCARI	88	3	70	3	57	3	61	3	25	1		301	13	23,2
ITT(CMB-EE-MME)	A. PACINOTTI	146	7	101	5	107	5	100	5	94	5	4	548	27	20,3
ITT(CMB-EE-MME)	A. PACINOTTI - serale					34	2	33	2	48	2	3	115	6	19,2
ITT(EE-IT)	C. ZUCCANTE	204	8	166	7	165	7	176	8	177	8	1	888	38	23,4
ITT(EE-IT)	C. ZUCCANTE - serale	18	1	18	1	20	1	25	1	15	1		96	5	19,2
ITTCAT	G. MASSARI	40	2	25	1	38	2	26	1	23	1		152	7	
ITE(AFM-T)	A. GRITTI	178	7	146	7	151	7	104	6	105	5		684	32	21,4
DISTRETTO	**37 - MESTRE NORD**	**1266**	**51**	**989**	**46**	**1036**	**50**	**966**	**48**	**952**	**47**	**11**	**5209**	**242**	**21,5**

		PRIME		SECONDE		TERZE		QUARTE		QUINTE		CL.	O.F. 2026/27		
TIPO	**ISTITUTO**	**allievi**	**classi**	**allievi**	**classi**	**allievi**	**classi**	**allievi**	**classi**	**allievi**	**classi**	**ART.**	**allievi**	**classi**	**media**
L(C-L)	R. FRANCHETTI	119	6	117	6	89	5	118	7	119	7		562	31	18,1
L(S-SA-SP-L)	U. MORIN	245	9	275	12	240	10	230	10	164	7		1.154	48	24,0
IPSC	L. LUZZATTI														
IPSC	L. LUZZATTI - serale	18	1			19	2	11	1	31	2	1	79	6	13,2
IP(MAT-IAMI-PS)	T. A. EDISON-A. VOLTA	104	3	81	3	49	2	68	3	27	1	2	329	12	27,4
ITT(SM-TL)-ITEAFM	A. GRAMSCI	164	7	164	7	96	4	115	5	91	5	2	630	28	22,5
DISTRETTO	**38 - MESTRE SUD**	**650**	**26**	**637**	**28**	**493**	**23**	**542**	**26**	**432**	**22**	**5**	**2754**	**125**	**22,0**
L(L-S-SA-SP-SU)	G. GALILEI	301	10	238	10	226	10	218	11	227	11		1.210	52	23,3
IP(SC-EOA)	C. MUSATTI	148	7	169	8	139	7	132	7	129	7		717	36	19,9
IPSC	C. MUSATTI - serale	17	1			36	2			45	2		98	5	19,6
ITE(AFM-T)	M. LAZZARI	179	7	170	8	160	7	128	6	97	5	1	734	33	22,2
DISTRETTO	**47 - DOLO**	**645**	**25**	**577**	**26**	**561**	**26**	**478**	**24**	**498**	**25**	**1**	**2759**	**126**	**21,9**
LSU	C. GOLDONI	56	2	57	2	42	2	55	3	51	2		261	11	23,7
L(C-L-S-SA)	G. VERONESE	126	5	127	6	134	6	131	6	124	6	5	642	29	22,1
IPMAT	G. MARCONI	114	5	76	3	81	4	59	3	32	2	2	362	17	21,3
IPMAT	G. MARCONI - serale									14	1		14	1	14,0
IPEOA	G. SANDONA			34	2	21	1	26	1	33	2		114	6	19,0
ITE(AFM-T)	D. CESTARI	85	3	52	3	67	3	63	4	54	3		321	16	20,1
ITE(AFM-T)	D. CESTARI - serale					18	1	12	1	10	1		40	3	13,3
ITT(CAT-EE-IT-MME-TL)	A. RIGHI	73	4	56	3	66	3	57	3	47	3	3	299	16	18,7
ITT(EE-IT-MME-TL)	A. RIGHI - serale					18	1	15	1	13	1		46	3	15,3
DISTRETTO	**56 CHIOGGIA**	**454**	**19**	**402**	**19**	**447**	**21**	**418**	**22**	**378**	**21**	**10**	**2099**	**102**	**20,6**
TOTALE		**7.179**	**295**	**6.597**	**301**	**6.455**	**296**	**6.255**	**303**	**6.031**	**302**	**49**	**32517**	**1497**	**21,7**

Istituti scolastici di istruzione secondaria di 2° grado del territorio metropolitano

4.3 STUDENTI PER ISTRUZIONE

		PRIME		SECONDE		TERZE		QUARTE		QUINTE		CL.	O.F. 2026/27		
TIPO	ISTITUTO	allievi	classi	allievi	classi	allievi	classi	allievi	classi	allievi	classi	ART.	allievi	classi	media
L(C-M)	M. POLO	77	3	72	3	78	3	56	3	35	2		318	14	22,7
L(C-L)	E. CORNER	137	6	96	4	105	4	97	4	106	5		541	23	23,5
L(C-CE-SI)	M. FOSCARINI	87	4	71	4	95	5	86	5	83	4		422	22	19,2
L(C-L)	R. FRANCHETTI	119	6	117	6	89	5	118	7	119	7		562	31	18,1
L(C-S-SA-M)	XXV APRILE	197	8	184	8	175	8	210	9	223	10	1	989	43	23,0
L(C-L)	E. MONTALE	154	6	150	6	140	7	143	7	151	7		738	33	22,4
L(L-SU)	N. TOMMASEO	104	5	147	6	120	6	114	5	103	5		588	27	21,8
LSU	C. GOLDONI	56	2	57	2	42	2	55	3	51	2		261	11	23,7
L(L-SA-SP-SU-ES)	L. STEFANINI	426	15	315	14	301	14	288	14	292	15	3	1.622	72	22,5
L(L-SU-ES)	M. BELLI	265	10	165	7	178	8	192	9	208	9		1.008	43	23,4
L(C-L-S-SA)	G. VERONESE	126	5	127	6	134	6	131	6	124	6	5	642	29	22,1
L(S-SA)	E. MAJORANA	154	6	148	7	140	6	170	8	161	8		773	35	22,1
L(S-SA)	G. B. BENEDETTI	123	5	145	6	118	5	131	6	127	5		644	27	23,9
L(S-SA)	G. BRUNO	166	8	148	8	163	9	153	8	173	9		803	42	19,1
L(S-SA)	G. GALILEI - San Donà di Piave	211	8	192	8	129	5	122	5	152	7	1	806	33	24,4
L(S-SA-SP-L)	U. MORIN	245	9	275	12	240	10	230	10	164	7		1.154	48	24,0
L(L-S-SA-SP-SU)	G. GALILEI - Dolo	301	10	238	10	226	10	218	11	227	11		1.210	52	23,3
ISTRUZIONE	**LICEALE**	**2.948**	**116**	**2.647**	**117**	**2.473**	**113**	**2.514**	**120**	**2.499**	**119**	**10**	**13.081**	**585**	**22,4**

		PRIME		SECONDE		TERZE		QUARTE		QUINTE		CL.	O.F. 2026/27		
TIPO	ISTITUTO	allievi	classi	allievi	classi	allievi	classi	allievi	classi	allievi	classi	ART.	allievi	classi	media
IPAGR	K. LORENZ	42	2	42	2	54	3	40	2	36	2		214	11	19,5
IPSC	L. LUZZATTI														
IPSC	L. LUZZATTI - serale	18	1			19	2	11	1	31	2	1	79	6	13,2
IP(SC-SS)	L. EINAUDI	61	3	79	3	71	3	84	4	66	3		361	16	22,6
IPSS	L. EINAUDI - serale							14	1	24	1		38	2	19,0
IP(SC-EOA)	C. MUSATTI	148	7	169	8	139	7	132	7	129	7		717	36	19,9
IPSC	C. MUSATTI - serale	17	1			36	2			45	2		98	5	19,6
IPEOA	A. BARBARIGO	115	6	140	7	169	8	126	6	122	6		672	33	20,4
IPEOA	A. BARBARIGO - serale	25	1			24	1			21	1	2	70	3	23,3
IPEOA	E. CORNARO	107	5	109	6	129	6	98	5	87	5		530	27	19,6
IPEOA	E. CORNARO - serale	30	1			16	1			14	1		60	3	20,0
IP(MAT-IAMI-PS)	T. A. EDISON-A. VOLTA	104	3	81	3	49	2	68	3	27	1	2	329	12	27,4
IPMAT	G. PONTI	53	2	73	4	56	3	77	4	82	4	1	341	17	20,1
IPMAT	G. PONTI - serale	20	1	20	1	73	3	73	3	44	2		230	10	23,0
IP(MAT-IAMI)	MONS. V. D'ALESSI	44	2	56	3	73	3	74	4	71	3		318	15	21,2
IP(MAT-IAMI)	E. MATTEI - San Stino di Livenza	61	3	34	2	44	2	55	3	36	2	2	230	12	19,2
IP(MAT-IAMI)	E. MATTEI - Fossalta di Piave	89	4	80	4	54	3	102	5	112	5	1	437	21	20,8
IPMAT	G. MARCONI	114	5	76	3	81	4	59	3	32	2	2	362	17	21,3
IPMAT	G. MARCONI - serale									14	1		14	1	14,0
IPIAMI	G. CINI - Venezia	40	2	37	2	11	1	15	1	9	1		112	7	16,0
IPIAMI	G. CINI - Venezia - serale							18	1	15	1		33	2	16,5
IPIAMI	G. CINI SEZ. CARC. - Venezia			19	1			19	1				38	2	19,0
IPEOA	G. SANDONA - Chioggia			34	2	21	1	26	1	33	2		114	6	19,0
IPSS	V. CORNER	108	4	91	3	98	4	80	3	68	3		445	17	26,176
IPSS	V. CORNER - serale														
ISTRUZIONE	**PROFESSIONALE**	**1.196**	**53**	**1.140**	**54**	**1.217**	**59**	**1.171**	**58**	**1.118**	**57**	**11**	**5.842**	**281**	**20,8**
LA	M. GUGGENHEIM	87	5	171	8	161	7	136	7	175	8	4	730	35	20,9
LA	LICEO ARTISTICO	106	5	81	4	117	6	140	6	117	6		561	27	20,778
LA	LICEO ARTISTICO - serale	18	1			10	1						28	2	14,0
ISTRUZIONE	**ARTISTICA**	**211**	**11**	**252**	**12**	**288**	**14**	**276**	**13**	**292**	**14**	**4**	**1.319**	**64**	**20,6**

		PRIME		SECONDE		TERZE		QUARTE		QUINTE		CL.	O.F. 2026/27		
TIPO	**ISTITUTO**	**allievi**	**classi**	**allievi**	**classi**	**allievi**	**classi**	**allievi**	**classi**	**allievi**	**classi**	**ART.**	**allievi**	**classi**	**media**
ITTAAA	K. LORENZ														
ITT(SM-TL)-ITEAFM	A. GRAMSCI	164	7	164	7	96	4	115	5	91	5	2	630	28	22,5
ITEAFM	P. SARPI														
ITEAFM	F. FOSCARI	88	3	70	3	57	3	61	3	25	1		301	13	
ITE(AFM-T)	G. LUZZATTO	74	3	85	4	100	4	82	4	69	4	2	410	19	21,6
ITE	G. LUZZATTO - serale														
ITE(AFM-T)	L. B. ALBERTI	259	9	206	10	197	9	159	7	136	8		957	43	22,3
ITE(AFM-T)	L. B. ALBERTI - serale					38	1	35	2	44	2		117	5	23,4
ITE(AFM-T)	**M. LAZZARI**	179	7	170	8	160	7	128	6	97	5	1	734	33	22,2
ITTCAT-ITE(AFM-T)	8 MARZO	266	11	194	9	207	8	147	8	174	9	2	988	45	22,0
ITE(AFM-T)	D. CESTARI	85	3	52	3	67	3	63	4	54	3		321	16	20,1
ITE(AFM-T)	D. CESTARI - serale					18	1	12	1	10	1		40	3	13,3
ITTCMB	V. CORNER	39	1	71	3	54	2	44	2	57	3		265	11	24,1
ITTCMB	V. CORNER - serale					9	1	9	1	10	1		28	3	9,3
ITT(IT-MME)	E. FERMI	63	3	74	3	50	1	53	2	57	4	1	297	13	22,8
ITT(CAT-EE-IT-MME-TL)	A. RIGHI	73	4	56	3	66	3	57	3	47	3	3	299	16	18,7
ITT(EE-IT-MME-TL)	A. RIGHI - serale					18	1	15	1	13	1		46	3	15,3
ITT(AAA-CAT-EE-IT-MME)	L. DA VINCI	159	7	166	8	146	7	155	7	187	8	3	813	37	22,0
ITT(CMB-EE-MME)	A. PACINOTTI	146	7	101	5	107	5	100	5	94	5	4	548	27	20,3
ITT(CMB-EE-MME)	A. PACINOTTI - serale					34	2	33	2	48	2	3	115	6	19,2
ITT(EE-IT)	C. ZUCCANTE	204	8	166	7	165	7	176	8	177	8	1	888	38	23,4
ITT(EE-IT)	C. ZUCCANTE - serale	18	1	18	1	20	1	25	1	15	1		96	5	19,2
ITT(EE-IT-GC)	V. VOLTERRA	205	8	181	8	178	8	190	9	157	9		911	42	21,7
ITT(CMB-EE-IT-MME)	P. LEVI	170	8	183	9	163	8	194	9	175	10	1	885	44	20,1
ITTTL	S. VENIER	52	2	52	2	48	2	43	2	36	2		231	10	23,1
ITTCAT	G. MASSARI	40	2	25	1	38	2	26	1	23	1		152	7	21,7
ITT(AAA-CAT-SM)	C. SCARPA	103	4	95	5	78	3	76	4	48	2	1	400	18	22,2
ITE(AFM-T)	F. ALGAROTTI	259	10	261	11	192	9	177	8	154	8		1.043	46	22,7
ITE(AFM-T)	F. ALGAROTTI - serale			22	1	20	1	15	1	19	1		76	4	
ITE(AFM-T)	A. GRITTI	178	7	146	7	151	7	104	6	105	5		684	32	21,4
ISTRUZIONE	**TECNICA**	**2.824**	**115**	**2.558**	**118**	**2.477**	**110**	**2.294**	**112**	**2.122**	**112**	**24**	**12.275**	**567**	**21,6**
TOTALE		**7.179**	**295**	**6.597**	**301**	**6.455**	**296**	**6.255**	**303**	**6.031**	**302**	**49**	**32.517**	**1.497**	**21,7**

A decorrere dall'a.s. 2024-25 i dati dell'I.T. K.LORENZ confluiscono in quelli dell'I.T. 8 MARZO

SUDDIVISIONE POPOLAZIONE SCOLASTICA PER DISTRETTO

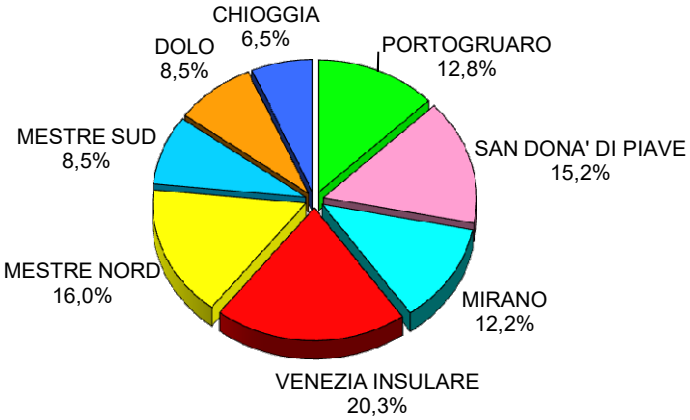

SUDDIVISIONE POPOLAZIONE SCOLASTICA PER ISTRUZIONE

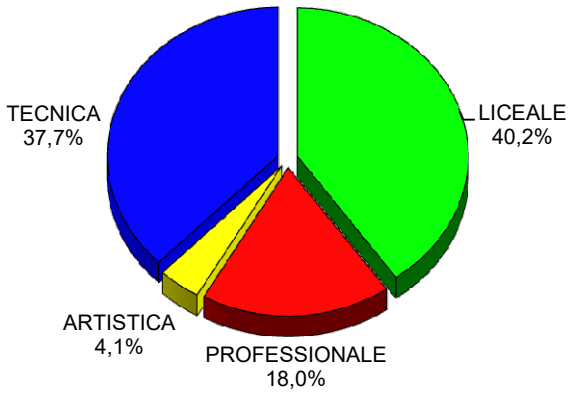

Istituti scolastici di istruzione secondaria di 2° grado del territorio metropolitano

4.5 VISTA BIENNALE PER DISTRETTO

		O.F. 2026/27			O.F. 2025/26			VARIAZIONI			
TIPO	**ISTITUTO**	**allievi**	**classi**	**cl. art.**	**allievi**	**classi**	**cl. art.**	**allievi**	**% al.**	**classi**	**% cl.**
L(C-S-SA-M)	XXV APRILE	989	43	1	1.060	46	1	-71	-6,7%	-3	-6,5%
L(L-SU-ES)	M. BELLI	1.008	43		999	44	1	9	0,9%	-1	-2,3%
IP(SC-SS)	L. EINAUDI	361	16		326	14		35	10,7%	2	14,3%
IPSS	L. EINAUDI - serale	38	2		52	3		-14	-26,9%	-1	-33,3%
IP(MAT-IAMI)	MONS. V. D'ALESSI	318	15		349	16		-31	-8,9%	-1	-6,3%
IP(MAT-IAMI)	E. MATTEI	230	12	2	235	14	3	-5	-2,1%	-2	-14,3%
ITE(AFM-T)	G. LUZZATTO	410	19	2	511	24	2	-101	-19,8%	-5	-20,8%
ITE	G. LUZZATTO - serale										
ITT(AAA-CAT-EE-IT-MME)	L. DA VINCI	813	37	3	851	41	3	-38	-4,5%	-4	
DISTRETTO	**19 - PORTOGRUARO**	**4.167**	**187**	**8**	**4.383**	**202**	**10**	**-216**	**-4,9%**	**-15**	**-7,4%**
L(C-L)	E. MONTALE	738	33		729	33		9	1,2%		
L(S-SA)	G. GALILEI	806	33	1	767	33	1	39	5,1%		
IPEOA	E. CORNARO	530	27		526	26		4	0,8%	1	3,8%
IPEOA	E. CORNARO - serale	60	3		58	3		2	3,4%		
IP(MAT-IAMI)	E. MATTEI	437	21	1	438	22	1	-1	-0,2%	-1	-4,5%
ITE(AFM-T)	L. B. ALBERTI	957	43		951	42		6	0,6%	1	2,4%
ITE(AFM-T)	L. B. ALBERTI - serale	117	5		111	5		6	5,4%		
ITT(EE-IT-GC)	V. VOLTERRA	911	42		959	42		-48	-5,0%		
ITT(AAA-CAT-SM)	C. SCARPA	400	18	1	412	20	1	-12	-2,9%	-2	-10,0%
DISTRETTO	**22 - SAN DONA' DI PIAVE**	**4.956**	**225**	**3**	**4.951**	**226**	**3**	**5**	**0,1%**	**-1**	**-0,4%**
L(C-L)	E. CORNER	541	23		518	22		23	4,4%	1	4,5%
L(S-SA)	E. MAJORANA	773	35		839	38		-66	-7,9%	-3	-7,9%
IPAGR	K. LORENZ	214	11		214	11					
IPMAT	G. PONTI	341	17	1	366	19		-25	-6,8%	-2	-10,5%
IPMAT	G. PONTI - serale	230	10		199	8		31	15,6%	2	25,0%
ITTAAA	K. LORENZ										
ITTCAT-ITE(AFM-T)	8 MARZO	988	45	2	1.001	48	3	-13	-1,3%	-3	-6,3%
ITT(CMB-EE-IT-MME)	P. LEVI	885	44	1	990	47	1	-105	-10,6%	-3	-6,4%
DISTRETTO	**35 - MIRANO**	**3.972**	**185**	**4**	**4.127**	**193**	**4**	**-155**	**-3,8%**	**-8**	**-4,1%**
L(C-M)	M. POLO	318	14		326	15		-8	-2,5%	-1	-6,7%
L(C-CE-SI)	M. FOSCARINI	422	22		437	22		-15	-3,4%		
L(L-SU)	N. TOMMASEO	588	27		582	27		6	1,0%		
L(S-SA)	G. B. BENEDETTI	644	27		662	28		-18	-2,7%	-1	-3,6%
IPEOA	A. BARBARIGO	672	33		746	31		-74	-9,9%	2	6,5%
IPEOA	A. BARBARIGO - serale	70	3	2	82	5	2	-12	-14,6%	-2	-40,0%
IPIAMI	G. CINI	112	7		125	6		-13	-10,4%	1	16,7%
IPIAMI	G. CINI - serale	33	2					33		2	
IPIAMI	G. CINI SEZ. CARC.	38	2		18	1		20	111,1%	1	100,0%
LA	M. GUGGENHEIM	730	35	4	802	45	3	-72	-9,0%	-10	-22,2%
LA	LICEO ARTISTICO	561	27		603	29	1	-42	-7,0%	-2	-6,9%
LA	LICEO ARTISTICO - serale	28	2		50	3		-22	-44,0%	-1	-33,3%
ITEAFM	P. SARPI										
ITTCMB	V. CORNER	265	11		268	12		-3	-1,1%	-1	-8,3%
ITTCMB	V. CORNER - serale	28	3		35	2		-7	-20,0%	1	50,0%
IPSS	V. CORNER	445	17		392			53	13,5%	1	6,3%
IPSS	V. CORNER - serale										
ITT(IT-MME)	E. FERMI	297	13	1	326	17		-29	-8,9%	-4	-23,5%
ITTTL	S. VENIER	231	10		245	11		-14	-5,7%	-1	-9,1%
ITE(AFM-T)	F. ALGAROTTI	1043	46		1084	47		-41	-3,8%	-1	-2,1%
ITE(AFM-T)	F. ALGAROTTI - serale	76	4		93	4		-17	-18,3%		
DISTRETTO	**36 - VENEZIA INSULARE**	**6601**	**305**	**7**	**6876**	**321**	**6**	**-275**	**-4,0%**	**-16**	**-0,05**

		O.F. 2026/27			O.F. 2025/26			VARIAZIONI			
TIPO	**ISTITUTO**	**allievi**	**classi**	**cl. art.**	**allievi**	**classi**	**cl. art.**	**allievi**	**% al.**	**classi**	**% cl.**
L(L-SA-SP-SU-ES)	L. STEFANINI	1.622	72	3	1.650	74	4	-28	-1,7%	-2	-2,7%
L(S-SA)	G. BRUNO	803	42		863	43		-60	-7,0%	-1	-2,3%
ITEAFM	F. FOSCARI	301	13		244	11		57	23,4%	2	18,2%
ITT(CMB-EE-MME)	A. PACINOTTI	548	27	4	538	27	3	10	1,9%		
ITT(CMB-EE-MME)	A. PACINOTTI - serale	115	6	3	108	9	3	7	6,5%	-3	-33,3%
ITT(EE-IT)	C. ZUCCANTE	888	38	1	929	39	1	-41	-4,4%	-1	-2,6%
ITT(EE-IT)	C. ZUCCANTE - serale	96	5		90	5		6	6,7%		
ITTCAT	G. MASSARI	152	7		132	6		20		1	
ITE(AFM-T)	A. GRITTI	684	32		637	28		47	7,4%	4	14,3%
DISTRETTO	**37 - MESTRE NORD**	**5.209**	**242**	**11**	**5.191**	**242**	**11**	**18**	**0,3%**		
L(C-L)	R. FRANCHETTI	562	31		584	31		-22	-3,8%		
L(S-SA-SP-L)	U. MORIN	1.154	48		1.169	47		-15	-1,3%	1	2,1%
IPSC	L. LUZZATTI										
IPSC	L. LUZZATTI - serale	79	6	1	72	6		7	9,7%		
IP(MAT-IAMI-PS)	T. A. EDISON-A. VOLTA	329	12	2	251	13	2	78	31,1%	-1	-7,7%
ITT(SM-TL)-ITEAFM	A. GRAMSCI	630	28	2	548	27	3	82	15,0%	1	3,7%
DISTRETTO	**38 - MESTRE SUD**	**2.754**	**125**	**5**	**2.624**	**124**	**5**	**130**	**5,0%**	**1**	**0,8%**
L(L-S-SA-SP-SU)	G. GALILEI	1.210	52		1.239	52		-29	-2,3%		
IP(SC-EOA)	C. MUSATTI	717	36		721	37		-4	-0,6%	-1	-2,7%
IPSC	C. MUSATTI - serale	98	5		111	6	1	-13	-11,7%	-1	-16,7%
ITE(AFM-T)	M. LAZZARI	734	33	1	731	34	1	3	0,4%	-1	-2,9%
DISTRETTO	**47 - DOLO**	**2.759**	**126**	**1**	**2.802**	**129**	**2**	**-43**	**-1,5%**	**-3**	**-2,3%**
LSU	C. GOLDONI	261	11		262	12		-1	-0,4%	-1	-8,3%
L(C-L-S-SA)	G. VERONESE	642	29	5	651	36	6	-9	-1,4%	-7	-19,4%
IPMAT	G. MARCONI	362	17	2	302	16	2	60	19,9%	1	6,3%
IPMAT	G. MARCONI - serale	14	1		25	2		-11	-44,0%	-1	-50,0%
IPEOA	G. SANDONA	114	6		123	7		-9	-7,3%	-1	-14,3%
ITE(AFM-T)	D. CESTARI	321	16		316	16		5	1,6%		
ITE(AFM-T)	D. CESTARI - serale	40	3		46	3		-6	-13,0%		
ITT(CAT-EE-IT-MME-TL)	A. RIGHI	299	16	3	313	19	3	-14	-4,5%	-3	-15,8%
ITT(EE-IT-MME-TL)	A. RIGHI - serale	46	3		45	3		1	2,2%		
DISTRETTO	**56 - CHIOGGIA**	**2.099**	**102**	**10**	**2.083**	**114**	**11**	**16**	**0,8%**	**-12**	**-10,5%**
TOTALE		**32.517**	**1.497**	**49**	**33.037**	**1.551**	**52**	**-520**	**-1,6%**	**-54**	**-3,5%**

A decorrere dall'a.s. 2024-25 i dati dell'I.T. K.LORENZ confluiscono in quelli dell'I.T. 8 MARZO

Istituti scolastici di istruzione secondaria di 2° grado del territorio metropolitano

4.6 VISTA BIENNALE PER ISTRUZIONE

		O.F. 2026/27			O.F. 2025/26			VARIAZIONI			
TIPO	**ISTITUTO**	**allievi**	**classi**	**cl. art.**	**allievi**	**classi**	**cl. art.**	**allievi**	**% al.**	**classi**	**% cl.**
L(C-M)	M. POLO	318	14		326	15		-8	-2,5%	-1	-6,7%
L(C-L)	E. CORNER	541	23		518	22		23	4,4%	1	4,5%
L(C-CE-SI)	M. FOSCARINI	422	22		437	22		-15	-3,4%		
L(C-L)	R. FRANCHETTI	562	31		584	31		-22	-3,8%		
L(C-S-SA-M)	XXV APRILE	989	43	1	1.060	46	1	-71	-6,7%	-3	-6,5%
L(C-L)	E. MONTALE	738	33		729	33		9	1,2%		
L(L-SU)	N. TOMMASEO	588	27		582	27		6	1,0%		
LSU	C. GOLDONI	261	11		262	12		-1	-0,4%	-1	-8,3%
L(L-SA-SP-SU-ES)	L. STEFANINI	1.622	72	3	1.650	74	4	-28	-1,7%	-2	-2,7%
L(L-SU-ES)	M. BELLI	1.008	43		999	44	1	9	0,9%	-1	-2,3%
L(C-L-S-SA)	G. VERONESE	642	29	5	651	36	6	-9	-1,4%	-7	-19,4%
L(S-SA)	E. MAJORANA	773	35		839	38		-66	-7,9%	-3	-7,9%
L(S-SA)	G. B. BENEDETTI	644	27		662	28		-18	-2,7%	-1	-3,6%
L(S-SA)	G. BRUNO	803	42		863	43		-60	-7,0%	-1	-2,3%
L(S-SA)	G. GALILEI - San Donà di Piave	806	33	1	767	33	1	39	5,1%		
L(S-SA-SP-L)	U. MORIN	1.154	48		1.169	47		-15	-1,3%	1	2,1%
L(L-S-SA-SP-SU)	G. GALILEI - Dolo	1.210	52		1.239	52		-29	-2,3%		
ISTRUZIONE	**LICEALE**	**13.081**	**585**	**10**	**13.337**	**603**	**13**	**-256**	**-1,9%**	**-18**	**-3,0%**
IPAGR	K. LORENZ	214	11		214	11					
IPSC	L. LUZZATTI										
IPSC	L. LUZZATTI - serale	79	6	1	72	6		7	9,7%		
IP(SC-SS)	L. EINAUDI	361	16		326	14		35	10,7%	2	14,3%
IPSS	L. EINAUDI - serale	38	2		52	3		-14	-26,9%	-1	-33,3%
IP(SC-EOA)	C. MUSATTI	717	36		721	37		-4	-0,6%	-1	-2,7%
IPSC	C. MUSATTI - serale	98	5		111	6	1	-13	-11,7%	-1	-16,7%
IPEOA	A. BARBARIGO	672	33		746	31		-74	-9,9%	2	6,5%
IPEOA	A. BARBARIGO - serale	70	3	2	82	5	2	-12	-14,6%	-2	-40,0%
IPEOA	E. CORNARO	530	27		526	26		4	0,8%	1	3,8%
IPEOA	E. CORNARO - serale	60	3		58	3		2	3,4%		
IP(MAT-IAMI-PS)	T. A. EDISON-A. VOLTA	329	12	2	251	13	2	78	31,1%	-1	-7,7%
IPMAT	G. PONTI	341	17	1	366	19		-25	-6,8%	-2	-10,5%
IPMAT	G. PONTI - serale	230	10		199	8		31	15,6%	2	25,0%
IP(MAT-IAMI)	MONS. V. D'ALESSI	318	15		349	16		-31	-8,9%	-1	-6,3%
IP(MAT-IAMI)	E. MATTEI - San Stino di Livenza	230	12	2	235	14	3	-5	-2,1%	-2	-14,3%
IP(MAT-IAMI)	E. MATTEI - Fossalta di Piave	437	21	1	438	22	1	-1	-0,2%	-1	-4,5%
IPMAT	G. MARCONI	362	17	2	302	16	2	60	19,9%	1	6,3%
IPMAT	G. MARCONI - serale	14	1		25	2		-11	-44,0%	-1	-50,0%
IPIAMI	G. CINI - Venezia	112	7		125	6		-13	-10,4%	1	16,7%
IPIAMI	G. CINI - Venezia - serale	33	2					33		2	
IPIAMI	G. CINI SEZ. CARC. - Venezia	38	2		18	1		20	111,1%	1	100,0%
IPEOA	G. SANDONA - Chioggia	114	6		123	7		-9	-7,3%	-1	-14,3%
IPSS	V. CORNER	445	17		392	16		53	13,5%	1	6,3%
IPSS	V. CORNER - serale										
ISTRUZIONE	**PROFESSIONALE**	**5.842**	**281**	**11**	**5.731**	**282**	**11**	**111**	**1,9%**	**-1**	**-0,4%**
LA	M. GUGGENHEIM	730	35	4	802	45	3	-72	-9,0%	-10	-22,2%
LA	LICEO ARTISTICO	561	27		603	29	1	-42	-7,0%	-2	-6,9%
LA	LICEO ARTISTICO - serale	28	2		50	3		-22	-44,0%	-1	-33,3%
ISTRUZIONE	**ARTISTICA**	**1.319**	**64**	**4**	**1.455**	**77**	**4**	**-136**	**-9,3%**	**-13**	**-16,9%**

		O.F. 2026/27			O.F. 2025/26			VARIAZIONI			
TIPO	**ISTITUTO**	**allievi**	**classi**	**cl. art.**	**allievi**	**classi**	**cl. art.**	**allievi**	**% al.**	**classi**	**% cl.**
ITTAAA	K. LORENZ										
ITT(SM-TL)-ITEAFM	A. GRAMSCI	630	28	2	548	27	3	82	15,0%	1	3,7%
ITEAFM	P. SARPI										
ITEAFM	F. FOSCARI	301	13		244	11		57		2	
ITE(AFM-T)	G. LUZZATTO	410	19	2	511	24	2	-101	-19,8%	-5	-20,8%
ITE	G. LUZZATTO - serale										
ITE(AFM-T)	L. B. ALBERTI	957	43		951	42		6	0,6%	1	2,4%
ITE(AFM-T)	L. B. ALBERTI - serale	117	5		111	5		6	5,4%		
ITE(AFM-T)	M. LAZZARI	734	33	1	731	34	1	3	0,4%	-1	-2,9%
ITTCAT-ITE(AFM-T)	8 MARZO	988	45	2	1.001	48	3	-13	-1,3%	-3	-6,3%
ITE(AFM-T)	D. CESTARI	321	16		316	16		5	1,6%		
ITE(AFM-T)	D. CESTARI - serale	40	3		46	3		-6	-13,0%		
ITTCMB	V. CORNER	265	11		268	12		-3	-1,1%	-1	-8,3%
ITTCMB	V. CORNER - serale	28	3		35	2		-7	-20,0%	1	50,0%
ITT(IT-MME)	E. FERMI	297	13	1	326	17		-29	-8,9%	-4	-23,5%
ITT(CAT-EE-IT-MME-TL)	A. RIGHI	299	16	3	313	19	3	-14	-4,5%	-3	-15,8%
ITT(EE-IT-MME-TL)	A. RIGHI - serale	46	3		45	3		1	2,2%		
ITT(AAA-CAT-EE-IT-MME)	L. DA VINCI	813	37	3	851	41	3	-38	-4,5%	-4	-9,8%
ITT(CMB-EE-MME)	A. PACINOTTI	548	27	4	538	27	3	10	1,9%		
ITT(CMB-EE-MME)	A. PACINOTTI - serale	115	6	3	108	9	3	7	6,5%	-3	-33,3%
ITT(EE-IT)	C. ZUCCANTE	888	38	1	929	39	1	-41	-4,4%	-1	-2,6%
ITT(EE-IT)	C. ZUCCANTE - serale	96	5		90	5		6	6,7%		
ITT(EE-IT-GC)	V. VOLTERRA	911	42		959	42		-48	-5,0%		
ITT(CMB-EE-IT-MME)	P. LEVI	885	44	1	990	47	1	-105	-10,6%	-3	-6,4%
ITTTL	S. VENIER	231	10		245	11		-14	-5,7%	-1	-9,1%
ITTCAT	G. MASSARI	152	7		132	6		20	15,2%	1	16,7%
ITT(AAA-CAT-SM)	C. SCARPA	400	18	1	412	20	1	-12	-2,9%	-2	-10,0%
ITE(AFM-T)	F. ALGAROTTI	1.043	46		1.084	47		-41	-3,8%	-1	-2,1%
ITE(AFM-T)	F. ALGAROTTI - serale	76	4		93	4		-17			
ITE(AFM-T)	A. GRITTI	684	32		637	28		47	7,4%	4	14,3%
ISTRUZIONE	**TECNICA**	**12.275**	**567**	**24**	**12.514**	**589**	**24**	**-239**	**-1,9%**	**-22**	**-3,7%**
TOTALE		**32.517**	**1.497**	**49**	**33.037**	**1.551**	**52**	**-520**	**-1,6%**	**-54**	**-3,5%**

A decorrere dall'a.s. 2024-25 i dati dell'I.T. K.LORENZ confluiscono in quelli dell'I.T. 8 MARZO

Istituti scolastici di istruzione secondaria di 2° grado del territorio metropolitano

4.7 CONFRONTO BIENNALE PER ISTITUTO

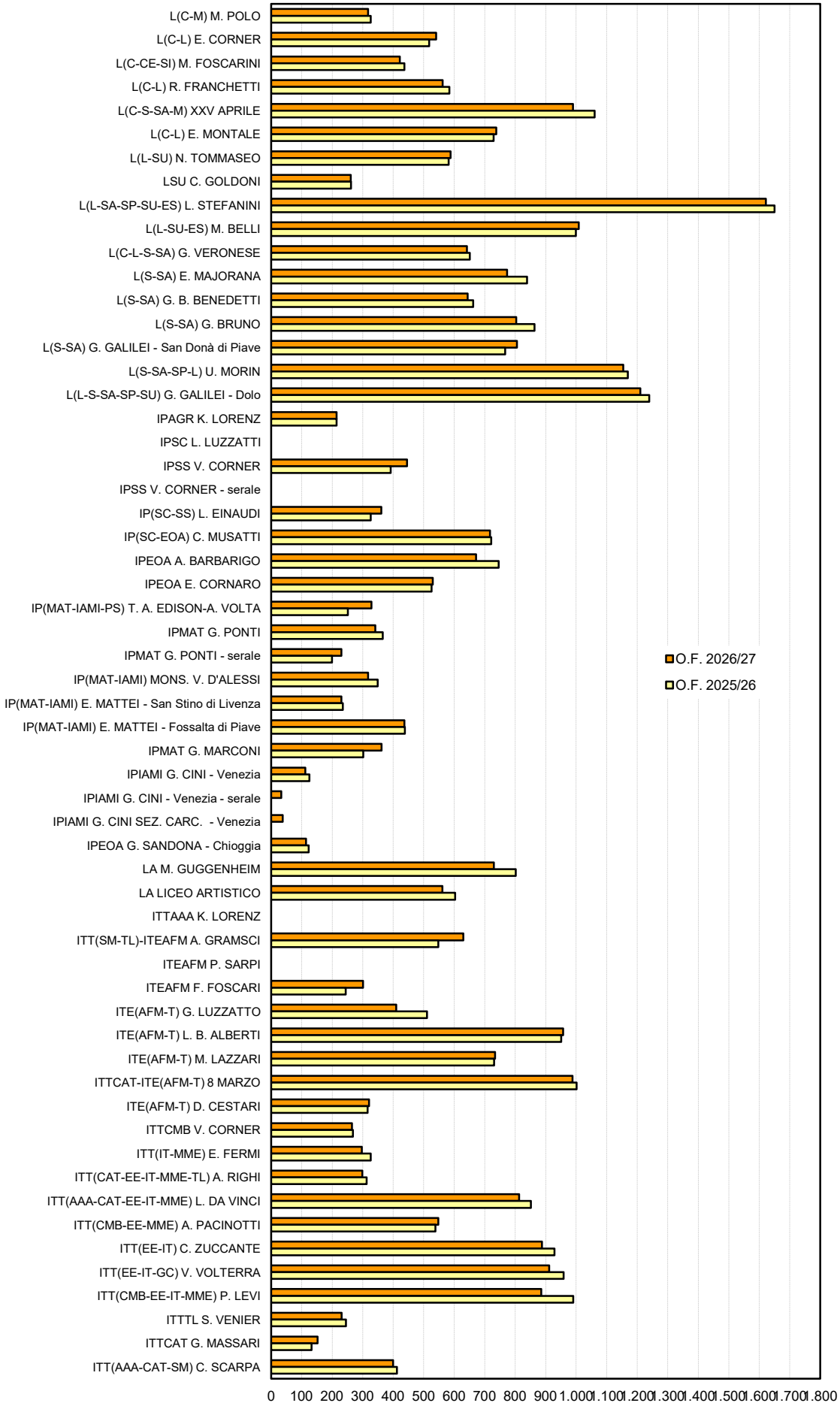

CONFRONTO POPOLAZIONE SCOLASTICA PER DISTRETTO

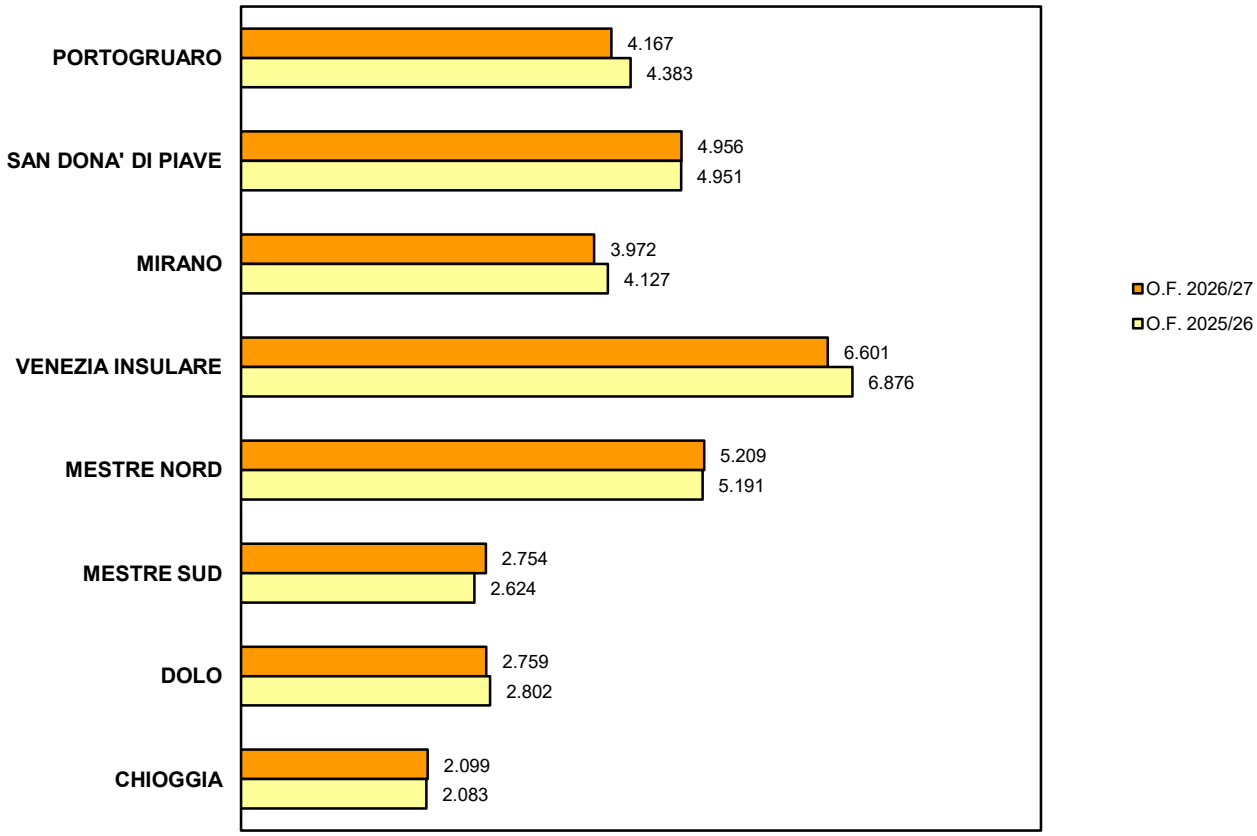

CONFRONTO POPOLAZIONE SCOLASTICA PER ISTRUZIONE

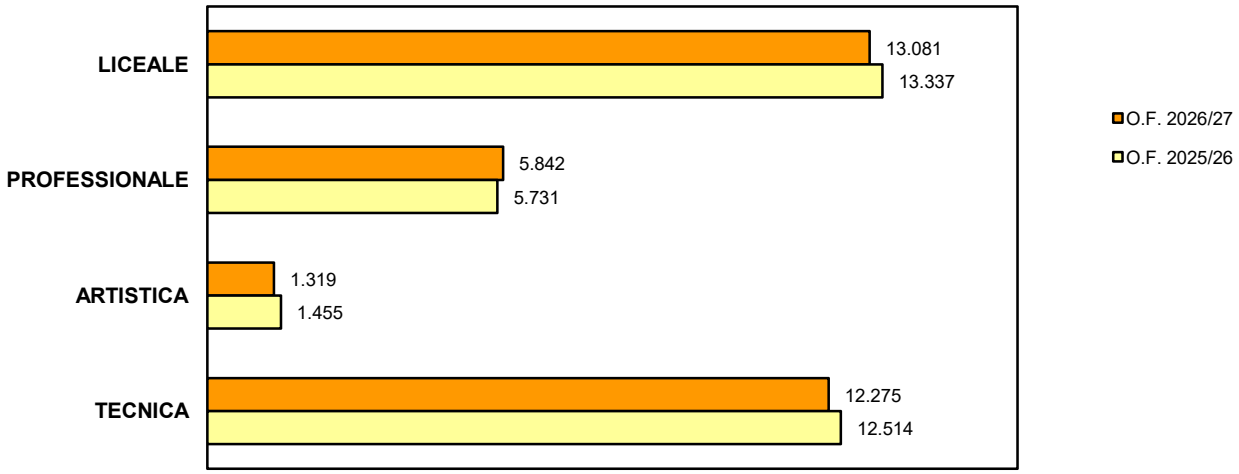

Istituti scolastici di istruzione secondaria di 2° grado del territorio metropolitano

4.9 VISTA QUINQUENNALE PER DISTRETTO

		O.F. 2026/27		O.F. 2025/26		O.F. 2024/25		O.F. 2023/24		O.F. 2022/23		VARIAZIONI			
TIPO	**ISTITUTO**	**allievi**	**classi**	**allievi**	**classi**	**allievi**	**classi**	**allievi**	**classi**	**allievi**	**classi**	**allievi**	**% al.**	**classi**	**% cl.**
L(C-S-SA-M)	XXV APRILE	989	43	1.060	46	1.103	47	1.121	49	1.140	50	-151	-13,2%	-7	-14,0%
L(L-SU-ES)	M. BELLI	1.008	43	999	44	1.029	46	1.104	48	1.138	48	-130	-11,4%	-5	-10,4%
IP(SC-SS)	L. EINAUDI	361	16	326	14	357	15	355	15	340	14	21	6,2%	2	14,3%
IPSS	L. EINAUDI - serale	38	2	52	3	56	3	59	3	55	3	-17	-30,9%	-1	
IP(MAT-IAMI)	MONS. V. D'ALESSI	318	15	349	16	392	17	365	16	376	16	-58	-15,4%	-1	-6,3%
IP(MAT-IAMI)	E. MATTEI	230	12	235	14	241	14	261	14	230	13			-1	-7,7%
ITE(AFM-T)	G. LUZZATTO	410	19	511	24	539	25	582	26	604	27	-194	-32,1%	-8	-29,6%
ITE	G. LUZZATTO - serale														
ITT(AAA-CAT-EE-IT-MME)	L. DA VINCI	813	37	851	41	859	42	805	40	772	39	41	5,3%	-2	-5,1%
DISTRETTO	**19 - PORTOGRUARO**	**4.167**	**187**	**4.383**	**202**	**4.576**	**209**	**4.652**	**211**	**4.655**	**210**	**-488**	**-10,5%**	**-23**	**-11,0%**
L(C-L)	E. MONTALE	738	33	729	33	741	33	721	32	712	32	26	3,7%	1	3,1%
L(S-SA)	G. GALILEI	806	33	767	33	747	31	781	31	845	33	-39	-4,6%		
IPEOA	E. CORNARO	530	27	526	26	518	26	530	26	529	27	1	0,2%		
IPEOA	E. CORNARO - serale	60	3	58	3	69	4	66	5	69	5	-9	-13,0%	-2	-40,0%
IP(MAT-IAMI)	E. MATTEI	437	21	438	22	433	22	436	22	413	21	24	5,8%		
ITE(AFM-T)	L. B. ALBERTI	957	43	951	42	947	44	942	44	1.024	46	-67	-6,5%	-3	-6,5%
ITE(AFM-T)	L. B. ALBERTI - serale	117	5	111	5	126	6	146	6	129	6	-12	-9,3%	-1	-16,7%
ITT(EE-IT-GC)	V. VOLTERRA	911	42	959	42	1.016	44	1.068	44	1.106	46	-195	-17,6%	-4	-8,7%
ITT(AAA-CAT-SM)	C. SCARPA	400	18	412	20	376	20	390	19	344	18	56	16,3%		
DISTRETTO	**22 - SAN DONA' DI PIAVE**	**4.956**	**225**	**4.951**	**226**	**4.973**	**230**	**5.080**	**229**	**5.171**	**234**	**-215**	**-4,2%**	**-9**	**-3,8%**
L(C-L)	E. CORNER	541	23	518	22	537	23	549	24	572	25	-31	-5,4%	-2	-8,0%
L(S-SA)	E. MAJORANA	773	35	839	38	881	39	906	38	917	36	-144	-15,7%	-1	-2,8%
IPAGR	K. LORENZ	214	11	214	11	209	10	206	10	212	11	2	0,9%		
IPMAT	G. PONTI	341	17	366	19	334	17	290	14	249	13	92	36,9%	4	30,8%
IPMAT	G. PONTI - serale	230	10	199	8	107	5	64	3	40	2	190	475,0%	8	400,0%
ITTAAA	**K. LORENZ**							152	8	180	9	-180	-100,0%	-9	-100,0%
ITTCAT-ITE(AFM-T)	**8 MARZO**	988	45	1.001	48	1.041	51	896	40	950	43	38	4,0%	2	4,7%
ITT(CMB-EE-IT-MME)	P. LEVI	885	44	990	47	1.054	48	1.120	50	1.150	51	-265	-23,0%	-7	-13,7%
DISTRETTO	**35 - MIRANO**	**3.972**	**185**	**4.127**	**193**	**4.163**	**193**	**4.183**	**187**	**4.270**	**190**	**-298**	**-7,0%**	**-5**	**-2,6%**

		O.F. 2026/27		O.F. 2025/26		O.F. 2024/25		O.F. 2023/24		O.F. 2022/23		VARIAZIONI			
TIPO	**ISTITUTO**	**allievi**	**classi**	**allievi**	**classi**	**allievi**	**classi**	**allievi**	**classi**	**allievi**	**classi**	**allievi**	**% al.**	**classi**	**% cl.**
L(C-M)	M. POLO	318	14	326	15	324	15	319	16	346	16	-28	-8,1%	-2	-12,5%
L(C-CE-SI)	M. FOSCARINI	422	22	437	22	489	25	504	25	508	24	-86	-16,9%	-2	-8,3%
L(L-SU)	N. TOMMASEO	588	27	582	27	578	26	565	25	573	25	15	2,6%	2	8,0%
L(S-SA)	G. B. BENEDETTI	644	27	662	28	658	27	637	27	610	26	34	5,6%	1	3,8%
IPEOA	A. BARBARIGO	672	33	746	31	767	33	717	31	711	32	-39	-5,5%	1	3,1%
IPEOA	A. BARBARIGO - serale	70	3	82	5	99	5	87	5	93	5	-23	-24,7%	-2	-40,0%
IPIAMI	G. CINI	112	7	125	6	58	4	52	3	51	3	61	119,6%	4	133,3%
IPIAMI	G. CINI - serale	33	2									33		2	
IPIAMI	G. CINI SEZ. CARC.	38	2	18	1	12	1	20	1			38		2	
LA	M. GUGGENHEIM	730	35	802	45	841	48	820	46	817	46	-87	-10,6%	-11	-23,9%
LA	LICEO ARTISTICO	561	27	603	29	628	30	633	30	624	29	-63	-10,1%	-2	-6,9%
LA	LICEO ARTISTICO - serale	28	2	50	3	60	4	60	5	105	5	-77	-73,3%	-3	-60,0%
ITEAFM	P. SARPI					20	1	41	2	68	3	-68	-100,0%	-3	-100,0%
ITTCMB	V. CORNER	265	11	268	12	260	12	249	11	249	12	16		-1	
ITTCMB	V. CORNER - serale	28	3	35	2	23	2	30	2	30	2	-2	-6,7%	1	50,0%
IPSS	V. CORNER	445	17	392	16	325	15	302	14	315	15	130	41,3%	2	13,3%
IPSS	V. CORNER - serale					42	3	35	2	15	1	-15	-100,0%	-1	-100,0%
ITT(IT-MME)	E. FERMI	297	13	326	17	305	17	356	18	400	20	-103	-25,8%	-7	-35,0%
ITTTL	S. VENIER	231	10	245	11	248	13	260	14	286	14	-55	-19,2%	-4	-28,6%
ITE(AFM-T)	F. ALGAROTTI	1.043	46	1.084	47	1.075	46	1.149	50	1.321	55	-278	-21,0%	-9	-16,4%
ITE(AFM-T)	F. ALGAROTTI - serale	76	4	93	4	70	4	67	4	70	4	6	8,6%		
DISTRETTO	**36 - VENEZIA INSULARE**	**6.601**	**305**	**6.876**	**321**	**6.882**	**331**	**6.903**	**331**	**7.192**	**337**	**-591**	**-8,2%**	**-32**	**-9,5%**

		O.F. 2026/27		O.F. 2025/26		O.F. 2024/25		O.F. 2023/24		O.F. 2022/23		VARIAZIONI			
TIPO	**ISTITUTO**	**allievi**	**classi**	**allievi**	**classi**	**allievi**	**classi**	**allievi**	**classi**	**allievi**	**classi**	**allievi**	**% al.**	**classi**	**% cl.**
L(L-SA-SP-SU-ES)	L. STEFANINI	1.622	72	1.650	74	1.655	72	1.582	69	1.461	63	161	11,0%	9	14,3%
L(S-SA)	G. BRUNO	803	42	863	43	888	42	840	39	845	38	-42	-5,0%	4	10,5%
ITEAFM	F. FOSCARI	301	13	244	11	207	9	148	7	122	6	179	146,7%	7	116,7%
ITT(CMB-EE-MME)	A. PACINOTTI	548	27	538	27	560	25	619	28	642	32	-94	-14,6%	-5	-15,6%
ITT(CMB-EE-MME)	A. PACINOTTI - serale	115	6	108	9	111	9	158	9	128	9	-13	-10,2%	-3	-33,3%
ITT(EE-IT)	C. ZUCCANTE	888	38	929	39	934	41	916	41	894	41	-6	-0,7%	-3	-7,3%
ITT(EE-IT)	C. ZUCCANTE - serale	96	5	90	5	98	5	102	5	99	5	-3	-3,0%		
ITTCAT	G. MASSARI	152	7	132	6	136	6	117	5	108	5	44	40,7%	2	40,0%
ITE(AFM-T)	A. GRITTI	684	32	637	28	599	28	582	28	576	28	108	18,8%	4	14,3%
DISTRETTO	**37 - MESTRE NORD**	**5.209**	**242**	**5.191**	**242**	**5.188**	**237**	**5.064**	**231**	**4.875**	**227**	**334**	**6,9%**	**15**	**6,6%**
L(C-L)	R. FRANCHETTI	562	31	584	31	624	32	639	33	685	32	-123	-18,0%	-1	-3,1%
L(S-SA-SP-L)	U. MORIN	1.154	48	1.169	47	1.039	42	943	39	912	37	242	26,5%	11	29,7%
IPSC	L. LUZZATTI														
IPSC	L. LUZZATTI - serale	79	6	72	6	119	8	188	8	161	8	-82	-50,9%	-2	-25,0%
IP(MAT-IAMI-PS)	T. A. EDISON-A. VOLTA	329	12	251	13	261	13	221	13	220	12	109	49,5%		
ITT(SM-TL)-ITEAFM	A. GRAMSCI	630	28	548	27	471	25	444	25	400	24	230	57,5%	4	16,7%
DISTRETTO	**38 - MESTRE SUD**	**2.754**	**125**	**2.624**	**124**	**2.514**	**120**	**2.435**	**118**	**2.378**	**113**	**376**	**15,8%**	**12**	**10,6%**
L(L-S-SA-SP-SU)	G. GALILEI	1.210	52	1.239	52	1.269	52	1.302	52	1.273	52	-63	-4,9%		
IP(SC-EOA)	C. MUSATTI	717	36	721	37	695	36	713	35	738	37	-21	-2,8%	-1	-2,7%
IPSC	C. MUSATTI - serale	98	5	111	6	99	6	99	6	99	6	-1	-1,0%	-1	-16,7%
ITE(AFM-T)	M. LAZZARI	734	33	731	34	686	33	665	30	661	29	73	11,0%	4	13,8%
DISTRETTO	**47 - DOLO**	**2.759**	**126**	**2.802**	**129**	**2.749**	**127**	**2.779**	**123**	**2.771**	**124**	**-12**	**-0,4%**	**2**	**1,6%**
LSU	C. GOLDONI	261	11	262	12	267	12	254	11	240	10	21	8,8%	1	10,0%
L(C-L-S-SA)	G. VERONESE	642	29	651	36	653	34	670	33	635	31	7	1,1%	-2	-6,5%
IPMAT	G. MARCONI	362	17	302	16	321	16	309	15	315	17	47	14,9%		
IPMAT	G. MARCONI - serale	14	1	25	2	25	2	25	2	30	2	-16	-53,3%	-1	-50,0%
IPEOA	G. SANDONA	114	6	123	7	124	7	138	8	153	9	-39	-25,5%	-3	-33,3%
ITE(AFM-T)	D. CESTARI	321	16	316	16	345	17	344	17	321	17			-1	-5,9%
ITE(AFM-T)	D. CESTARI - serale	40	3	46	3	50	3	45	3	53	3	-13	-24,5%		
ITT(CAT-EE-IT-MME-TL)	A. RIGHI	299	16	313	19	339	21	380	22	376	22	-77	-20,5%	-6	-27,3%
ITT(EE-IT-MME-TL)	A. RIGHI - serale	46	3	45	3	45	3	42	3	41	3	5	12,2%		
DISTRETTO	**56 - CHIOGGIA**	**2.099**	**102**	**2.083**	**114**	**2.169**	**115**	**2.207**	**114**	**2.164**	**114**	**-65**	**-3,0%**	**-12**	**-10,5%**
TOTALE		**32.517**	**1.497**	**33.037**	**1.551**	**33.214**	**1.562**	**33.303**	**1.544**	**33.476**	**1.549**	**-959**	**-2,9%**	**-52**	**-3,4%**

A decorrere dall'a.s. 2024-25 i dati dell'I.T. K.LORENZ confluiscono in quelli dell'I.T. 8 MARZO

Istituti scolastici di istruzione secondaria di 2° grado del territorio metropolitano

4.10 VISTA QUINQUENNALE PER ISTRUZIONE

		O.F. 2026/27		O.F. 2025/26		O.F. 2024/25		O.F. 2023/24		O.F. 2022/23		VARIAZIONI			
TIPO	ISTITUTO	allievi	classi	allievi	classi	allievi	classi	allievi	classi	allievi	classi	allievi	% al.	classi	% cl.
L(C-M)	M. POLO	318	14	326	15	324	15	319	16	346	16	-28	-8,1%	-2	-12,5%
L(C-L)	E. CORNER	541	23	518	22	537	23	549	24	572	25	-31	-5,4%	-2	-8,0%
L(C-CE-SI)	M. FOSCARINI	422	22	437	22	489	25	504	25	508	24	-86	-16,9%	-2	-8,3%
L(C-L)	R. FRANCHETTI	562	31	584	31	624	32	639	33	685	32	-123	-18,0%	-1	-3,1%
L(C-S-SA-M)	XXV APRILE	989	43	1.060	46	1.103	47	1.121	49	1.140	50	-151	-13,2%	-7	-14,0%
L(C-L)	E. MONTALE	738	33	729	33	741	33	721	32	712	32	26	3,7%	1	3,1%
L(L-SU)	N. TOMMASEO	588	27	582	27	578	26	565	25	573	25	15	2,6%	2	8,0%
LSU	C. GOLDONI	261	11	262	12	267	12	254	11	240	10	21	8,8%	1	10,0%
L(L-SA-SP-SU-ES)	L. STEFANINI	1.622	72	1.650	74	1.655	72	1.582	69	1.461	63	161	11,0%	9	14,3%
L(L-SU-ES)	M. BELLI	1.008	43	999	44	1.029	46	1.104	48	1.138	48	-130	-11,4%	-5	-10,4%
L(C-L-S-SA)	G. VERONESE	642	29	651	36	653	34	670	33	635	31	7	1,1%	-2	-6,5%
L(S-SA)	E. MAJORANA	773	35	839	38	881	39	906	38	917	36	-144	-15,7%	-1	-2,8%
L(S-SA)	G. B. BENEDETTI	644	27	662	28	658	27	637	27	610	26	34	5,6%	1	3,8%
L(S-SA)	G. BRUNO	803	42	863	43	888	42	840	39	845	38	-42	-5,0%	4	10,5%
L(S-SA)	G. GALILEI - San Donà di Piave	806	33	767	33	747	31	781	31	845	33	-39	-4,6%		
L(S-SA-SP-L)	U. MORIN	1.154	48	1.169	47	1.039	42	943	39	912	37	242	26,5%	11	29,7%
L(L-S-SA-SP-SU)	G. GALILEI - Dolo	1.210	52	1.239	52	1.269	52	1.302	52	1.273	52	-63	-4,9%		
ISTRUZIONE	**LICEALE**	**13.081**	**585**	**13.337**	**603**	**13.482**	**598**	**13.437**	**591**	**13.412**	**578**	**-331**	**-2,5%**	**7**	**1,2%**

		O.F. 2026/27		O.F. 2025/26		O.F. 2024/25		O.F. 2023/24		O.F. 2022/23		VARIAZIONI			
TIPO	**ISTITUTO**	**allievi**	**classi**	**allievi**	**classi**	**allievi**	**classi**	**allievi**	**classi**	**allievi**	**classi**	**allievi**	**% al.**	**classi**	**% cl.**
IPAGR	K. LORENZ	214	11	214	11	209	10	206	10	212	11	2	0,9%		
IPSC	L. LUZZATTI														
IPSC	L. LUZZATTI - serale	79	6	72	6	119	8	188	8	161	8	-82	-50,9%	-2	-25,0%
IP(SC-SS)	L. EINAUDI	361	16	326	14	357	15	355	15	340	14	21	6,2%	2	14,3%
IPSS	L. EINAUDI - serale	38	2	52	3	56	3	59	3	55	3	-17	-30,9%	-1	-33,3%
IP(SC-EOA)	C. MUSATTI	717	36	721	37	695	36	713	35	738	37	-21	-2,8%	-1	
IPSC	C. MUSATTI - serale	98	5	111	6	99	6	99	6	99	6	-1	-1,0%	-1	-16,7%
IPEOA	A. BARBARIGO	672	33	746	31	767	33	717	31	711	32	-39	-5,5%	1	3,1%
IPEOA	A. BARBARIGO - serale	70	3	82	5	99	5	87	5	93	5	-23	-24,7%	-2	-40,0%
IPEOA	E. CORNARO	530	27	526	26	518	26	530	26	529	27	1	0,2%		
IPEOA	E. CORNARO - serale	60	3	58	3	69	4	66	5	69	5	-9	-13,0%	-2	-40,0%
IP(MAT-IAMI-PS)	T. A. EDISON-A. VOLTA	329	12	251	13	261	13	221	13	220	12	109	49,5%		
IPMAT	G. PONTI	341	17	366	19	334	17	290	14	249	13	92	36,9%	4	30,8%
IPMAT	G. PONTI - serale	230	10	199	8	107	5	64	3	40	2	190	475,0%	8	400,0%
IP(MAT-IAMI)	MONS. V. D'ALESSI	318	15	349	16	392	17	365	16	376	16	-58	-15,4%	-1	-6,3%
IP(MAT-IAMI)	E. MATTEI - San Stino di Livenza	230	12	235	14	241	14	261	14	230	13			-1	-7,7%
IP(MAT-IAMI)	E. MATTEI - Fossalta di Piave	437	21	438	22	433	22	436	22	413	21	24	5,8%		
IPMAT	G. MARCONI	362	17	302	16	321	16	309	15	315	17	47	14,9%		
IPMAT	G. MARCONI - serale	14	1	25	2	25	2	25	2	30	2	-16	-53,3%	-1	-50,0%
IPIAMI	G. CINI - Venezia	112	7	125	6	58	4	52	3	51	3	61	119,6%	4	133,3%
IPIAMI	G. CINI - Venezia - serale	33	2									33		2	
IPIAMI	G. CINI SEZ. CARC. - Venezia	38	2	18	1	12	1	20	1			38		2	
IPEOA	G. SANDONA - Chioggia	114	6	123	7	124	7	138	8	153	9	-39	-25,5%	-3	-33,3%
IPSS	V. CORNER	445	17	392	16	325	15	302	14	315	15	130	41,3%	2	13,3%
IPSS	V. CORNER - serale					42	3	35	2	15	1	-15	-100,0%	-1	-100,0%
ISTRUZIONE	**PROFESSIONALE**	**5.842**	**281**	**5.731**	**282**	**5.663**	**282**	**5.538**	**271**	**5.414**	**272**	**428**	**7,9%**	**9**	**3,3%**
LA	M. GUGGENHEIM	730	35	802	45	841	48	820	46	817	46	-87	-10,6%	-11	-23,9%
LA	LICEO ARTISTICO	561	27	603	29	628	30	633	30	624	29	-63	-10,1%	-2	-6,9%
LA	LICEO ARTISTICO - serale	28	2	50	3	60	4	60	5	105	5	-77	-73,3%	-3	-60,0%
ISTRUZIONE	**ARTISTICA**	**1.319**	**64**	**1.455**	**77**	**1.529**	**82**	**1.513**	**81**	**1.546**	**80**	**-227**	**-14,7%**	**-16**	**-20,0%**

		O.F. 2026/27		O.F. 2025/26		O.F. 2024/25		O.F. 2023/24		O.F. 2022/23		VARIAZIONI			
TIPO	**ISTITUTO**	**allievi**	**classi**	**allievi**	**classi**	**allievi**	**classi**	**allievi**	**classi**	**allievi**	**classi**	**allievi**	**% al.**	**classi**	**% cl.**
ITTAAA	K. LORENZ							152	8	180	9	-180	-100,0%	-9	-100,0%
ITT(SM-TL)-ITEAFM	A. GRAMSCI	630	28	548	27	471	25	444	25	400	24	230	57,5%	4	16,7%
ITEAFM	P. SARPI					20	1	41	2	68	3	-68	-100,0%	-3	-100,0%
ITEAFM	F. FOSCARI	301	13	244	11	207	9	148	7	122	6	179	146,7%	7	116,7%
ITE(AFM-T)	G. LUZZATTO	410	19	511	24	539	25	582	26	604	27	-194	-32,1%	-8	-29,6%
ITE	G. LUZZATTO - serale														
ITE(AFM-T)	L. B. ALBERTI	957	43	951	42	947	44	942	44	1.024	46	-67	-6,5%	-3	-6,5%
ITE(AFM-T)	L. B. ALBERTI - serale	117	5	111	5	126	6	146	6	129	6	-12	-9,3%	-1	-16,7%
ITE(AFM-T)	**M. LAZZARI**	734	33	731	34	686	33	665	30	661	29	73	11,0%	4	13,8%
ITTCAT-ITE(AFM-T)	8 MARZO	988	45	1.001	48	1.041	51	896	40	950	43	38	4,0%	2	4,7%
ITE(AFM-T)	D. CESTARI	321	16	316	16	345	17	344	17	321	17			-1	-5,9%
ITE(AFM-T)	D. CESTARI - serale	40	3	46	3	50	3	45	3	53	3	-13	-24,5%		
ITTCMB	V. CORNER	265	11	268	12	260	12	249	11	249	12	16	6,4%	-1	-8,3%
ITTCMB	V. CORNER - serale	28	3	35	2	23	2	30	2	30	2	-2	-6,7%	1	50,0%
ITT(IT-MME)	E. FERMI	297	13	326	17	305	17	356	18	400	20	-103	-25,8%	-7	-35,0%
ITT(CAT-EE-IT-MME-TL)	A. RIGHI	299	16	313	19	339	21	380	22	376	22	-77	-20,5%	-6	-27,3%
ITT(EE-IT-MME-TL)	A. RIGHI - serale	46	3	45	3	45	3	42	3	41	3	5	12,2%		
ITT(AAA-CAT-EE-IT-MME)	L. DA VINCI	813	37	851	41	859	42	805	40	772	39	41	5,3%	-2	-5,1%
ITT(CMB-EE-MME)	A. PACINOTTI	548	27	538	27	560	25	619	28	642	32	-94	-14,6%	-5	-15,6%
ITT(CMB-EE-MME)	A. PACINOTTI - serale	115	6	108	9	111	9	158	9	128	9	-13	-10,2%	-3	-33,3%
ITT(EE-IT)	C. ZUCCANTE	888	38	929	39	934	41	916	41	894	41	-6	-0,7%	-3	-7,3%
ITT(EE-IT)	C. ZUCCANTE - serale	96	5	90	5	98	5	102	5	99	5	-3	-3,0%		
ITT(EE-IT-GC)	V. VOLTERRA	911	42	959	42	1.016	44	1.068	44	1.106	46	-195	-17,6%	-4	-8,7%
ITT(CMB-EE-IT-MME)	P. LEVI	885	44	990	47	1.054	48	1.120	50	1.150	51	-265	-23,0%	-7	-13,7%
ITTTL	S. VENIER	231	10	245	11	248	13	260	14	286	14	-55	-19,2%	-4	-28,6%
ITTCAT	G. MASSARI	152	7	132	6	136	6	117	5	108	5	44	40,7%	2	40,0%
ITT(AAA-CAT-SM)	C. SCARPA	400	18	412	20	376	20	390	19	344	18	56	16,3%		
ITE(AFM-T)	F. ALGAROTTI	1.043	46	1.084	47	1.075	46	1.149	50	1.321	55	-278	-21,0%	-9	-16,4%
ITE(AFM-T)	F. ALGAROTTI - serale	76	4	93	4	70	4	67	4	70	4	6	8,6%		
ITE(AFM-T)	A. GRITTI	684	32	637	28	599	28	582	28	576	28	108	18,8%	4	14,3%
ISTRUZIONE	**TECNICA**	**12.275**	**567**	**12.514**	**589**	**12.540**	**600**	**12.815**	**601**	**13.104**	**619**	**-829**	**-6,3%**	**-52**	**-8,4%**
TOTALE		**32.517**	**1.497**	**33.037**	**1.551**	**33.214**	**1.562**	**33.303**	**1.544**	**33.476**	**1.549**	**-959**	**-2,9%**	**-52**	**-3,4%**

A decorrere dall'a.s. 2024-25 i dati dell'I.T. K.LORENZ confluiscono in quelli dell'I.T. 8 MARZO

Istituti scolastici di istruzione secondaria di 2° grado del territorio metropolitano

4.11 CONFRONTO QUINQUENNALE PER ISTITUTO

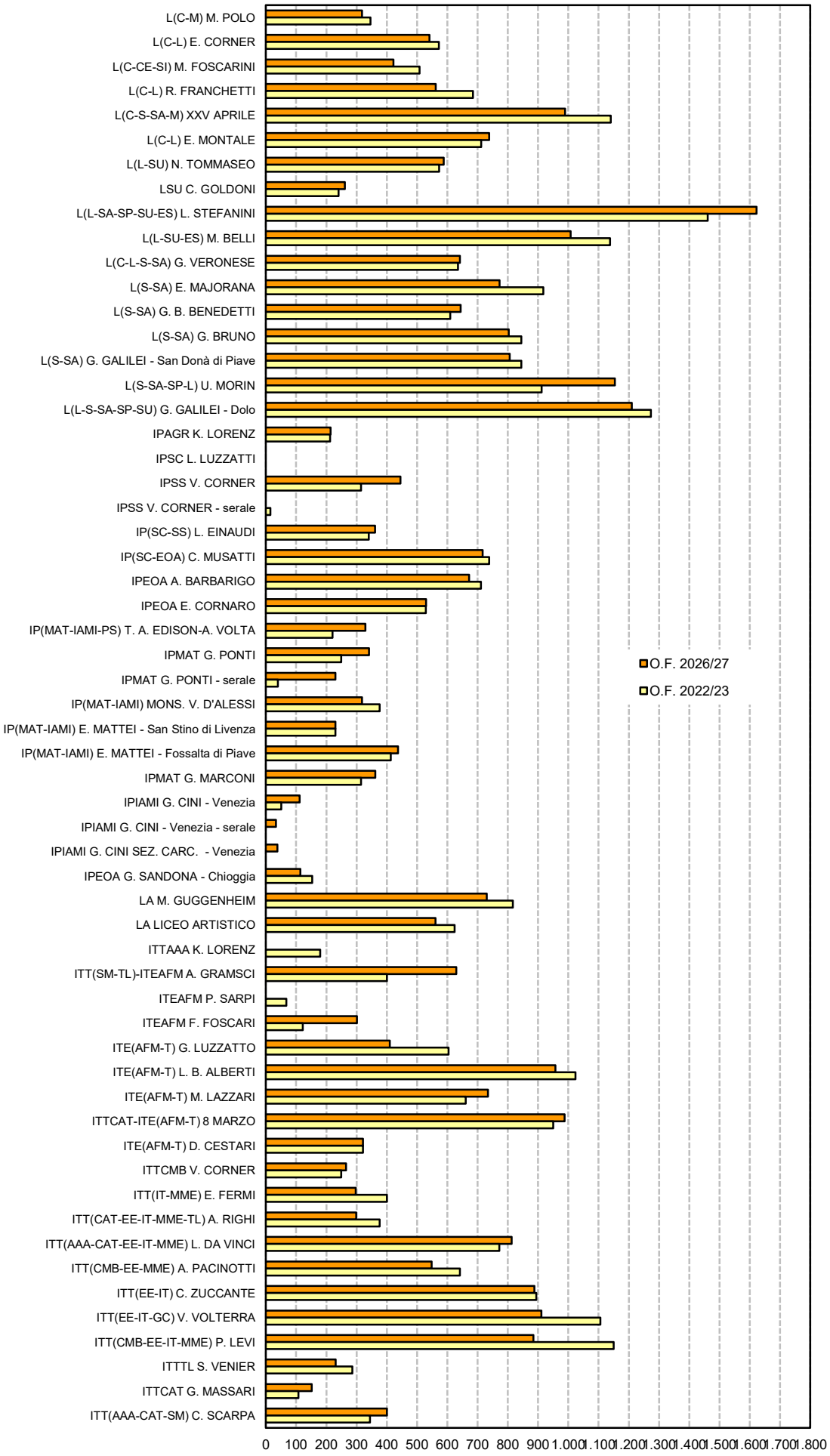

CONFRONTO POPOLAZIONE SCOLASTICA PER DISTRETTO

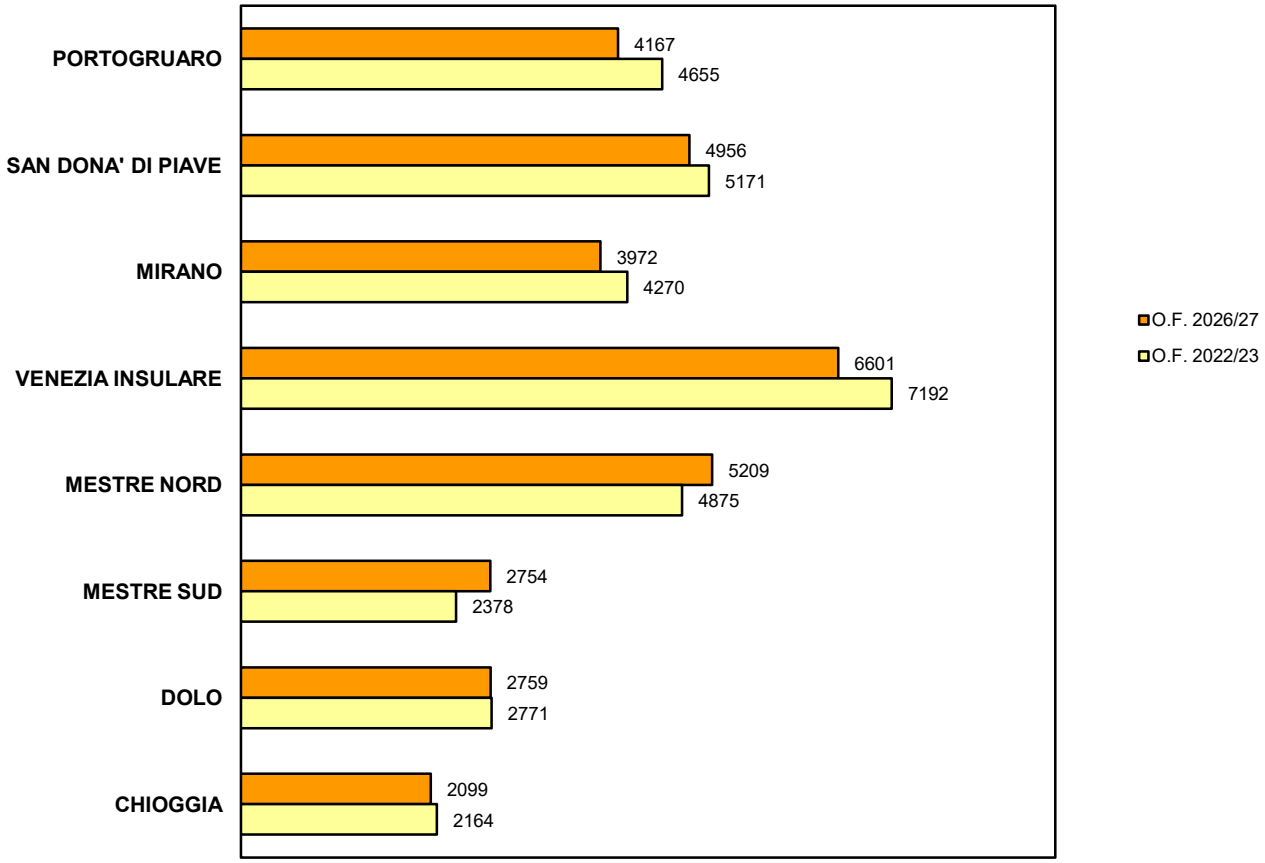

CONFRONTO POPOLAZIONE SCOLASTICA PER ISTRUZIONE

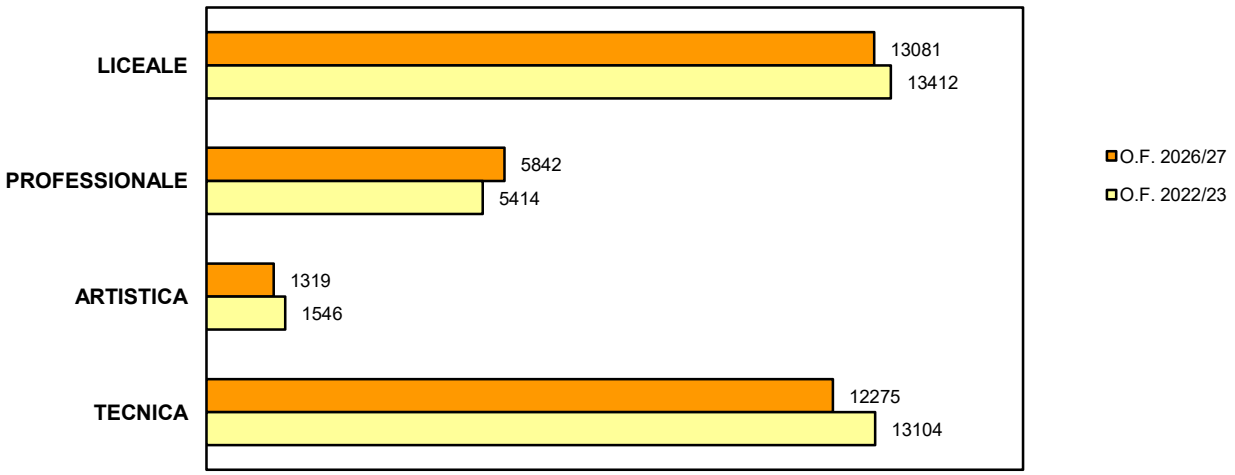

4.13 RIEPILOGO QUINQUENNALE PER DISTRETTO

PORTOGRUARO

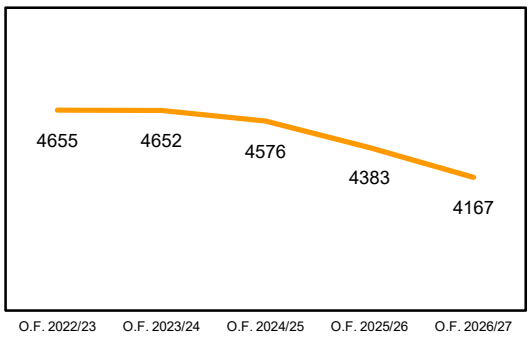

SAN DONA' DI PIAVE

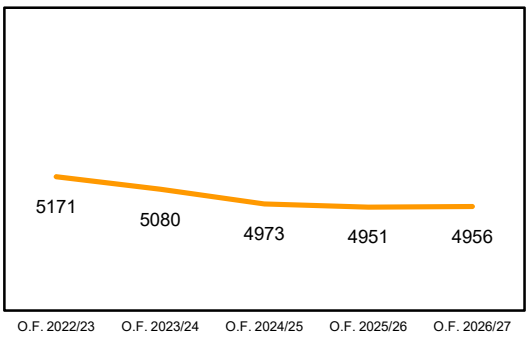

MIRANO

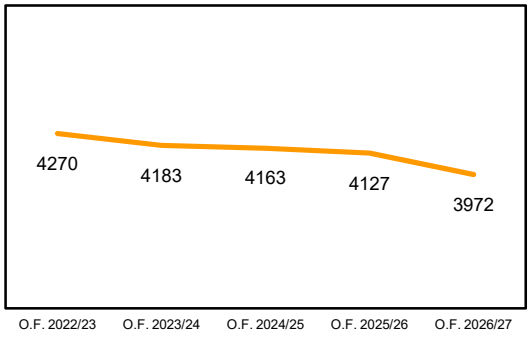

VENEZIA INSULARE

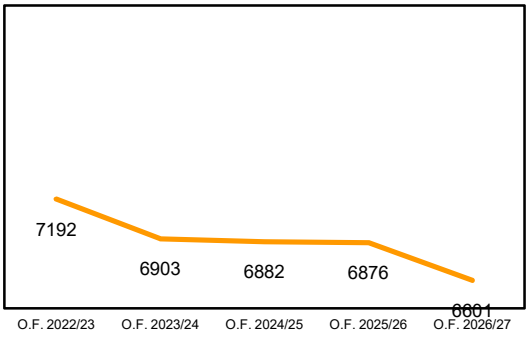

MESTRE NORD

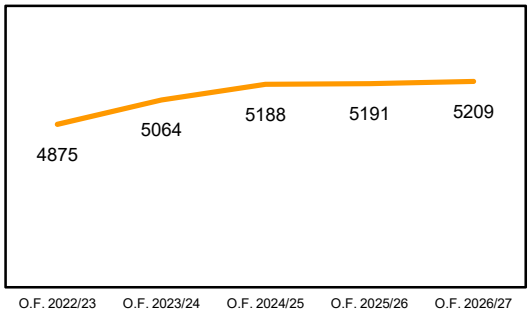

MESTRE SUD

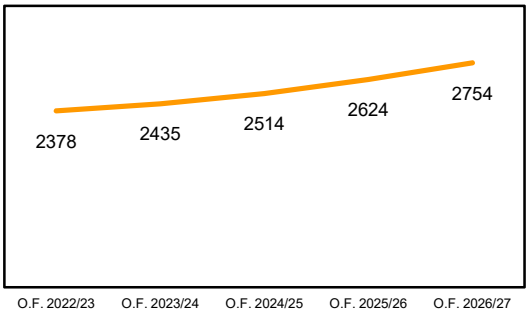

DOLO

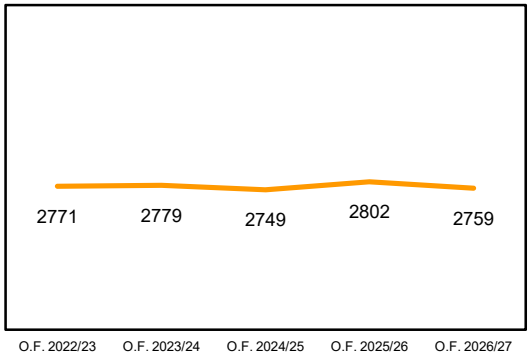

CHIOGGIA

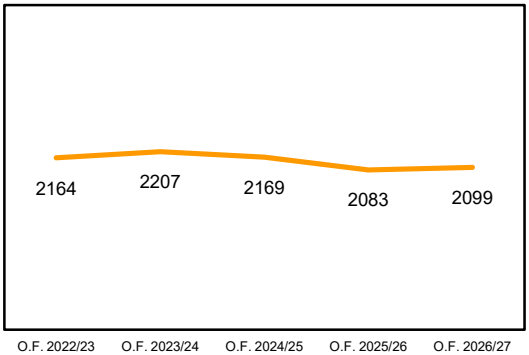

4.14 RIEPILOGO QUINQUENNALE PER ISTRUZIONE

LICEALE

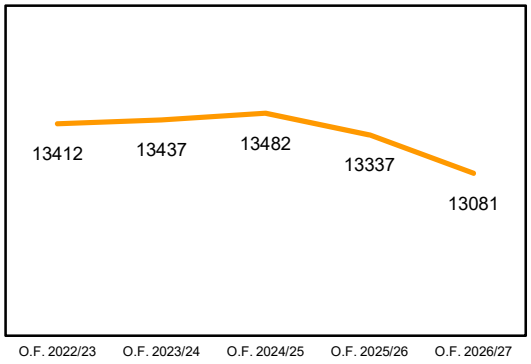

PROFESSIONALE

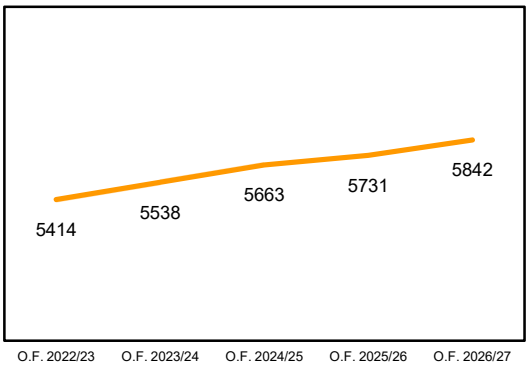

ARTISTICA

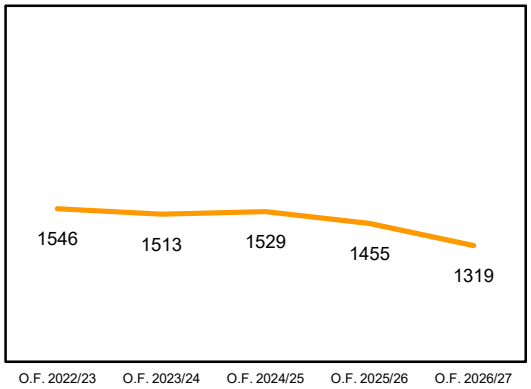

TECNICA

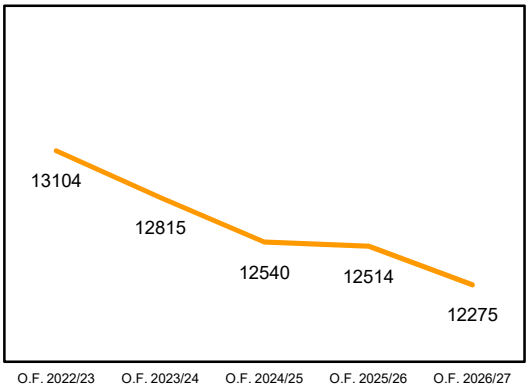

Istituti scolastici di istruzione secondaria di 2° grado del territorio metropolitano

4.15 CORSI SERALI

			O.F. 2026/27		O.F. 2025/26		O.F. 2024/25		O.F. 2023/24		O.F. 2022/23	
D.	TIPO	ISTITUTO	allievi	classi	allievi	classi	allievi	classi	allievi	classi	allievi	classi
19	IPSS	L. EINAUDI	38	2	52	3	56	3	59	3	55	3
36	IPIAMI	G. CINI	33	2								
22	IPEOA	E. CORNARO	60	3	58	3	69	4	66	5	69	5
36	IPEOA	A. BARBARIGO	70	3	82	5	99	5	87	5	93	5
38	IPSC	L. LUZZATTI	79	6	72	6	119	8	188	8	161	8
47	IPSC	C. MUSATTI	98	5	111	6	99	6	99	6	99	6
56	IPMAT	G. MARCONI	14	1	25	2	25	2	25	2	30	2
35	IPMAT	G. PONTI	230	10	199	8	107	5	64	3	40	2
36	IPSS	V. CORNER					42	3	35	2	15	1
	ISTRUZIONE	**PROFESSIONALE**	**622**	**32**	**599**	**33**	**616**	**36**	**623**	**34**	**562**	**32**
36	LA	LICEO ARTISTICO	28	2	50	3	60	4	60	5	105	5
	ISTRUZIONE	**ARTISTICA**	**28**	**2**	**50**	**3**	**60**	**4**	**60**	**5**	**105**	5
19	ITE	G. LUZZATTO										
22	ITE(AFM)	L. B. ALBERTI	117	5	111	5	126	6	146	6	129	6
36	ITTCMB	V. CORNER	28	3	35	2	23	2	30	2	30	2
36	ITE(T)	F. ALGAROTTI	76	4	93	4	70	4	67	4	70	4
37	ITT(CMB-EE-MME)	A. PACINOTTI	115	6	108	9	111	9	158	9	128	9
37	ITT(EE-IT)	C. ZUCCANTE	96	5	90	5	98	5	102	5	99	5
56	ITE(IT)	D. CESTARI	40	3	46	3	50	3	45	3	53	3
56	ITT(EE-IT-MME-TL)	A. RIGHI	46	3	45	3	45	3	42	3	41	3
	ISTRUZIONE	**TECNICA**	**518**	**29**	**528**	**31**	**523**	**32**	**590**	**32**	**550**	**32**
	TOTALE		**1.168**	**63**	**1.177**	**67**	**1.199**	**72**	**1.273**	**71**	**1.217**	**69**

PROFESSIONALE

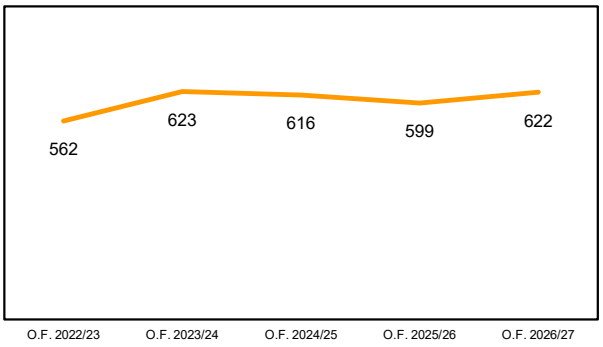

ARTISTICA

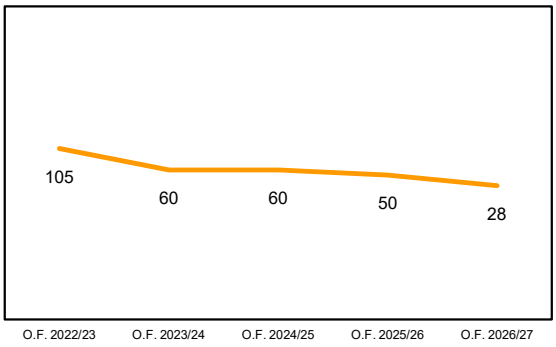

TECNICA

