



## POPOLAZIONE SCOLASTICA NELLE SCUOLE DI OGNI ORDINE E GRADO DEL TERRITORIO METROPOLITANO

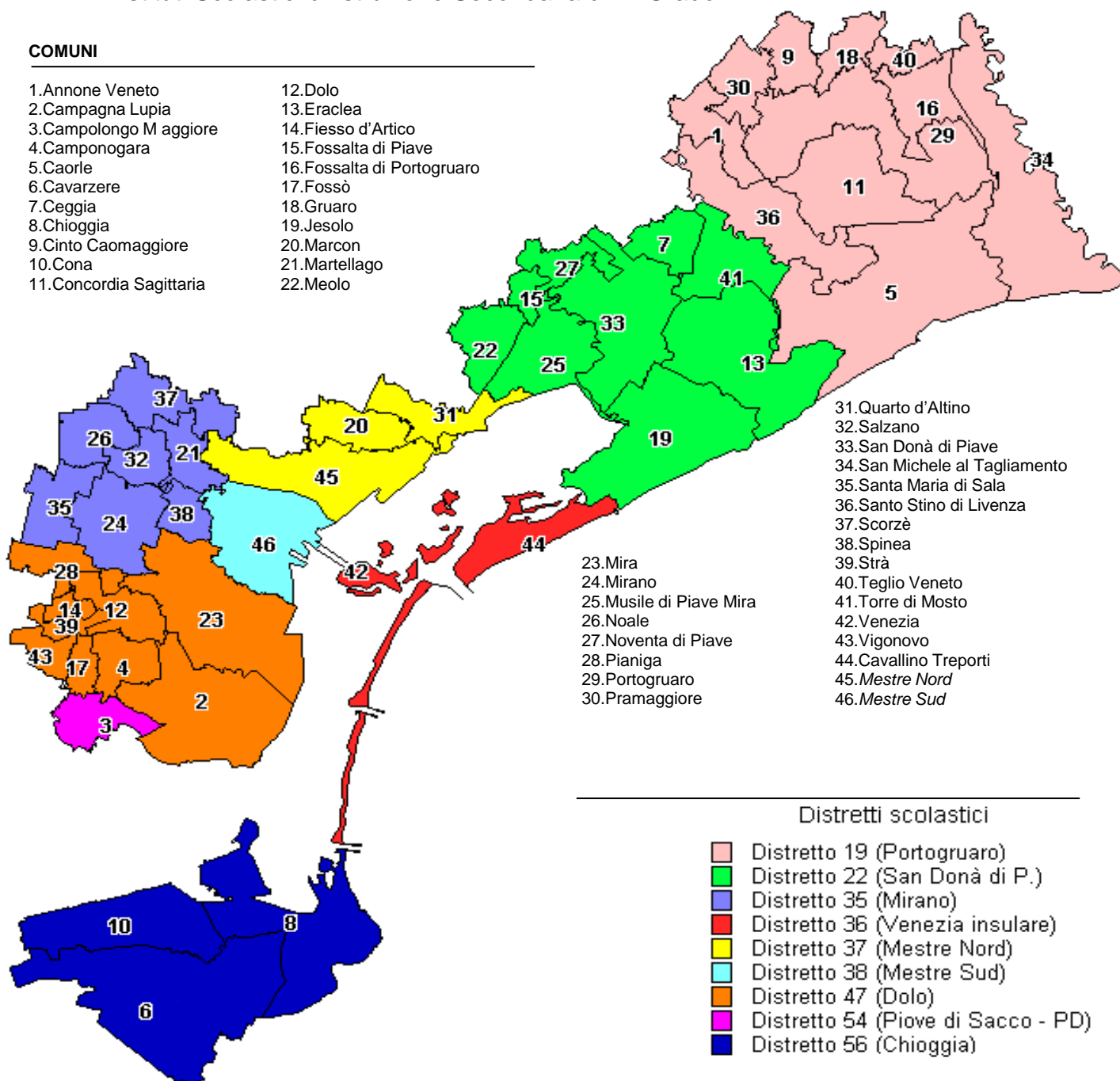
rev. 2 del 13.01.2023

### ORGANICO DI FATTO A.S. 2022/23

- 1 - Riepilogo Generale
- 2 - Istituti Scolastici di Istruzione Primaria
- 3 - Istituti Scolastici di Istruzione Secondaria di 1° Grado
- 4 - Istituti Scolastici di Istruzione Secondaria di 2° Grado

#### COMUNI

- |                          |                             |
|--------------------------|-----------------------------|
| 1. Annone Veneto         | 12. Dolo                    |
| 2. Campagna Lupia        | 13. Eraclea                 |
| 3. Campolongo Maggiore   | 14. Fiesso d'Artico         |
| 4. Camponogara           | 15. Fossalta di Piave       |
| 5. Caorle                | 16. Fossalta di Portogruaro |
| 6. Cavarzere             | 17. Fossò                   |
| 7. Ceggia                | 18. Gruaro                  |
| 8. Chioggia              | 19. Jesolo                  |
| 9. Cinto Caomaggiore     | 20. Marcon                  |
| 10. Cona                 | 21. Martellago              |
| 11. Concordia Sagittaria | 22. Meolo                   |



## **Popolazione scolastica del territorio metropolitano**

**ORGANICO DI FATTO 2022/23**

INDICE GENERALE

- 1.1**      **STUDENTI PER DISTRETTO**
- 1.2**      **RIEPILOGO PER DISTRETTO**
- 1.3**      **VISTA BIENNALE**

## Popolazione scolastica del territorio metropolitano

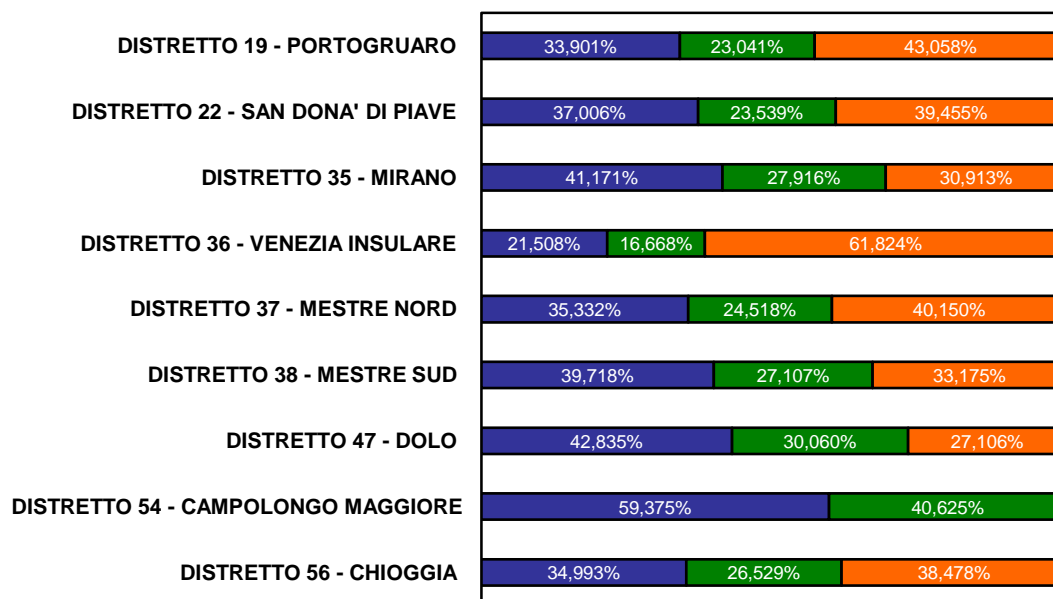
### 1.1 STUDENTI PER DISTRETTO

DISTRETTO	PRIMARIA			SECONDARIA DI 1° GRADO			SECONDARIA DI 2° GRADO		TOTALE	
	O.F. 2022/23			O.F. 2022/23			O.F. 2022/23			
	alunni	classi	hn	alunni	classi	hn	alunni	classi	alunni	classi
DISTRETTO 19 - PORTOGRUARO	3.665	199	133	2.491	118	100	4.655	210	10.811	527
DISTRETTO 22 - SAN DONA' DI PIAVE	4.850	251	205	3.085	146	119	5.171	234	13.106	631
DISTRETTO 35 - MIRANO	5.687	294	234	3.856	178	127	4.270	190	13.813	662
DISTRETTO 36 - VENEZIA INSULARE	2.502	142	83	1.939	95	64	7.192	337	11.633	574
DISTRETTO 37 - MESTRE NORD	4.290	222	181	2.977	143	109	4.875	227	12.142	592
DISTRETTO 38 - MESTRE SUD	2.847	144	111	1.943	92	52	2.378	113	7.168	349
DISTRETTO 47 - DOLO	4.379	235	170	3.073	145	103	2.771	124	10.223	504
DISTRETTO 54 - CAMPOLONGO MAGGIORE	475	26	15	325	14	3	0	0	800	40
DISTRETTO 56 - CHIOGGIA	1.968	105	117	1.492	71	78	2.164	114	5.624	290
<b>TOTALE</b>	<b>30.663</b>	<b>1.618</b>	<b>1.249</b>	<b>21.181</b>	<b>1.002</b>	<b>755</b>	<b>33.476</b>	<b>1.549</b>	<b>85.320</b>	<b>4.169</b>

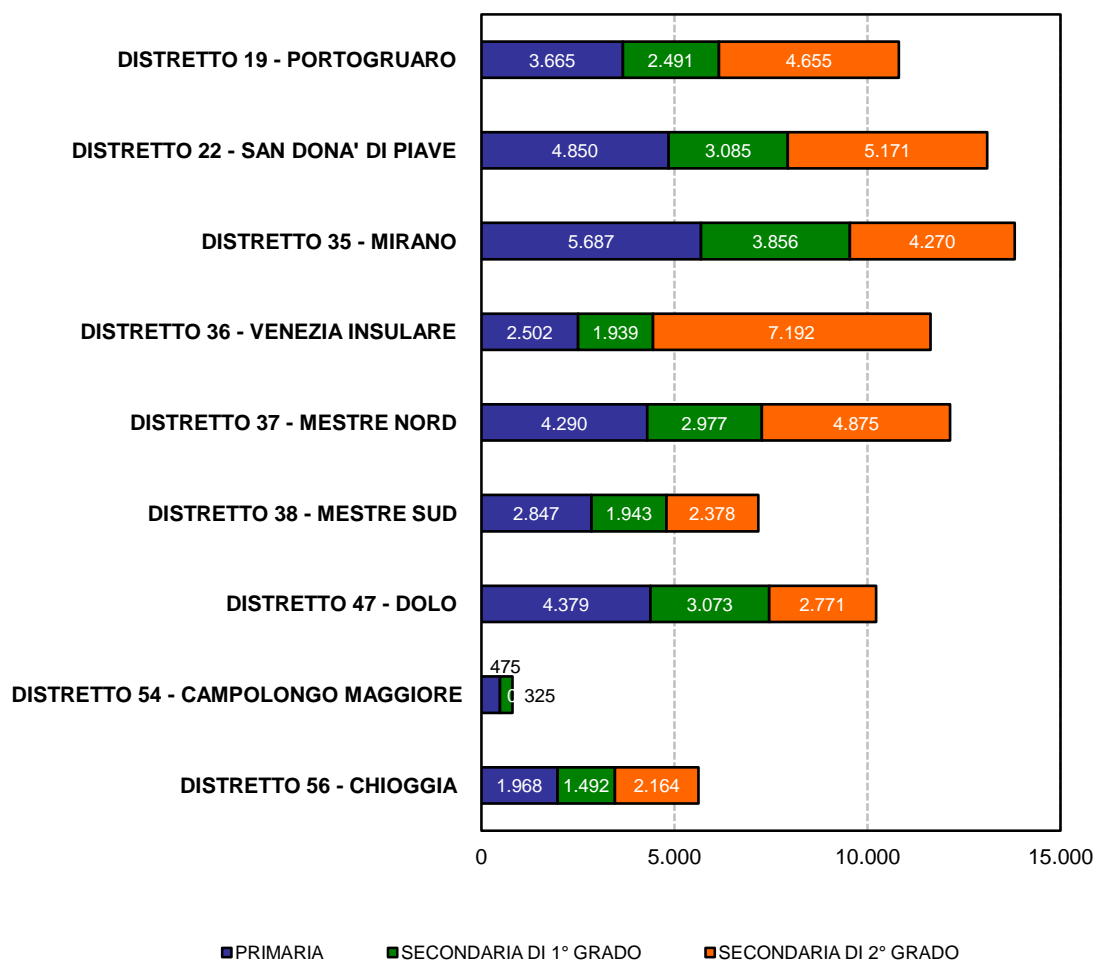
# Popolazione scolastica del territorio metropolitano

## 1.2 RIEPILOGO PER DISTRETTO

### SUDDIVISIONE RELATIVA DEGLI STUDENTI



### SUDDIVISIONE ASSOLUTA DEGLI STUDENTI

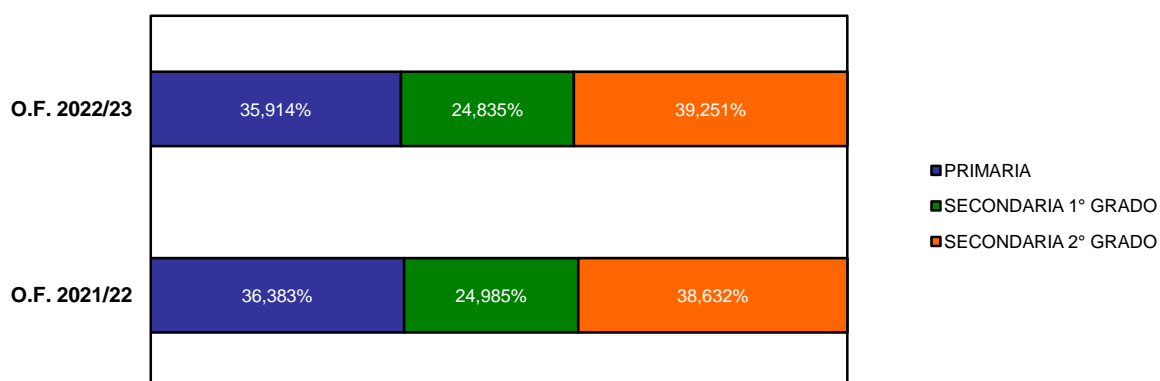


# Popolazione scolastica del territorio metropolitano

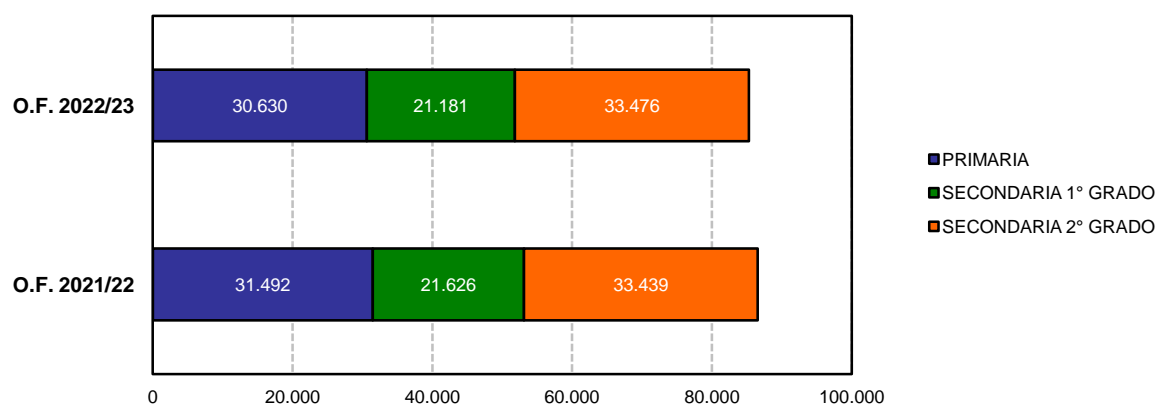
## 1.3 VISTA BIENNALE

ISTRUZIONE	Tempo Normale		Tempo Pieno		O.F. 2022/23			O.F. 2021/22			Variazioni	
	alunni	classi	alunni	classi	alunni	classi	hn	alunni	classi	hn	alunni	classi
PRIMARIA	12.088	663	18.575	955	30.630	1.618	1.249	31.492	1.652	1.156	-862	-34
SECONDARIA 1° GRADO	20.625	974	556	28	21.181	1.002	755	21.626	1.027	732	-445	-25
SECONDARIA 2° GRADO					33.476	1.549		33.439	1.551		37	-2
<b>TOTALE</b>	<b>66.189</b>	<b>3.186</b>	<b>52.570</b>	<b>2.534</b>	<b>85.287</b>	<b>4.169</b>	<b>2.004</b>	<b>86.557</b>	<b>4.230</b>	<b>1.888</b>	<b>-1.270</b>	<b>-61</b>

### SUDDIVISIONE RELATIVA DEGLI STUDENTI



### SUDDIVISIONE ASSOLUTA DEGLI STUDENTI



## Istituti scolastici di istruzione primaria del territorio metropolitano

ORGANICO DI FATTO A.S. 2022/23

INDICE GENERALE

- 2.1**      **STUDENTI PER DISTRETTO**
- 2.2**      **RIEPILOGO PER DISTRETTO**
- 2.3**      **VISTA BIENNALE**
- 2.4**      **RIEPILOGO BIENNALE**

# Istituti scolastici di istruzione primaria del territorio metropolitano

## 2.1 STUDENTI PER DISTRETTO

D. SCUOLA	Tempo Normale		Tempo Pieno		O.F. 2022/23		
	alunni	classi	alunni	classi	alunni	classi	hn
19 I.C. G. PASCOLI	225	14	300	15	525	29	27
19 I.C. D.BERTOLINI	180	10	259	15	439	25	17
19 I.C. R.L. MONTALCINI	168	10	402	20	570	30	25
19 I.C. D. TONIATTI	180	10	154	9	334	19	13
19 I.C. R. TURRANIO	299	16	103	6	402	22	11
19 I.C. A. PALLADIO	190	11	181	9	371	20	4
19 I.C. I. NIEVO - CINTOCAOMAGGIORE	96	5	557	30	653	35	28
19 I.C. SAN MICHELE AL TAGLIAMENTO	287	15	84	4	371	19	8
<b>DISTRETTO 19 - PORTOGRUARO</b>	<b>1.625</b>	<b>91</b>	<b>2.040</b>	<b>108</b>	<b>3.665</b>	<b>199</b>	<b>133</b>
22 I.C. G. D'ANNUNZIO	198	11	123	6	321	17	12
22 I.C. G. MARCONI	305	16	98	5	403	21	24
22 I.C. E MATTEI	271	15	129	6	400	21	15
22 I.C. I. NIEVO - SAN DONA' DI PIAVE	245	13	527	26	772	39	17
22 I.C. I. CALVINO	341	17	417	20	758	37	27
22 I.C. NOVENTA DI PIAVE	103	5	213	11	316	16	18
22 I.C. R. ONOR	639	33			639	33	27
22 I.C. E. TOTI	241	15	223	10	464	25	23
22 I.C. L. SCHIAVINATO	167	9	192	10	359	19	26
22 I.C. E. DE AMICIS	325	18	93	5	418	23	16
<b>DISTRETTO 22 - SAN DONA' DI PIAVE</b>	<b>2.835</b>	<b>152</b>	<b>2.015</b>	<b>99</b>	<b>4.850</b>	<b>251</b>	<b>205</b>
35 I.C. G. GABRIELI	212	11	294	17	506	28	20
35 I.C. MIRANO II	70	4	467	23	537	27	16
35 I.C. NOALE "BETTY" PIERAZZO	462	25	235	12	697	37	39
35 I.C. D. FURLAN	115	6	440	20	555	26	22
35 I.C. M. HACK	19	1	509	24	528	25	23
35 I.C. D. ALIGHIERI - SALZANO	228	12	247	11	475	23	16
35 I.C. F. E P. CORDENONS	642	36	90	5	732	41	22
35 I.C. A. MARTINI	189	11	124	6	313	17	12
35 I.C. G. GALILEI	333	17	152	8	485	25	30
35 I.C. G. MATTEOTTI	198	10	328	17	526	27	22
35 I.C. C. GOLDONI	77	4	256	14	333	18	12
<b>DISTRETTO 35 - MIRANO</b>	<b>2.545</b>	<b>137</b>	<b>3.142</b>	<b>157</b>	<b>5.687</b>	<b>294</b>	<b>234</b>
36 I.C. M. FOSCARINI - VENEZIA	193	10			193	10	4
36 I.C. U. FOSCOLO	49	3	109	5	158	8	4
36 I.C. D. MANIN	313	18	174	10	487	28	23
36 I.C. D. ALIGHIERI - VENEZIA	60	4	255	15	315	19	12
36 I.C. F. ONGARO	197	12	357	20	554	32	13
36 I.C. F. MOROSINI	148	9	305	16	453	25	16
36 I.C. SAN GIROLAMO	62	4	280	16	342	20	11
<b>DISTRETTO 36 - VENEZIA INSULARE</b>	<b>1.022</b>	<b>60</b>	<b>1.480</b>	<b>82</b>	<b>2.502</b>	<b>142</b>	<b>83</b>

D. SCUOLA	Tempo Normale		Tempo Pieno		O.F. 2022/23		
	alunni	classi	alunni	classi	alunni	classi	hn
37 I.C. VIALE SAN MARCO	342	17	414	20	756	37	28
37 I.C. L. SPALLANZANI	54	3	526	27	580	30	19
37 I.C. L. DA VINCI - MESTRE	16	1	348	18	364	19	20
37 I.C. A. GRAMSCI - CAMPALTO			252	14	252	14	14
37 I.C. A. RONCALLI	214	12	96	5	310	17	23
37 I.C. G. MALIPIERO	392	20	295	14	687	34	30
37 I.C. G. C. PAROLARI	58	4	447	23	505	27	13
37 I.C. I. ALPI - FAVARO VENETO	48	3	441	22	489	25	13
37 I.C. S. TRENTO	114	7	233	12	347	19	21
<b>DISTRETTO 37 - MESTRE NORD</b>	<b>1.238</b>	<b>67</b>	<b>3.052</b>	<b>155</b>	<b>4.290</b>	<b>222</b>	<b>181</b>
38 I.C. C. GIULIO CESARE	97	5	350	18	447	23	20
38 I.C. F. GRIMANI	81	4	617	28	698	32	23
38 I.C. BASEGGIO	147	8	425	21	572	29	22
38 I.C. DON L. MILANI	20	1	260	14	280	15	12
38 I.C. F. QUERINI	88	5	234	11	322	16	13
38 I.C. C. COLOMBO	37	2	491	27	528	29	21
<b>DISTRETTO 38 - MESTRE SUD</b>	<b>470</b>	<b>25</b>	<b>2.377</b>	<b>119</b>	<b>2.847</b>	<b>144</b>	<b>111</b>
47 I.C. DOLO	108	6	564	30	672	36	26
47 I.C. L. NONO			597	32	597	32	31
47 I.C. A. ZARA			617	32	617	32	15
47 I.C. ALVISE PISANI	321	17	234	13	555	30	22
47 I.C. E.L. CORNER	553	30	93	5	646	35	22
47 I.C. A. MORO	191	11	123	6	314	17	16
47 I.C. A. GRAMSCI - CAMPOGARA			529	29	529	29	22
47 I.C. GIOVANNI XXIII	155	9	294	15	449	24	16
<b>DISTRETTO 47 - DOLO</b>	<b>1.328</b>	<b>73</b>	<b>3.051</b>	<b>162</b>	<b>4.379</b>	<b>235</b>	<b>170</b>
54 I.C. D. VALERI	144	8	331	18	475	26	15
<b>DISTRETTO 54 - CAMPOLONGO MAGGIORE</b>	<b>144</b>	<b>8</b>	<b>331</b>	<b>18</b>	<b>475</b>	<b>26</b>	<b>15</b>
56 I.C. CAVARZERE	305	16	202	10	507	26	27
56 I.C. CHIOGGIA I	138	8	93	5	231	13	15
56 I.C. CHIOGGIA II	63	4	174	9	237	13	22
56 I.C. CHIOGGIA III	115	7	153	8	268	15	13
56 I.C. CHIOGGIA IV	147	9	289	14	436	23	20
56 I.C. CHIOGGIA V	113	6	176	9	289	15	20
<b>DISTRETTO 56 - CHIOGGIA</b>	<b>881</b>	<b>50</b>	<b>1.087</b>	<b>55</b>	<b>1.968</b>	<b>105</b>	<b>117</b>
<b>TOTALI</b>	<b>12.088</b>	<b>663</b>	<b>18.575</b>	<b>955</b>	<b>30.663</b>	<b>1.618</b>	<b>1.249</b>

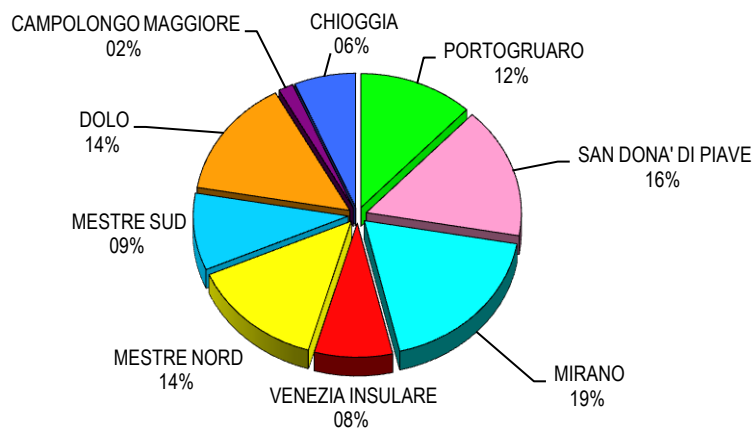
Legenda:

hn = soggetti portatori di handicap;

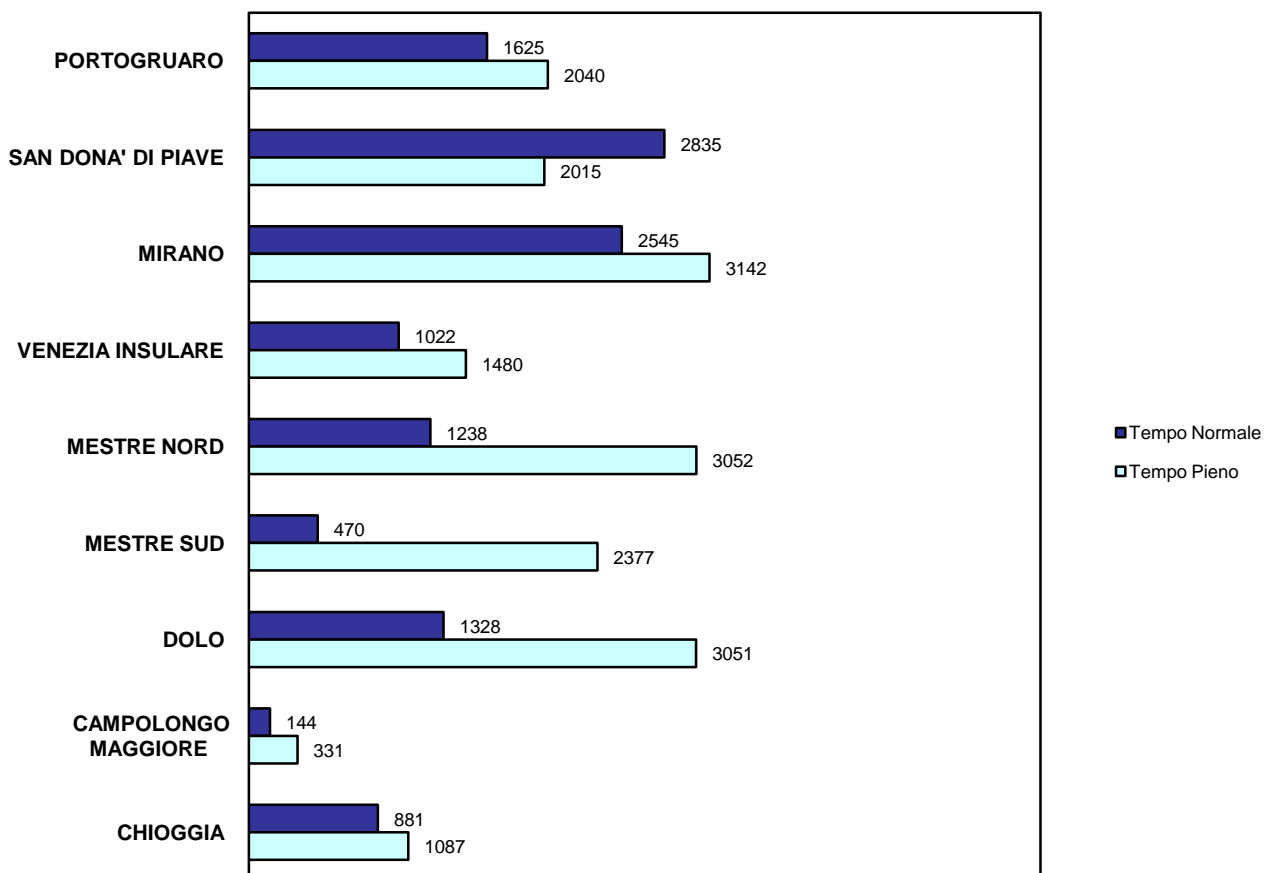
I.C. = Istituto Comprensivo



SUDDIVISIONE POPOLAZIONE SCOLASTICA PER DISTRETTO



SUDDIVISIONE POPOLAZIONE SCOLASTICA TEMPO NORMALE - TEMPO PIENO



# Istituti scolastici di istruzione primaria del territorio metropolitano

## 2.3 VISTA BIENNALE

D. SCUOLA	O.F. 2022/23			O.F. 2021/22			Variazioni			
	alunni	classi	hn	alunni	classi	hn	alunni	% al.	class	% cl.
19 I.C. G. PASCOLI	525	29	27	525	29	25				
19 I.C. D.BERTOLINI	439	25	17	445	25	19	-6	-1,3%		
19 I.C. R.L. MONTALCINI	570	30	25	581	30	22	-11	-1,9%		
19 I.C. D. TONIATTI	334	19	13	363	20	11	-29	-8,0%	-1	-5,0%
19 I.C. R. TURRANIO	402	22	11	407	22	9	-5	-1,2%		
19 I.C. A. PALLADIO	371	20	4	382	20	5	-11	-2,9%		
19 I.C. I. NIEVO - CINTOCAOMAGGIORE	653	35	28	645	35	27	8	1,2%		
19 I.C. SAN MICHELE AL TAGLIAMENTO	371	19	8	358	19	8	13	3,6%		
<b>DISTRETTO 19 - PORTOGRUARO</b>	<b>3.665</b>	<b>199</b>	<b>133</b>	<b>3.706</b>	<b>200</b>	<b>126</b>	<b>-41</b>	<b>-1,1%</b>	<b>-1</b>	<b>-0,5%</b>
22 I.C. G. D'ANNUNZIO	321	17	12	289	17	10	32	11,1%		
22 I.C. G. MARCONI	403	21	24	427	22	21	-24	-5,6%	-1	-4,5%
22 I.C. E. MATTEI	400	21	15	403	22	13	-3	-0,7%	-1	-4,5%
22 I.C. I. NIEVO - SAN DONA' DI PIAVE	772	39	17	779	39	20	-7	-0,9%		
22 I.C. I. CALVINO	758	37	27	771	38	31	-13	-1,7%	-1	-2,6%
22 I.C. NOVENTA DI PIAVE	316	16	18	302	15	12	14	4,6%	1	6,7%
22 I.C. R. ONOR	639	33	27	672	33	22	-33	-4,9%		
22 I.C. E. TOTI	464	25	23	465	26	30	-1	-0,2%	-1	-3,8%
22 I.C. L. SCHIAVINATO	359	19	26	375	18	21	-16	-4,3%	1	5,6%
22 I.C. E. DE AMICIS	418	23	16	417	22	19	1	0,2%	1	4,5%
<b>DISTRETTO 22 - SAN DONA' DI PIAVE</b>	<b>4.850</b>	<b>251</b>	<b>205</b>	<b>4.900</b>	<b>252</b>	<b>199</b>	<b>-10</b>	<b>-1,0%</b>	<b>-1</b>	<b>-0,4%</b>
35 I.C. G. GABRIELI	506	28	20	516	28	21	-10	-1,9%		
35 I.C. MIRANO II	537	27	16	553	27	18	-16	-2,9%		
35 I.C. NOALE "BETTY" PIERAZZO	697	37	39	738	38	37	-41	-5,6%	-1	-2,6%
35 I.C. D. FURLAN	555	26	22	584	26	17	-29	-5,0%		
35 I.C. M. HACK	528	25	23	517	24	21	11	2,1%	1	4,2%
35 I.C. D. ALIGHIERI - SALZANO	475	23	16	500	25	15	-25	-5,0%	-2	-8,0%
35 I.C. F. E P. CORDENONS	732	41	22	783	44	25	-51	-6,5%	-3	-6,8%
35 I.C. A. MARTINI	313	17	12	326	18	12	-13	-4,0%	-1	-5,6%
35 I.C. G. GALILEI	485	25	30	516	26	22	-31	-6,0%	-1	-3,8%
35 I.C. G. MATTEOTTI	526	27	22	561	29	22	-35	-6,2%	-2	-6,9%
35 I.C. C. GOLDONI	333	18	12	357	18	14	-24	-6,7%		
<b>DISTRETTO 35 - MIRANO</b>	<b>5.687</b>	<b>294</b>	<b>234</b>	<b>5.951</b>	<b>303</b>	<b>224</b>	<b>-264</b>	<b>-4,4%</b>	<b>-9</b>	<b>-3,0%</b>
36 I.C. M. FOSCARINI - VENEZIA	193	10	4	194	10	4	-1	-0,5%		
36 I.C. U. FOSCOLO	158	8	4	176	10	6	-18	-10,2%	-2	-20,0%
36 I.C. D. MANIN	487	28	23	506	29	22	-19	-3,8%	-1	-3,4%
36 I.C. D. ALIGHIERI - VENEZIA	315	19	12	370	22	11	-55	-14,9%	-3	-13,6%
36 I.C. F. ONGARO	554	32	13	565	33	13	-11	-1,9%	-1	-3,0%
36 I.C. F. MOROSINI	453	25	16	453	26	14			-1	-3,8%
36 I.C. SAN GIROLAMO	342	20	11	380	22	11	-38	-10,0%	-2	-9,1%
<b>DISTRETTO 36 - VENEZIA INSULARE</b>	<b>2.502</b>	<b>142</b>	<b>83</b>	<b>2.644</b>	<b>152</b>	<b>81</b>	<b>-142</b>	<b>-5,4%</b>	<b>-10</b>	<b>-6,6%</b>

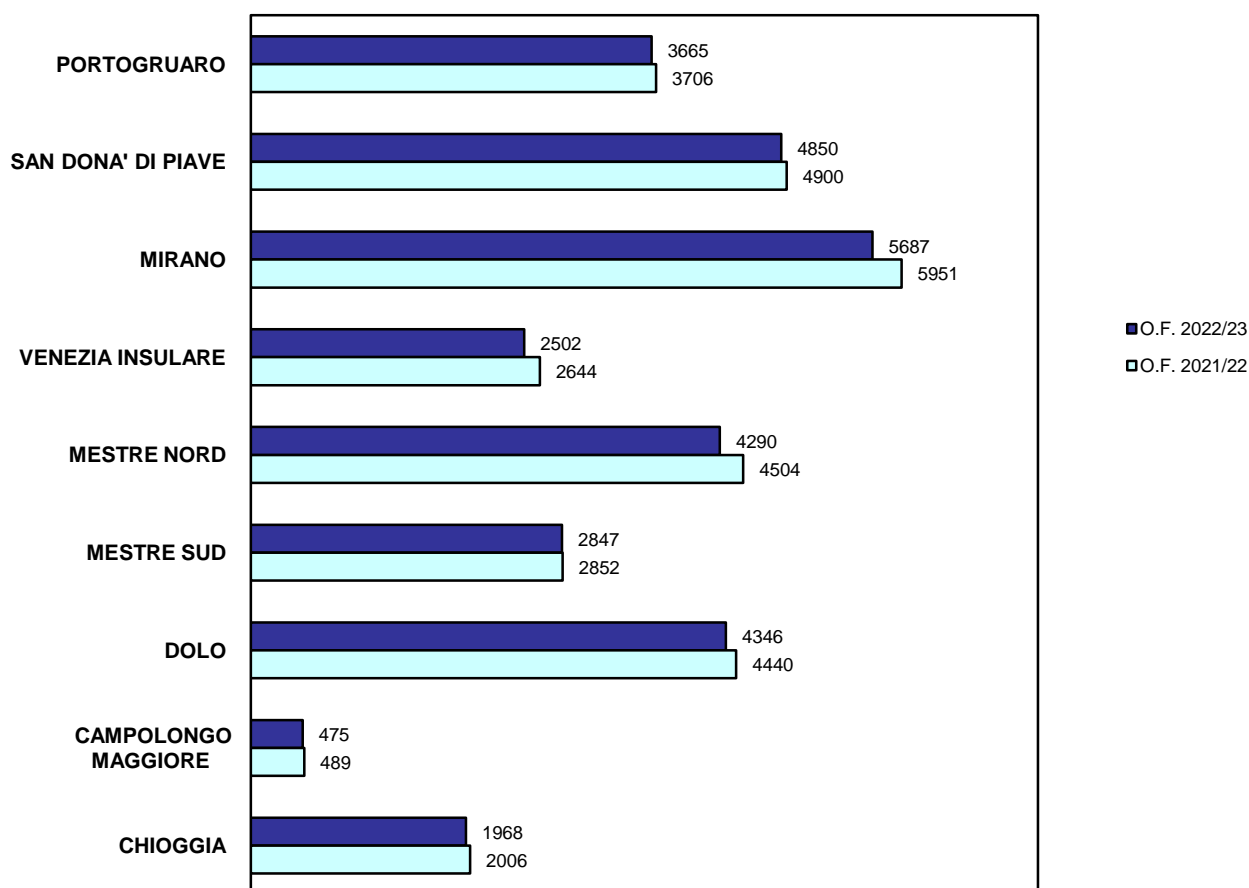
D. SCUOLA	O.F. 2022/23			O.F. 2021/22			Variazioni			
	alunni	classi	hn	alunni	classi	hn	alunni	% al.	class	% cl.
37 I.C. VIALE SAN MARCO	756	37	28	791	38	29	-35	-4,4%	-1	-2,6%
37 I.C. L. SPALLANZANI	580	30	19	619	32	17	-39	-6,3%	-2	-6,3%
37 I.C. L. DA VINCI - MESTRE	364	19	20	384	20	15	-20	-5,2%	-1	-5,0%
37 I.C. A. GRAMSCI - CAMPALTO	252	14	14	260	14	13	-8	-3,1%		
37 I.C. A. RONCALLI	310	17	23	330	18	22	-20	-6,1%	-1	-5,6%
37 I.C. G. MALIPIERO	687	34	30	709	34	25	-22	-3,1%		
37 I.C. G. C. PAROLARI	505	27	13	534	28	15	-29	-5,4%	-1	-3,6%
37 I.C. I. ALPI - FAVARO VENETO	489	25	13	518	26	15	-29	-5,6%	-1	-3,8%
37 I.C. S. TRENTO	347	19	21	359	20	17	-12	-3,3%	-1	-5,0%
<b>DISTRETTO 37 - MESTRE NORD</b>	<b>4.290</b>	<b>222</b>	<b>181</b>	<b>4.504</b>	<b>230</b>	<b>168</b>	<b>-214</b>	<b>-4,8%</b>	<b>-8</b>	<b>-3,5%</b>
38 I.C. C. GIULIO CESARE	447	23	20	433	22	17	14	3,2%	1	4,5%
38 I.C. F. GRIMANI	698	32	23	687	32	22	11	1,6%		
38 I.C. BASEGGIO	572	29	22	581	28	14	-9	-1,5%	1	3,6%
38 I.C. DON L. MILANI	280	15	12	285	15	9	-5	-1,8%		
38 I.C. F. QUERINI	322	16	13	336	16	11	-14	-4,2%		
38 I.C. C. COLOMBO	528	29	21	530	28	12	-2	-0,4%	1	3,6%
<b>DISTRETTO 38 - MESTRE SUD</b>	<b>2.847</b>	<b>144</b>	<b>111</b>	<b>2.852</b>	<b>141</b>	<b>85</b>	<b>-5</b>	<b>-0,2%</b>	<b>3</b>	<b>2,1%</b>
47 I.C. DOLO	672	36	26	657	35	28	15	2,3%	1	2,9%
47 I.C. L. NONO	564	32	31	526	34	34	38	7,2%	-2	-5,9%
47 I.C. A. ZARA	617	32	15	632	32	16	-15	-2,4%		
47 I.C. ALVISE PISANI	555	30	22	560	31	17	-5	-0,9%	-1	-3,2%
47 I.C. E.L. CORNER	646	35	22	663	35	16	-17	-2,6%		
47 I.C. A. MORO	314	17	16	328	18	11	-14	-4,3%	-1	-5,6%
47 I.C. A. GRAMSCI - CAMPONOGARA	529	29	22	577	31	19	-48	-8,3%	-2	-6,5%
47 I.C. GIOVANNI XXIII	449	24	16	497	25	20	-48	-9,7%	-1	-4,0%
<b>DISTRETTO 47 - DOLO</b>	<b>4.346</b>	<b>235</b>	<b>170</b>	<b>4.440</b>	<b>241</b>	<b>161</b>	<b>-94</b>	<b>-2,1%</b>	<b>-6</b>	<b>-2,5%</b>
54 I.C. D. VALERI	475	26	15	489	27	10	-14	-2,9%	-1	-3,7%
<b>DISTRETTO 54 - CAMPOLONGO MAGGIORE</b>	<b>475</b>	<b>26</b>	<b>15</b>	<b>489</b>	<b>27</b>	<b>10</b>	<b>-14</b>	<b>-2,9%</b>	<b>-1</b>	<b>-3,7%</b>
56 I.C. CAVARZERE	507	26	27	513	26	25	-6	-1,2%		
56 I.C. CHIOGGIA I	231	13	15	247	13	14	-16	-6,5%		
56 I.C. CHIOGGIA II	237	13	22	238	13	14	-1	-0,4%		
56 I.C. CHIOGGIA III	268	15	13	255	14	16	13	5,1%	1	7,1%
56 I.C. CHIOGGIA IV	436	23	20	444	24	17	-8	-1,8%	-1	-4,2%
56 I.C. CHIOGGIA V	289	15	20	309	16	16	-20	-6,5%	-1	-6,3%
<b>DISTRETTO 56 - CHIOGGIA</b>	<b>1.968</b>	<b>105</b>	<b>117</b>	<b>2.006</b>	<b>106</b>	<b>102</b>	<b>-38</b>	<b>-1,9%</b>	<b>-1</b>	<b>-0,9%</b>
<b>TOTALI</b>	<b>30.630</b>	<b>1.618</b>	<b>1.249</b>	<b>31.492</b>	<b>1.652</b>	<b>1.156</b>	<b>-862</b>	<b>-2,7%</b>	<b>-34</b>	<b>-3,1%</b>

Legenda:

hn = soggetti portatori di handicap

I.C. = Istituto Comprensivo

## CONFRONTO POPOLAZIONE SCOLASTICA PER DISTRETTO



## **Istituti scolastici di istruzione secondaria di 1° grado del territorio metropolitano**

**ORGANICO DI FATTO A.S. 2022/23**

INDICE GENERALE

- 3.1**      **STUDENTI PER DISTRETTO**
- 3.2**      **RIEPILOGO PER DISTRETTO**
- 3.3**      **VISTA BIENNALE**
- 3.4**      **RIEPILOGO BIENNALE**

# Istituti scolastici di istruzione secondaria di 1° grado del territorio metropolitano

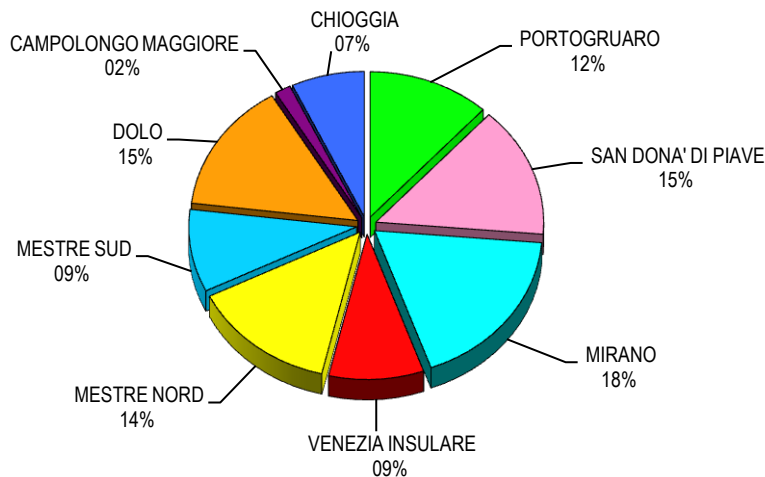
## 3.1 STUDENTI PER DISTRETTO

D. SCUOLA	T. Normale		T. Prolungato		O.F. 2022/23		
	alunni	classi	alunni	classi	alunni	classi	hn
19 G. TONIOLO - I.C. R. L. Montalcini - S. Stino di Livenza	398	17			398	17	26
19 E. MATTEI - I.C. I. Nievo - Annone Veneto			123	6	123	6	
19 D. BERTOLINI - I.C. D. Bertolini - Portogruaro	225	11	58	3	283	14	12
19 G. PASCOLI - I.C. G. Pascoli - Portogruaro	299	14	96	4	395	18	23
19 DON TONIATTI - I.C. Don Toniatti - Fossalta di Portogruaro	207	10			207	10	10
19 R. TURRANIO - I.C. R. Turranio - Concordia Sagittaria	246	12			246	12	7
19 E. FERMI - I.C. A. Palladio - Caorle	214	10			214	10	8
19 I. NIEVO - I.C. I. Nievo - Cinto Caomaggiore	110	6			110	6	7
19 M. POLO - I.C. I. Nievo - Cinto Caomaggiore	121	6			121	6	
19 L. DA VINCI - I.C. I. Nievo - Gruaro			61	3	61	3	
19 T. LIVIO - I.C. di San Michele al Tagliamento	333	16			333	16	7
<b>DISTRETTO 19 - PORTOGRUARO</b>	<b>2.153</b>	<b>102</b>	<b>338</b>	<b>16</b>	<b>2.491</b>	<b>118</b>	<b>100</b>
22 G. D'ANNUNZIO - I.C. G. D'Annunzio - Jesolo	246	11			246	11	2
22 G. MARCONI - I.C. G. Marconi - Ceggia	183	9			183	9	6
22 G. LEOPARDI - I.C. G. Marconi - Torre di Mosto							
22 E. MATTEI - I.C. E. Mattei - Meolo	161	8			161	8	2
22 SAN DOMENICO SAVIO - I.C. E. Mattei - Fossalta di Piave							
22 I. NIEVO - I.C. I. Nievo - San Donà di Piave	466	22			466	22	8
22 MICHELANGELO - I.C. I. Calvino - Jesolo	471	21			471	21	19
22 G. MAZZINI - I.C. Noventa di Piave - Noventa di Piave	223	10			223	10	
22 R. ONOR - I.C. R. Onor - San Donà di Piave	467	22			467	22	19
22 E. TOTI - I.C. E. Toti - Musile di Piave	280	14			280	14	17
22 L. SCHIAVINATO - I.C. L. Schiavinato - San Donà di Piave	334	16			334	16	20
22 L. DA VINCI - I.C. E. De Amicis - Eraclea	254	13			254	13	16
<b>DISTRETTO 22 - SAN DONA' DI PIAVE</b>	<b>3.085</b>	<b>146</b>			<b>3.085</b>	<b>146</b>	<b>119</b>
35 G. PASCOLI - I.C. B. Pierazzo - Noale	472	22			472	22	13
35 L. DA VINCI - I.C. G. Gabrieli - Mirano	356	18			356	18	27
35 G. MAZZINI - I.C. Mirano 2 - Mirano	375	18			375	18	10
35 G. B. VICO - I.C. M.Hack - Spinea	312	13			312	13	9
35 G. UNGARETTI - I.C. Spinea 1 - Spinea	376	16			376	16	12
35 D. ALIGHIERI - I.C. D. Alighieri - Salzano	321	15			321	15	8
35 F. E P. CORDENONS - I.C. F.e P. Cordenons - S. Maria di Sala	429	20			429	20	14
35 A. MARTINI - I.C. A. Martini - Scorzè	226	10			226	10	7
35 G. GALILEI - I.C. G. Galilei - Scorzè	340	16			340	16	5
35 G. MATTEOTTI - I.C. G. Matteotti - Martellago	418	18			418	18	12
35 M. BUONARROTI - I.C. C. Goldoni - Martellago	231	12			231	12	10
<b>DISTRETTO 35 - MIRANO</b>	<b>3.856</b>	<b>178</b>			<b>3.856</b>	<b>178</b>	<b>127</b>
36 M. FOSCARINI - Venezia	178	9			178	9	5
36 B. E A. VIVARINI - I.C. U. Foscolo - Murano	97	6			97	6	3
36 V. CARPACCIO - I.C. D. Manin - Cavallino Treporti	280	14			280	14	7
36 D. ALIGHIERI - I.C. D. Alighieri - VENEZIA	282	13			282	13	4
36 V. PISANI - I.C. F. Ongaro - Lido-Pellestrina	264	12	136	8	400	20	19
36 F. MOROSINI - I.C. F. Morosini - Venezia	523	24			523	24	21
36 PAL. JAGHER - I.C. San Girolamo - Venezia	179	9			179	9	5
<b>DISTRETTO 36 - VENEZIA INSULARE</b>	<b>1.803</b>	<b>87</b>	<b>136</b>	<b>8</b>	<b>1.939</b>	<b>95</b>	<b>64</b>

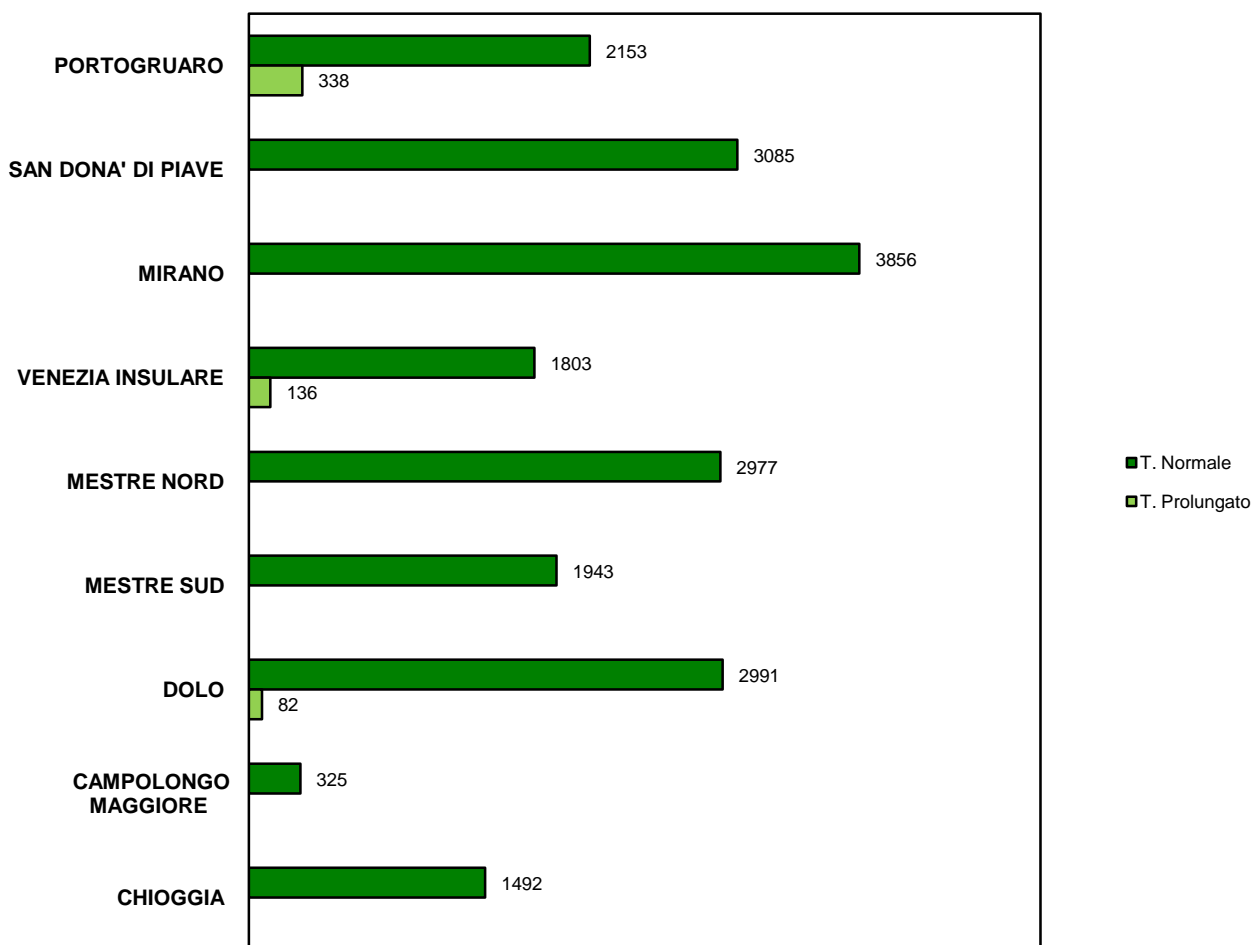
D. SCUOLA	T. Normale		T. Prolungato		O.F. 2022/23		
	alunni	classi	alunni	classi	alunni	classi	hn
37 A. MANUZIO - I.C. Viale San Marco - Mestre	293	14			293	14	10
37 A. GRAMSCI - I.C. A. Gramsci - Campalto	224	12			224	12	11
37 RONCALLI - I.C. Roncalli - Quarto d'Altino	249	12			249	12	12
37 G. F. MALIPIERO - I.C. G.F. Malipiero - Marcon	466	21			466	21	20
37 E. FERMI - I.C. G.C. Parolari - Zelarino	306	15			306	15	11
37 G. VOLPI - I.C. I. Alpi - Favaro Veneto	284	14			284	14	8
37 S. TRENTIN - I. C. S. Trentin - Mestre	351	17			351	17	15
37 L. SPALLANZANI - I.C. L. Spallanzani - Mestre	562	26			562	26	14
37 G. DI VITTORIO - I.C. L. Da Vinci - Mestre	242	12			242	12	8
<b>DISTRETTO 37 - MESTRE NORD</b>	<b>2.977</b>	<b>143</b>			<b>2.977</b>	<b>143</b>	<b>109</b>
38 C. G. CESARE - I.C. G. Cesare - Mestre	364	18			364	18	11
38 L. EINAUDI - I.C. F. Grimani - Marghera	368	16			368	16	8
38 MALCONTENTA - I.C. C. Baseggio - Marghera	373	19			373	19	15
38 DON MILANI - I.C. Don Milani - Gazzera	351	16			351	16	9
38 S. D'ACQUISTO - I.C. F. Querini - Mestre	220	10			220	10	6
38 P. CALAMENDREI - I.C. C. Colombo - Chirignago	267	13			267	13	3
<b>DISTRETTO 38 - MESTRE SUD</b>	<b>1.943</b>	<b>92</b>			<b>1.943</b>	<b>92</b>	<b>52</b>
47 PADRE R. GIULIANI - I.C. Dolo - Dolo	442	22			442	22	13
47 G. GALILEI - I.C. Fossò - Fossò	234	10			234	10	7
47 A. DE GASPERI - I.C. Fossò - Vigonovo	240	12			240	12	
47 G. BALDAN - I.C. A. Pisani - Stra	195	9			195	9	13
47 C. GOLDONI - I.C. A. Pisani - Fiesso d'Artico	196	9			196	9	
47 G. LEOPARDI - I.C. L. Nono - Mira	497	23			497	23	29
47 F. PETRARCA - I.C. A. Zara - Mira	411	19			411	19	12
47 A. M. DOGLIOTTI - I.C. A. Moro - Campagna Lupia	129	6	82	4	211	10	13
47 A. GRAMSCI - I.C. A. Gramsci - Camponogara	356	16			356	16	7
47 GIOVANNI XXIII - I.C. Giovanni XXIII - Pianiga	291	15			291	15	9
<b>DISTRETTO 47 - DOLO</b>	<b>2.991</b>	<b>141</b>	<b>82</b>	<b>4</b>	<b>3.073</b>	<b>145</b>	<b>103</b>
54 D. VALERI - I.C. D. Valeri - Campolongo Maggiore	325	14			325	14	3
<b>DISTRETTO 54 - CAMPOLONGO MAGGIORE</b>	<b>325</b>	<b>14</b>			<b>325</b>	<b>14</b>	<b>3</b>
56 N. DE CONTI - I.C. Chioggia 4 - Chioggia	273	12			273	12	11
56 S. PELLICO - I.C. Chioggia 1 - Chioggia	164	8			164	8	8
56 G. OLIVI - I.C. Chioggia 3 - Chioggia	316	16			316	16	18
56 A. CAPPON - I.C. Cavarzere - Cavarzere	261	12			261	12	14
56 T. LIVIO - I.C. Cavarzere - Cona	81	4			81	4	
56 G. PASCOLI - I.C. Chioggia 2 - Sottomarina	180	9			180	9	14
56 G. GALILEI - I.C. Chioggia 5 - Sottomarina	217	10			217	10	13
<b>DISTRETTO 56 - CHIOGGIA</b>	<b>1.492</b>	<b>71</b>			<b>1.492</b>	<b>71</b>	<b>78</b>
<b>TOTALI</b>	<b>20.625</b>	<b>974</b>	<b>556</b>	<b>28</b>	<b>21.181</b>	<b>1.002</b>	<b>755</b>

Legenda: hn (soggetti portatori di handicap)

SUDDIVISIONE POPOLAZIONE SCOLASTICA PER DISTRETTO



SUDDIVISIONE POPOLAZIONE SCOLASTICA TEMPO NORMALE - TEMPO PIENO





# Istituti scolastici di istruzione secondaria di 1° grado del territorio metropolitano

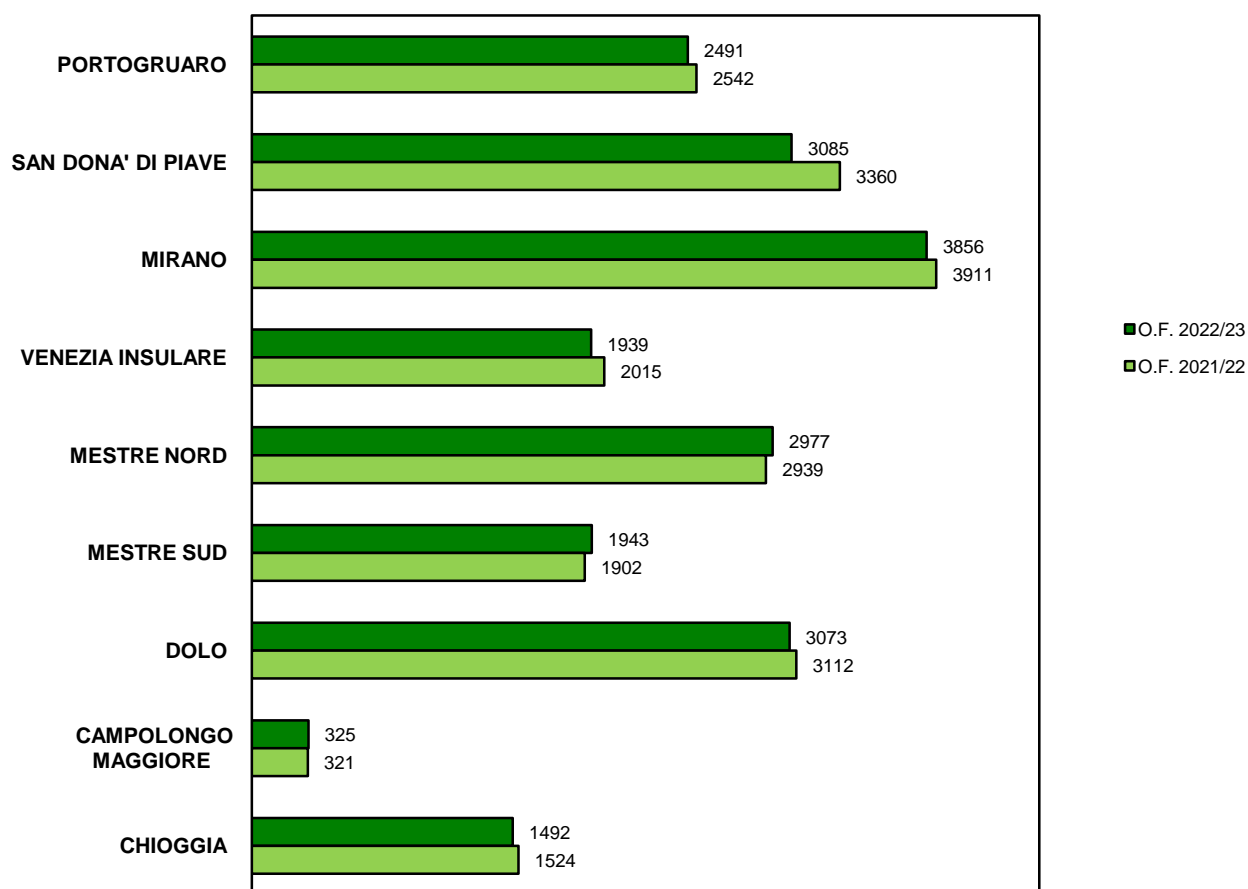
## 3.3 VISTA BIENNALE

D. SCUOLA	O.F. 2022/23			O.F. 2021/22			Variazioni			
	alunni	classi	hn	alunni	classi	hn	alunni	% al.	class	% cl.
19 G. TONIOLO - I.C. R. L. Montalcini - S. Stino di Livenz	398	17	26	412	18	20	-14	-3,4%	-1	-5,6%
19 E. MATTEI - I.C. I. Nieve - Annone Veneto	123	6		127	6		-4	-3,1%		
19 D. BERTOLINI - I.C. D. Bertolini - Portogruaro	283	14	12	292	15	12	-9	-3,1%	-1	-6,7%
19 G. PASCOLI - I.C. G. Pascoli - Portogruaro	395	18	23	387	17	16	8	2,1%	1	5,9%
19 DON TONIATTI - I.C. Don Toniatti - Fossalta di Portog	207	10	10	213	10	8	-6	-2,8%		
19 R. TURRANIO - I.C. R. Turranio - Concordia Sagittaria	246	12	7	254	12	10	-8	-3,1%		
19 E. FERMI - I.C. A. Palladio - Caorle	214	10	8	240	11	8	-26	-10,8%	-1	-9,1%
19 I. NIEVO - I.C. I. Nieve - Cinto Caomaggiore	110	6	7	104	6	4	6	5,8%		
19 M. POLO - I.C. I. Nieve - Cinto Caomaggiore	121	6		109	6		12	11,0%		
19 L. DA VINCI - I.C. I. Nieve - Gruaro	61	3		64	3		-3	-4,7%		
19 T. LIVIO - I.C. di San Michele al Tagliamento	333	16	7	340	18	12	-7	-2,1%	-2	-11,1%
<b>DISTRETTO 19 - PORTOGRUARO</b>	<b>2.491</b>	<b>118</b>	<b>100</b>	<b>2.542</b>	<b>122</b>	<b>90</b>	<b>-51</b>	<b>-2,0%</b>	<b>-4</b>	<b>-3,3%</b>
22 G. D'ANNUNZIO - I.C. G. D'Annunzio - Jesolo	246	11	2	237	12	3	9	3,8%	-1	-8,3%
22 G. MARCONI - I.C. G. Marconi - Ceggia	183	9	6	182	9	7	1	0,5%		
22 G. LEOPARDI - I.C. G. Marconi - Torre di Mosto				134	6		-134	-100,0%	-6	-100,0%
22 E. MATTEI - I.C. E. Mattei - Meolo	161	8	2	153	7		8	5,2%	1	14,3%
22 SAN DOMENICO SAVIO - I.C. E. Mattei - Fossalta di F				94	5		-94	-100,0%	-5	-100,0%
22 I. NIEVO - I.C. I. Nieve - San Donà di Piave	466	22	8	540	24	13	-74	-13,7%	-2	-8,3%
22 MICHELANGELO - I.C. I. Calvino - Jesolo	471	21	19	489	22	15	-18	-3,7%	-1	-4,5%
22 G. MAZZINI - I.C. Noventa di Piave - Noventa di Piave	223	10	10	210	11	13		6,2%	-1	-9,1%
22 R. ONOR - I.C. R. Onor - San Donà di Piave	467	22	19	451	21	18	16	3,5%	1	4,8%
22 E. TOTI - I.C. E. Toti - Musile di Piave	280	14	17	287	14	10	-7	-2,4%		
22 L. SCHIAVINATO - I.C. L. Schiavinato - San Donà di F	334	16	20	311	15	21	23	7,4%	1	6,7%
22 L. DA VINCI - I.C. E. De Amicis - Eraclea	254	13	16	272	13	12	-18	-6,6%		
<b>DISTRETTO 22 - SAN DONA' DI PIAVE</b>	<b>3.085</b>	<b>146</b>	<b>119</b>	<b>3.360</b>	<b>159</b>	<b>112</b>	<b>-275</b>	<b>-8,2%</b>	<b>-13</b>	<b>-8,2%</b>
35 G. PASCOLI - I.C. B. Pierazzo - Noale	472	22	13	463	21	15	9	1,9%	1	4,8%
35 L. DA VINCI - I.C. G. Gabrieli - Mirano	356	18	27	343	17	22	13	3,8%	1	5,9%
35 G. MAZZINI - I.C. Mirano 2 - Mirano	375	18	10	375	18	11				
35 G. B. VICO - I.C. M.Hack - Spinea	312	13	9	340	15	12	-28	-8,2%	-2	-13,3%
35 G. UNGARETTI - I.C. Spinea 1 - Spinea	376	16	12	381	16	13	-5	-1,3%		
35 D. ALIGHIERI - I.C. D. Alighieri - Salzano	321	15	8	324	14	6	-3	-0,9%	1	7,1%
35 F. E P. CORDENONS - I.C. F.e P. Cordenons - S. Mar	429	20	14	472	22	13	-43	-9,1%	-2	-9,1%
35 A. MARTINI - I.C. A. Martini - Scorzè	226	10	7	220	9	9	6	2,7%	1	11,1%
35 G. GALILEI - I.C. G. Galilei - Scorzè	340	16	5	337	16	8	3	0,9%		
35 G. MATTEOTTI - I.C. G. Matteotti - Martellago	418	18	12	406	19	10	12	3,0%	-1	-5,3%
35 M. BUONARROTI - I.C. C. Goldoni - Martellago	231	12	10	250	12	7	-19	-7,6%		
<b>DISTRETTO 35 - MIRANO</b>	<b>3.856</b>	<b>178</b>	<b>127</b>	<b>3.911</b>	<b>179</b>	<b>126</b>	<b>-55</b>	<b>-1,4%</b>	<b>-1</b>	<b>-0,5%</b>
36 M. FOSCARINI - Venezia	178	9	5	192	8	6	-14	-7,3%	1	12,5%
36 B. E A. VIVARINI - I.C. U. Foscolo - Murano	97	6	3	99	7	2	-2	-2,0%	-1	-14,3%
36 V. CARPACCIO - I.C. D. Manin - Cavallino Treporti	280	14	7	273	13	7	7	2,6%	1	7,7%
36 D. ALIGHIERI - I.C. D. Alighieri - VENEZIA	282	13	7	279	13	5	3	1,1%		
36 V. PISANI - I.C. F. Ongaro - Lido-Pellestrina	400	20	19	434	22	17	-34	-7,8%	-2	-9,1%
36 F. MOROSINI - I.C. F. Morosini - Venezia	523	24	21	531	24	19	-8			
36 PAL. JAGHER - I.C. San Girolamo - Venezia	179	9	5	207	10	7	-28		-1	
<b>DISTRETTO 36 - VENEZIA INSULARE</b>	<b>1.939</b>	<b>95</b>	<b>64</b>	<b>2.015</b>	<b>63</b>	<b>63</b>	<b>-76</b>	<b>-3,8%</b>	<b>-2</b>	<b>-2,1%</b>

D. SCUOLA	O.F. 2022/23			O.F. 2021/22			Variazioni			
	alunni	classi	hn	alunni	classi	hn	alunni	% al.	class	% cl.
37 A. MANUZIO - I.C. Viale San Marco - Mestre	293	14	10	267	13	11	26	9,7%	1	7,7%
37 A. GRAMSCI - I.C. A. Gramsci - Campalto	224	12	11	241	12	11	-17	-7,1%		
37 RONCALLI - I.C. Roncalli - Quarto d'Altino	249	12	12	246	12	10	3	1,2%		
37 G. F. MALIPIERO - I.C. G.F. Malipiero - Marcon	466	21	20	438	20	18	28	6,4%	1	5,0%
37 E. FERMI - I.C. G.C. Parolari - Zelarino	306	15	11	303	15	11	3	1,0%		
37 G. VOLPI - I.C. I. Alpi - Favaro Veneto	284	14	8	308	15	9	-24	-7,8%	-1	-6,7%
37 S. TRENTIN - I. C. S. Trentin - Mestre	351	17	15	289	14	13	62	21,5%	3	21,4%
37 L. SPALLANZANI - I.C. L. Spallanzani - Mestre	562	26	14	607	28	14	-45	-7,4%	-2	-7,1%
37 G. DI VITTORIO - I.C. L. Da Vinci - Mestre	242	12	8	240	12	7	2	0,8%		
<b>DISTRETTO 37 - MESTRE NORD</b>	<b>2.977</b>	<b>143</b>	<b>109</b>	<b>2.939</b>	<b>141</b>	<b>104</b>	<b>38</b>	<b>1,3%</b>	<b>2</b>	<b>1,4%</b>
38 C. G. CESARE - I.C. G. Cesare - Mestre	364	18	11	353	17	8	11	3,1%	1	5,9%
38 L. EINAUDI - I.C. F. Grimani - Marghera	368	16	8	361	16	13	7	1,9%		
38 MALCONTENTA - I.C. C. Baseggio - Marghera	373	19	15	323	16	14	50	15,5%	3	18,8%
38 DON MILANI - I.C. Don Milani - Gazzera	351	16	9	389	17	10	-38	-9,8%	-1	-5,9%
38 S. D'ACQUISTO - I.C. F. Querini - Mestre	220	10	15	216	10	6	4	1,9%		
38 P. CALAMENDREI - I.C. C. Colombo - Chirignago	267	13	3	260	13	4	7	2,7%		
<b>DISTRETTO 38 - MESTRE SUD</b>	<b>1.943</b>	<b>92</b>	<b>52</b>	<b>1.902</b>	<b>89</b>	<b>55</b>	<b>41</b>	<b>2,2%</b>	<b>3</b>	<b>3,4%</b>
47 PADRE R. GIULIANI - I.C. Dolo - Dolo	442	22	13	468	23	19	-26	-5,6%	-1	-4,3%
47 G. GALILEI - I.C. Fossò - Fossò	234	10	7	220	10	9	14	6,4%		
47 A. DE GASPERI - I.C. Fossò - Vigonovo	240	12		260	13		-20	-7,7%	-1	-7,7%
47 G. BALDAN - I.C. A. Pisani - Stra	195	9	13	207	10	12	-12	-5,8%	-1	-10,0%
47 C. GOLDONI - I.C. A. Pisani - Fiesso d'Artico	196	9		171	8		25	14,6%	1	12,5%
47 G. LEOPARDI - I.C. L. Nono - Mira	497	23	29	486	23	24	11	2,3%		
47 F. PETRARCA - I.C. A. Zara - Mira	411	19	12	427	20	14	-16	-3,7%	-1	-5,0%
47 A. M. DOGLIOTTI - I.C. A. Moro - Campagna Lupia	211	10	13	212	10	10	-1	-0,5%		
47 A. GRAMSCI - I.C. A. Gramsci - Camponogara	356	16	7	347	16	6	9	2,6%		
47 GIOVANNI XXIII - I.C. Giovanni XXIII - Pianiga	291	15	9	314	16	8	-23	-7,3%	-1	-6,3%
<b>DISTRETTO 47 - DOLO</b>	<b>3.073</b>	<b>145</b>	<b>103</b>	<b>3.112</b>	<b>149</b>	<b>102</b>	<b>-39</b>	<b>-1,3%</b>	<b>-4</b>	<b>-2,7%</b>
54 D. VALERI - I.C. D. Valeri - Campolongo Maggiore	325	14	3	321	14	4	4	1,2%		
<b>DISTRETTO 54 - CAMPOLONGO MAGGIORE</b>	<b>325</b>	<b>14</b>	<b>3</b>	<b>321</b>	<b>14</b>	<b>4</b>	<b>4</b>	<b>1,2%</b>	<b>0</b>	
56 N. DE CONTI - I.C. Chioggia 4 - Chioggia	273	12	11	290	13	12	-17	-5,9%	-1	-7,7%
56 S. PELLICO - I.C. Chioggia 1 - Chioggia	164	8	8	197	10	10	-33	-16,8%	-2	-20,0%
56 G. OLIVI - I.C. Chioggia 3 - Chioggia	316	16	18	331	16	18	-15	-4,5%		
56 A. CAPPON - I.C. Cavarzere - Cavarzere	261	12	14	249	12	14	12	4,8%		
56 T. LIVIO - I.C. Cavarzere - Cona	81	4		78	4		3	3,8%		
56 G. PASCOLI - I.C. Chioggia 2 - Sottomarina	180	9	14	193	13	15	-13	-6,7%	-4	-30,8%
56 G. GALILEI - I.C. Chioggia 5 - Sottomarina	217	10	13	186	9	7	31	16,7%	1	11,1%
<b>DISTRETTO 56 - CHIOGGIA</b>	<b>1.492</b>	<b>71</b>	<b>78</b>	<b>1.524</b>	<b>77</b>	<b>76</b>	<b>-32</b>	<b>-2,1%</b>	<b>-6</b>	<b>-7,8%</b>
<b>TOTALI</b>	<b>21.181</b>	<b>1.002</b>	<b>755</b>	<b>21.626</b>	<b>1.027</b>	<b>732</b>	<b>-445</b>	<b>-2,1%</b>	<b>-25</b>	<b>-2,4%</b>

Legenda: hn (soggetti portatori di handicap)

CONFRONTO POPOLAZIONE SCOLASTICA PER DISTRETTO



INDICE GENERALE

- 4.1** RUBRICA
- 4.2** STUDENTI PER DISTRETTO
- 4.3** STUDENTI PER ISTRUZIONE
- 4.4** RIEPILOGO STUDENTI
- 4.5** VISTA BIENNALE PER DISTRETTO
- 4.6** VISTA BIENNALE PER ISTRUZIONE
- 4.7** CONFRONTO BIENNALE PER ISTITUTO
- 4.8** RIEPILOGO BIENNALE
- 4.9** VISTA QUINQUENNALE PER DISTRETTO
- 4.10** VISTA QUINQUENNALE PER ISTRUZIONE
- 4.11** CONFRONTO QUINQUENNALE PER ISTITUTO
- 4.12** RIEPILOGO QUINQUENNALE
- 4.13** RIEPILOGO QUINQUENNALE PER DISTRETTO
- 4.14** RIEPILOGO QUINQUENNALE PER ISTRUZIONE
- 4.15** CORSI SERALI

Istituti scolastici di istruzione secondaria di 2° grado del territorio metropolitano

RUBRICA

CPIA Centro Provinciale per l'Istruzione degli Adulti									
DIST.	ISTITUTO	TIPOLOGIA	INDIRIZZO	C.A.P.	COMUNE	TELEFONO	FAX	DIRIGENTE SCOLASTICO	E-MAIL
36	CPIA di Venezia	CPIA	Viale S. Marco, 67	30173	Mestre-Venezia	041 8897830		VIGNATO Carlo	vemm161005@istruzione.it
ISTRUZIONE LICEALE									
DIST.	ISTITUTO	TIPOLOGIA	INDIRIZZO	C.A.P.	COMUNE	TELEFONO	FAX	DIRIGENTE SCOLASTICO	E-MAIL
56	L. G. VERONESE	L(C-L-S-SA)	Via Togliatti, 833	30015	Chioggia	041 5542997	041 5544315		
56	L. C. GOLDONI - associato I.I.S. VERONESE-MARCONI	LSU	Via Togliatti, 833	30015	Chioggia	041 401490	041 5507215	BOSCOLO Daniela	veis00200g@istruzione.it
19	L. M. BELLI	L(ES-L-SU)	Piazza Marconi, 10	30026	Portogruaro	0421 73102	0421280814		
19	L. M. BELLI - succursale	L(ES-L-SU)	Via S.Agnese, 24	30026	Portogruaro	0421 73102	0421280814	CAMBARERI Maria	vepm030006@istruzione.it
19	L. XXV APRILE	L(C-S-SA)	Via Martiri della Libertà, 13	30026	Portogruaro	0421 72477	0421 71507		
19	L. XXV APRILE - succursale	L(C-S-SA)	Via Martiri, 4	30026	Portogruaro	0421 72477	0421 71507	DAZZAN Daniele	vepc050007@istruzione.it
19	L. XXV APRILE - succursale	L(C-S-SA)	Via Martiri della Libertà, 31	30026	Portogruaro	0421 72477	0421 71507		
22	L. E. MONTALE	L(C-L)	Viale Libertà, 28	30027	San Donà di Piave	0421 52166	0421 55141		
22	L. E. MONTALE - succursale	L(C-L)	Via Pralungo, 10	30027	San Donà di Piave	0421 52166	0421 55141	PUSTETTO Elisabetta	vepc06000t@istruzione.it
22	L. G. GALILEI	L(S-SA)	Via Perugia, 8	30027	San Donà di Piave	0421 52448	0421 330008	ROSATO Valter	veps04000q@istruzione.it
47	L. G. GALILEI	L(L-S-SA-SP-SU)	Via C. Frasio, 27	30031	Dolo	041 411516	041 5100414	CARRETTA Luigi	veps07000g@istruzione.it
35	L. E. MAJORANA	L(S-SA)	Via Matteotti, 44	30035	Mirano	041 430929	041 5727427		
35	L. E. CORNER - associato I.I.S. MAJORANA	L(C-L)	Via Matteotti, 44	30035	Mirano	041 430929	041 5727427	GUARALDO Monica	veis00300b@istruzione.it
36	L. M. FOSCARINI	L(C-CE)	Cannaregio, 4942	30121	Venezia	041 5224845	041 5201657	ZANE Massimo	vevc010004@istruzione.it
36	L. G. B. BENEDETTI	L(S-SA)	Castello, 2835	30122	Venezia	041 5225369	041 5230818		
36	L. N. TOMMASEO - associato I.I.S. BENEDETTI-TOMMASEO	L(L-SU)	Castello, 2858	30122	Venezia	041 5225276	041 5212627	FILANNINO Michelangelo	veis026004@istruzione.it
36	L. M. POLO	L(C-M)	Dorsoduro, 1073	30123	Venezia	041 5225252	041 2414154	CESARI Maria Rosaria	veis02400c@istruzione.it
37	L. G. BRUNO	L(S-SA)	Via A. Baglioni, 26	30173	Mestre-Venezia	041 5341989	041 5341456		
38	L. R. FRANCHETTI - associato I.I.S. BRUNO-FRANCHETTI	LC	Corso del Popolo, 82	30172	Mestre-Venezia	041 5314588	041 5328524	MICHIELETTO Michela	veis02300i@istruzione.it
37	L. L. STEFANINI	L(L-SA-SU-SP)	Via del Miglio, 30	30174	Mestre-Venezia	041 611574	0415344159	TOPAZIO Mirella	vepm02000g@istruzione.it
38	L. U. MORIN	L(S-SA-SP)	Via Asseggiano, 39	30174	Mestre-Venezia	041 916129	041 5440928	ZANON Aurora	veps05000a@istruzione.it
36	L. F. MOROSINI (SCUOLA NAVALE MILITARE)	L(C-S)	Viale Piave, 30/A - Sant'Elena	30132	Venezia	041 2441910	041 5221812	Com.te NARDONE Gianpaolo	veps09000r@istruzione.it
ISTRUZIONE PROFESSIONALE									
DIST.	ISTITUTO	TIPOLOGIA	INDIRIZZO	C.A.P.	COMUNE	TELEFONO	FAX	DIRIGENTE SCOLASTICO	E-MAIL
56	I.P. G. MARCONI - associato I.I.S. VERONESE-MARCONI	IPIAMAT	Via T. Serafin, 15	30014	Cavarzere	0426 51151	041 5544315	BOSCOLO Daniela	veis00200g@istruzione.it
56	I.P. G. MARCONI - associato I.I.S. VERONESE-MARCONI	IPSSEOA	Via A. Moro, 1097	30015	Chioggia	041 4965811	041 4965432	BOSCOLO Daniela	veis02200r@istruzione.it
22	I.P. E. CORNARO	IPSSEOA	Via M. L. King, 5	30017	Jesolo	0421 92535	0421 92133	CUCCURULLO Rino	verh020008@istruzione.it
22	I.P. E. MATTEI - associato I.I.S. SCARPA-MATTEI	IPIA(MAT-PIA)	Via D. Cesaro, 4	30020	Fossalta di Piave	0421 679949	0421 67186		
19	I.P. E. MATTEI - associato I.I.S. SCARPA-MATTEI	IPIA(MAT-PIA)	Via G. Leopardi, 15		San Stino di Livenza	0421 310197	0421 310722	DRIGO Marina	veis021001@istruzione.it
19	I.P. EINAUDI - associato I.I.S. LUZZATTO	IPS(C-SS)	Via G. Galilei, 5	30026	Portogruaro	0421 71202	0421 760560	ANTONINI Claudia	veis012006@istruzione.it
19	I.P. MONS. V. D'ALESSI - associato I.I.S. DA VINCI	IPIA(MAT-PIA)	Via M. Belli, 25	30026	Portogruaro	0421 284880	0421 74900	ZAGO Anna Maria	veis013002@istruzione.it
47	I.P. C. MUSATTI	IPS(C-EOA)	Via C. Frasio, 26	30031	Dolo	041 411154	041 412863		
47	I.P. C. MUSATTI - succursale	IPS(C-EOA)	Via Rinascita, 3	30031	Dolo	041 410900	041 412863	SANTINI Enrico	verh03000v@istruzione.it
35	I.P. G. PONTI - associato I.I.S. LEVI-PONTI	IPIAMAT	Via Cavin di Sala, 35	30035	Mirano	041 430700	041 431855	FAVARO Marialuisa	veis02700x@istruzione.it
35	I.P. K. LORENZ - associato I.I.S. 8 MARZO-LORENZ	IPSAGR	Via Torino, 3	30035	Mirano	041 4355989	041 434281	GASPARINI Roberta	veis02800q@istruzione.it
36	I.P. A. BARBARIGO	IPSEOA	Castello, 6395/C	30122	Venezia	041 2771293	041 2771289		
36	I.P. A. BARBARIGO - succursale	IPSEOA	Castello, 6432/A	30122	Venezia	041 2775680	041 2771289	SCANDELLA Rachele	verh04000d@istruzione.it
37	I.P. A. BARBARIGO - succursale	IPSEOA	Via Muratori, 11	30173	Mestre-Venezia	0418941846	041 2771289		
36	I.P. V. CORNER	IPSSS	Cannaregio, 465	30121	Venezia	041 5246729	041 5246626		
36	I.P. G. CINI - associato I.I.S. CORNER	IPIA	Castello, 787	30123	Venezia	041 5225295	041 5223670	LAMONICA Michelangelo	veis00800e@istruzione.it
38	I.P. L. LUZZATTI	IPSC	Via Perlan, 17	30174	Mestre-Venezia	041 5441545/6	041 5441544		
38	I.P. T.A. EDISON-A. VOLTA - associato I.I.S. LUZZATTI	IPIA(MAT-PIA-SSS)	Via Asseggiano, 49/C	30174	Mestre-Venezia	041 5441267/8	041 917344	ALAGNA Letizia Maria Grazia	veis004007@istruzione.it

**ISTRUZIONE ARTISTICA**

DIST.	ISTITUTO	TIPOLOGIA	INDIRIZZO	C.A.P.	COMUNE	TELEFONO	FAX	DIRIGENTE SCOLASTICO	E-MAIL
36	L. LICEO ARTISTICO - associato I.I.S. POLO-ARTISTICO	LA	Dorsoduro, 1012	30123	Venezia	041 5210669	041 5280686	CESARI Maria Rosaria	weis02400c@istruzione.it
36	L. LICEO ARTISTICO - succursale	LA	S. Spirito - Dorsoduro, 460	30123	Venezia	041 2413766	041 5280686		
36	L. M. GUGGENHEIM	LA	Dorsoduro, 2613	30123	Venezia	041 5209189	041 5209368	LAMONICA Michelangelo	vesd020001@istruzione.it
37	L. M. GUGGENHEIM - succursale	LA	Corso del Popolo, 80	30170	Mestre-Venezia	041962088	041 972642		
37	L. M. GUGGENHEIM - succursale	LA	Via Rielta, 37	30174	Mestre-Venezia	041 5346269	041 5344035		

**ISTRUZIONE TECNICA**

DIST.	ISTITUTO	TIPOLOGIA	INDIRIZZO	C.A.P.	COMUNE	TELEFONO	FAX	DIRIGENTE SCOLASTICO	E-MAIL
56	I.T. G. MARCONI - associato I.I.S. VERONESE-MARCONI	ITT(EE-CMB)	Via T. Serafin, 15	30014	Cavarzere	0426 51151	041 5544315	BOSCOLO Daniela	weis00200g@istruzione.it
56	I.T. D. CESTARI	ITE(AFM-T)	Borgo S. Giovanni, 12/A	30015	Chioggia	041 4967600	041 4967733	ZENNARO Antonella	weis02200r@istruzione.it
56	I.T. A. RIGHI - associato I.I.S. CESTARI-RIGHI	ITT(CAT-EE-IT-MME-TL)	Via A. Moro, 1097	30015	Chioggia	041 4965811	041 4965432		
37	I.T. G. LUZZATTO	ITE(AFM-T)	Via G. Galilei, 5	30026	Portogruaro	0421 74815	0421 760560	ANTONINI Claudia	weis012006@istruzione.it
56	I.T. L. DA VINCI	ITT(AAA-CAT-EE-IT-MME)	Via G. Galilei, 1	30026	Portogruaro	0421 284811	0421 284819	ZAGO Anna Maria	weis013002@istruzione.it
22	I.T. L. B. ALBERTI	ITE(AFM-T)	Via Perugia, 1	30027	San Donà di Piave	0421 335711	0421 335740	SABELLICO Vincenzo	vetd030001@istruzione.it
22	I.T. L. B. ALBERTI - succursale	ITE(AFM-T)	Via Milano, 9	30027	San Donà di Piave	0421 335711	0421 335740		
22	I.T. V. VOLTERRA	ITT(EE-IT-GC)	Via Milano, 9	30027	San Donà di Piave	0421 339411	0421 339441	SABELLICO Vincenzo	vetf060003@istruzione.it
22	I.T. C. SCARPA	ITT(AAA-CAT-SM)	Via Perugia, 7	30027	San Donà di Piave	0421 50122	0421 52786	DRIGO Marina	weis021001@istruzione.it
47	I.T. M. LAZZARI	ITE(AFM-T)	Via C. Frasio, 27	30031	Dolo	041 5101144	041 5100271	PAGGETTI Barbara	vetd06000r@istruzione.it
47	I.T. 8 MARZO	ITTCAT-ITE(AFM-T)	Via G. Matteotti, 42/A	30035	Mirano	041 430955	041 434281	GASPARINI Roberta	weis02800q@istruzione.it
35	I.T. K. LORENZ - associato I.I.S. 8 MARZO-LORENZ	ITTA AAA	Via Cavin di Sala, 35	30035	Mirano	041 4355989	041 434281		
35	I.T. K. LORENZ - serre	ITTA AAA	Via Parauro	30035	Mirano				
35	I.T. P.LEVI	ITT(CMB-EE-IT-MME)	Via G. Matteotti, 42/A/1	30035	Mirano	041 4355981	0414355786	FAVARO Marialuisa	weis02700x@istruzione.it
36	I.T. F. ALGAROTTI	ITE(AFM-T)	Cannaregio, 349-351	30121	Venezia	041 716266	041 720054	SCANDELLA Rachele	weis01600d@istruzione.it
36	I.T. F. ALGAROTTI - succursale	ITE(AFM-T)	Cannaregio, 465	30121	Venezia	041713341	041 720054		
36	I.T. P. SARPI - associato I.I.S. ALGAROTTI	ITEAFM	Castello, 2821/C	30122	Venezia	041 5223220	041 5200699		
36	I.I.S. V. CORNER - sede principale amministrativa	IIS-DIRIGENZA	Castello, 787	30122	Venezia	041 5225295	041 5223670	LAMONICA Michelangelo	weis00800e@istruzione.it
36	I.T. V. CORNER	ITTCMB	Dorsoduro, 2376	30123	Venezia	041 5246729	041 5246626		
36	I.T. S. VENIER - associato I.I.S. CORNER	ITTTL	Castello, 787	30122	Venezia	041 5225295	041 5223670		
36	I.T. E. FERMI - associato I.I.S. CORNER	ITT(IT-MME)	San Polo, 2360	30125	Venezia	041 717388	041 5240858		
37	I.T. A. GRITTI	ITE(AFM-T)	Via Muratori, 7	30173	Mestre-Venezia	041 5350505	041 5350557	BENVENUTO Paola	weis018005@istruzione.it
37	I.T. F. FOSCARI - associato I.I.S. GRITTI	ITEAFM	Via C. Pertini, 13	30173	Mestre-Venezia	041 615111	041 5346825		
37	I.T. A. PACINOTTI	ITT(CMB-EE-MME)	Via Caneve, 93	30173	Mestre-Venezia	041 5350355	041 5346841	D'AQUINO Marco	weis019001@istruzione.it
37	I.T. G. MASSARI - associato I.I.S. PACINOTTI	ITTCAT	Via Caneve, 93	30173	Mestre-Venezia	041 5350355	041 5346841		
37	I.T. C. ZUCCANTE	ITT(EE-IT)	Via A. Baglioni, 22	30173	Mestre-Venezia	041 5341046	041 5341472	MELITA Maria Rosaria	vetf04000t@istruzione.it
37	I.T. C. ZUCCANTE - succursale	ITT(EE-IT)	Via R. Cattaneo, 3	30173	Mestre-Venezia	041950960	0415058416		
38	I.T. A. GRAMSCI - associato I.I.S. LUZZATTI	ITT(SM-TL)-ITEAFM	Via Perlan, 17	30174	Mestre-Venezia	041 5441545/6	041 5441544	ALAGNA Letizia Maria Grazia	weis004007@istruzione.it

**Legenda:**

ISTRUZIONE LICEALE ED ARTISTICA	ISTRUZIONE PROFESSIONALE	ISTRUZIONE TECNICA
<b>L = Liceo</b>	<b>IP = Istituto Professionale</b>	<b>IT = Istituto Tecnico</b>
LA = Artistico	IPS = Servizi	ITE = Istituto Tecnico Economico
LC = Classico	IPSAGR = Agricoltura Sviluppo Rurale	ITEAFM = Amministrazione Finanza Marketing
LCE = Classico Europeo	IPSC = Commerciali	ITET = Turistico
LES = Economico Sociale	IPSEO = Enogastronomia Ospitalità Alberghiera	
LL = Linguistico	IPSS = Socio Sanitari	
LM = Musicale	<b>IPIA = Industria Artigianato</b>	
LS = Scientifico	IPIAMAT = Manutenzione Assistenza Tecnica	
LSA = Scienze Applicate	IPIAPIA = Produzioni Industriali Artigianali	<b>I.I.S. = Istituto di Istruzione Superiore</b>
LSP = Sportivo		
LSU = Scienze Umane		<i>In corsivo dirigenze in reggenza</i>

## Istituti scolastici di istruzione secondaria di 2° grado del territorio metropolitano

### 4.2 STUDENTI PER DISTRETTO

TIPO	ISTITUTO	PRIME		SECONDE		TERZE		QUARTE		QUINTE		CL. ART.	O.F. 2022/23		
		allievi	classi	allievi	classi	allievi	classi	allievi	classi	allievi	classi		allievi	classi	media
L(C-S-SA)	XXV APRILE	258	10	244	10	234	10	206	10	198	10		1.140	50	22,8
L(ES-L-SU)	M. BELLI	257	9	256	11	197	9	219	10	209	9	2	1.138	48	24
IPS(C-SS)	L. EINAUDI	61	3	46	2	84	3	79	3	70	3		340	14	24,3
IPSSS	L. EINAUDI - serale					19	1	18	1	18	1		55	3	18,3
IP(MAT-PIA)	MONS. V. D'ALESSI	78	3	76	3	80	3	77	4	65	3		376	16	23,5
IP(MAT-PIA)	E. MATTEI	50	2	42	3	29	2	56	3	53	3	2	230	13	17,7
ITE (AFM-T)	G. LUZZATTO	96	4	117	5	149	6	129	6	113	6	1	604	27	22,4
ITE	G. LUZZATTO - serale														
ITT(AAA-CAT-EE-IT-MME)	L. DA VINCI	229	9	200	9	117	7	114	7	112	7	6	772	39	22,2
<b>DISTRETTO</b>	<b>19 - PORTOGRUARO</b>	<b>1.029</b>	<b>40</b>	<b>981</b>	<b>43</b>	<b>909</b>	<b>41</b>	<b>898</b>	<b>44</b>	<b>838</b>	<b>42</b>	<b>11</b>	<b>4.655</b>	<b>210</b>	<b>22,3</b>
L(C-L)	E. MONTALE	195	8	134	6	134	6	117	5	132	7		712	32	22,3
L(S-SA)	G. GALILEI	197	7	198	8	162	6	147	6	141	6		845	33	25,6
IPSEOA	E. CORNARO	107	5	103	5	127	6	97	5	95	6		529	27	19,6
IPSEOA	E. CORNARO - serale			18	1			25	2	26	2	2	69	5	13,8
IP(MAT-PIA)	E. MATTEI	105	6	75	4	64	3	80	4	89	4	1	413	21	19,7
ITE(AFM-T)	L. B. ALBERTI	209	8	221	9	222	10	197	10	175	9		1.024	46	22,3
ITE(AFM-T)	L. B. ALBERTI - serale					35	2	46	2	48	2		129	6	21,5
ITT(EE-IT-GC)	V. VOLTERRA	237	9	242	10	210	8	201	9	216	10		1.106	46	24,0
ITT(AAA-CAT-SM)	C. SCARPA	80	3	93	5	61	4	57	3	53	3	2	344	18	19,1
<b>DISTRETTO</b>	<b>22 - SAN DONA' DI PIAVE</b>	<b>1.130</b>	<b>46</b>	<b>1.084</b>	<b>48</b>	<b>1.015</b>	<b>45</b>	<b>967</b>	<b>46</b>	<b>975</b>	<b>49</b>	<b>5</b>	<b>5.171</b>	<b>234</b>	<b>22,1</b>
L(C-L)	E. CORNER	116	5	127	5	108	5	115	5	106	5		572	25	22,9
L(S-SA)	E. MAJORANA	212	8	221	8	177	7	142	6	165	7		917	36	25,5
IPSAG	K. LORENZ	43	2	39	2	48	2	46	2	36	3	1	212	11	19,3
IPMAT	G. PONTI	77	4	62	3	33	2	31	2	46	2		249	13	19,2
IPMAT	G. PONTI - serale					20	1	20	1				40	2	20,0
ITTAAA	K. LORENZ	33	1	42	2	34	2	33	2	38	2		180	9	20,0
ITTCAT-ITE(AFM-T)	8 MARZO	211	8	203	8	172	8	168	7	196	12	2	950	43	22,1
ITT(CMB-EE-IT-MME)	P. LEVI	293	11	245	10	224	10	199	10	189	10	1	1.150	51	22,5
<b>DISTRETTO</b>	<b>35 - MIRANO</b>	<b>985</b>	<b>39</b>	<b>939</b>	<b>38</b>	<b>816</b>	<b>37</b>	<b>754</b>	<b>35</b>	<b>776</b>	<b>41</b>	<b>4</b>	<b>4.270</b>	<b>190</b>	<b>22,5</b>

TIPO	ISTITUTO	PRIME		SECONDE		TERZE		QUARTE		QUINTE		CL. ART.	O.F. 2022/23		
		allievi	classi	allievi	classi	allievi	classi	allievi	classi	allievi	classi		allievi	classi	media
L(C-M)	M. POLO	51	2	79	4	69	3	79	4	68	3		346	16	21,6
L(C-CE)	M. FOSCARINI	100	5	100	4	110	5	103	5	95	5		508	24	21,2
L(SU-L)	N. TOMMASEO	111	5	117	5	112	5	125	5	108	5		573	25	22,9
L(S-SA)	G. B. BENEDETTI	147	5	140	6	115	5	111	5	97	5		610	26	23,5
IPSEOA	A. BARBARIGO	157	7	151	6	167	7	125	5	111	7		711	32	22,2
IPSEOA	A. BARBARIGO - serale	33	1			38	2			22	2	2	93	5	18,6
IPIA	G. CINI			13	1			19	1	19	1		51	3	17,0
LA	M. GUGGENHEIM	208	10	188	10	146	8	129	8	146	10	2	817	46	17,8
LA	LICEO ARTISTICO	147	6	142	6	103	5	109	6	123	6	2	624	29	21,5
LA	LICEO ARTISTICO - serale	25	1	21	1	25	1	19	1	15	1		105	5	21,0
ITEAFM	P. SARPI					23	1	18	1	27	1		68	3	22,7
ITTCMB	V. CORNER	55	3	45	2	65	3	49	2	35	2		249	12	20,8
ITTCMB	V. CORNER - serale			15	1	15	1						30	2	15,0
IPSSS	V. CORNER	59	3	62	3	69	3	69	3	56	3		315	15	21,0
IPSSS	V. CORNER - serale					15	1						15	1	15,0
ITT(IT-MME)	E. FERMI	106	5	78	3	83	4	76	4	57	4	1	400	20	20,0
ITTTL	S. VENIER	67	3	45	2	64	3	59	3	51	3		286	14	20,4
ITE(AFM-T)	F. ALGAROTTI	242	9	267	11	261	11	280	12	271	12		1321	55	24,0
ITE(AFM-T)	F. ALGAROTTI - serale			18	1	17	1	16	1	19	1		70	4	17,5
<b>DISTRETTO</b>	<b>36 - VENEZIA INSULARE</b>	<b>1508</b>	<b>65</b>	<b>1481</b>	<b>66</b>	<b>1497</b>	<b>69</b>	<b>1386</b>	<b>66</b>	<b>1320</b>	<b>71</b>	<b>7</b>	<b>7192</b>	<b>337</b>	<b>21,341</b>
L(L-SA-SU)	L. STEFANINI	397	16	329	14	293	13	252	12	190	8	2	1.461	63	23,2
L(S-SA)	G. BRUNO	212	9	202	9	147	7	143	6	141	7		845	38	22,2
ITEAFM	F. FOSCARI	29	1	21	1	19	1	24	1	29	2		122	6	20,3
ITT(CMB-EE-MME)	A. PACINOTTI	154	6	119	6	121	5	154	9	94	6	2	642	32	20,1
ITT(CMB-EE-MME)	A. PACINOTTI - serale					44	3	43	3	41	3	3	128	9	14,2
ITT(EE-IT)	C. ZUCCANTE	265	11	199	9	147	7	141	7	142	7	2	894	41	21,8
ITT(EE-IT)	C. ZUCCANTE - serale	18	1	15	1	27	1	22	1	17	1		99	5	19,8
ITTCAT	G. MASSARI	22	1	23	1	22	1	28	1	13	1		108	5	21,6
ITE(AFM-T)	A. GRITTI	93	4	92	4	135	6	130	7	126	7		576	28	20,6
ITE	A. GRITTI - serale														
<b>DISTRETTO</b>	<b>37 - MESTRE NORD</b>	<b>1.190</b>	<b>49</b>	<b>1.000</b>	<b>45</b>	<b>955</b>	<b>44</b>	<b>937</b>	<b>47</b>	<b>793</b>	<b>42</b>	<b>9</b>	<b>4.875</b>	<b>227</b>	<b>21,5</b>



TIPO	ISTITUTO	PRIME		SECONDE		TERZE		QUARTE		QUINTE		CL. ART.	O.F. 2022/23		
		allievi	classi	allievi	classi	allievi	classi	allievi	classi	allievi	classi		allievi	classi	media
LC	R. FRANCHETTI	154	7	129	6	159	7	111	6	132	6		685	32	21,4
L(S-SP)	U. MORIN	217	8	194	8	165	7	149	6	187	8		912	37	24,6
IPSC	L. LUZZATTI														
IPSC	L. LUZZATTI - serale	31	2			42	2	48	2	40	2	1	161	8	20,1
IP(MAT-PIA-SSS)	T. A. EDISON-A. VOLTA	23	1	52	3	55	3	35	2	55	3	3	220	12	18,3
ITT(SM-TL)-ITEAFM	A. GRAMSCI	88	5	94	5	71	5	76	4	71	5	5	400	24	16,7
<b>DISTRETTO</b>	<b>38 - MESTRE SUD</b>	<b>513</b>	<b>23</b>	<b>469</b>	<b>22</b>	<b>492</b>	<b>24</b>	<b>419</b>	<b>20</b>	<b>485</b>	<b>24</b>	<b>9</b>	<b>2.378</b>	<b>113</b>	<b>21,0</b>
L(L-S-SA-SP-SU)	G. GALILEI	314	11	254	10	235	10	246	10	224	11		1.273	52	24,5
IPS(C-EOA)	C. MUSATTI	151	8	163	8	146	7	140	7	138	7		738	37	19,9
IPSC	C. MUSATTI - serale			24	2			38	2	37	2	1	99	6	16,5
ITE(AFM-T)	M. LAZZARI	149	6	143	6	137	6	117	5	115	6		661	29	22,8
<b>DISTRETTO</b>	<b>47 - DOLO</b>	<b>614</b>	<b>25</b>	<b>584</b>	<b>26</b>	<b>518</b>	<b>23</b>	<b>541</b>	<b>24</b>	<b>514</b>	<b>26</b>	<b>1</b>	<b>2.771</b>	<b>124</b>	<b>22,3</b>
LSU	C. GOLDONI	57	2	56	2	43	2	44	2	40	2		240	10	24,0
L(C-L-S-SA-SU)	G. VERONESE	149	7	134	7	125	5	136	7	91	5	3	635	31	20,5
IP(MAT-SAG)	G. MARCONI	55	3	48	3	99	5	55	3	58	3		315	17	18,5
IP(MAT-SAG)	G. MARCONI - serale					15	1			15	1		30	2	15,0
IPSEOA	G. SANDONA	32	2	31	2	25	1	39	2	26	2		153	9	17,0
ITE(AFM-T)	D. CESTARI	71	3	60	3	70	3	70	4	50	4	1	321	17	18,9
ITE(AFM-T)	D. CESTARI - serale					20	1	13	1	20	1		53	3	17,7
ITT(CAT-EE-IT-MME-TL)	A. RIGHI	84	4	73	4	90	5	67	5	62	4	3	376	22	17,1
ITT(CAT-EE-IT-MME-TL)	A. RIGHI - serale					20	1	12	1	9	1		41	3	13,7
<b>DISTRETTO</b>	<b>56 - CHIOGGIA</b>	<b>448</b>	<b>21</b>	<b>402</b>	<b>21</b>	<b>507</b>	<b>24</b>	<b>436</b>	<b>25</b>	<b>371</b>	<b>23</b>	<b>7</b>	<b>2.164</b>	<b>114</b>	<b>19,0</b>
<b>TOTALE</b>		<b>7.417</b>	<b>308</b>	<b>6.940</b>	<b>309</b>	<b>6.709</b>	<b>307</b>	<b>6.338</b>	<b>307</b>	<b>6.072</b>	<b>318</b>	<b>53</b>	<b>33.476</b>	<b>1.549</b>	<b>21,6</b>

## Istituti scolastici di istruzione secondaria di 2° grado del territorio metropolitano

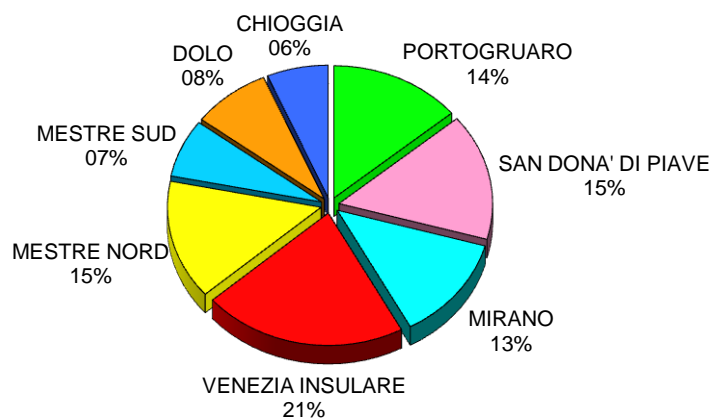
### 4.3 STUDENTI PER ISTRUZIONE

TIPO	ISTITUTO	PRIME		SECONDE		TERZE		QUARTE		QUINTE		CL. ART.	O.F. 2022/23		
		allievi	classi	allievi	classi	allievi	classi	allievi	classi	allievi	classi		allievi	classi	media
L(C-M)	M. POLO	51	2	79	4	69	3	79	4	68	3		346	16	21,6
L(C-L)	E. CORNER	116	5	127	5	108	5	115	5	106	5		572	25	22,9
L(C-CE)	M. FOSCARINI	100	5	100	4	110	5	103	5	95	5		508	24	21,2
LC	R. FRANCHETTI	154	7	129	6	159	7	111	6	132	6		685	32	21,4
L(C-S-SA)	XXV APRILE	258	10	244	10	234	10	206	10	198	10		1.140	50	22,8
L(C-L)	E. MONTALE	195	8	134	6	134	6	117	5	132	7		712	32	22,3
L(SU-L)	N. TOMMASEO	111	5	117	5	112	5	125	5	108	5		573	25	22,9
LSU	C. GOLDONI	57	2	56	2	43	2	44	2	40	2		240	10	24,0
L(L-SA-SU)	L. STEFANINI	397	16	329	14	293	13	252	12	190	8	2	1.461	63	23,2
L(ES-L-SU)	M. BELLI	257	9	256	11	197	9	219	10	209	9	2	1.138	48	23,7
L(C-L-S-SA-SU)	G. VERONESE	149	7	134	7	125	5	136	7	91	5	3	635	31	20,5
L(S-SA)	E. MAJORANA	212	8	221	8	177	7	142	6	165	7		917	36	25,5
L(S-SA)	G. B. BENEDETTI	147	5	140	6	115	5	111	5	97	5		610	26	23,5
L(S-SA)	G. BRUNO	212	9	202	9	147	7	143	6	141	7		845	38	22,2
L(S-SA)	G. GALILEI - San Donà di Piave	197	7	198	8	162	6	147	6	141	6		845	33	25,6
L(S-SP)	U. MORIN	217	8	194	8	165	7	149	6	187	8		912	37	24,6
L(L-S-SA-SP-SU)	G. GALILEI - Dolo	314	11	254	10	235	10	246	10	224	11		1.273	52	24,5
<b>ISTRUZIONE</b>	<b>LICEALE</b>	<b>3.144</b>	<b>124</b>	<b>2.914</b>	<b>123</b>	<b>2.585</b>	<b>112</b>	<b>2.445</b>	<b>110</b>	<b>2.324</b>	<b>109</b>	<b>7</b>	<b>13.412</b>	<b>578</b>	<b>23,2</b>

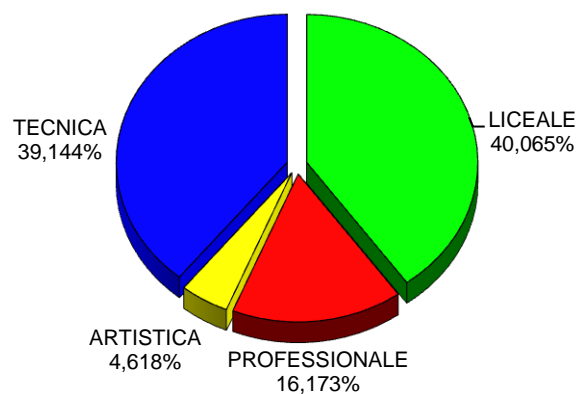
TIPO	ISTITUTO	PRIME		SECONDE		TERZE		QUARTE		QUINTE		CL.	O.F. 2022/23		
		allievi	classi	allievi	classi	allievi	classi	allievi	classi	allievi	classi	ART.	allievi	classi	media
IPSAG	K. LORENZ	43	2	39	2	48	2	46	2	36	3	1	212	11	19,3
IPSC	L. LUZZATTI														
IPSC	L. LUZZATTI - serale	31	2			42	2	48	2	40	2	1	161	8	20,1
IPS(C-SS)	L. EINAUDI	61	3	46	2	84	3	79	3	70	3		340	14	24,3
IPSSS	L. EINAUDI - serale					19	1	18	1	18	1		55	3	18,3
IPS(C-EOA)	C. MUSATTI	151	8	163	8	146	7	140	7	138	7		738	37	19,9
IPSC	C. MUSATTI - serale			24	2			38	2	37	2	1	99	6	16,5
IPSEOA	A. BARBARIGO	157	7	151	6	167	7	125	5	111	7		711	32	22,2
IPSEOA	A. BARBARIGO - serale	33	1			38	2			22	2	2	93	5	18,6
IPSEOA	E. CORNARO	107	5	103	5	127	6	97	5	95	6		529	27	19,6
IPSEOA	E. CORNARO - serale			18	1			25	2	26	2	2	69	5	13,8
IP(MAT-PIA-SSS)	T. A. EDISON-A. VOLTA	23	1	52	3	55	3	35	2	55	3	3	220	12	18,3
IPMAT	G. PONTI	77	4	62	3	33	2	31	2	46	2		249	13	19,2
IPMAT	G. PONTI - serale					20	1	20	1				40	2	20,0
IP(MAT-PIA)	MONS. V. D'ALESSI	78	3	76	3	80	3	77	4	65	3		376	16	23,5
IP(MAT-PIA)	E. MATTEI - San Stino di Livenza	50	2	42	3	29	2	56	3	53	3	2	230	13	17,7
IP(MAT-PIA)	E. MATTEI - Fossalta di Piave	105	6	75	4	64	3	80	4	89	4	1	413	21	19,7
IP(MAT-SAG)	G. MARCONI	55	3	48	3	99	5	55	3	58	3		315	17	18,5
IP(MAT-SAG)	G. MARCONI - serale					15	1			15	1		30	2	15,0
IPIA	G. CINI - Venezia			13	1			19	1	19	1		51	3	17,0
IPSEOA	G. SANDONA - Chioggia	32	2	31	2	25	1	39	2	26	2		153	9	17,0
IPSSS	V. CORNER	59	3	62	3	69	3	69	3	56	3		315	15	21,0
IPSSS	V. CORNER - serale					15	1						15	1	15,0
<b>ISTRUZIONE</b>	<b>PROFESSIONALE</b>	<b>1.062</b>	<b>52</b>	<b>1.005</b>	<b>51</b>	<b>1.175</b>	<b>55</b>	<b>1.097</b>	<b>54</b>	<b>1.075</b>	<b>60</b>	<b>13</b>	<b>5.414</b>	<b>272</b>	<b>19,9</b>
LA	M. GUGGENHEIM	208	10	188	10	146	8	129	8	146	10	2	817	46	17,8
LA	LICEO ARTISTICO	147	6	142	6	103	5	109	6	123	6	2	624	29	21,5
LA	LICEO ARTISTICO - serale	25	1	21	1	25	1	19	1	15	1		105	5	21,0
<b>ISTRUZIONE</b>	<b>ARTISTICA</b>	<b>380</b>	<b>17</b>	<b>351</b>	<b>17</b>	<b>274</b>	<b>14</b>	<b>257</b>	<b>15</b>	<b>284</b>	<b>17</b>	<b>4</b>	<b>1.546</b>	<b>80</b>	<b>19,3</b>

TIPO	ISTITUTO	PRIME		SECONDE		TERZE		QUARTE		QUINTE		CL. ART.	O.F. 2022/23		
		allievi	classi	allievi	classi	allievi	classi	allievi	classi	allievi	classi		allievi	classi	media
ITTAAA	K. LORENZ	33	1	42	2	34	2	33	2	38	2		180	9	20,0
ITT(SM-TL)-ITEAFM	A. GRAMSCI	88	5	94	5	71	5	76	4	71	5	5	400	24	16,7
ITEAFM	P. SARPI					23	1	18	1	27	1		68	3	22,7
ITEAFM	F. FOSCARI	29	1	21	1	19	1	24	1	29	2		122	6	20,3
ITE (AFM-T)	G. LUZZATTO	96	4	117	5	149	6	129	6	113	6	1	604	27	22,4
ITE	G. LUZZATTO - serale														
ITE(AFM-T)	L. B. ALBERTI	209	8	221	9	222	10	197	10	175	9		1.024	46	22,3
ITE(AFM-T)	L. B. ALBERTI - serale					35	2	46	2	48	2		129	6	21,5
ITE(AFM-T)	M. LAZZARI	149	6	143	6	137	6	117	5	115	6		661	29	22,8
ITTCAT-ITE(AFM-T)	8 MARZO	211	8	203	8	172	8	168	7	196	12	2	950	43	22,1
ITE(AFM-T)	D. CESTARI	71	3	60	3	70	3	70	4	50	4	1	321	17	18,9
ITE(AFM-T)	D. CESTARI - serale					20	1	13	1	20	1		53	3	17,7
ITTCMB	V. CORNER	55	3	45	2	65	3	49	2	35	2		249	12	20,8
ITTCMB	V. CORNER - serale			15	1	15	1						30	2	15,0
ITT(IT-MME)	E. FERMI	106	5	78	3	83	4	76	4	57	4	1	400	20	20,0
ITT(CAT-EE-IT-MME-TL)	A. RIGHI	84	4	73	4	90	5	67	5	62	4	3	376	22	17,1
ITT(CAT-EE-IT-MME-TL)	A. RIGHI - serale					20	1	12	1	9	1		41	3	13,7
ITT(AAA-CAT-EE-IT-MME)	L. DA VINCI	229	9	200	9	117	7	114	7	112	7	6	772	39	19,8
ITT(CMB-EE-MME)	A. PACINOTTI	154	6	119	6	121	5	154	9	94	6	2	642	32	20,1
ITT(CMB-EE-MME)	A. PACINOTTI - serale					44	3	43	3	41	3	3	128	9	14,2
ITT(EE-IT)	C. ZUCCANTE	265	11	199	9	147	7	141	7	142	7	2	894	41	21,8
ITT(EE-IT)	C. ZUCCANTE - serale	18	1	15	1	27	1	22	1	17	1		99	5	19,8
ITT(EE-IT-GC)	V. VOLTERRA	237	9	242	10	210	8	201	9	216	10		1.106	46	24,0
ITT(CMB-EE-IT-MME)	P. LEVI	293	11	245	10	224	10	199	10	189	10	1	1.150	51	22,5
IT TTL	S. VENIER	67	3	45	2	64	3	59	3	51	3		286	14	20,4
ITTCAT	G. MASSARI	22	1	23	1	22	1	28	1	13	1		108	5	21,6
ITT(AAA-CAT-SM)	C. SCARPA	80	3	93	5	61	4	57	3	53	3	2	344	18	19,1
ITE(AFM-T)	F. ALGAROTTI	242	9	267	11	261	11	280	12	271	12		1.321	55	24,0
ITE(AFM-T)	F. ALGAROTTI - serale			18	1	17	1	16	1	19	1		70	4	17,5
ITE(AFM-T)	A. GRITTI	93	4	92	4	135	6	130	7	126	7		576	28	20,6
ITE	A. GRITTI - serale														
<b>ISTRUZIONE</b>	<b>TECNICA</b>	<b>2.831</b>	<b>115</b>	<b>2.670</b>	<b>118</b>	<b>2.675</b>	<b>126</b>	<b>2.539</b>	<b>128</b>	<b>2.389</b>	<b>132</b>	<b>29</b>	<b>13.104</b>	<b>619</b>	<b>21,2</b>
<b>TOTALE</b>		<b>7.417</b>	<b>308</b>	<b>6.940</b>	<b>309</b>	<b>6.709</b>	<b>307</b>	<b>6.338</b>	<b>307</b>	<b>6.072</b>	<b>318</b>	<b>53</b>	<b>33.476</b>	<b>1.549</b>	<b>21,6</b>

SUDDIVISIONE POPOLAZIONE SCOLASTICA PER DISTRETTO



SUDDIVISIONE POPOLAZIONE SCOLASTICA PER ISTRUZIONE



Istituti scolastici di istruzione secondaria di 2° grado del territorio metropolitano

4.5 VISTA BIENNALE PER DISTRETTO

TIPO	ISTITUTO	O.F. 2022/23			O.F. 2021/22			VARIAZIONI			
		allievi	classi	cl. art.	allievi	classi	cl. art.	allievi	% al.	classi	% cl.
L(C-S-SA)	XXV APRILE	1.140	50		1.119	50		21	1,9%		
L(ES-L-SU)	M. BELLI	1.138	48	2	1.145	49	2	-7	-0,6%	-1	-2,0%
IPS(C-SS)	L. EINAUDI	340	14		324	14		16	4,9%		
IPSSS	L. EINAUDI - serale	55	3		50	3		5	10,0%		
IP(MAT-PIA)	MONS. V. D'ALESSI	376	16		354	17		22	6,2%	-1	-5,9%
IP(MAT-PIA)	E. MATTEI	230	13	2	234	14	3	-4	-1,7%	-1	-7,1%
ITE (AFM-T)	G. LUZZATTO	604	27	1	600	27	1	4	0,7%		
ITE	G. LUZZATTO - serale										
ITT(AAA-CAT-EE-IT-MME)	L. DA VINCI	772	39	6	697	34	4	75	10,8%	5	
<b>DISTRETTO</b>	<b>19 - PORTOGRUARO</b>	<b>4.655</b>	<b>210</b>	<b>11</b>	<b>4.523</b>	<b>208</b>	<b>10</b>	<b>132</b>	<b>2,9%</b>	<b>2</b>	<b>1,0%</b>
L(C-L)	E. MONTALE	712	32		683	32		29	4,2%		
L(S-SA)	G. GALILEI	845	33		864	34		-19	-2,2%	-1	-2,9%
IPSEOA	E. CORNARO	529	27		607	29		-78	-12,9%	-2	-6,9%
IPSEOA	E. CORNARO - serale	69	5	2	70	5	2	-1	-1,4%		
IP(MAT-PIA)	E. MATTEI	413	21	1	406	19		7	1,7%	2	10,5%
ITE(AFM-T)	L. B. ALBERTI	1.024	46		1.034	46		-10	-1,0%		
ITE(AFM-T)	L. B. ALBERTI - serale	129	6		122	6		7	5,7%		
ITT(EE-IT-GC)	V. VOLTERRA	1.106	46		1.110	46		-4	-0,4%		
ITT(AAA-CAT-SM)	C. SCARPA	344	18	2	346	18	1	-2	-0,6%		
<b>DISTRETTO</b>	<b>22 - SAN DONA' DI PIAVE</b>	<b>5.171</b>	<b>234</b>	<b>5</b>	<b>5.242</b>	<b>235</b>	<b>3</b>	<b>0</b>	<b>-1,4%</b>	<b>-1</b>	<b>-0,4%</b>
L(C-L)	E. CORNER	572	25		631	27		-59	-9,4%	-2	-7,4%
L(S-SA)	E. MAJORANA	917	36		874	34		43	4,9%	2	5,9%
IPSAG	K. LORENZ	212	11	1	187	10	1	25	13,4%	1	10,0%
IPMAT	G. PONTI	249	13		220	11		29	13,2%	2	18,2%
IPMAT	G. PONTI - serale	40	2					40		2	
ITTAAA	K. LORENZ	180	9		178	9		2	1,1%		
ITTCAT-ITE(AFM-T)	8 MARZO	950	43	2	986	46	3	-36	-3,7%	-3	-6,5%
ITT(CMB-EE-IT-MME)	P. LEVI	1.150	51	1	1.117	51	1	33	3,0%		
<b>DISTRETTO</b>	<b>35 - MIRANO</b>	<b>4.270</b>	<b>190</b>	<b>4</b>	<b>4.193</b>	<b>188</b>	<b>5</b>	<b>77</b>	<b>1,8%</b>	<b>2</b>	<b>1,1%</b>
L(C-M)	M. POLO	346	16		387	17		-41	-10,6%	-1	-5,9%
L(C-CE)	M. FOSCARINI	508	24		505	24		3	0,6%		
L(SU-L)	N. TOMMASEO	573	25		597	25		-24	-4,0%		
L(S-SA)	G. B. BENEDETTI	610	26		618	26		-8	-1,3%		
IPSEOA	A. BARBARIGO	711	32		712	36		-1	-0,1%	-4	-11,1%
IPSEOA	A. BARBARIGO - serale	93	5	2	93	5	2				
IPIA	G. CINI	51	3		52	3		-1	-1,9%		
LA	M. GUGGENHEIM	817	46	2	855	51	3	-38	-4,4%	-5	-9,8%
LA	LICEO ARTISTICO	624	29	2	605	28	2	19	3,1%	1	3,6%
LA	LICEO ARTISTICO - serale	105	5		105	5					
ITEAFM	P. SARPI	68	3		99	4		-31	-31,3%	-1	-25,0%
ITTCMB	V. CORNER	249	12		234	11		15	6,4%	1	9,1%
ITTCMB	V. CORNER - serale	30	2		41	2		-11	-26,8%		
IPSSS	V. CORNER	315	15		323	15		-8	-2,5%		
IPSSS	V. CORNER - serale	15	1					15		1	
ITT(IT-MME)	E. FERMI	400	20	1	383		1	17	4,4%	1	5,3%
ITTTL	S. VENIER	286	14		293			-7	-2,4%	-1	-6,7%
ITE(AFM-T)	F. ALGAROTTI	1.321	55		1.491	60		-170	-11,4%	-5	-8,3%
ITE(AFM-T)	F. ALGAROTTI - serale	70	4		91	5		-21	-23,1%	-1	-20,0%
<b>DISTRETTO</b>	<b>36 - VENEZIA INSULARE</b>	<b>7.192</b>	<b>337</b>	<b>7</b>	<b>7.484</b>	<b>351</b>	<b>8</b>	<b>-292</b>	<b>-3,9%</b>	<b>-14</b>	<b>-4,0%</b>

TIPO	ISTITUTO	O.F. 2022/23			O.F. 2021/22			VARIAZIONI			
		allievi	classi	cl. art.	allievi	classi	cl. art.	allievi	% al.	classi	% cl.
L(L-SA-SU)	L. STEFANINI	1.461	63	2	1.301	54	2	160	12,3%	9	16,7%
L(S-SA)	G. BRUNO	845	38		835	38		10	1,2%		
ITEAFM	F. FOSCARI	122	6		137	7		-15	-10,9%	-1	-14,3%
ITT(CMB-EE-MME)	A. PACINOTTI	642	32	2	606	32	3	36	5,9%		
ITT(CMB-EE-MME)	A. PACINOTTI - serale	128	9	3	130	9	3	-2	-1,5%		
ITT(EE-IT)	C. ZUCCANTE	894	41	2	812	37	2	82	10,1%	4	10,8%
ITT(EE-IT)	C. ZUCCANTE - serale	99	5		103	5		-4	-3,9%		
ITTCAT	G. MASSARI	108	5		98	5		10	10,2%		
ITE(AFM-T)	A. GRITTI	576	28		659	33		-83	-12,6%	-5	-15,2%
ITE	A. GRITTI - serale										
<b>DISTRETTO</b>	<b>37 - MESTRE NORD</b>	<b>4.875</b>	<b>227</b>	<b>9</b>	<b>4.681</b>	<b>220</b>	<b>10</b>	<b>194</b>	<b>4,1%</b>	<b>7</b>	<b>3,2%</b>
LC	R. FRANCHETTI	685	32		642	30		43	6,7%	2	6,7%
L(S-SP)	U. MORIN	912	37		898	36		14	1,6%	1	2,8%
IPSC	L. LUZZATTI				25	1		-25	-100,0%	-1	-100,0%
IPSC	L. LUZZATTI - serale	161	8	1	182	8	1	-21	-11,5%		
IP(MAT-PIA-SSS)	T. A. EDISON-A. VOLTA	220	12	3	242	13	2	-22	-9,1%	-1	-7,7%
ITT(SM-TL)-ITEAFM	A. GRAMSCI	400	24	5	382	21	4	18	4,7%	3	14,3%
<b>DISTRETTO</b>	<b>38 - MESTRE SUD</b>	<b>2.378</b>	<b>113</b>	<b>9</b>	<b>2.371</b>	<b>109</b>	<b>7</b>	<b>7</b>	<b>0,3%</b>	<b>4</b>	<b>3,7%</b>
L(L-S-SA-SP-SU)	G. GALILEI	1.273	52		1.240	51		33	2,7%	1	2,0%
IPS(C-EOA)	C. MUSATTI	738	37		750	37		-12	-1,6%		
IPSC	C. MUSATTI - serale	99	6	1	90	6	1	9	10,0%		
ITE(AFM-T)	M. LAZZARI	661	29		691	29		-30	-4,3%		
<b>DISTRETTO</b>	<b>47 - DOLO</b>	<b>2.771</b>	<b>124</b>	<b>1</b>	<b>2.771</b>	<b>123</b>	<b>1</b>			<b>1</b>	<b>0,8%</b>
LSU	C. GOLDONI	240	10		225	11		15	6,7%	-1	-9,1%
L(C-L-S-SA-SU)	G. VERONESE	635	31	3	614	32	4	21	3,4%	-1	-3,1%
IP(MAT-SAG)	G. MARCONI	315	17		339	18		-24	-7,1%	-1	-5,6%
IP(MAT-SAG)	G. MARCONI - serale	30	2		33	2		-3	-9,1%		
IPSEOA	G. SANDONA	153	9		165	9		-12	-7,3%		
ITE(AFM-T)	D. CESTARI	321	17	1	311	18		10	3,2%	-1	-5,6%
ITE(AFM-T)	D. CESTARI - serale	53	3		61	3		-8	-13,1%		
ITT(CAT-EE-IT-MME-TL)	A. RIGHI	376	22	3	380	21	1	-4	-1,1%	1	4,8%
ITT(CAT-EE-IT-MME-TL)	A. RIGHI - serale	41	3		46	3		-5	-10,9%		
<b>DISTRETTO</b>	<b>56 - CHIOGGIA</b>	<b>2.164</b>	<b>114</b>	<b>7</b>	<b>2.174</b>	<b>117</b>	<b>5</b>	<b>-10</b>	<b>-0,5%</b>	<b>-3</b>	<b>-2,6%</b>
<b>TOTALE</b>		<b>33.476</b>	<b>1.549</b>	<b>53</b>	<b>33.439</b>	<b>1.551</b>	<b>49</b>	<b>37</b>	<b>0,1%</b>	<b>-2</b>	<b>-0,1%</b>

# Istituti scolastici di istruzione secondaria di 2° grado del territorio metropolitano

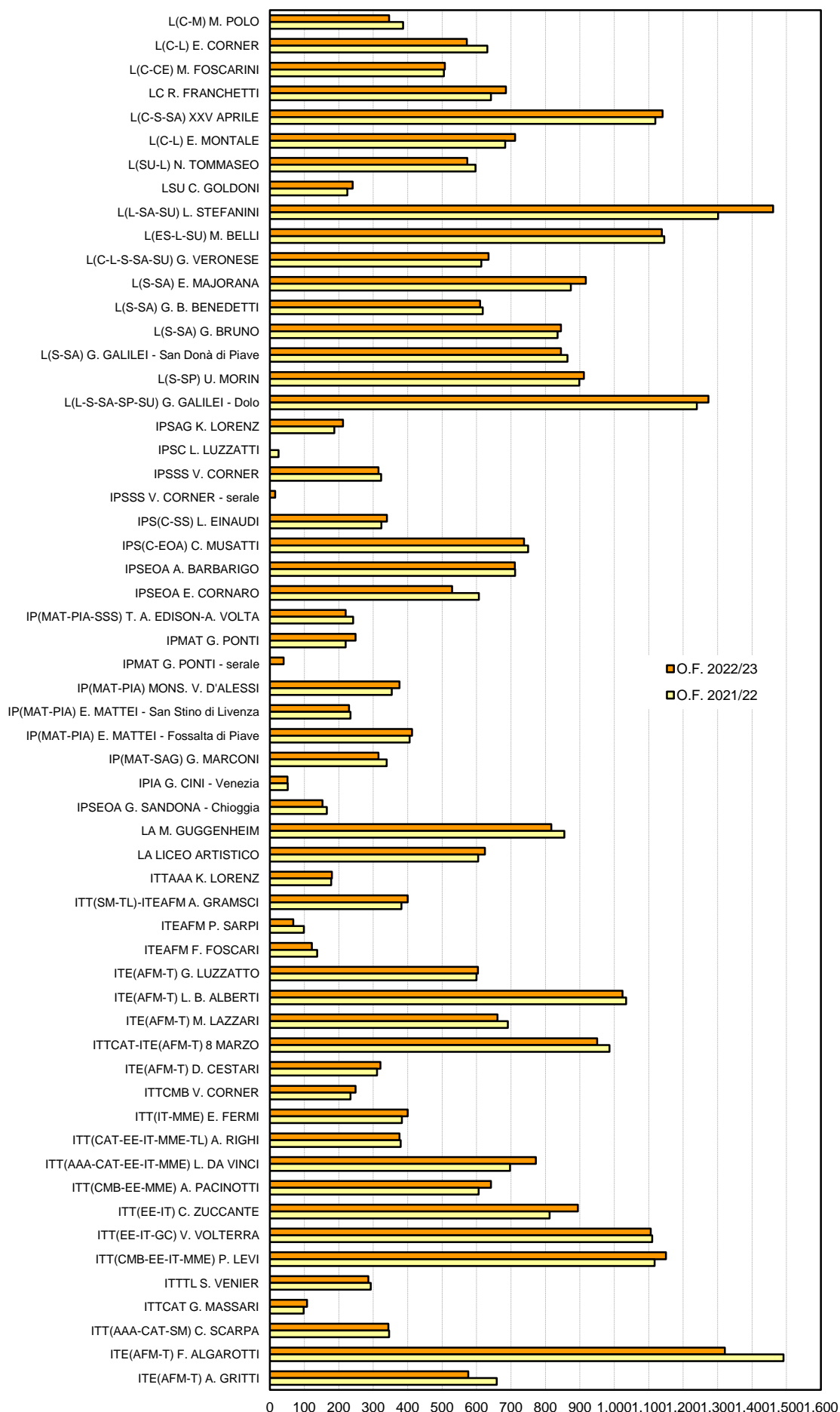
## 4.6 VISTA BIENNALE PER ISTRUZIONE

TIPO	ISTITUTO	O.F. 2022/23			O.F. 2021/22			VARIAZIONI			
		allievi	classi	cl. art.	allievi	classi	cl. art.	allievi	% al.	classi	% cl.
L(C-M)	M. POLO	346	16		387	17		-41	-10,6%	-1	-5,9%
L(C-L)	E. CORNER	572	25		631	27		-59	-9,4%	-2	-7,4%
L(C-CE)	M. FOSCARINI	508	24		505	24		3	0,6%		
LC	R. FRANCHETTI	685	32		642	30		43	6,7%	2	6,7%
L(C-S-SA)	XXV APRILE	1.140	50		1.119	50		21	1,9%		
L(C-L)	E. MONTALE	712	32		683	32		29	4,2%		
L(SU-L)	N. TOMMASEO	573	25		597	25		-24	-4,0%		
LSU	C. GOLDONI	240	10		225	11		15	6,7%	-1	-9,1%
L(L-SA-SU)	L. STEFANINI	1.461	63	2	1.301	54	2	160	12,3%	9	16,7%
L(ES-L-SU)	M. BELLI	1.138	48	2	1.145	49	2	-7	-0,6%	-1	-2,0%
L(C-L-S-SA-SU)	G. VERONESE	635	31	3	614	32	4	21	3,4%	-1	-3,1%
L(S-SA)	E. MAJORANA	917	36		874	34		43	4,9%	2	5,9%
L(S-SA)	G. B. BENEDETTI	610	26		618	26		-8	-1,3%		
L(S-SA)	G. BRUNO	845	38		835	38		10	1,2%		
L(S-SA)	G. GALILEI - San Donà di Piave	845	33		864	34		-19	-2,2%	-1	-2,9%
L(S-SP)	U. MORIN	912	37		898	36		14	1,6%	1	2,8%
L(L-S-SA-SP-SU)	G. GALILEI - Dolo	1.273	52		1.240	51		33	2,7%	1	2,0%
<b>ISTRUZIONE</b>	<b>LICEALE</b>	<b>13.412</b>	<b>578</b>	<b>7</b>	<b>13.178</b>	<b>570</b>	<b>8</b>	<b>234</b>	<b>1,8%</b>	<b>8</b>	<b>1,4%</b>
IPSAG	K. LORENZ	212	11	1	187	10	1	25	13,4%	1	10,0%
IPSC	L. LUZZATTI				25	1				-1	-100,0%
IPSC	L. LUZZATTI - serale	161	8	1	182	8	1	-21	-11,5%		
IPS(C-SS)	L. EINAUDI	340	14		324	14		16	4,9%		
IPSSS	L. EINAUDI - serale	55	3		50	3		5	10,0%		
IPS(C-EOA)	C. MUSATTI	738	37		750	37		-12	-1,6%		
IPSC	C. MUSATTI - serale	99	6	1	90	6	1	9	10,0%		
IPSEOA	A. BARBARIGO	711	32		712	36		-1	-0,1%	-4	-11,1%
IPSEOA	A. BARBARIGO - serale	93	5	2	93	5	2				
IPSEOA	E. CORNARO	529	27		607	29		-78	-12,9%	-2	-6,9%
IPSEOA	E. CORNARO - serale	69	5	2	70	5	2	-1	-1,4%		
IP(MAT-PIA-SSS)	T. A. EDISON-A. VOLTA	220	12	3	242	13	2	-22	-9,1%	-1	-7,7%
IPMAT	G. PONTI	249	13		220	11		29	13,2%	2	18,2%
IPMAT	G. PONTI - serale	40	2					40		2	
IP(MAT-PIA)	MONS. V. D'ALESSI	376	16		354	17		22	6,2%	-1	-5,9%
IP(MAT-PIA)	E. MATTEI - San Stino di Livenza	230	13	2	234	14	3	-4	-1,7%	-1	-7,1%
IP(MAT-PIA)	E. MATTEI - Fossalta di Piave	413	21	1	406	19		7	1,7%	2	10,5%
IP(MAT-SAG)	G. MARCONI	315	17		339	18		-24	-7,1%	-1	-5,6%
IP(MAT-SAG)	G. MARCONI - serale	30	2		33	2		-3	-9,1%		
IPIA	G. CINI - Venezia	51	3		52	3		-1	-1,9%		
IPSEOA	G. SANDONA - Chioggia	153	9		165	9		-12	-7,3%		
IPSSS	V. CORNER	315	15		323	15		-8	-2,5%		
IPSSS	V. CORNER - serale	15	1					15		1	
<b>ISTRUZIONE</b>	<b>PROFESSIONALE</b>	<b>5.414</b>	<b>272</b>	<b>13</b>	<b>5.458</b>	<b>275</b>	<b>12</b>	<b>-44</b>	<b>-0,8%</b>	<b>-3</b>	<b>-1,1%</b>
LA	M. GUGGENHEIM	817	46	2	855	51	3	-38	-4,4%	-5	-9,8%
LA	LICEO ARTISTICO	624	29	2	605	28	2	19	3,1%	1	3,6%
LA	LICEO ARTISTICO - serale	105	5		105						
<b>ISTRUZIONE</b>	<b>ARTISTICA</b>	<b>1.546</b>	<b>80</b>	<b>4</b>	<b>1.565</b>	<b>5</b>		<b>-19</b>	<b>-1,2%</b>	<b>-4</b>	<b>-4,8%</b>

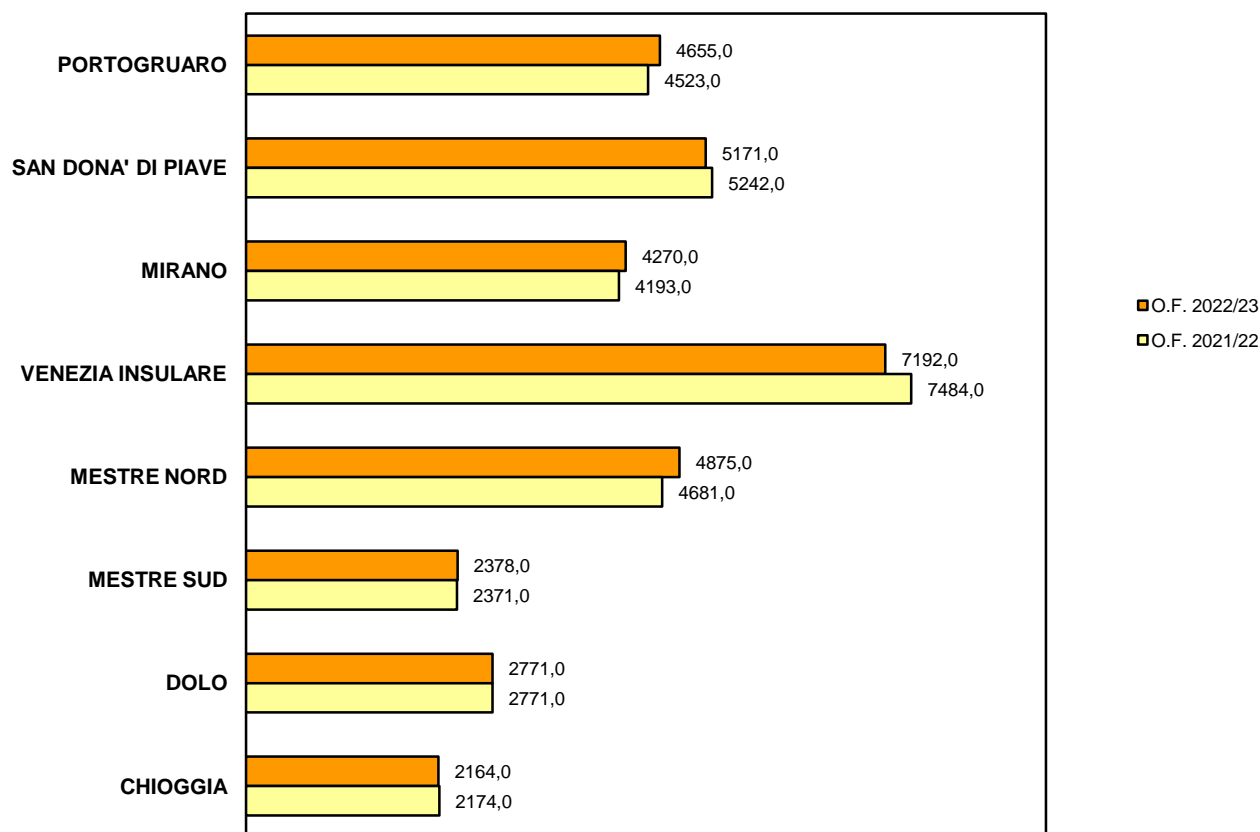


TIPO	ISTITUTO	O.F. 2022/23			O.F. 2021/22			VARIAZIONI			
		allievi	classi	cl. art.	allievi	classi	cl. art.	allievi	% al.	classi	% cl.
ITTAAA	K. LORENZ	180	9		178	9		2	1,1%		
ITT(SM-TL)-ITEAFM	A. GRAMSCI	400	24	5	382	21	4	18	4,7%	3	14,3%
ITEAFM	P. SARPI	68	3		99	4		-31	-31,3%	-1	-25,0%
ITEAFM	F. FOSCARI	122	6		137	7		-15	-10,9%	-1	-14,3%
ITE (AFM-T)	G. LUZZATTO	604	27	1	600	27	1	4	0,7%		
ITE	G. LUZZATTO - serale										
ITE(AFM-T)	L. B. ALBERTI	1.024	46		1.034	46		-10	-1,0%		
ITE(AFM-T)	L. B. ALBERTI - serale	129	6		122	6		7	5,7%		
ITE(AFM-T)	M. LAZZARI	661	29		691	29		-30	-4,3%		
ITTCAT-ITE(AFM-T)	8 MARZO	950	43	2	986	46	3	-36	-3,7%	-3	-6,5%
ITE(AFM-T)	D. CESTARI	321	17	1	311	18		10	3,2%	-1	-5,6%
ITE(AFM-T)	D. CESTARI - serale	53	3		61	3		-8	-13,1%		
ITTCMB	V. CORNER	249	12		234	11		15	6,4%	1	9,1%
ITTCMB	V. CORNER - serale	30	2		41	2		-11	-26,8%		
ITT(IT-MME)	E. FERMI	400	20	1	383	19	1	17	4,4%	1	5,3%
ITT(CAT-EE-IT-MME-TL)	A. RIGHI	376	22	3	380	21	1	-4	-1,1%	1	4,8%
ITT(CAT-EE-IT-MME-TL)	A. RIGHI - serale	41	3		46	3		-5	-10,9%		
ITT(AAA-CAT-EE-IT-MME)	L. DA VINCI	772	39	6	697	34	4	75	10,8%	5	14,7%
ITT(CMB-EE-MME)	A. PACINOTTI	642	32	2	606	32	3	36	5,9%		
ITT(CMB-EE-MME)	A. PACINOTTI - serale	128	9	3	130	9	3	-2	-1,5%		
ITT(EE-IT)	C. ZUCCANTE	894	41	2	812	37	2	82	10,1%	4	10,8%
ITT(EE-IT)	C. ZUCCANTE - serale	99	5		103	5		-4	-3,9%		
ITT(EE-IT-GC)	V. VOLTERRA	1.106	46		1.110	46		-4	-0,4%		
ITT(CMB-EE-IT-MME)	P. LEVI	1.150	51	1	1.117	51	1	33	3,0%		
ITTTL	S. VENIER	286	14		293	15		-7	-2,4%	-1	-6,7%
ITTCAT	G. MASSARI	108	5		98	5		10	10,2%		
ITT(AAA-CAT-SM)	C. SCARPA	344	18	2	346	18	1	-2	-0,6%		
ITE(AFM-T)	F. ALGAROTTI	1.321	55		1.491	60		-170	-11,4%	-5	-8,3%
ITE(AFM-T)	F. ALGAROTTI - serale	70	4		91	5		-21	-23,1%	-1	-20,0%
ITE(AFM-T)	A. GRITTI	576	28		659	33		-83	-12,6%	-5	-15,2%
ITE	A. GRITTI - serale										
<b>ISTRUZIONE</b>	<b>TECNICA</b>	<b>13.104</b>	<b>619</b>	<b>29</b>	<b>13.238</b>	<b>622</b>	<b>24</b>	<b>-134</b>	<b>-1,0%</b>	<b>-3</b>	<b>-0,5%</b>
<b>TOTALE</b>		<b>33.476</b>	<b>1.549</b>	<b>53</b>	<b>33.439</b>	<b>1.551</b>	<b>49</b>	<b>37</b>	<b>0,1%</b>	<b>-2</b>	<b>-0,1%</b>


4.7 CONFRONTO BIENNALE PER ISTITUTO



CONFRONTO POPOLAZIONE SCOLASTICA PER DISTRETTO



CONFRONTO POPOLAZIONE SCOLASTICA PER ISTRUZIONE



## Istituti scolastici di istruzione secondaria di 2° grado del territorio metropolitano

### 4.9 VISTA QUINQUENNALE PER DISTRETTO

TIPO	ISTITUTO	O.F. 2022/23		O.F. 2021/22		O.F. 2020/21		O.F. 2019/20		O.F. 2018/19		VARIAZIONI			
		allievi	classi	allievi	classi	allievi	classi	allievi	classi	allievi	classi	allievi	% al.	classi	% cl.
L(C-S-SA)	XXV APRILE	1.140	50	1.119	50	1.101	49	1.044	46	1.001	44	139	13,9%	6	13,6%
L(ES-L-SU)	M. BELLI	1.138	48	1.145	49	1.081	44	1.078	43	1.050	42	88	8,4%	6	14,3%
IPS(C-SS)	L. EINAUDI	340	14	324	14	374	16	361	16	371	16	-31	-8,4%	-2	-12,5%
IPSSS	L. EINAUDI - serale	55	3	50	3	58	3	63	3	60	3	-5	-8,3%		
IP(MAT-PIA)	MONS. V. D'ALESSI	376	16	354	17	365	18	356	20	350	19	26	7,4%	-3	-15,8%
IP(MAT-PIA)	E. MATTEI	230	13	234	14	239	14	283	15	326	16	-96	-29,4%	-3	-18,8%
ITE (AFM-T)	G. LUZZATTO	604	27	600	27	565	27	534	25	498	23	106	21,3%	4	17,4%
ITE	G. LUZZATTO - serale														
ITT(AAA-CAT-EE-IT-MME)	L. DA VINCI	772	39	697	34	620	31	622	31	632	33	140	22,2%	6	18,2%
<b>DISTRETTO</b>	<b>19 - PORTOGRUARO</b>	<b>4.655</b>	<b>210</b>	<b>4.523</b>	<b>208</b>	<b>4.403</b>	<b>202</b>	<b>4.341</b>	<b>199</b>	<b>4.288</b>	<b>196</b>	<b>367</b>	<b>8,6%</b>	<b>14</b>	<b>7,1%</b>
L(C-L)	E. MONTALE	712	32	683	32	649	31	654	30	680	30	32	4,7%	2	6,7%
L(S-SA)	G. GALILEI	845	33	864	34	864	34	848	36	828	35	17	2,1%	-2	-5,7%
IPSEOA	E. CORNARO	529	27	607	29	669	32	740	34	859	39	-330	-38,4%	-12	-30,8%
IPSEOA	E. CORNARO - serale	69	5	70	5	74	5	67	5	77	5	-8	-10,4%		
IP(MAT-PIA)	E. MATTEI	413	21	406	19	414	20	446	21	444	21	-31	-7,0%		
ITE(AFM-T)	L. B. ALBERTI	1.024	46	1.034	46	1.013	45	1.012	45	1.032	47	-8	-0,8%	-1	-2,1%
ITE(AFM-T)	L. B. ALBERTI - serale	129	6	122	6	132	6	117	6	103	5	26	25,2%	1	20,0%
ITT(EE-IT-GC)	V. VOLTERRA	1.106	46	1.110	46	1.050	45	1.077	46	1.060	46	46	4,3%		
ITT(AAA-CAT-SM)	C. SCARPA	344	18	346	18	311	16	309	15	324	16	20	6,2%	2	12,5%
<b>DISTRETTO</b>	<b>22 - SAN DONA' DI PIAVE</b>	<b>5.171</b>	<b>234</b>	<b>5.242</b>	<b>235</b>	<b>5.176</b>	<b>234</b>	<b>5.270</b>	<b>238</b>	<b>5.407</b>	<b>244</b>	<b>-236</b>	<b>-4,4%</b>	<b>-10</b>	<b>-4,1%</b>
L(C-L)	E. CORNER	572	25	631	27	660	28	709	28	747	29	-175	-23,4%	-4	-13,8%
L(S-SA)	E. MAJORANA	917	36	874	34	814	33	773	32	791	33	126	15,9%	3	9,1%
IPSAG	K. LORENZ	212	11	187	10	165	9	150	9	132	8	80	60,6%	3	37,5%
IPMAT	G. PONTI	249	13	220	11	181	9	173	10	168	10	81	48,2%	3	30,0%
IPMAT	G. PONTI - serale	40	2									40		2	
ITTAAA	K. LORENZ	180	9	178	9	161	9	163	9	166	9	14	8,4%		
ITTCAT-ITE(AFM-T)	8 MARZO	950	43	986	46	1.010	48	998	47	1.041	50	-91	-8,7%	-7	-14,0%
ITT(CMB-EE-IT-MME)	P. LEVI	1.150	51	1.117	51	1.040	48	1.084	47	1.047	48	103	9,8%	3	6,3%
<b>DISTRETTO</b>	<b>35 - MIRANO</b>	<b>4.270</b>	<b>190</b>	<b>4.193</b>	<b>188</b>	<b>4.031</b>	<b>184</b>	<b>4.050</b>	<b>182</b>	<b>4.092</b>	<b>187</b>	<b>178</b>	<b>4,3%</b>	<b>3</b>	<b>1,6%</b>

TIPO	ISTITUTO	O.F. 2022/23		O.F. 2021/22		O.F. 2020/21		O.F. 2019/20		O.F. 2018/19		VARIAZIONI			
		allievi	classi	allievi	classi	allievi	classi	allievi	classi	allievi	classi	allievi	% al.	classi	% cl.
L(C-M)	M. POLO	346	16	387	17	375	16	399	17	399	19	-53	-13,3%	-3	-15,8%
L(C-CE)	M. FOSCARINI	508	24	505	24	545	26	600	28	628	29	-120	-19,1%	-5	-17,2%
L(SU-L)	N. TOMMASEO	573	25	597	25	586	25	587	26	577	26	-4	-0,7%	-1	-3,8%
L(S-SA)	G. B. BENEDETTI	610	26	618	26	600	26	599	26	625	27	-15	-2,4%	-1	-3,7%
IPSEOA	A. BARBARIGO	711	32	712	36	712	37	732	38	810	39	-99	-12,2%	-7	-17,9%
IPSEOA	A. BARBARIGO - serale	93	5	93	5	85	5	85	5	96	5	-3	-3,1%		
IPIA	G. CINI	51	3	52	3	37	2	69	4	68	4	-17	-25,0%	-1	-25,0%
LA	M. GUGGENHEIM	817	46	855	51	843	50	844	49	847	48	-30	-3,5%	-2	-4,2%
LA	LICEO ARTISTICO	624	29	605	28	579	28	606	30	590	29	34	5,8%		
LA	LICEO ARTISTICO - serale	105	5	105	5	98	5	106	6	112	5	-7	-6,3%		
ITEAFM	P. SARPI	68	3	99	4	124	5	124	5	126	6	-58	-46,0%	-3	-50,0%
ITTCMB	V. CORNER	249	12	234	11	222	11	207	10	219	10	30	13,7%	2	20,0%
ITTCMB	V. CORNER - serale	30	2	41	2							30		2	
IPSSS	V. CORNER	315	15	323	15	324	15	316	15	323	15	-8			
IPSSS	V. CORNER - serale	15	1									15		1	
ITT(IT-MME)	E. FERMI	400	20	383	19	379	20	364	20	333	19	67	20,1%	1	5,3%
ITTTL	S. VENIER	286	14	293	15	292	15	314	15	343	15	-57	-16,6%	-1	-6,7%
ITE(AFM-T)	F. ALGAROTTI	1.321	55	1.491	60	1.466	59	1.403	57	1.358	56	-37	-2,7%	-1	-1,8%
ITE(AFM-T)	F. ALGAROTTI - serale	70	4	91	5	88	5	104	6	116	5	-46	-39,7%	-1	-20,0%
<b>DISTRETTO</b>	<b>36 - VENEZIA INSULARE</b>	<b>7.192</b>	<b>337</b>	<b>7.484</b>	<b>351</b>	<b>7.355</b>	<b>350</b>	<b>7.459</b>	<b>357</b>	<b>7.570</b>	<b>357</b>	<b>-378</b>	<b>-5,0%</b>	<b>-20</b>	<b>-5,6%</b>

TIPO	ISTITUTO	O.F. 2022/23		O.F. 2021/22		O.F. 2020/21		O.F. 2019/20		O.F. 2018/19		VARIAZIONI			
		allievi	classi	allievi	classi	allievi	classi	allievi	classi	allievi	classi	allievi	% al.	classi	% cl.
L(L-SA-SU)	L. STEFANINI	1.461	63	1.301	54	1.168	49	1.063	46	955	44	506	53,0%	19	43,2%
L(S-SA)	G. BRUNO	845	38	835	38	770	35	764	34	800	35	45	5,6%	3	8,6%
ITEAFM	F. FOSCARI	122	6	137	7	160	8	184	8	219	9	-97	-44,3%	-3	-33,3%
ITT(CMB-EE-MME)	A. PACINOTTI	642	32	606	32	545	28	520	27	484	24	158	32,6%	8	33,3%
ITT(CMB-EE-MME)	A. PACINOTTI - serale	128	9	130	9	108	8	141	8	107	7	21	19,6%	2	28,6%
ITT(EE-IT)	C. ZUCCANTE	894	41	812	37	739	33	736	33	730	34	164	22,5%	7	20,6%
ITT(EE-IT)	C. ZUCCANTE - serale	99	5	103	5	103	5	104	5	112	5	-13	-11,6%		
ITTCAT	G. MASSARI	108	5	98	5	88	5	76	4	71	4	37	52,1%	1	25,0%
ITE(AFM-T)	A. GRITTI	576	28	659	33	752	36	816	38	817	37	-241	-29,5%	-9	-24,3%
ITE	A. GRITTI - serale														
<b>DISTRETTO</b>	<b>37 - MESTRE NORD</b>	<b>4.875</b>	<b>227</b>	<b>4.681</b>	<b>220</b>	<b>4.433</b>	<b>207</b>	<b>4.404</b>	<b>203</b>	<b>4.295</b>	<b>199</b>	<b>580</b>	<b>13,5%</b>	<b>28</b>	<b>14,1%</b>
LC	R. FRANCHETTI	685	32	642	30	631	28	533	24	490	22	195	39,8%	10	45,5%
L(S-SP)	U. MORIN	912	37	898	36	867	35	847	34	821	32	91	11,1%	5	15,6%
IPSC	L. LUZZATTI			25	1	48	2	72	3	105	5	-105	-100,0%	-5	-100,0%
IPSC	L. LUZZATTI - serale	161	8	182	8	191	8	109	8	141	10	20	14,2%	-2	-20,0%
IP(MAT-PIA-SSS)	T. A. EDISON-A. VOLTA	220	12	242	13	219	13	207	12	211	13	9	4,3%	-1	-7,7%
ITT(SM-TL)-ITEAFM	A. GRAMSCI	400	24	382	21	325	19	305	20	256	18	144	56,3%	6	33,3%
<b>DISTRETTO</b>	<b>38 - MESTRE SUD</b>	<b>2.378</b>	<b>113</b>	<b>2.371</b>	<b>109</b>	<b>2.281</b>	<b>105</b>	<b>2.073</b>	<b>101</b>	<b>2.024</b>	<b>100</b>	<b>354</b>	<b>17,5%</b>	<b>13</b>	<b>13,0%</b>
L(L-S-SA-SP-SU)	G. GALILEI	1.273	52	1.240	51	1.250	51	1.230	49	1.236	48	37	3,0%	4	8,3%
IPS(C-EOA)	C. MUSATTI	738	37	750	37	747	37	766	40	822	40	-84	-10,2%	-3	-7,5%
IPSC	C. MUSATTI - serale	99	6	90	6	96	6	128	6	114	6	-15	-13,2%		
ITE(AFM-T)	M. LAZZARI	661	29	691	29	655	29	611	30	646	30	15	2,3%	-1	-3,3%
<b>DISTRETTO</b>	<b>47 - DOLO</b>	<b>2.771</b>	<b>124</b>	<b>2.771</b>	<b>123</b>	<b>2.748</b>	<b>123</b>	<b>2.735</b>	<b>125</b>	<b>2.818</b>	<b>124</b>	<b>-47</b>	<b>-1,7%</b>		
LSU	C. GOLDONI	240	10	225	11	206	11	201	11	205	10	35	17,1%		
L(C-L-S-SA-SU)	G. VERONESE	635	31	614	32	622	30	606	31	570	31	65	11,4%		
IP(MAT-SAG)	G. MARCONI	315	17	339	18	389	19	372	18	356	18	-41	-11,5%	-1	-5,6%
IP(MAT-SAG)	G. MARCONI - serale	30	2	33	2	28	2	41	3	32	2	-2	-6,3%		
IPSEOA	G. SANDONA	153	9	165	9	163	10	170	10	150	8	3	2,0%	1	12,5%
ITE(AFM-T)	D. CESTARI	321	17	311	18	305	19	300	18	316	19	5	1,6%	-2	-10,5%
ITE(AFM-T)	D. CESTARI - serale	53	3	61	3	58	3	43	3	58	3	-5	-8,6%		
ITT(CAT-EE-IT-MME-TL)	A. RIGHI	376	22	380	21	350	20	317	18	330	19	46	13,9%	3	15,8%
ITT(CAT-EE-IT-MME-TL)	A. RIGHI - serale	41	3	46	3	54	3	48	3	53	3	-12	-22,6%		
<b>DISTRETTO</b>	<b>56 - CHIOGGIA</b>	<b>2.164</b>	<b>114</b>	<b>2.174</b>	<b>117</b>	<b>2.175</b>	<b>117</b>	<b>2.098</b>	<b>115</b>	<b>2.070</b>	<b>113</b>	<b>94</b>	<b>4,5%</b>	<b>1</b>	<b>0,9%</b>
<b>TOTALE</b>		<b>33.476</b>	<b>1.549</b>	<b>33.439</b>	<b>1.551</b>	<b>32.602</b>	<b>1.522</b>	<b>32.430</b>	<b>1.520</b>	<b>32.564</b>	<b>1.520</b>	<b>912</b>	<b>2,8%</b>	<b>29</b>	<b>1,9%</b>

## Istituti scolastici di istruzione secondaria di 2° grado del territorio metropolitano

### 4.10 VISTA QUINQUENNALE PER ISTRUZIONE

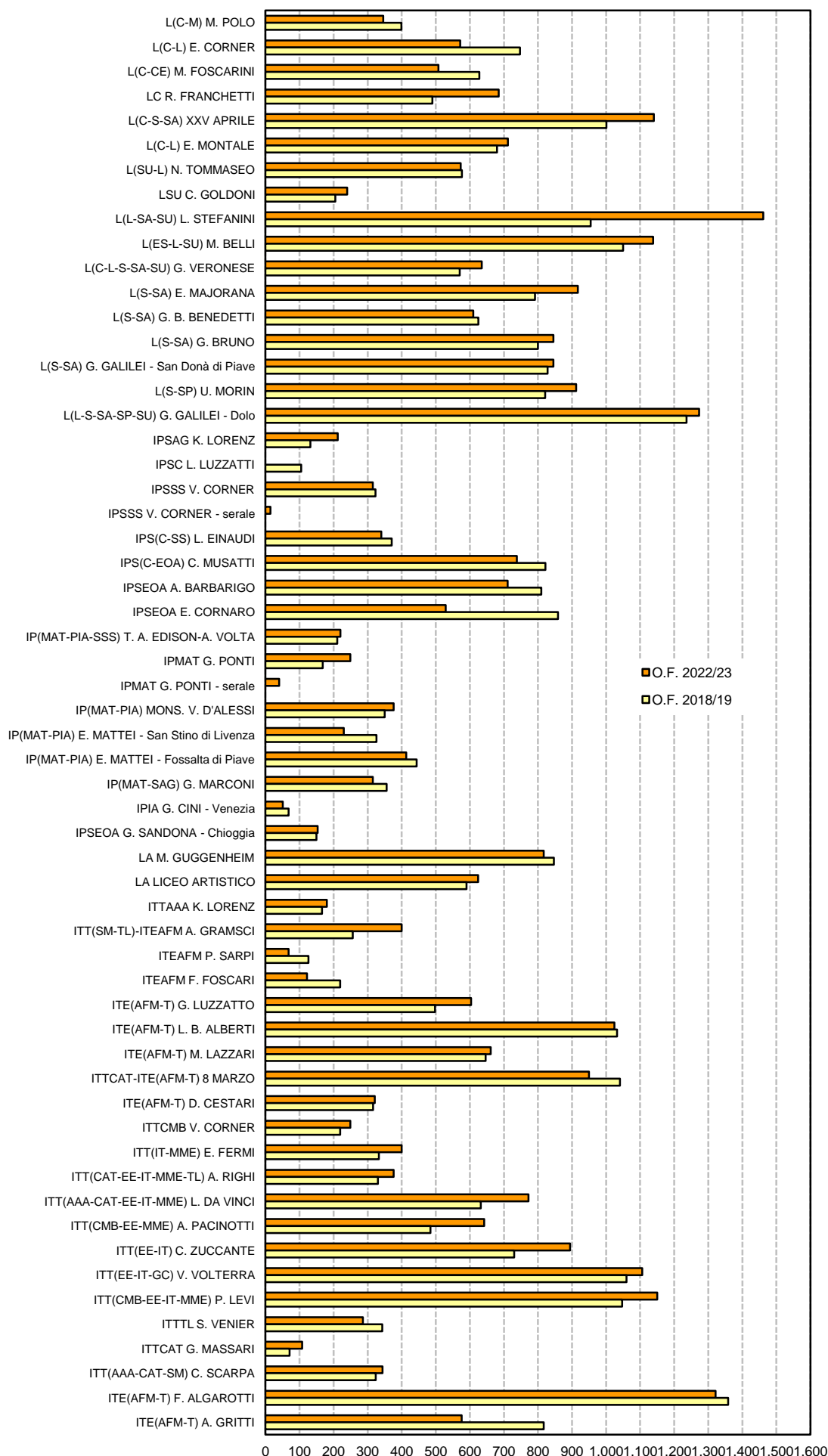
TIPO	ISTITUTO	O.F. 2022/23		O.F. 2021/22		O.F. 2020/21		O.F. 2019/20		O.F. 2018/19		VARIAZIONI			
		allievi	classi	allievi	classi	allievi	classi	allievi	classi	allievi	classi	allievi	% al.	classi	% cl.
L(C-M)	M. POLO	346	16	387	17	375	16	399	17	399	19	-53	-13,3%	-3	-15,8%
L(C-L)	E. CORNER	572	25	631	27	660	28	709	28	747	29	-175	-23,4%	-4	-13,8%
L(C-CE)	M. FOSCARINI	508	24	505	24	545	26	600	28	628	29	-120	-19,1%	-5	-17,2%
LC	R. FRANCHETTI	685	32	642	30	631	28	533	24	490	22	195	39,8%	10	45,5%
L(C-S-SA)	XXV APRILE	1.140	50	1.119	50	1.101	49	1.044	46	1.001	44	139	13,9%	6	13,6%
L(C-L)	E. MONTALE	712	32	683	32	649	31	654	30	680	30	32	4,7%	2	6,7%
L(SU-L)	N. TOMMASEO	573	25	597	25	586	25	587	26	577	26	-4	-0,7%	-1	-3,8%
LSU	C. GOLDONI	240	10	225	11	206	11	201	11	205	10	35	17,1%		
L(L-SA-SU)	L. STEFANINI	1.461	63	1.301	54	1.168	49	1.063	46	955	44	506	53,0%	19	43,2%
L(ES-L-SU)	M. BELLI	1.138	48	1.145	49	1.081	44	1.078	43	1.050	42	88	8,4%	6	14,3%
L(C-L-S-SA-SU)	G. VERONESE	635	31	614	32	622	30	606	31	570	31	65	11,4%		
L(S-SA)	E. MAJORANA	917	36	874	34	814	33	773	32	791	33	126	15,9%	3	9,1%
L(S-SA)	G. B. BENEDETTI	610	26	618	26	600	26	599	26	625	27	-15	-2,4%	-1	-3,7%
L(S-SA)	G. BRUNO	845	38	835	38	770	35	764	34	800	35	45	5,6%	3	8,6%
L(S-SA)	G. GALILEI - San Donà di Piave	845	33	864	34	864	34	848	36	828	35	17	2,1%	-2	-5,7%
L(S-SP)	U. MORIN	912	37	898	36	867	35	847	34	821	32	91	11,1%	5	15,6%
L(L-S-SA-SP-SU)	G. GALILEI - Dolo	1.273	52	1.240	51	1.250	51	1.230	49	1.236	48	37	3,0%	4	8,3%
<b>ISTRUZIONE</b>	<b>LICEALE</b>	<b>13.412</b>	<b>578</b>	<b>13.178</b>	<b>570</b>	<b>12.789</b>	<b>551</b>	<b>12.535</b>	<b>541</b>	<b>12.403</b>	<b>536</b>	<b>1.009</b>	<b>8,1%</b>	<b>42</b>	<b>7,8%</b>

TIPO	ISTITUTO	O.F. 2022/23		O.F. 2021/22		O.F. 2020/21		O.F. 2019/20		O.F. 2018/19		VARIAZIONI			
		allievi	classi	allievi	classi	allievi	classi	allievi	classi	allievi	classi	allievi	% al.	classi	% cl.
IPSAG	K. LORENZ	212	11	187	10	165	9	150	9	132	8	80	60,6%	3	37,5%
IPSC	L. LUZZATTI			25	1	48	2	72	3	105	5	-105	-100,0%	-5	-100,0%
IPSC	L. LUZZATTI - serale	161	8	182	8	191	8	109	8	141	10	20	14,2%	-2	-20,0%
IPS(C-SS)	L. EINAUDI	340	14	324	14	374	16	361	16	371	16	-31	-8,4%	-2	-12,5%
IPSSS	L. EINAUDI - serale	55	3	50	3	58	3	63	3	60	3	-5	-8,3%		
IPS(C-EOA)	C. MUSATTI	738	37	750	37	747	37	766	40	822	40	-84	-10,2%	-3	
IPSC	C. MUSATTI - serale	99	6	90	6	96	6	128	6	114	6	-15	-13,2%		
IPSEOA	A. BARBARIGO	711	32	712	36	712	37	732	38	810	39	-99	-12,2%	-7	-17,9%
IPSEOA	A. BARBARIGO - serale	93	5	93	5	85	5	85	5	96	5	-3	-3,1%		
IPSEOA	E. CORNARO	529	27	607	29	669	32	740	34	859	39	-330	-38,4%	-12	-30,8%
IPSEOA	E. CORNARO - serale	69	5	70	5	74	5	67	5	77	5	-8	-10,4%		
IP(MAT-PIA-SSS)	T. A. EDISON-A. VOLTA	220	12	242	13	219	13	207	12	211	13	9	4,3%	-1	-7,7%
IPMAT	G. PONTI	249	13	220	11	181	9	173	10	168	10	81	48,2%	3	30,0%
IPMAT	G. PONTI - serale	40	2									40		2	
IP(MAT-PIA)	MONS. V. D'ALESSI	376	16	354	17	365	18	356	20	350	19	26	7,4%	-3	-15,8%
IP(MAT-PIA)	E. MATTEI - San Stino di Livenza	230	13	234	14	239	14	283	15	326	16	-96	-29,4%	-3	-18,8%
IP(MAT-PIA)	E. MATTEI - Fossalta di Piave	413	21	406	19	414	20	446	21	444	21	-31	-7,0%		
IP(MAT-SAG)	G. MARCONI	315	17	339	18	389	19	372	18	356	18	-41	-11,5%	-1	-5,6%
IP(MAT-SAG)	G. MARCONI - serale	30	2	33	2	28	2	41	3	32	2	-2	-6,3%		
IPIA	G. CINI - Venezia	51	3	52	3	37	2	69	4	68	4	-17	-25,0%	-1	-25,0%
IPSEOA	G. SANDONA - Chioggia	153	9	165	9	163	10	170	10	150	8	3	2,0%	1	12,5%
IPSSS	V. CORNER	315	15	323	15	324	15	316	15	323	15	-8	-2,5%		
IPSSS	V. CORNER - serale	15	1									15		1	
<b>ISTRUZIONE</b>	<b>PROFESSIONALE</b>	<b>5.414</b>	<b>272</b>	<b>5.458</b>	<b>275</b>	<b>5.578</b>	<b>282</b>	<b>5.706</b>	<b>295</b>	<b>6.015</b>	<b>302</b>	<b>-601</b>	<b>-10,0%</b>	<b>-30</b>	<b>-9,9%</b>
LA	M. GUGGENHEIM	817	46	855	51	843	50	844	49	847	48	-30	-3,5%	-2	-4,2%
LA	LICEO ARTISTICO	624	29	605	28	579	28	606	30	590	29	34	5,8%		
LA	LICEO ARTISTICO - serale	105	5	105	5	98	5	106	6	112	5	-7	-6,3%		
<b>ISTRUZIONE</b>	<b>ARTISTICA</b>	<b>1.546</b>	<b>80</b>	<b>1.565</b>	<b>84</b>	<b>1.520</b>	<b>83</b>	<b>1.556</b>	<b>85</b>	<b>1.549</b>	<b>82</b>	<b>-3</b>	<b>-0,2%</b>	<b>-2</b>	<b>-2,4%</b>

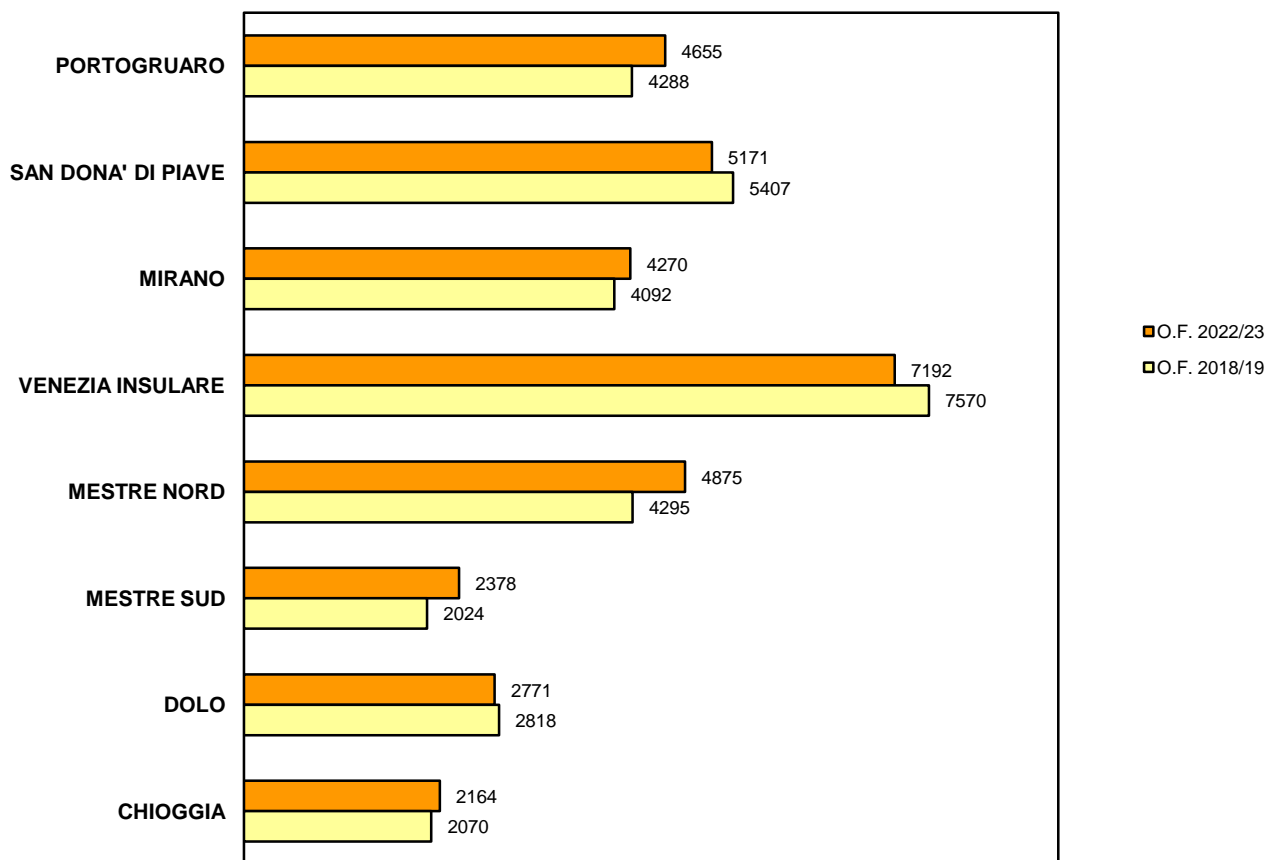


TIPO	ISTITUTO	O.F. 2022/23		O.F. 2021/22		O.F. 2020/21		O.F. 2019/20		O.F. 2018/19		VARIAZIONI			
		allievi	classi	allievi	classi	allievi	classi	allievi	classi	allievi	classi	allievi	% al.	classi	% cl.
ITTAAA	K. LORENZ	180	9	178	9	161	9	163	9	166	9	14	8,4%		
ITT(SM-TL)-ITEAFM	A. GRAMSCI	400	24	382	21	325	19	305	20	256	18	144	56,3%	6	33,3%
ITEAFM	P. SARPI	68	3	99	4	124	5	124	5	126	6	-58	-46,0%	-3	-50,0%
ITEAFM	F. FOSCARI	122	6	137	7	160	8	184	8	219	9	-97	-44,3%	-3	-33,3%
ITE (AFM-T)	G. LUZZATTO	604	27	600	27	565	27	534	25	498	23	106	21,3%	4	17,4%
ITE	G. LUZZATTO - serale														
ITE(AFM-T)	L. B. ALBERTI	1.024	46	1.034	46	1.013	45	1.012	45	1.032	47	-8	-0,8%	-1	-2,1%
ITE(AFM-T)	L. B. ALBERTI - serale	129	6	122	6	132	6	117	6	103	5	26	25,2%	1	20,0%
ITE(AFM-T)	M. LAZZARI	661	29	691	29	655	29	611	30	646	30	15	2,3%	-1	-3,3%
ITTCAT-ITE(AFM-T)	8 MARZO	950	43	986	46	1.010	48	998	47	1.041	50	-91	-8,7%	-7	-14,0%
ITE(AFM-T)	D. CESTARI	321	17	311	18	305	19	300	18	316	19	5	1,6%	-2	-10,5%
ITE(AFM-T)	D. CESTARI - serale	53	3	61	3	58	3	43	3	58	3	-5	-8,6%		
ITTCMB	V. CORNER	249	12	234	11	222	11	207	10	219	10	30	13,7%	2	20,0%
ITTCMB	V. CORNER - serale	30	2	41	2							30		2	
ITT(IT-MME)	E. FERMI	400	20	383	19	379	20	364	20	333	19	67	20,1%	1	5,3%
ITT(CAT-EE-IT-MME-TL)	A. RIGHI	376	22	380	21	350	20	317	18	330	19	46	13,9%	3	15,8%
ITT(CAT-EE-IT-MME-TL)	A. RIGHI - serale	41	3	46	3	54	3	48	3	53	3	-12	-22,6%		
ITT(AAA-CAT-EE-IT-MME)	L. DA VINCI	772	39	697	34	620	31	622	31	632	33	140	22,2%	6	18,2%
ITT(CMB-EE-MME)	A. PACINOTTI	642	32	606	32	545	28	520	27	484	24	158	32,6%	8	33,3%
ITT(CMB-EE-MME)	A. PACINOTTI - serale	128	9	130	9	108	8	141	8	107	7	21	19,6%	2	28,6%
ITT(EE-IT)	C. ZUCCANTE	894	41	812	37	739	33	736	33	730	34	164	22,5%	7	20,6%
ITT(EE-IT)	C. ZUCCANTE - serale	99	5	103	5	103	5	104	5	112	5	-13	-11,6%		
ITT(EE-IT-GC)	V. VOLTERRA	1.106	46	1.110	46	1.050	45	1.077	46	1.060	46	46	4,3%		
ITT(CMB-EE-IT-MME)	P. LEVI	1.150	51	1.117	51	1.040	48	1.084	47	1.047	48	103	9,8%	3	6,3%
ITTTL	S. VENIER	286	14	293	15	292	15	314	15	343	15	-57	-16,6%	-1	-6,7%
ITTCAT	G. MASSARI	108	5	98	5	88	5	76	4	71	4	37	52,1%	1	25,0%
ITT(AAA-CAT-SM)	C. SCARPA	344	18	346	18	311	16	309	15	324	16	20	6,2%	2	12,5%
ITE(AFM-T)	F. ALGAROTTI	1.321	55	1.491	60	1.466	59	1.403	57	1.358	56	-37	-2,7%	-1	-1,8%
ITE(AFM-T)	F. ALGAROTTI - serale	70	4	91	5	88	5	104	6	116	5	-46	-39,7%	-1	-20,0%
ITE(AFM-T)	A. GRITTI	576	28	659	33	752	36	816	38	817	37	-241	-29,5%	-9	-24,3%
ITE	A. GRITTI - serale														
<b>ISTRUZIONE</b>	<b>TECNICA</b>	<b>13.104</b>	<b>619</b>	<b>13.238</b>	<b>622</b>	<b>12.715</b>	<b>606</b>	<b>12.633</b>	<b>599</b>	<b>12.597</b>	<b>600</b>	<b>507</b>	<b>4,0%</b>	<b>19</b>	<b>3,2%</b>
<b>TOTALE</b>		<b>33.476</b>	<b>1.549</b>	<b>33.439</b>	<b>1.551</b>	<b>32.602</b>	<b>1.522</b>	<b>32.430</b>	<b>1.520</b>	<b>32.564</b>	<b>1.520</b>	<b>912</b>	<b>2,8%</b>	<b>29</b>	<b>1,9%</b>

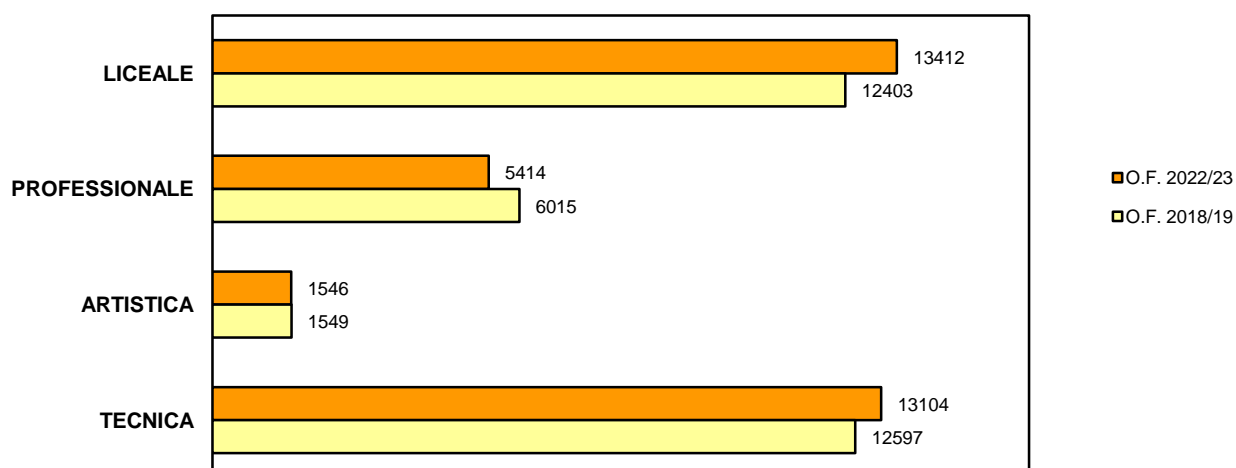
4.11 CONFRONTO QUINQUENNALE PER ISTITUTO



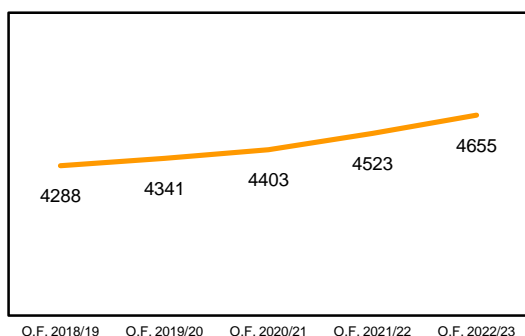
CONFRONTO POPOLAZIONE SCOLASTICA PER DISTRETTO



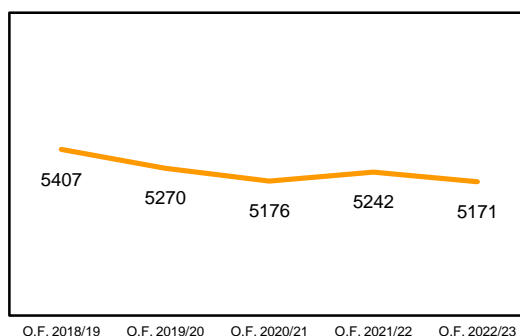
CONFRONTO POPOLAZIONE SCOLASTICA PER ISTRUZIONE



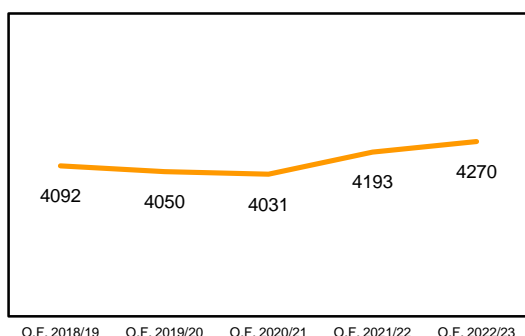
**PORTOGRUARO**



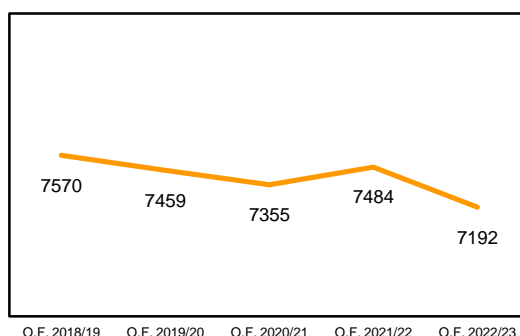
**SAN DONA' DI PIAVE**



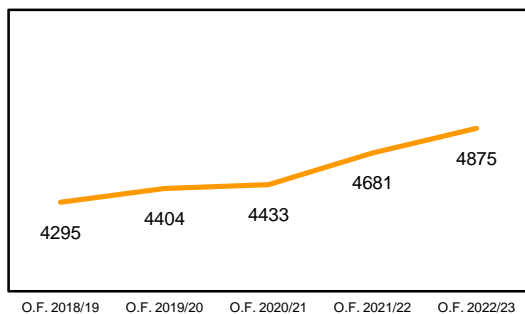
**MIRANO**



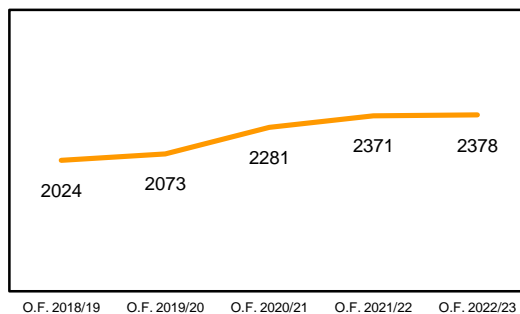
**VENEZIA INSULARE**



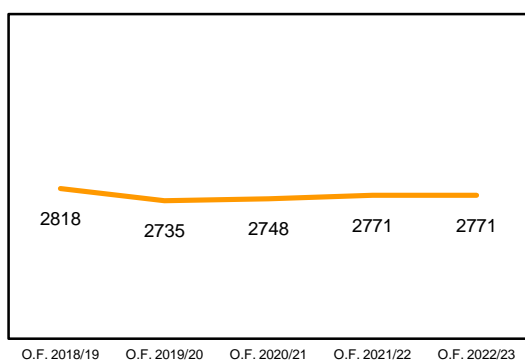
**MESTRE NORD**



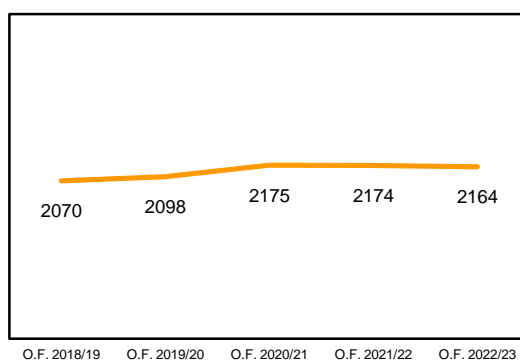
**MESTRE SUD**



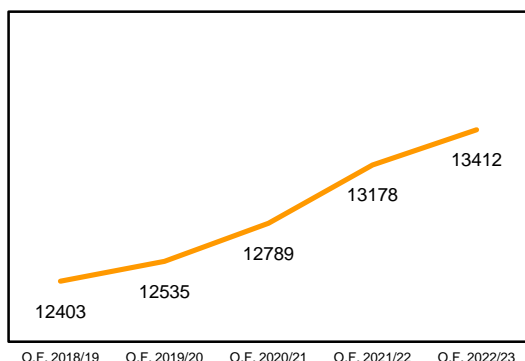
**DOLO**



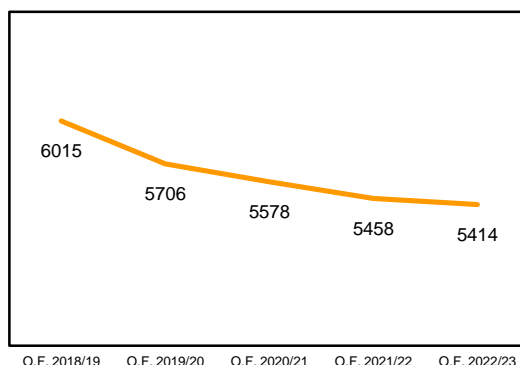
**CHIOGGIA**



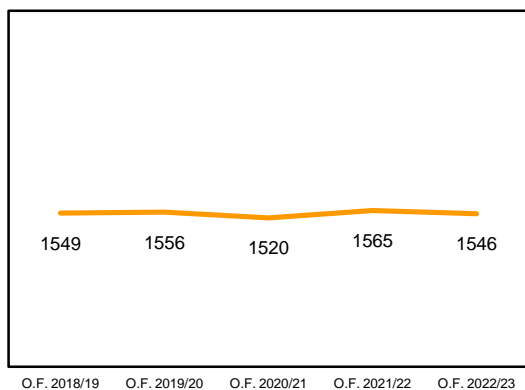
LICEALE



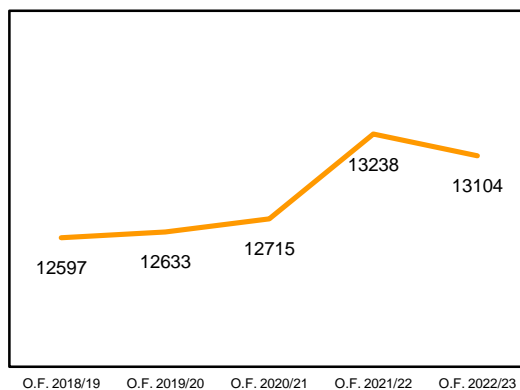
PROFESSIONALE



ARTISTICA



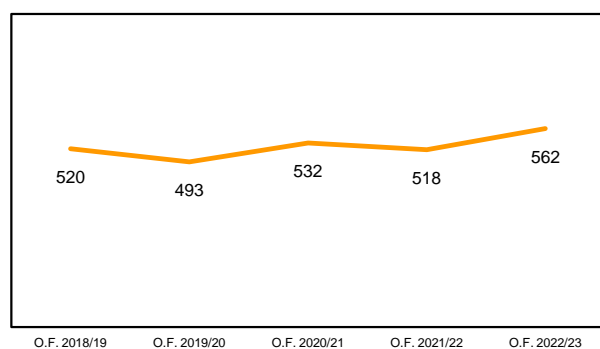
TECNICA



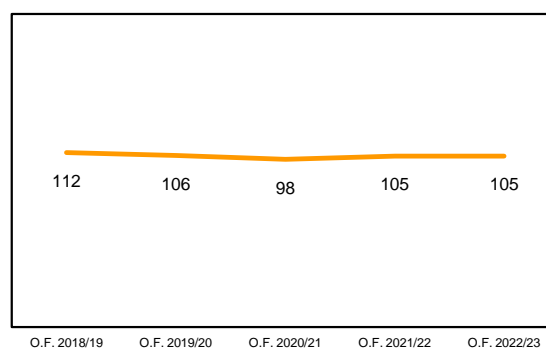
4.15 CORSI SERALI

D. TIPO	ISTITUTO	O.F. 2022/23		O.F. 2021/22		O.F. 2020/21		O.F. 2019/20		O.F. 2018/19	
		allievi	classi	allievi	classi	allievi	classi	allievi	classi	allievi	classi
19 IPSSS	L. EINAUDI	55	3	50	3	58	3	63	3	60	3
22 IPSEOA	E. CORNARO	69	5	70	5	74	5	67	5	77	5
36 IPSEOA	A. BARBARIGO	93	5	93	5	85	5	85	5	96	5
38 IPSC	L. LUZZATTI	161	8	182	8	191	8	109	8	141	10
47 IPSC	C. MUSATTI	99	6	90	6	96	6	128	6	114	6
56 IP(MAT-SAG)	G. MARCONI	30	2	33	2	28	2	41	3	32	2
35 IPMAT	G. PONTI	40	2								
36 IPSSS	V. CORNER	15	1								
<b>ISTRUZIONE</b>	<b>PROFESSIONALE</b>	<b>562</b>	<b>32</b>	<b>518</b>	<b>29</b>	<b>532</b>	<b>29</b>	<b>493</b>	<b>30</b>	<b>520</b>	<b>31</b>
36 LA	LICEO ARTISTICO	105	5	105	5	98	5	106	6	112	5
<b>ISTRUZIONE</b>	<b>ARTISTICA</b>	<b>105</b>	<b>5</b>	<b>105</b>	<b>5</b>	<b>98</b>	<b>5</b>	<b>106</b>	<b>6</b>	<b>112</b>	<b>5</b>
19 ITE	G. LUZZATTO										
22 ITE(AFM-T)	L. B. ALBERTI	129	6	122	6	132	6	117	6	103	5
36 ITTCMB	V. CORNER	30	2	41	2						
36 ITE(AFM-T)	F. ALGAROTTI	70	4	91	5	88	5	104	6	116	5
37 ITE	A. GRITTI										
37 ITT(CMB-EE-MME)	A. PACINOTTI	128	9	130	9	108	8	141	8	107	7
37 ITT(EE-IT)	C. ZUCCANTE	99	5	103	5	103	5	104	5	112	5
56 ITE(AFM-T)	D. CESTARI	53	3	61	3	58	3	43	3	58	3
56 ITT(CAT-EE-IT-MME-TL)	A. RIGHI	41	3	46	3	54	3	48	3	53	3
<b>ISTRUZIONE</b>	<b>TECNICA</b>	<b>550</b>	<b>32</b>	<b>594</b>	<b>33</b>	<b>543</b>	<b>30</b>	<b>557</b>	<b>31</b>	<b>549</b>	<b>28</b>
<b>TOTALE</b>		<b>1.217</b>	<b>69</b>	<b>1.217</b>	<b>67</b>	<b>1.173</b>	<b>64</b>	<b>1.156</b>	<b>67</b>	<b>1.181</b>	<b>64</b>

PROFESSIONALE



ARTISTICA



TECNICA

