



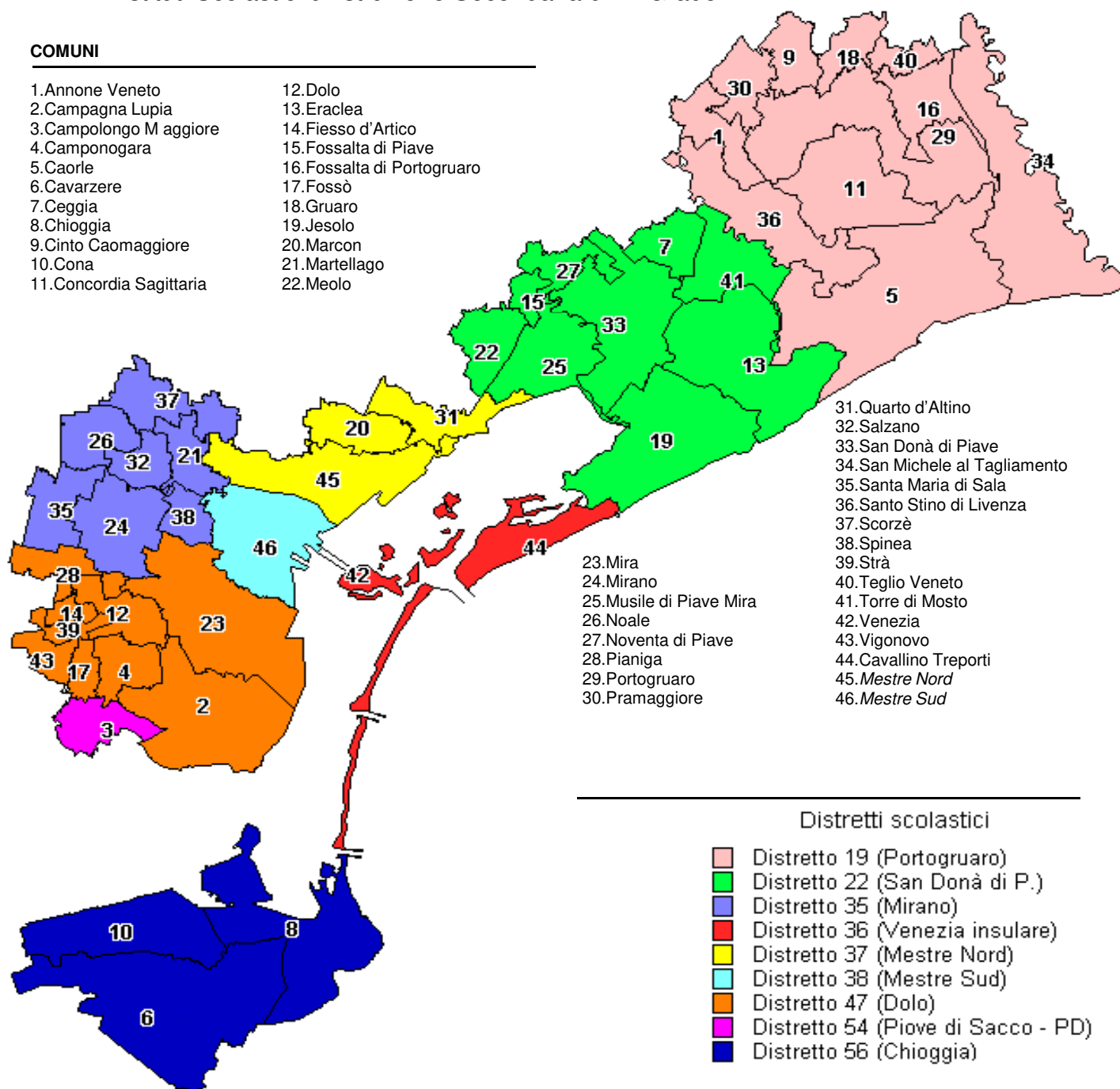
POPOLAZIONE SCOLASTICA NELLE SCUOLE DI OGNI ORDINE E GRADO DEL TERRITORIO METROPOLITANO

ORGANICO DI FATTO A.S. 2022/23

- 1 - Riepilogo Generale
- 2 - Istituti Scolastici di Istruzione Primaria
- 3 - Istituti Scolastici di Istruzione Secondaria di 1° Grado
- 4 - Istituti Scolastici di Istruzione Secondaria di 2° Grado

COMUNI

- | | |
|--------------------------|-----------------------------|
| 1. Annone Veneto | 12. Dolo |
| 2. Campagna Lupia | 13. Eraclea |
| 3. Camponogara | 14. Fiesso d'Artico |
| 4. Camponogara | 15. Fossalta di Piave |
| 5. Caorle | 16. Fossalta di Portogruaro |
| 6. Cavarzere | 17. Fossò |
| 7. Ceggia | 18. Gruaro |
| 8. Chioggia | 19. Jesolo |
| 9. Cinto Caomaggiore | 20. Marcon |
| 10. Cona | 21. Martellago |
| 11. Concordia Sagittaria | 22. Meolo |



Popolazione scolastica del territorio metropolitano

ORGANICO DI FATTO 2022/23

INDICE GENERALE

- 1.1** **STUDENTI PER DISTRETTO**
- 1.2** **RIEPILOGO PER DISTRETTO**
- 1.3** **VISTA BIENNALE**

Popolazione scolastica del territorio metropolitano

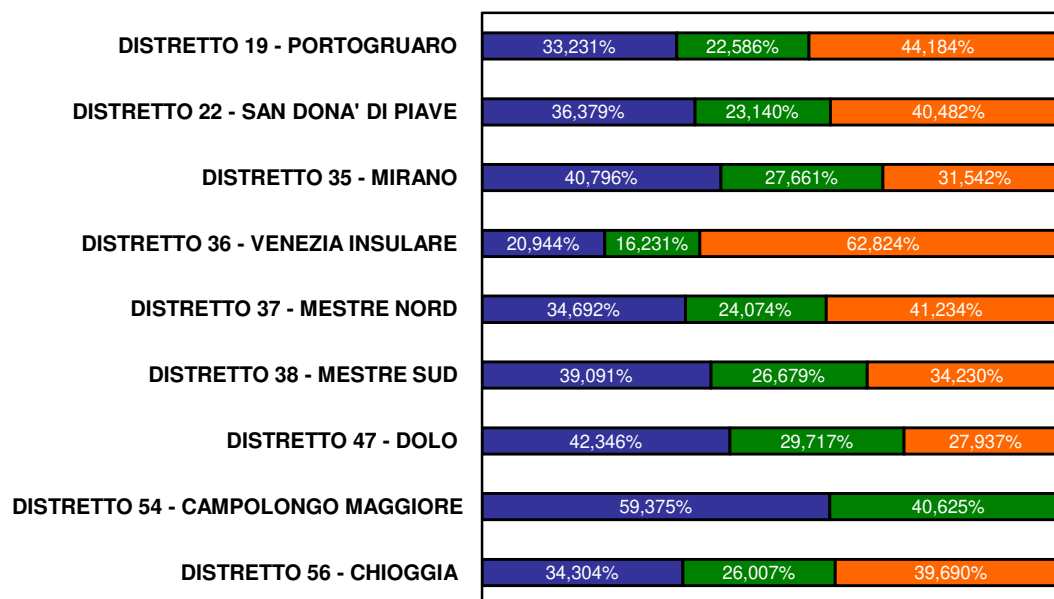
1.1 STUDENTI PER DISTRETTO

DISTRETTO	PRIMARIA			SECONDARIA DI 1° GRADO			SECONDARIA DI 2° GRADO		TOTALE	
	O.F. 2022/23			O.F. 2022/23			O.F. 2022/23			
	alunni	classi	hn	alunni	classi	hn	alunni	classi	alunni	classi
DISTRETTO 19 - PORTOGRUARO	3.665	199	133	2.491	118	100	4.873	210	11.029	527
DISTRETTO 22 - SAN DONA' DI PIAVE	4.850	251	205	3.085	146	119	5.397	234	13.332	631
DISTRETTO 35 - MIRANO	5.687	294	234	3.856	178	127	4.397	188	13.940	660
DISTRETTO 36 - VENEZIA INSULARE	2.502	142	83	1.939	95	64	7.505	337	11.946	574
DISTRETTO 37 - MESTRE NORD	4.290	222	181	2.977	143	109	5.099	227	12.366	592
DISTRETTO 38 - MESTRE SUD	2.847	144	111	1.943	92	52	2.493	113	7.283	349
DISTRETTO 47 - DOLO	4.379	235	170	3.073	145	103	2.889	124	10.341	504
DISTRETTO 54 - CAMPOLONGO MAGGIORE	475	26	15	325	14	3	0	0	800	40
DISTRETTO 56 - CHIOGGIA	1.968	105	117	1.492	71	78	2.277	114	5.737	290
TOTALE	30.663	1.618	1.249	21.181	1.002	755	34.930	1.547	86.774	4.167

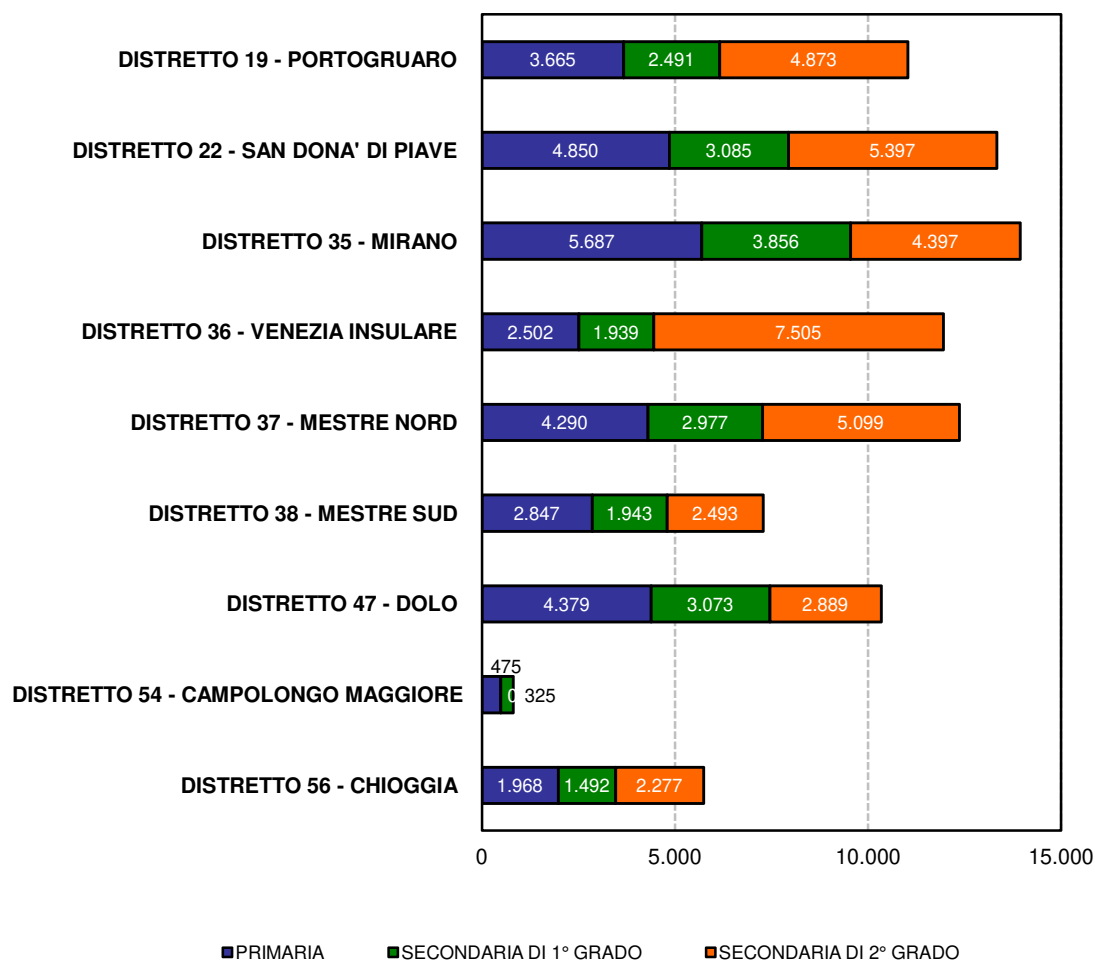
Popolazione scolastica del territorio metropolitano

1.2 RIEPILOGO PER DISTRETTO

SUDDIVISIONE RELATIVA DEGLI STUDENTI



SUDDIVISIONE ASSOLUTA DEGLI STUDENTI

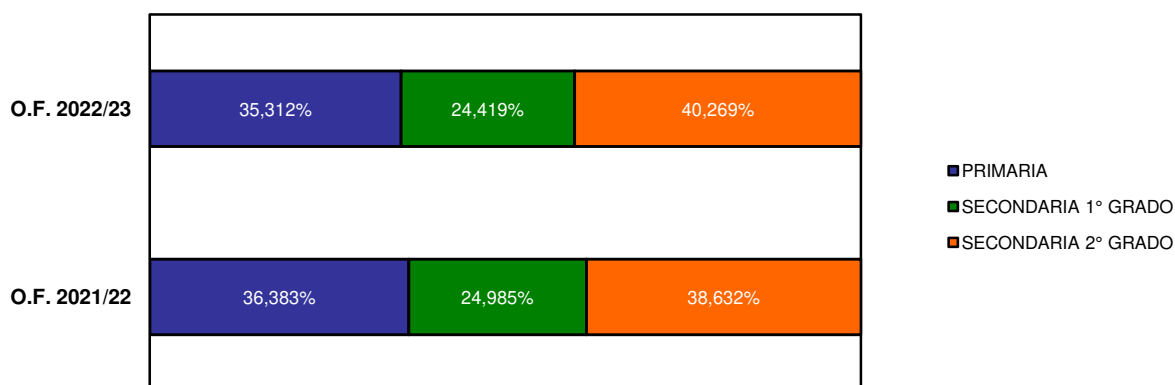


Popolazione scolastica del territorio metropolitano

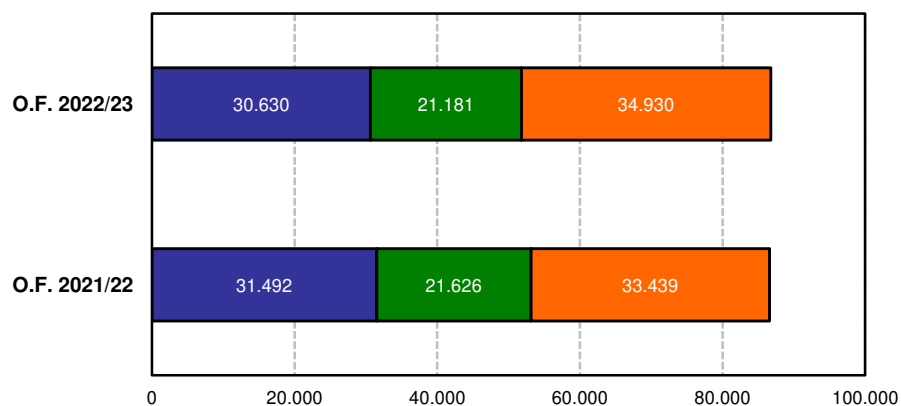
1.3 VISTA BIENNALE

ISTRUZIONE	Tempo Normale		Tempo Pieno		O.F. 2022/23			O.F. 2021/22			Variazioni	
	alunni	classi	alunni	classi	alunni	classi	hn	alunni	classi	hn	alunni	classi
PRIMARIA	12.088	663	18.575	955	30.630	1.618	1.249	31.492	1.652	1.156	-862	-34
SECONDARIA 1° GRADO	20.625	974	556	28	21.181	1.002	755	21.626	1.027	732	-445	-25
SECONDARIA 2° GRADO					34.930	1.547		33.439	1.551		1.491	-4
TOTALE	67.643	3.184	52.570	2.534	86.741	4.167	2.004	86.557	4.230	1.888	184	-63

SUDDIVISIONE RELATIVA DEGLI STUDENTI



SUDDIVISIONE ASSOLUTA DEGLI STUDENTI



Istituti scolastici di istruzione primaria del territorio metropolitano

ORGANICO DI FATTO A.S. 2022/23

INDICE GENERALE

- 2.1** **STUDENTI PER DISTRETTO**
- 2.2** **RIEPILOGO PER DISTRETTO**
- 2.3** **VISTA BIENNALE**
- 2.4** **RIEPILOGO BIENNALE**

Istituti scolastici di istruzione primaria del territorio metropolitano

2.1 STUDENTI PER DISTRETTO

D. SCUOLA	Tempo Normale		Tempo Pieno		O.F. 2022/23		
	alunni	classi	alunni	classi	alunni	classi	hn
19 I.C. G. PASCOLI	225	14	300	15	525	29	27
19 I.C. D.BERTOLINI	180	10	259	15	439	25	17
19 I.C. R.L. MONTALCINI	168	10	402	20	570	30	25
19 I.C. D. TONIATTI	180	10	154	9	334	19	13
19 I.C. R. TURRANIO	299	16	103	6	402	22	11
19 I.C. A. PALLADIO	190	11	181	9	371	20	4
19 I.C. I. NIEVO - CINTOCAOMAGGIORE	96	5	557	30	653	35	28
19 I.C. SAN MICHELE AL TAGLIAMENTO	287	15	84	4	371	19	8
DISTRETTO 19 - PORTOGRUARO	1.625	91	2.040	108	3.665	199	133
22 I.C. G. D'ANNUNZIO	198	11	123	6	321	17	12
22 I.C. G. MARCONI	305	16	98	5	403	21	24
22 I.C. E MATTEI	271	15	129	6	400	21	15
22 I.C. I. NIEVO - SAN DONA' DI PIAVE	245	13	527	26	772	39	17
22 I.C. I. CALVINO	341	17	417	20	758	37	27
22 I.C. NOVENTA DI PIAVE	103	5	213	11	316	16	18
22 I.C. R. ONOR	639	33			639	33	27
22 I.C. E. TOTI	241	15	223	10	464	25	23
22 I.C. L. SCHIAVINATO	167	9	192	10	359	19	26
22 I.C. E. DE AMICIS	325	18	93	5	418	23	16
DISTRETTO 22 - SAN DONA' DI PIAVE	2.835	152	2.015	99	4.850	251	205
35 I.C. G. GABRIELI	212	11	294	17	506	28	20
35 I.C. MIRANO II	70	4	467	23	537	27	16
35 I.C. NOALE "BETTY" PIERAZZO	462	25	235	12	697	37	39
35 I.C. D. FURLAN	115	6	440	20	555	26	22
35 I.C. M. HACK	19	1	509	24	528	25	23
35 I.C. D. ALIGHIERI - SALZANO	228	12	247	11	475	23	16
35 I.C. F. E P. CORDENONS	642	36	90	5	732	41	22
35 I.C. A. MARTINI	189	11	124	6	313	17	12
35 I.C. G. GALILEI	333	17	152	8	485	25	30
35 I.C. G. MATTEOTTI	198	10	328	17	526	27	22
35 I.C. C. GOLDONI	77	4	256	14	333	18	12
DISTRETTO 35 - MIRANO	2.545	137	3.142	157	5.687	294	234
36 I.C. M. FOSCARINI - VENEZIA	193	10			193	10	4
36 I.C. U. FOSCOLO	49	3	109	5	158	8	4
36 I.C. D. MANIN	313	18	174	10	487	28	23
36 I.C. D. ALIGHIERI - VENEZIA	60	4	255	15	315	19	12
36 I.C. F. ONGARO	197	12	357	20	554	32	13
36 I.C. F. MOROSINI	148	9	305	16	453	25	16
36 I.C. SAN GIROLAMO	62	4	280	16	342	20	11
DISTRETTO 36 - VENEZIA INSULARE	1.022	60	1.480	82	2.502	142	83

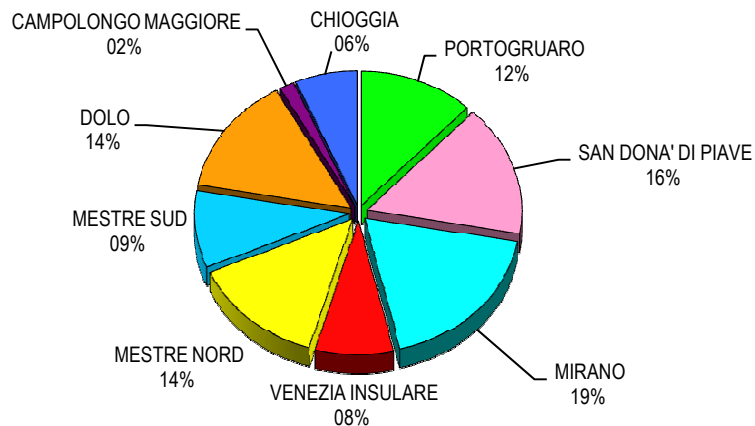
D. SCUOLA	Tempo Normale		Tempo Pieno		O.F. 2022/23		
	alunni	classi	alunni	classi	alunni	classi	hn
37 I.C. VIALE SAN MARCO	342	17	414	20	756	37	28
37 I.C. L. SPALLANZANI	54	3	526	27	580	30	19
37 I.C. L. DA VINCI - MESTRE	16	1	348	18	364	19	20
37 I.C. A. GRAMSCI - CAMPALTO			252	14	252	14	14
37 I.C. A. RONCALLI	214	12	96	5	310	17	23
37 I.C. G. MALIPIERO	392	20	295	14	687	34	30
37 I.C. G. C. PAROLARI	58	4	447	23	505	27	13
37 I.C. I. ALPI - FAVARO VENETO	48	3	441	22	489	25	13
37 I.C. S. TRENTO	114	7	233	12	347	19	21
DISTRETTO 37 - MESTRE NORD	1.238	67	3.052	155	4.290	222	181
38 I.C. C. GIULIO CESARE	97	5	350	18	447	23	20
38 I.C. F. GRIMANI	81	4	617	28	698	32	23
38 I.C. BASEGGIO	147	8	425	21	572	29	22
38 I.C. DON L. MILANI	20	1	260	14	280	15	12
38 I.C. F. QUERINI	88	5	234	11	322	16	13
38 I.C. C. COLOMBO	37	2	491	27	528	29	21
DISTRETTO 38 - MESTRE SUD	470	25	2.377	119	2.847	144	111
47 I.C. DOLO	108	6	564	30	672	36	26
47 I.C. L. NONO			597	32	597	32	31
47 I.C. A. ZARA			617	32	617	32	15
47 I.C. ALVISE PISANI	321	17	234	13	555	30	22
47 I.C. E.L. CORNER	553	30	93	5	646	35	22
47 I.C. A. MORO	191	11	123	6	314	17	16
47 I.C. A. GRAMSCI - CAMPOGARA			529	29	529	29	22
47 I.C. GIOVANNI XXIII	155	9	294	15	449	24	16
DISTRETTO 47 - DOLO	1.328	73	3.051	162	4.379	235	170
54 I.C. D. VALERI	144	8	331	18	475	26	15
DISTRETTO 54 - CAMPOLONGO MAGGIORE	144	8	331	18	475	26	15
56 I.C. CAVARZERE	305	16	202	10	507	26	27
56 I.C. CHIOGGIA I	138	8	93	5	231	13	15
56 I.C. CHIOGGIA II	63	4	174	9	237	13	22
56 I.C. CHIOGGIA III	115	7	153	8	268	15	13
56 I.C. CHIOGGIA IV	147	9	289	14	436	23	20
56 I.C. CHIOGGIA V	113	6	176	9	289	15	20
DISTRETTO 56 - CHIOGGIA	881	50	1.087	55	1.968	105	117
TOTALI	12.088	663	18.575	955	30.663	1.618	1.249

Legenda:

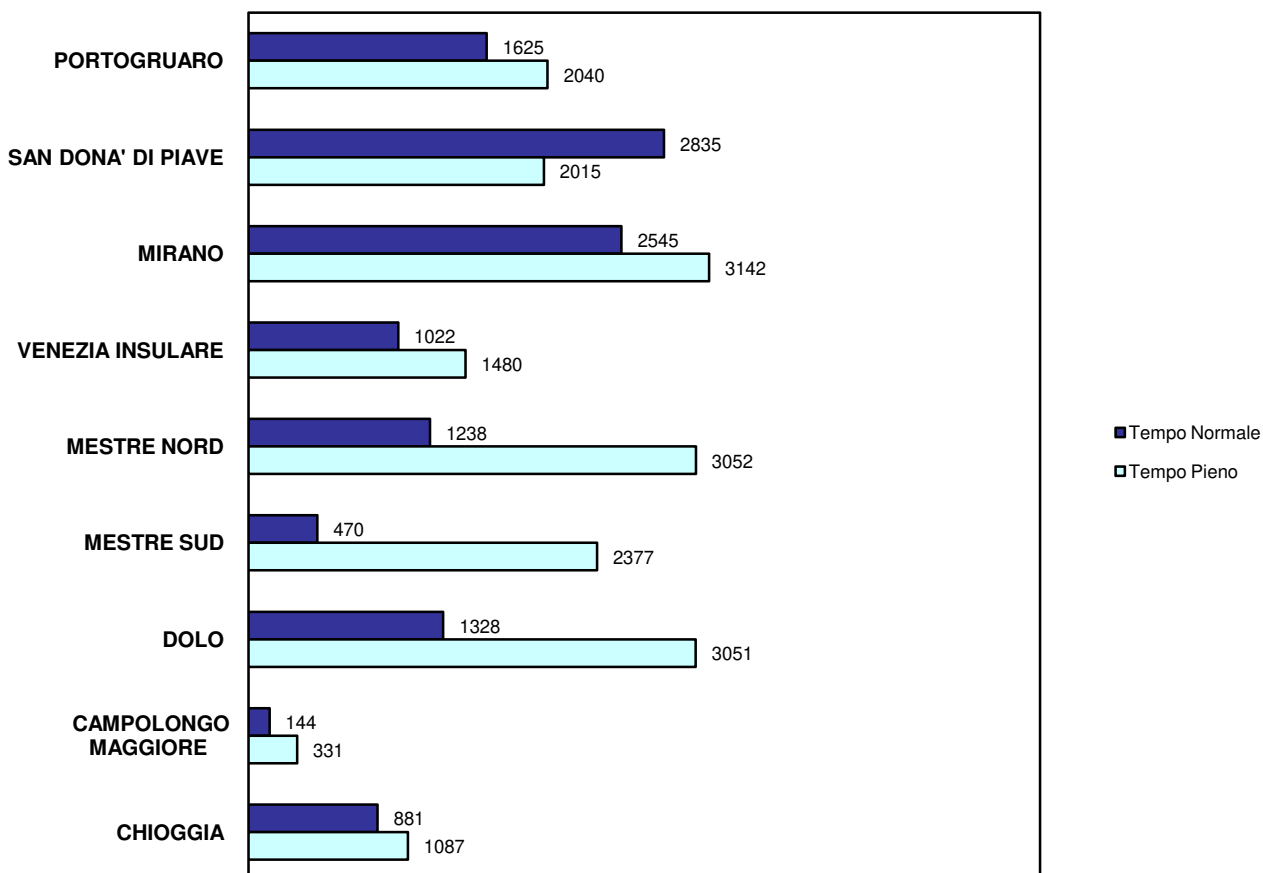
hn = soggetti portatori di handicap;

I.C. = Istituto Comprensivo

SUDDIVISIONE POPOLAZIONE SCOLASTICA PER DISTRETTO



SUDDIVISIONE POPOLAZIONE SCOLASTICA TEMPO NORMALE - TEMPO PIENO



Istituti scolastici di istruzione primaria del territorio metropolitano

2.3 VISTA BIENNALE

D. SCUOLA	O.F. 2022/23			O.F. 2021/22			Variazioni			
	alunni	classi	hn	alunni	classi	hn	alunni	% al.	class	% cl.
19 I.C. G. PASCOLI	525	29	27	525	29	25				
19 I.C. D.BERTOLINI	439	25	17	445	25	19	-6	-1,3%		
19 I.C. R.L. MONTALCINI	570	30	25	581	30	22	-11	-1,9%		
19 I.C. D. TONIATTI	334	19	13	363	20	11	-29	-8,0%	-1	-5,0%
19 I.C. R. TURRANIO	402	22	11	407	22	9	-5	-1,2%		
19 I.C. A. PALLADIO	371	20	4	382	20	5	-11	-2,9%		
19 I.C. I. NIEVO - CINTOCAOMAGGIORE	653	35	28	645	35	27	8	1,2%		
19 I.C. SAN MICHELE AL TAGLIAMENTO	371	19	8	358	19	8	13	3,6%		
DISTRETTO 19 - PORTOGRUARO	3.665	199	133	3.706	200	126	-41	-1,1%	-1	-0,5%
22 I.C. G. D'ANNUNZIO	321	17	12	289	17	10	32	11,1%		
22 I.C. G. MARCONI	403	21	24	427	22	21	-24	-5,6%	-1	-4,5%
22 I.C. E. MATTEI	400	21	15	403	22	13	-3	-0,7%	-1	-4,5%
22 I.C. I. NIEVO - SAN DONA' DI PIAVE	772	39	17	779	39	20	-7	-0,9%		
22 I.C. I. CALVINO	758	37	27	771	38	31	-13	-1,7%	-1	-2,6%
22 I.C. NOVENTA DI PIAVE	316	16	18	302	15	12	14	4,6%	1	6,7%
22 I.C. R. ONOR	639	33	27	672	33	22	-33	-4,9%		
22 I.C. E. TOTI	464	25	23	465	26	30	-1	-0,2%	-1	-3,8%
22 I.C. L. SCHIAVINATO	359	19	26	375	18	21	-16	-4,3%	1	5,6%
22 I.C. E. DE AMICIS	418	23	16	417	22	19	1	0,2%	1	4,5%
DISTRETTO 22 - SAN DONA' DI PIAVE	4.850	251	205	4.900	252	199	-1,0%	-1	-0,4%	
35 I.C. G. GABRIELI	506	28	20	516	28	21	-10	-1,9%		
35 I.C. MIRANO II	537	27	16	553	27	18	-16	-2,9%		
35 I.C. NOALE "BETTY" PIERAZZO	697	37	39	738	38	37	-41	-5,6%	-1	-2,6%
35 I.C. D. FURLAN	555	26	22	584	26	17	-29	-5,0%		
35 I.C. M. HACK	528	25	23	517	24	21	11	2,1%	1	4,2%
35 I.C. D. ALIGHIERI - SALZANO	475	23	16	500	25	15	-25	-5,0%	-2	-8,0%
35 I.C. F. E P. CORDENONS	732	41	22	783	44	25	-51	-6,5%	-3	-6,8%
35 I.C. A. MARTINI	313	17	12	326	18	12	-13	-4,0%	-1	-5,6%
35 I.C. G. GALILEI	485	25	30	516	26	22	-31	-6,0%	-1	-3,8%
35 I.C. G. MATTEOTTI	526	27	22	561	29	22	-35	-6,2%	-2	-6,9%
35 I.C. C. GOLDONI	333	18	12	357	18	14	-24	-6,7%		
DISTRETTO 35 - MIRANO	5.687	294	234	5.951	303	224	-264	-4,4%	-9	-3,0%
36 I.C. M. FOSCARINI - VENEZIA	193	10	4	194	10	4	-1	-0,5%		
36 I.C. U. FOSCOLO	158	8	4	176	10	6	-18	-10,2%	-2	-20,0%
36 I.C. D. MANIN	487	28	23	506	29	22	-19	-3,8%	-1	-3,4%
36 I.C. D. ALIGHIERI - VENEZIA	315	19	12	370	22	11	-55	-14,9%	-3	-13,6%
36 I.C. F. ONGARO	554	32	13	565	33	13	-11	-1,9%	-1	-3,0%
36 I.C. F. MOROSINI	453	25	16	453	26	14			-1	-3,8%
36 I.C. SAN GIROLAMO	342	20	11	380	22	11	-38	-10,0%	-2	-9,1%
DISTRETTO 36 - VENEZIA INSULARE	2.502	142	83	2.644	152	81	-142	-5,4%	-10	-6,6%

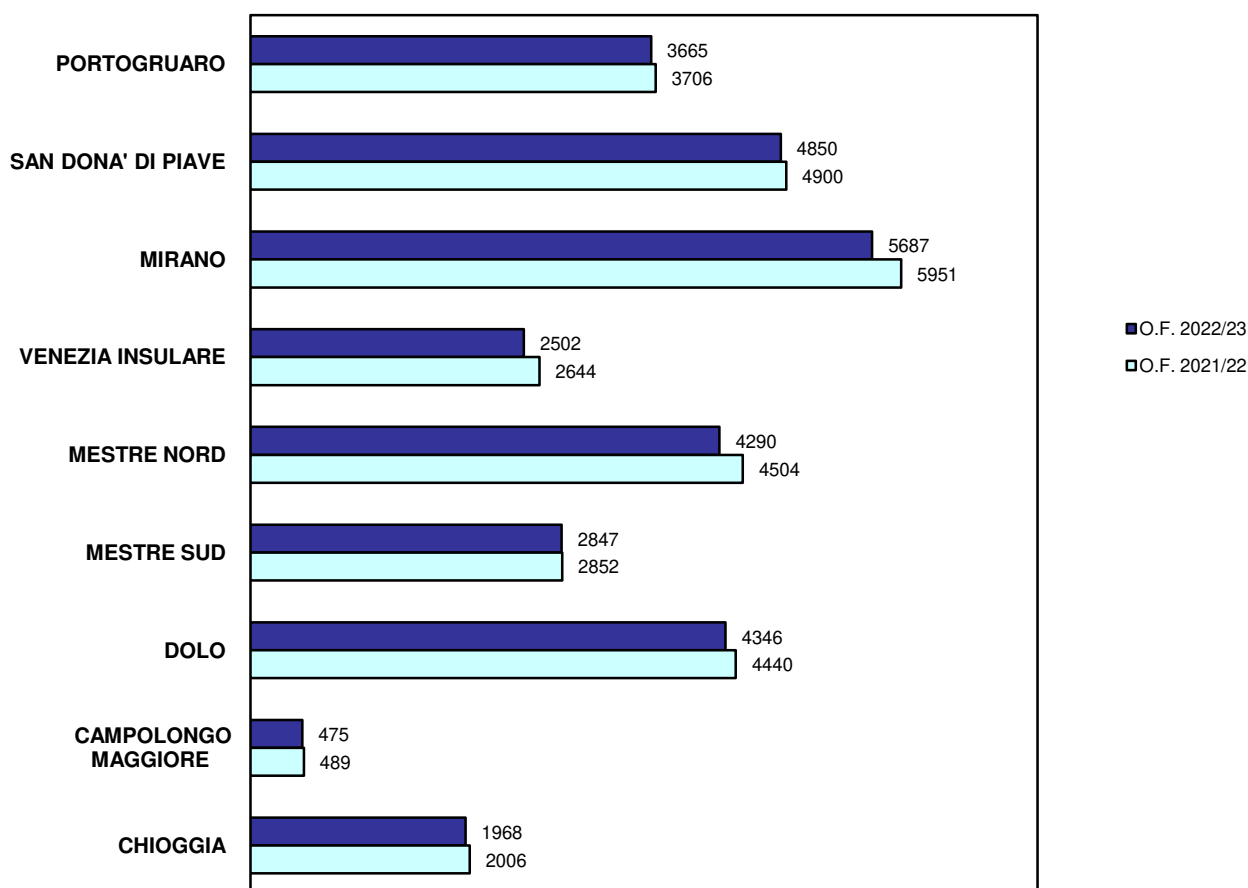
D. SCUOLA	O.F. 2022/23			O.F. 2021/22			Variazioni			
	alunni	classi	hn	alunni	classi	hn	alunni	% al.	class	% cl.
37 I.C. VIALE SAN MARCO	756	37	28	791	38	29	-35	-4,4%	-1	-2,6%
37 I.C. L. SPALLANZANI	580	30	19	619	32	17	-39	-6,3%	-2	-6,3%
37 I.C. L. DA VINCI - MESTRE	364	19	20	384	20	15	-20	-5,2%	-1	-5,0%
37 I.C. A. GRAMSCI - CAMPALTO	252	14	14	260	14	13	-8	-3,1%		
37 I.C. A. RONCALLI	310	17	23	330	18	22	-20	-6,1%	-1	-5,6%
37 I.C. G. MALIPIERO	687	34	30	709	34	25	-22	-3,1%		
37 I.C. G. C. PAROLARI	505	27	13	534	28	15	-29	-5,4%	-1	-3,6%
37 I.C. I. ALPI - FAVARO VENETO	489	25	13	518	26	15	-29	-5,6%	-1	-3,8%
37 I.C. S. TRENIN	347	19	21	359	20	17	-12	-3,3%	-1	-5,0%
DISTRETTO 37 - MESTRE NORD	4.290	222	181	4.504	230	168	-214	-4,8%	-8	-3,5%
38 I.C. C. GIULIO CESARE	447	23	20	433	22	17	14	3,2%	1	4,5%
38 I.C. F. GRIMANI	698	32	23	687	32	22	11	1,6%		
38 I.C. BASEGGIO	572	29	22	581	28	14	-9	-1,5%	1	3,6%
38 I.C. DON L. MILANI	280	15	12	285	15	9	-5	-1,8%		
38 I.C. F. QUERINI	322	16	13	336	16	11	-14	-4,2%		
38 I.C. C. COLOMBO	528	29	21	530	28	12	-2	-0,4%	1	3,6%
DISTRETTO 38 - MESTRE SUD	2.847	144	111	2.852	141	85	-5	-0,2%	3	2,1%
47 I.C. DOLO	672	36	26	657	35	28	15	2,3%	1	2,9%
47 I.C. L. NONO	564	32	31	526	34	34	38	7,2%	-2	-5,9%
47 I.C. A. ZARA	617	32	15	632	32	16	-15	-2,4%		
47 I.C. ALVISE PISANI	555	30	22	560	31	17	-5	-0,9%	-1	-3,2%
47 I.C. E.L. CORNER	646	35	22	663	35	16	-17	-2,6%		
47 I.C. A. MORO	314	17	16	328	18	11	-14	-4,3%	-1	-5,6%
47 I.C. A. GRAMSCI - CAMPONOGARA	529	29	22	577	31	19	-48	-8,3%	-2	-6,5%
47 I.C. GIOVANNI XXIII	449	24	16	497	25	20	-48	-9,7%	-1	-4,0%
DISTRETTO 47 - DOLO	4.346	235	170	4.440	241	161	-94	-2,1%	-6	-2,5%
54 I.C. D. VALERI	475	26	15	489	27	10	-14	-2,9%	-1	-3,7%
DISTRETTO 54 - CAMPOLONGO MAGGIORE	475	26	15	489	27	10	-14	-2,9%	-1	-3,7%
56 I.C. CAVARZERE	507	26	27	513	26	25	-6	-1,2%		
56 I.C. CHIOGGIA I	231	13	15	247	13	14	-16	-6,5%		
56 I.C. CHIOGGIA II	237	13	22	238	13	14	-1	-0,4%		
56 I.C. CHIOGGIA III	268	15	13	255	14	16	13	5,1%	1	7,1%
56 I.C. CHIOGGIA IV	436	23	20	444	24	17	-8	-1,8%	-1	-4,2%
56 I.C. CHIOGGIA V	289	15	20	309	16	16	-20	-6,5%	-1	-6,3%
DISTRETTO 56 - CHIOGGIA	1.968	105	117	2.006	106	102	-38	-1,9%	-1	-0,9%
TOTALI	30.630	1.618	1.249	31.492	1.652	1.156	-862	-2,7%	-34	-2,1%

Legenda:

hn = soggetti portatori di handicap

I.C. = Istituto Comprensivo

CONFRONTO POPOLAZIONE SCOLASTICA PER DISTRETTO



Istituti scolastici di istruzione secondaria di 1° grado del territorio metropolitano

ORGANICO DI FATTO A.S. 2022/23

INDICE GENERALE

- 3.1** **STUDENTI PER DISTRETTO**
- 3.2** **RIEPILOGO PER DISTRETTO**
- 3.3** **VISTA BIENNALE**
- 3.4** **RIEPILOGO BIENNALE**

Istituti scolastici di istruzione secondaria di 1° grado del territorio metropolitano

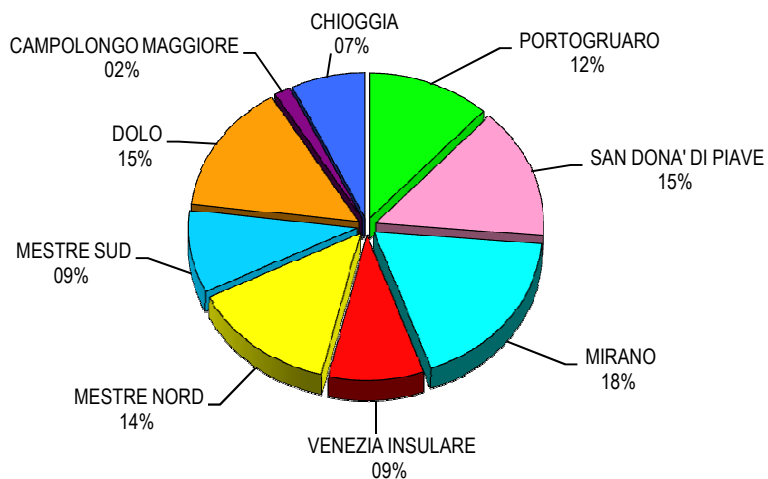
3.1 STUDENTI PER DISTRETTO

D. SCUOLA	T. Normale		T. Prolungato		O.F. 2022/23		
	alunni	classi	alunni	classi	alunni	classi	hn
19 G. TONIOLO - I.C. R. L. Montalcini - S. Stino di Livenza	398	17			398	17	26
19 E. MATTEI - I.C. I. Nieve - Annone Veneto			123	6	123	6	
19 D. BERTOLINI - I.C. D. Bertolini - Portogruaro	225	11	58	3	283	14	12
19 G. PASCOLI - I.C. G. Pascoli - Portogruaro	299	14	96	4	395	18	23
19 DON TONIATTI - I.C. Don Toniatti - Fossalta di Portogruaro	207	10			207	10	10
19 R. TURRANIO - I.C. R. Turranio - Concordia Sagittaria	246	12			246	12	7
19 E. FERMI - I.C. A. Palladio - Caorle	214	10			214	10	8
19 I. NIEVO - I.C. I. Nieve - Cinto Caomaggiore	110	6			110	6	7
19 M. POLO - I.C. I. Nieve - Cinto Caomaggiore	121	6			121	6	
19 L. DA VINCI - I.C. I. Nieve - Gruaro			61	3	61	3	
19 T. LIVIO - I.C. di San Michele al Tagliamento	333	16			333	16	7
DISTRETTO 19 - PORTOGRUARO	2.153	102	338	16	2.491	118	100
22 G. D'ANNUNZIO - I.C. G. D'Annunzio - Jesolo	246	11			246	11	2
22 G. MARCONI - I.C. G. Marconi - Ceggia	183	9			183	9	6
22 G. LEOPARDI - I.C. G. Marconi - Torre di Mosto							
22 E. MATTEI - I.C. E. Mattei - Meolo	161	8			161	8	2
22 SAN DOMENICO SAVIO - I.C. E. Mattei - Fossalta di Piave							
22 I. NIEVO - I.C. I. Nieve - San Donà di Piave	466	22			466	22	8
22 MICHELANGELO - I.C. I. Calvino - Jesolo	471	21			471	21	19
22 G. MAZZINI - I.C. Noventa di Piave - Noventa di Piave	223	10			223	10	
22 R. ONOR - I.C. R. Onor - San Donà di Piave	467	22			467	22	19
22 E. TOTI - I.C. E. Toti - Musile di Piave	280	14			280	14	17
22 L. SCHIAVINATO - I.C. L. Schiavinato - San Donà di Piave	334	16			334	16	20
22 L. DA VINCI - I.C. E. De Amicis - Eraclea	254	13			254	13	16
DISTRETTO 22 - SAN DONA' DI PIAVE	3.085	146			3.085	146	119
35 G. PASCOLI - I.C. B. Pierazzo - Noale	472	22			472	22	13
35 L. DA VINCI - I.C. G. Gabrieli - Mirano	356	18			356	18	27
35 G. MAZZINI - I.C. Mirano 2 - Mirano	375	18			375	18	10
35 G. B. VICO - I.C. M.Hack - Spinea	312	13			312	13	9
35 G. UNGARETTI - I.C. Spinea 1 - Spinea	376	16			376	16	12
35 D. ALIGHIERI - I.C. D. Alighieri - Salzano	321	15			321	15	8
35 F. E P. CORDENONS - I.C. F.e P. Cordenons - S. Maria di Sala	429	20			429	20	14
35 A. MARTINI - I.C. A. Martini - Scorzè	226	10			226	10	7
35 G. GALILEI - I.C. G. Galilei - Scorzè	340	16			340	16	5
35 G. MATTEOTTI - I.C. G. Matteotti - Martellago	418	18			418	18	12
35 M. BUONARROTI - I.C. C. Goldoni - Martellago	231	12			231	12	10
DISTRETTO 35 - MIRANO	3.856	178			3.856	178	127
36 M. FOSCARINI - Venezia	178	9			178	9	5
36 B. E A. VIVARINI - I.C. U. Foscolo - Murano	97	6			97	6	3
36 V. CARPACCIO - I.C. D. Manin - Cavallino Treporti	280	14			280	14	7
36 D. ALIGHIERI - I.C. D. Alighieri - VENEZIA	282	13			282	13	4
36 V. PISANI - I.C. F. Ongaro - Lido-Pellestrina	264	12	136	8	400	20	19
36 F. MOROSINI - I.C. F. Morosini - Venezia	523	24			523	24	21
36 PAL. JAGHER - I.C. San Girolamo - Venezia	179	9			179	9	5
DISTRETTO 36 - VENEZIA INSULARE	1.803	87	136	8	1.939	95	64

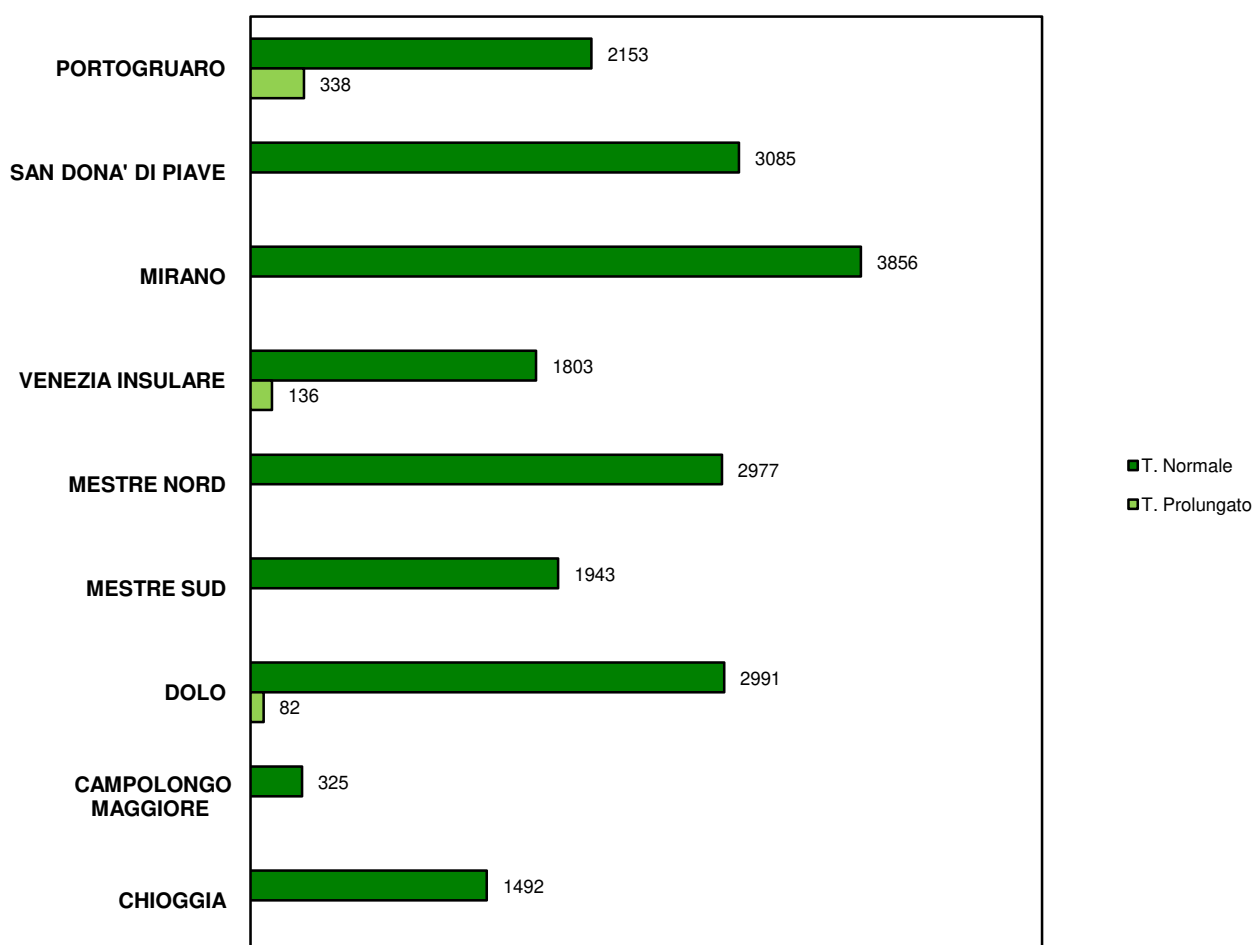
D. SCUOLA	T. Normale		T. Prolungato		O.F. 2022/23		
	alunni	classi	alunni	classi	alunni	classi	hn
37 A. MANUZIO - I.C. Viale San Marco - Mestre	293	14			293	14	10
37 A. GRAMSCI - I.C. A. Gramsci - Campalto	224	12			224	12	11
37 RONCALLI - I.C. Roncalli - Quarto d'Altino	249	12			249	12	12
37 G. F. MALIPIERO - I.C. G.F. Malipiero - Marcon	466	21			466	21	20
37 E. FERMI - I.C. G.C. Parolari - Zelarino	306	15			306	15	11
37 G. VOLPI - I.C. I. Alpi - Favaro Veneto	284	14			284	14	8
37 S. TRENTIN - I. C. S. Trentin - Mestre	351	17			351	17	15
37 L. SPALLANZANI - I.C. L. Spallanzani - Mestre	562	26			562	26	14
37 G. DI VITTORIO - I.C. L. Da Vinci - Mestre	242	12			242	12	8
DISTRETTO 37 - MESTRE NORD	2.977	143			2.977	143	109
38 C. G. CESARE - I.C. G. Cesare - Mestre	364	18			364	18	11
38 L. EINAUDI - I.C. F. Grimani - Marghera	368	16			368	16	8
38 MALCONTENTA - I.C. C. Baseggio - Marghera	373	19			373	19	15
38 DON MILANI - I.C. Don Milani - Gazzera	351	16			351	16	9
38 S. D'ACQUISTO - I.C. F. Querini - Mestre	220	10			220	10	6
38 P. CALAMENDREI - I.C. C. Colombo - Chirignago	267	13			267	13	3
DISTRETTO 38 - MESTRE SUD	1.943	92			1.943	92	52
47 PADRE R. GIULIANI - I.C. Dolo - Dolo	442	22			442	22	13
47 G. GALILEI - I.C. Fossò - Fossò	234	10			234	10	7
47 A. DE GASPERI - I.C. Fossò - Vigonovo	240	12			240	12	
47 G. BALDAN - I.C. A. Pisani - Stra	195	9			195	9	13
47 C. GOLDONI - I.C. A. Pisani - Fiesso d'Artico	196	9			196	9	
47 G. LEOPARDI - I.C. L. Nono - Mira	497	23			497	23	29
47 F. PETRARCA - I.C. A. Zara - Mira	411	19			411	19	12
47 A. M. DOGLIOTTI - I.C. A. Moro - Campagna Lupia	129	6	82	4	211	10	13
47 A. GRAMSCI - I.C. A. Gramsci - Camponogara	356	16			356	16	7
47 GIOVANNI XXIII - I.C. Giovanni XXIII - Pianiga	291	15			291	15	9
DISTRETTO 47 - DOLO	2.991	141	82	4	3.073	145	103
54 D. VALERI - I.C. D. Valeri - Campolongo Maggiore	325	14			325	14	3
DISTRETTO 54 - CAMPOLONGO MAGGIORE	325	14			325	14	3
56 N. DE CONTI - I.C. Chioggia 4 - Chioggia	273	12			273	12	11
56 S. PELLICO - I.C. Chioggia 1 - Chioggia	164	8			164	8	8
56 G. OLIVI - I.C. Chioggia 3 - Chioggia	316	16			316	16	18
56 A. CAPPON - I.C. Cavarzere - Cavarzere	261	12			261	12	14
56 T. LIVIO - I.C. Cavarzere - Cona	81	4			81	4	
56 G. PASCOLI - I.C. Chioggia 2 - Sottomarina	180	9			180	9	14
56 G. GALILEI - I.C. Chioggia 5 - Sottomarina	217	10			217	10	13
DISTRETTO 56 - CHIOGGIA	1.492	71			1.492	71	78
TOTALI	20.625	974	556	28	21.181	1.002	755

Legenda: hn (soggetti portatori di handicap)

SUDDIVISIONE POPOLAZIONE SCOLASTICA PER DISTRETTO



SUDDIVISIONE POPOLAZIONE SCOLASTICA TEMPO NORMALE - TEMPO PIENO



Istituti scolastici di istruzione secondaria di 1° grado del territorio metropolitano

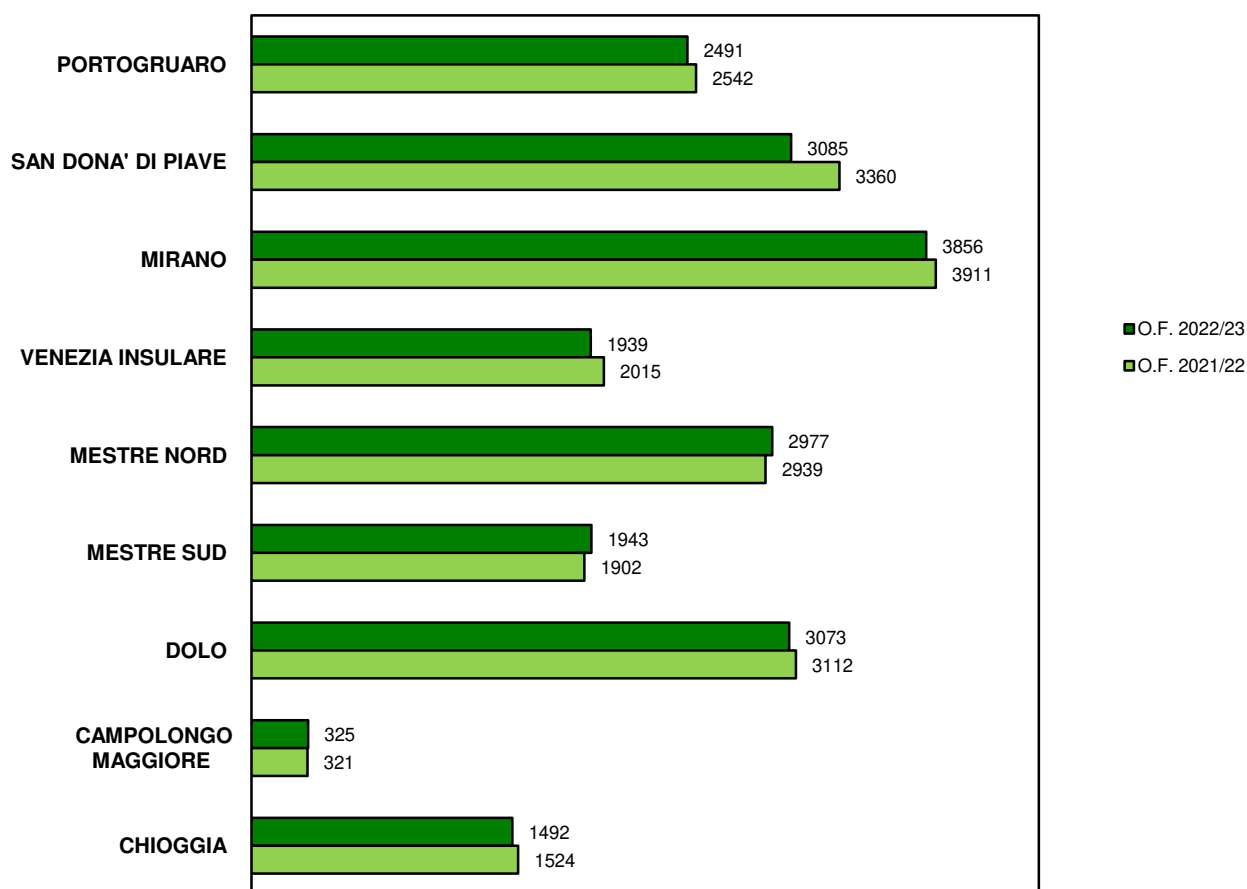
3.3 VISTA BIENNALE

D. SCUOLA	O.F. 2022/23			O.F. 2021/22			Variazioni			
	alunni	classi	hn	alunni	classi	hn	alunni	% al.	class	% cl.
19 G. TONIOLO - I.C. R. L. Montalcini - S. Stino di Livenza	398	17	26	412	18	20	-14	-3,4%	-1	-5,6%
19 E. MATTEI - I.C. I. Nieve - Annone Veneto	123	6		127	6		-4	-3,1%		
19 D. BERTOLINI - I.C. D. Bertolini - Portogruaro	283	14	12	292	15	12	-9	-3,1%	-1	-6,7%
19 G. PASCOLI - I.C. G. Pascoli - Portogruaro	395	18	23	387	17	16	8	2,1%	1	5,9%
19 DON TONIATTI - I.C. Don Toniatti - Fossalta di Portogruaro	207	10	10	213	10	8	-6	-2,8%		
19 R. TURRANIO - I.C. R. Turranio - Concordia Sagittaria	246	12	7	254	12	10	-8	-3,1%		
19 E. FERMI - I.C. A. Palladio - Caorle	214	10	8	240	11	8	-26	-10,8%	-1	-9,1%
19 I. NIEVO - I.C. I. Nieve - Cinto Caomaggiore	110	6	7	104	6	4	6	5,8%		
19 M. POLO - I.C. I. Nieve - Cinto Caomaggiore	121	6		109	6		12	11,0%		
19 L. DA VINCI - I.C. I. Nieve - Gruaro	61	3		64	3		-3	-4,7%		
19 T. LIVIO - I.C. di San Michele al Tagliamento	333	16	7	340	18	12	-7	-2,1%	-2	-11,1%
DISTRETTO 19 - PORTOGRUARO	2.491	118	100	2.542	122	90	-51	-2,0%	-4	-3,3%
22 G. D'ANNUNZIO - I.C. G. D'Annunzio - Jesolo	246	11	2	237	12	3	9	3,8%	-1	-8,3%
22 G. MARCONI - I.C. G. Marconi - Ceggia	183	9	6	182	9	7	1	0,5%		
22 G. LEOPARDI - I.C. G. Marconi - Torre di Mosto				134	6		-134	-100,0%	-6	-100,0%
22 E. MATTEI - I.C. E. Mattei - Meolo	161	8	2	153	7		8	5,2%	1	14,3%
22 SAN DOMENICO SAVIO - I.C. E. Mattei - Fossalta di Portogruaro				94	5		-94	-100,0%	-5	-100,0%
22 I. NIEVO - I.C. I. Nieve - San Donà di Piave	466	22	8	540	24	13	-74	-13,7%	-2	-8,3%
22 MICHELANGELO - I.C. I. Calvino - Jesolo	471	21	19	489	22	15	-18	-3,7%	-1	-4,5%
22 G. MAZZINI - I.C. Noventa di Piave - Noventa di Piave	223	10	10	210	11	13		6,2%	-1	-9,1%
22 R. ONOR - I.C. R. Onor - San Donà di Piave	467	22	19	451	21	18	16	3,5%	1	4,8%
22 E. TOTI - I.C. E. Toti - Musile di Piave	280	14	17	287	14	10	-7	-2,4%		
22 L. SCHIAVINATO - I.C. L. Schiavinato - San Donà di Piave	334	16	20	311	15	21	23	7,4%	1	6,7%
22 L. DA VINCI - I.C. E. De Amicis - Eraclea	254	13	16	272	13	12	-18	-6,6%		
DISTRETTO 22 - SAN DONA' DI PIAVE	3.085	146	119	3.360	159	112	-275	-8,2%	-13	-8,2%
35 G. PASCOLI - I.C. B. Pierazzo - Noale	472	22	13	463	21	15	9	1,9%	1	4,8%
35 L. DA VINCI - I.C. G. Gabrieli - Mirano	356	18	27	343	17	22	13	3,8%	1	5,9%
35 G. MAZZINI - I.C. Mirano 2 - Mirano	375	18	10	375	18	11				
35 G. B. VICO - I.C. M.Hack - Spinea	312	13	9	340	15	12	-28	-8,2%	-2	-13,3%
35 G. UNGARETTI - I.C. Spinea 1 - Spinea	376	16	12	381	16	13	-5	-1,3%		
35 D. ALIGHIERI - I.C. D. Alighieri - Salzano	321	15	8	324	14	6	-3	-0,9%	1	7,1%
35 F. E P. CORDENONS - I.C. F.e P. Cordenons - S. Maria della Spina	429	20	14	472	22	13	-43	-9,1%	-2	-9,1%
35 A. MARTINI - I.C. A. Martini - Scorzè	226	10	7	220	9	9	6	2,7%	1	11,1%
35 G. GALILEI - I.C. G. Galilei - Scorzè	340	16	5	337	16	8	3	0,9%		
35 G. MATTEOTTI - I.C. G. Matteotti - Martellago	418	18	12	406	19	10	12	3,0%	-1	-5,3%
35 M. BUONARROTI - I.C. C. Goldoni - Martellago	231	12	10	250	12	7	-19	-7,6%		
DISTRETTO 35 - MIRANO	3.856	178	127	3.911	179	126	-55	-1,4%	-1	-0,6%
36 M. FOSCARINI - Venezia	178	9	5	192	8	6	-14	-7,3%	1	12,5%
36 B. E A. VIVARINI - I.C. U. Foscolo - Murano	97	6	3	99	7	2	-2	-2,0%	-1	-14,3%
36 V. CARPACCIO - I.C. D. Manin - Cavallino Treporti	280	14	7	273	13	7	7	2,6%	1	7,7%
36 D. ALIGHIERI - I.C. D. Alighieri - VENEZIA	282	13	7	279	13	5	3	1,1%		
36 V. PISANI - I.C. F. Ongaro - Lido-Pellestrina	400	20	19	434	22	17	-34	-7,8%	-2	-9,1%
36 F. MOROSINI - I.C. F. Morosini - Venezia	523	24	21	531	24	19	-8			
36 PAL. JAGHER - I.C. San Girolamo - Venezia	179	9	5	207	10	7	-28		-1	
DISTRETTO 36 - VENEZIA INSULARE	1.939	95	64	2.015	63		-76	-3,8%	-2	-2,1%

D. SCUOLA	O.F. 2022/23			O.F. 2021/22			Variazioni			
	alunni	classi	hn	alunni	classi	hn	alunni	% al.	class	% cl.
37 A. MANUZIO - I.C. Viale San Marco - Mestre	293	14	10	267	13	11	26	9,7%	1	7,7%
37 A. GRAMSCI - I.C. A. Gramsci - Campalto	224	12	11	241	12	11	-17	-7,1%		
37 RONCALLI - I.C. Roncalli - Quarto d'Altino	249	12	12	246	12	10	3	1,2%		
37 G. F. MALIPIERO - I.C. G.F. Malipiero - Marcon	466	21	20	438	20	18	28	6,4%	1	5,0%
37 E. FERMI - I.C. G.C. Parolari - Zelarino	306	15	11	303	15	11	3	1,0%		
37 G. VOLPI - I.C. I. Alpi - Favaro Veneto	284	14	8	308	15	9	-24	-7,8%	-1	-6,7%
37 S. TRENTIN - I. C. S. Trentin - Mestre	351	17	15	289	14	13	62	21,5%	3	21,4%
37 L. SPALLANZANI - I.C. L. Spallanzani - Mestre	562	26	14	607	28	14	-45	-7,4%	-2	-7,1%
37 G. DI VITTORIO - I.C. L. Da Vinci - Mestre	242	12	8	240	12	7	2	0,8%		
DISTRETTO 37 - MESTRE NORD	2.977	143	109	2.939	141	104	38	1,3%	2	1,4%
38 C. G. CESARE - I.C. G. Cesare - Mestre	364	18	11	353	17	8	11	3,1%	1	5,9%
38 L. EINAUDI - I.C. F. Grimani - Marghera	368	16	8	361	16	13	7	1,9%		
38 MALCONTENTA - I.C. C. Baseggio - Marghera	373	19	15	323	16	14	50	15,5%	3	18,8%
38 DON MILANI - I.C. Don Milani - Gazzera	351	16	9	389	17	10	-38	-9,8%	-1	-5,9%
38 S. D'ACQUISTO - I.C. F. Querini - Mestre	220	10	15	216	10	6	4	1,9%		
38 P. CALAMENDREI - I.C. C. Colombo - Chirignago	267	13	3	260	13	4	7	2,7%		
DISTRETTO 38 - MESTRE SUD	1.943	92	52	1.902	89	55	41	2,2%	3	3,4%
47 PADRE R. GIULIANI - I.C. Dolo - Dolo	442	22	13	468	23	19	-26	-5,6%	-1	-4,3%
47 G. GALILEI - I.C. Fossò - Fossò	234	10	7	220	10	9	14	6,4%		
47 A. DE GASPERI - I.C. Fossò - Vigonovo	240	12		260	13		-20	-7,7%	-1	-7,7%
47 G. BALDAN - I.C. A. Pisani - Stra	195	9	13	207	10	12	-12	-5,8%	-1	-10,0%
47 C. GOLDONI - I.C. A. Pisani - Fiesso d'Artico	196	9		171	8		25	14,6%	1	12,5%
47 G. LEOPARDI - I.C. L. Nono - Mira	497	23	29	486	23	24	11	2,3%		
47 F. PETRARCA - I.C. A. Zara - Mira	411	19	12	427	20	14	-16	-3,7%	-1	-5,0%
47 A. M. DOGLIOTTI - I.C. A. Moro - Campagna Lupia	211	10	13	212	10	10	-1	-0,5%		
47 A. GRAMSCI - I.C. A. Gramsci - Camponogara	356	16	7	347	16	6	9	2,6%		
47 GIOVANNI XXIII - I.C. Giovanni XXIII - Pianiga	291	15	9	314	16	8	-23	-7,3%	-1	-6,3%
DISTRETTO 47 - DOLO	3.073	145	103	3.112	149	102	-39	-1,3%	-4	-2,7%
54 D. VALERI - I.C. D. Valeri - Campolongo Maggiore	325	14	3	321	14	4	4	1,2%		
DISTRETTO 54 - CAMPOLONGO MAGGIORE	325	14	3	321	14	4	4	1,2%	0	
56 N. DE CONTI - I.C. Chioggia 4 - Chioggia	273	12	11	290	13	12	-17	-5,9%	-1	-7,7%
56 S. PELLICO - I.C. Chioggia 1 - Chioggia	164	8	8	197	10	10	-33	-16,8%	-2	-20,0%
56 G. OLIVI - I.C. Chioggia 3 - Chioggia	316	16	18	331	16	18	-15	-4,5%		
56 A. CAPPON - I.C. Cavarzere - Cavarzere	261	12	14	249	12	14	12	4,8%		
56 T. LIVIO - I.C. Cavarzere - Cona	81	4		78	4		3	3,8%		
56 G. PASCOLI - I.C. Chioggia 2 - Sottomarina	180	9	14	193	13	15	-13	-6,7%	-4	-30,8%
56 G. GALILEI - I.C. Chioggia 5 - Sottomarina	217	10	13	186	9	7	31	16,7%	1	11,1%
DISTRETTO 56 - CHIOGGIA	1.492	71	78	1.524	77	76	-32	-2,1%	-6	-7,8%
TOTALI	21.181	1.002	755	21.626	1.027	732	-445	-2,1%	-25	-2,4%

Legenda: hn (soggetti portatori di handicap)

CONFRONTO POPOLAZIONE SCOLASTICA PER DISTRETTO



INDICE GENERALE

- 4.1 RUBRICA**
- 4.2 STUDENTI PER DISTRETTO**
- 4.3 STUDENTI PER ISTRUZIONE**
- 4.4 RIEPILOGO STUDENTI**
- 4.5 VISTA BIENNALE PER DISTRETTO**
- 4.6 VISTA BIENNALE PER ISTRUZIONE**
- 4.7 CONFRONTO BIENNALE PER ISTITUTO**
- 4.8 RIEPILOGO BIENNALE**
- 4.9 VISTA QUINQUENNALE PER DISTRETTO**
- 4.10 VISTA QUINQUENNALE PER ISTRUZIONE**
- 4.11 CONFRONTO QUINQUENNALE PER ISTITUTO**
- 4.12 RIEPILOGO QUINQUENNALE**
- 4.13 RIEPILOGO QUINQUENNALE PER DISTRETTO**
- 4.14 RIEPILOGO QUINQUENNALE PER ISTRUZIONE**
- 4.15 CORSI SERALI**

Istituti scolastici di istruzione secondaria di 2° grado del territorio metropolitano

RUBRICA

CPIA Centro Provinciale per l'Istruzione degli Adulti

DIST.	ISTITUTO	TIPOLOGIA	INDIRIZZO	C.A.P.	COMUNE	TELEFONO	FAX	DIRIGENTE SCOLASTICO	E-MAIL
36	CPIA di Venezia	CPIA	Viale S. Marco, 67	30173	Mestre-Venezia	041 8897830		VIGNATO Carlo	vemm161005@istruzione.it

ISTRUZIONE LICEALE

DIST.	ISTITUTO	TIPOLOGIA	INDIRIZZO	C.A.P.	COMUNE	TELEFONO	FAX	DIRIGENTE SCOLASTICO	E-MAIL
56	L. G. VERONESE	L(C-L-S-SA)	Via Togliatti, 833	30015	Chioggia	041 5542997	041 5544315		
56	L. C. GOLDONI - associato I.I.S. VERONESE-MARCONI	LSU	Via Togliatti, 833	30015	Chioggia	041 401490	041 5507215	BOSCOLO Daniela	veis00200g@istruzione.it
19	L. M. BELLÌ	L(ES-L-SU)	Piazza Marconi, 10	30026	Portogruaro	0421 73102	0421280814		
19	L. M. BELLÌ - succursale	L(ES-L-SU)	Via S.Agnese, 24	30026	Portogruaro	0421 73102	0421280814	CAMBARERI Maria	vepm030006@istruzione.it
19	L. XXV APRILE	L(C-S-SA)	Via Martiri della Libertà, 13	30026	Portogruaro	0421 72477	0421 71507		
19	L. XXV APRILE - succursale	L(C-S-SA)	Via Martiri, 4	30026	Portogruaro	0421 72477	0421 71507	DAZZAN Daniele	vepc050007@istruzione.it
19	L. XXV APRILE - succursale	L(C-S-SA)	Via Martiri della Libertà, 31	30026	Portogruaro	0421 72477	0421 71507		
22	L. E. MONTALE	L(C-L)	Viale Libertà, 28	30027	San Donà di Piave	0421 52166	0421 55141		
22	L. E. MONTALE - succursale	L(C-L)	Via Pralungo, 10	30027	San Donà di Piave	0421 52166	0421 55141	PUSTETTO Elisabetta	vepc06000t@istruzione.it
22	L. G. GALILEI	L(S-SA)	Via Perugia, 8	30027	San Donà di Piave	0421 52448	0421 330008	ROSATO Valter	veps04000q@istruzione.it
47	L. G. GALILEI	L(L-S-SA-SP-SU)	Via C. Frasio, 27	30031	Dolo	041 411516	041 5100414	CARRETTA Luigi	veps07000g@istruzione.it
35	L. E. MAJORANA	L(S-SA)	Via Matteotti, 44	30035	Mirano	041 430929	041 5727427		
35	L. E. CORNER - associato I.I.S. MAJORANA	L(C-L)	Via Matteotti, 44	30035	Mirano	041 430929	041 5727427	GUARALDO Monica	veis00300b@istruzione.it
36	L. M. FOSCARINI	L(C-CE)	Cannaregio, 4942	30121	Venezia	041 5224845	041 5201657	ZANE Massimo	vevc010004@istruzione.it
36	L. G. B. BENEDETTI	L(S-SA)	Castello, 2835	30122	Venezia	041 5225369	041 5230818		
36	L. N. TOMMASEO - associato I.I.S. BENEDETTI-TOMMASEO	L(L-SU)	Castello, 2858	30122	Venezia	041 5225276	041 5212627	FILANNINO Michelangelo	veis026004@istruzione.it
36	L. M. POLO	L(C-M)	Dorsoduro, 1073	30123	Venezia	041 5225252	041 2414154	CESARI Maria Rosaria	veis02400c@istruzione.it
37	L. G. BRUNO	L(S-SA)	Via A. Baglioni, 26	30173	Mestre-Venezia	041 5341989	041 5341456		
38	L. R. FRANCHETTI - associato I.I.S. BRUNO-FRANCHETTI	LC	Corso del Popolo, 82	30172	Mestre-Venezia	041 5314588	041 5328524	MICHIELETTO Michela	veis02300l@istruzione.it
37	L. L. STEFANINI	L(L-SA-SU-SP)	Via del Miglio, 30	30174	Mestre-Venezia	041 611574	0415344159	TOPAZIO Mirella	vepm02000g@istruzione.it
38	L. U. MORIN	L(S-SA-SP)	Via Asseggiano, 39	30174	Mestre-Venezia	041 916129	041 5440928	ZANON Aurora	veps05000a@istruzione.it
36	L. F. MOROSINI (SCUOLA NAVALE MILITARE)	L(C-S)	Viale Piave, 30/A - Sant'Elena	30132	Venezia	041 2441910	041 5221812	Com.te NARDONE Gianpaolo	veps09000r@istruzione.it

ISTRUZIONE PROFESSIONALE

DIST.	ISTITUTO	TIPOLOGIA	INDIRIZZO	C.A.P.	COMUNE	TELEFONO	FAX	DIRIGENTE SCOLASTICO	E-MAIL
56	I.P. G. MARCONI - associato I.I.S. VERONESE-MARCONI	IPIAMAT	Via T. Serafini, 15	30014	Cavarzere	0426 51151	041 5544315	BOSCOLO Daniela	veis00200g@istruzione.it
56	I.P. G. MARCONI - associato I.I.S. VERONESE-MARCONI	IPSSEOA	Via A. Moro, 1097	30015	Chioggia	041 4965811	041 4965432	BOSCOLO Daniela	veis02200r@istruzione.it
22	I.P. E. CORNARO	IPSSEOA	Via M. L. King, 5	30017	Jesolo	0421 92535	0421 92133	CUCCURULLO Rino	verh020008@istruzione.it
22	I.P. E. MATTEI - associato I.I.S. SCARPA-MATTEI	IPIA(MAT-PIA)	Via D. Cesaro, 4	30020	Fossalta di Piave	0421 679949	0421 67186		
19	I.P. E. MATTEI - associato I.I.S. SCARPA-MATTEI	IPIA(MAT-PIA)	Via G. Leopardi, 15		San Stino di Livenza	0421 310197	0421 310722	DRIGO Marina	veis021001@istruzione.it
19	I.P. EINAUDI - associato I.I.S. LUZZATTO	IPS(C-SS)	Via G. Galilei, 5	30026	Portogruaro	0421 71202	0421 760560	ANTONINI Claudia	veis012006@istruzione.it
19	I.P. MONS. V. D'ALESSI - associato I.I.S. DA VINCI	IPIA(MAT-PIA)	Via M. Belli, 25	30026	Portogruaro	0421 284880	0421 74900	ZAGO Anna Maria	veis013002@istruzione.it
47	I.P. C. MUSATTI	IPS(C-EOA)	Via C. Frasio, 26	30031	Dolo	041 411154	041 412863		
47	I.P. C. MUSATTI - succursale	IPS(C-EOA)	Via Rinascita, 3	30031	Dolo	041 410900	041 412863	SANTINI Enrico	verh03000v@istruzione.it
35	I.P. G. PONTI - associato I.I.S. LEVI-PONTI	IPIAMAT	Via Cavin di Sala, 35	30035	Mirano	041 430700	041 431855	FAVARO Marialuisa	veis02700x@istruzione.it
35	I.P. K. LORENZ - associato I.I.S. 8 MARZO-LORENZ	IPSAGR	Via Torino, 3	30035	Mirano	041 4355989	041 434281	GASPARINI Roberta	veis02800q@istruzione.it
36	I.P. A. BARBARIGO	IPSEOA	Castello, 6395/C	30122	Venezia	041 2771293	041 2771289		
36	I.P. A. BARBARIGO - succursale	IPSEOA	Castello, 6432/A	30122	Venezia	041 2775680	041 2771289	SCANDELLA Rachele	verh04000d@istruzione.it
37	I.P. A. BARBARIGO - succursale	IPSEOA	Via Muratori, 11	30173	Mestre-Venezia	0418941846	041 2771289		
36	I.P. V. CORNER	IPSSS	Cannaregio, 465	30121	Venezia	041 5246729	041 5246626		
36	I.P. G. CINI - associato I.I.S. CORNER	IPIA	Castello, 787	30123	Venezia	041 5225295	041 5223670	LAMONICA Michelangelo	veis00800e@istruzione.it
38	I.P. L. LUZZATTI	IPSC	Via Perlan, 17	30174	Mestre-Venezia	041 5441545/6	041 5441544		
38	I.P. T.A. EDISON-A. VOLTA - associato I.I.S. LUZZATTI	IPIA(MAT-PIA-SSS)	Via Asseggiano, 49/C	30174	Mestre-Venezia	041 5441267/8	041 917344	ALAGNA Letizia Maria Grazia	veis004007@istruzione.it

ISTRUZIONE ARTISTICA

DIST.	ISTITUTO	TIPOLOGIA	INDIRIZZO	C.A.P.	COMUNE	TELEFONO	FAX	DIRIGENTE SCOLASTICO	E-MAIL
36	L. LICEO ARTISTICO - associato I.I.S. POLO-ARTISTICO	LA	Dorsoduro, 1012	30123	Venezia	041 5210669	041 5280686	CESARI Maria Rosaria	veis02400c@istruzione.it
36	L. LICEO ARTISTICO - succursale	LA	S. Spirito - Dorsoduro, 460	30123	Venezia	041 2413766	041 5280686		
36	L. M. GUGGENHEIM	LA	Dorsoduro, 2613	30123	Venezia	041 5209189	041 5209368	LAMONICA Michelangelo	vesd020001@istruzione.it
37	L. M. GUGGENHEIM - succursale	LA	Corso del Popolo, 80	30170	Mestre-Venezia	041962088	041 972642		
37	L. M. GUGGENHEIM - succursale	LA	Via Rielta, 37	30174	Mestre-Venezia	041 5346269	041 5344035		

ISTRUZIONE TECNICA

DIST.	ISTITUTO	TIPOLOGIA	INDIRIZZO	C.A.P.	COMUNE	TELEFONO	FAX	DIRIGENTE SCOLASTICO	E-MAIL
56	I.T. G. MARCONI - associato I.I.S. VERONESE-MARCONI	ITT(EE-CMB)	Via T. Serafin, 15	30014	Cavarzere	0426 51151	041 5544315	BOSCOLO Daniela	veis00200g@istruzione.it
56	I.T. D. CESTARI	ITE(AFM-T)	Borgo S. Giovanni, 12/A	30015	Chioggia	041 4967600	041 4967733	ZENNARO Antonella	veis02200r@istruzione.it
56	I.T. A. RIGHI - associato I.I.S. CESTARI-RIGHI	ITT(CAT-EE-IT-MME-TL)	Via A. Moro, 1097	30015	Chioggia	041 4965811	041 4965432	ANTONINI Claudia	veis012006@istruzione.it
37	I.T. G. LUZZATTO	ITE(AFM-T)	Via G. Galilei, 5	30026	Portogruaro	0421 74815	0421 760560		
56	I.T. L. DA VINCI	ITT(AAA-CAT-EE-IT-MME)	Via G. Galilei, 1	30026	Portogruaro	0421 284811	0421 284819	ZAGO Anna Maria	veis013002@istruzione.it
22	I.T. L. B. ALBERTI	ITE(AFM-T)	Via Perugia, 1	30027	San Donà di Piave	0421 335711	0421 335740	SABELLICO Vincenzo	vetd030001@istruzione.it
22	I.T. L. B. ALBERTI - succursale	ITE(AFM-T)	Via Milano, 9	30027	San Donà di Piave	0421 335711	0421 335740		
22	I.T. V. VOLTERRA	ITT(EE-IT-GC)	Via Milano, 9	30027	San Donà di Piave	0421 339411	0421 339441	SABELLICO Vincenzo	vetf060003@istruzione.it
22	I.T. C. SCARPA	ITT(AAA-CAT-SM)	Via Perugia, 7	30027	San Donà di Piave	0421 50122	0421 52786	DRIGO Marina	veis021001@istruzione.it
47	I.T. M. LAZZARI	ITE(AFM-T)	Via C. Frasio, 27	30031	Dolo	041 5101144	041 5100271	PAGGETTI Barbara	vetd06000r@istruzione.it
47	I.T. 8 MARZO	ITTCAT-ITE(AFM-T)	Via G. Matteotti, 42/A	30035	Mirano	041 430955	041 434281	GASPARINI Roberta	veis02800q@istruzione.it
35	I.T. K. LORENZ - associato I.I.S. 8 MARZO-LORENZ	ITTA AAA	Via Cavin di Sala, 35	30035	Mirano	041 4355989	041 434281		
35	I.T. K. LORENZ - serre	ITTA AAA	Via Parauro	30035	Mirano				
35	I.T. P.LEVI	ITT(CMB-EE-IT-MME)	Via G. Matteotti, 42/A/1	30035	Mirano	041 4355981	0414355786	FAVARO Marialuisa	veis02700x@istruzione.it
36	I.T. F. ALGAROTTI	ITE(AFM-T)	Cannaregio, 349-351	30121	Venezia	041 716266	041 720054	SCANDELLA Rachele	veis01600d@istruzione.it
36	I.T. F. ALGAROTTI - succursale	ITE(AFM-T)	Cannaregio, 465	30121	Venezia	041713341	041 720054		
36	I.T. P. SARPI - associato I.I.S. ALGAROTTI	ITEAFM	Castello, 2821/C	30122	Venezia	041 5223220	041 5200699	LAMONICA Michelangelo	veis00800e@istruzione.it
36	I.I.S. V. CORNER - sede principale amministrativa	IIS-DIRIGENZA	Castello, 787	30122	Venezia	041 5225295	041 5223670		
36	I.T. V. CORNER	ITTCMB	Dorsoduro, 2376	30123	Venezia	041 5246729	041 5246626		
36	I.T. S. VENIER - associato I.I.S. CORNER	ITTTL	Castello, 787	30122	Venezia	041 5225295	041 5223670	BENVENUTO Paola	veis018005@istruzione.it
36	I.T. E. FERMI - associato I.I.S. CORNER	ITT(IT-MME)	San Polo, 2360	30125	Venezia	041 717388	041 5240858		
37	I.T. A. GRITTI	ITE(AFM-T)	Via Muratori, 7	30173	Mestre-Venezia	041 5350505	041 5350557	D'AQUINO Marco	veis019001@istruzione.it
37	I.T. F. FOSCARI - associato I.I.S. GRITTI	ITEAFM	Via C. Pertini, 13	30173	Mestre-Venezia	041 615111	041 5346825		
37	I.T. A. PACINOTTI	ITT(CMB-EE-MME)	Via Caneve, 93	30173	Mestre-Venezia	041 5350355	041 5346841	MELITA Maria Rosaria	vetf04000t@istruzione.it
37	I.T. G. MASSARI - associato I.I.S. PACINOTTI	ITTCAT	Via Caneve, 93	30173	Mestre-Venezia	041 5350355	041 5346841		
37	I.T. C. ZUCCANTE	ITT(EE-IT)	Via A. Baglioni, 22	30173	Mestre-Venezia	041 5341046	041 5341472	ALAGNA Letizia Maria Grazia	veis004007@istruzione.it
37	I.T. C. ZUCCANTE - succursale	ITT(EE-IT)	Via R. Cattaneo, 3	30173	Mestre-Venezia	041950960	0415058416		
38	I.T. A. GRAMSCI - associato I.I.S. LUZZATTI	ITT(SM-TL)-ITEAFM	Via Perlán, 17	30174	Mestre-Venezia	041 5441545/6	041 5441544		

Legenda:

ISTRUZIONE LICEALE ED ARTISTICA	ISTRUZIONE PROFESSIONALE	ISTRUZIONE TECNICA
L = Liceo	IP = Istituto Professionale	IT = Istituto Tecnico
LA= Artistico	IPS = Servizi	ITT = Istituto Tecnico Tecnologico
LC = Classico	IPSAGR = Agricoltura Sviluppo Rurale	ITTA AAA = Agraria Agroalimentare Agroindustria
LCE = Classico Europeo	IPSC = Commerciali	ITTCAT = Costruzioni Ambiente Territorio
LES = Economico Sociale	IPSEOA = Enogastronomia Ospitalità Alberghiera	ITTCMB = Chimica Materiali Biotecnologie
LL = Linguistico	IPSS = Socio Sanitari	ITTGC = Grafica Comunicazione
LM = Musicale	IPIA = Industria Artigianato	ITTEE = Elettronica Elettrotecnica
LS = Scientifico	IPIAMAT = Manutenzione Assistenza Tecnica	ITTTIT = Informatica Telecomunicazioni
LSA = Scienze Applicate	IPIAPIA = Produzioni Industriali Artigianali	ITTTMME = Meccanica Meccatronica
LSP = Sportivo		ITTTL = Trasporti Logistica
LSU = Scienze Umane		ITTSM = Sistema Moda
		I.I.S. = Istituto di Istruzione Superiore
		<i>In corsivo dirigenze in reggenza</i>

Istituti scolastici di istruzione secondaria di 2° grado del territorio metropolitano

4.2 STUDENTI PER DISTRETTO

TIPO	ISTITUTO	PRIME		SECONDE		TERZE		QUARTE		QUINTE		CL. ART.	O.F. 2022/23		
		allievi	classi	allievi	classi	allievi	classi	allievi	classi	allievi	classi		allievi	classi	media
L(C-S-SA)	XXV APRILE	258	10	244	10	234	10	206	10	198	10		1.190	50	23,8
L(ES-L-SU)	M. BELLI	257	9	256	11	197	9	219	10	209	9	2	1.188	48	25
IPS(C-SS)	L. EINAUDI	61	3	46	2	84	3	79	3	70	3		354	14	25,3
IPSSS	L. EINAUDI - serale					19	1	18	1	18	1		55	3	18,3
IP(MAT-PIA)	MONS. V. D'ALESSI	78	3	76	3	80	3	77	4	65	3		392	16	24,5
IP(MAT-PIA)	E. MATTEI	50	2	42	3	29	2	56	3	53	3	2	245	13	18,8
ITE (AFM-T)	G. LUZZATTO	96	4	117	5	149	6	129	6	113	6	1	632	27	23,4
ITE	G. LUZZATTO - serale														
ITT(AAA-CAT-EE-IT-MME)	L. DA VINCI	229	9	200	9	117	7	114	7	112	7	6	817	39	23,2
DISTRETTO	19 - PORTOGRUARO	1.029	40	981	43	909	41	898	44	838	42	11	4.873	210	23,3
L(C-L)	E. MONTALE	195	8	134	6	134	6	117	5	132	7		744	32	23,3
L(S-SA)	G. GALILEI	197	7	198	8	162	6	147	6	141	6		878	33	26,6
IPSEOA	E. CORNARO	107	5	103	5	127	6	97	5	95	6		556	27	20,6
IPSEOA	E. CORNARO - serale			18	1			25	2	26	2	2	69	5	13,8
IP(MAT-PIA)	E. MATTEI	105	6	75	4	64	3	80	4	89	4	1	435	21	20,7
ITE(AFM-T)	L. B. ALBERTI	209	8	221	9	222	10	197	10	175	9		1.070	46	23,3
ITE(AFM-T)	L. B. ALBERTI - serale					35	2	46	2	48	2		129	6	21,5
ITT(EE-IT-GC)	V. VOLTERRA	237	9	242	10	210	8	201	9	216	10		1.152	46	25,0
ITT(AAA-CAT-SM)	C. SCARPA	80	3	93	5	61	4	57	3	53	3	2	364	18	20,2
DISTRETTO	22 - SAN DONA' DI PIAVE	1.130	46	1.084	48	1.015	45	967	46	975	49	5	5.397	234	23,1
L(C-L)	E. CORNER	116	5	127	5	108	5	115	5	106	5		572	25	22,9
L(S-SA)	E. MAJORANA	212	8	221	8	177	7	142	6	165	7		953	36	26,5
IPSAG	K. LORENZ	43	2	39	2	48	2	46	2	36	3	1	224	11	20,4
IPMAT	G. PONTI	77	4	62	3	33	2	31	2	46	2		262	13	20,2
IPMAT	G. PONTI - serale					20	1	20	1				42	2	21,0
ITTAAA	K. LORENZ	33	1	42	2	34	2	33	2	38	2		189	9	21,0
ITTCAT-ITE(AFM-T)	8 MARZO	211	8	203	8	172	8	168	7	196	12	2	995	43	23,1
ITT(CMB-EE-IT-MME)	P. LEVI	293	11	245	10	224	10	199	10	189	10	1	1.202	51	23,6
DISTRETTO	35 - MIRANO	985	39	939	38	816	37	754	35	776	41	4	4.439	190	23,4

TIPO	ISTITUTO	PRIME		SECONDE		TERZE		QUARTE		QUINTE		CL. ART.	O.F. 2022/23		
		allievi	classi	allievi	classi	allievi	classi	allievi	classi	allievi	classi		allievi	classi	media
L(C-M)	M. POLO	51	2	79	4	69	3	79	4	68	3		362	16	22,6
L(C-CE)	M. FOSCARINI	100	5	100	4	110	5	103	5	95	5		532	24	22,2
L(SU-L)	N. TOMMASEO	111	5	117	5	112	5	125	5	108	5		598	25	23,9
L(S-SA)	G. B. BENEDETTI	147	5	140	6	115	5	111	5	97	5		636	26	24,5
IPSEOA	A. BARBARIGO	157	7	151	6	167	7	125	5	111	7		743	32	23,2
IPSEOA	A. BARBARIGO - serale	33	1			38	2			22	2	2	94	5	18,8
IPIA	G. CINI			13	1			19	1	19	1		51	3	17,0
LA	M. GUGGENHEIM	208	10	188	10	146	8	129	8	146	10	2	865	46	18,8
LA	LICEO ARTISTICO	147	6	142	6	103	5	109	6	123	6	2	655	29	22,6
LA	LICEO ARTISTICO - serale	25	1	21	1	25	1	19	1	15	1		110	5	22,0
ITEAFM	P. SARPI					23	1	18	1	27	1		68	3	22,7
ITTCMB	V. CORNER	55	3	45	2	65	3	49	2	35	2		261	12	21,8
ITTCMB	V. CORNER - serale			15	1	15	1						30	2	15,0
IPSSS	V. CORNER	59	3	62	3	69	3	69	3	56	3		318	15	21,2
IPSSS	V. CORNER - serale					15	1						15	1	15,0
ITT(IT-MME)	E. FERMI	106	5	78	3	83	4	76	4	57	4	1	421	20	21,1
ITTTL	S. VENIER	67	3	45	2	64	3	59	3	51	3		300	14	21,4
ITE(AFM-T)	F. ALGAROTTI	242	9	267	11	261	11	280	12	271	12		1376	55	25,0
ITE(AFM-T)	F. ALGAROTTI - serale			18	1	17	1	16	1	19	1		70	4	17,5
DISTRETTO	36 - VENEZIA INSULARE	1.508	65	1.481	66	1.497	69	1.386	66	1.320	71	7	7.505	337	22,3
L(L-SA-SU)	L. STEFANINI	397	16	329	14	293	13	252	12	190	8	2	1.526	63	24,2
L(S-SA)	G. BRUNO	212	9	202	9	147	7	143	6	141	7		883	38	23,2
ITEAFM	F. FOSCARI	29	1	21	1	19	1	24	1	29	2		128	6	21,3
ITT(CMB-EE-MME)	A. PACINOTTI	154	6	119	6	121	5	154	9	94	6	2	676	32	21,1
ITT(CMB-EE-MME)	A. PACINOTTI - serale					44	3	43	3	41	3	3	128	9	14,2
ITT(EE-IT)	C. ZUCCANTE	265	11	199	9	147	7	141	7	142	7	2	937	41	22,9
ITT(EE-IT)	C. ZUCCANTE - serale	18	1	15	1	27	1	22	1	17	1		104	5	20,8
ITTCAT	G. MASSARI	22	1	23	1	22	1	28	1	13	1		113	5	22,6
ITE(AFM-T)	A. GRITTI	93	4	92	4	135	6	130	7	126	7		604	28	21,6
ITE	A. GRITTI - serale														
DISTRETTO	37 - MESTRE NORD	1.190	49	1.000	45	955	44	937	47	793	42	9	5.099	227	22,5

TIPO	ISTITUTO	PRIME		SECONDE		TERZE		QUARTE		QUINTE		CL. ART.	O.F. 2022/23		
		allievi	classi	allievi	classi	allievi	classi	allievi	classi	allievi	classi		allievi	classi	media
LC	R. FRANCHETTI	154	7	129	6	159	7	111	6	132	6		717	32	22,4
L(S-SP)	U. MORIN	217	8	194	8	165	7	149	6	187	8		949	37	25,6
IPSC	L. LUZZATTI														
IPSC	L. LUZZATTI - serale	31	2			42	2	48	2	40	2	1	163	8	20,4
IP(MAT-PIA-SSS)	T. A. EDISON-A. VOLTA	23	1	52	3	55	3	35	2	55	3	3	235	12	19,6
ITT(SM-TL)-ITEAFM	A. GRAMSCI	88	5	94	5	71	5	76	4	71	5	5	429	24	17,9
DISTRETTO	38 - MESTRE SUD	513	23	469	22	492	24	419	20	485	24	9	2.493	113	22,1
L(L-S-SA-SP-SU)	G. GALILEI	314	11	254	10	235	10	246	10	224	11		1.325	52	25,5
IPS(C-EOA)	C. MUSATTI	151	8	163	8	146	7	140	7	138	7		775	37	20,9
IPSC	C. MUSATTI - serale			24	2			38	2	37	2	1	99	6	16,5
ITE(AFM-T)	M. LAZZARI	149	6	143	6	137	6	117	5	115	6		690	29	23,8
DISTRETTO	47 - DOLO	614	25	584	26	518	23	541	24	514	26	1	2.889	124	23,3
LSU	C. GOLDONI	57	2	56	2	43	2	44	2	40	2		250	10	25,0
L(C-L-S-SA-SU)	G. VERONESE	149	7	134	7	125	5	136	7	91	5	3	669	31	21,6
IP(MAT-SAG)	G. MARCONI	55	3	48	3	99	5	55	3	58	3		332	17	19,5
IP(MAT-SAG)	G. MARCONI - serale					15	1			15	1		30	2	15,0
IPSEOA	G. SANDONA	32	2	31	2	25	1	39	2	26	2		162	9	18,0
ITE(AFM-T)	D. CESTARI	71	3	60	3	70	3	70	4	50	4	1	339	17	19,9
ITE(AFM-T)	D. CESTARI - serale					20	1	13	1	20	1		53	3	17,7
ITT(CAT-EE-IT-MME-TL)	A. RIGHI	84	4	73	4	90	5	67	5	62	4	3	401	22	18,2
ITT(CAT-EE-IT-MME-TL)	A. RIGHI - serale					20	1	12	1	9	1		41	3	13,7
DISTRETTO	56 - CHIOGGIA	448	21	402	21	507	24	436	25	371	23	7	2.277	114	20,0
TOTALE		7.417	308	6.940	309	6.709	307	6.338	307	6.072	318	53	34.972	1.549	22,6

Istituti scolastici di istruzione secondaria di 2° grado del territorio metropolitano

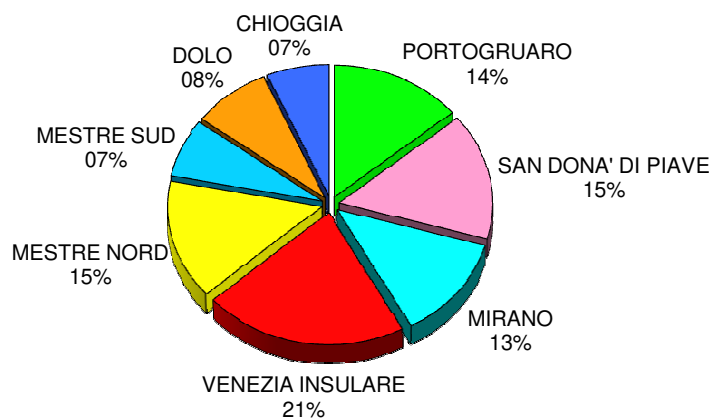
4.3 STUDENTI PER ISTRUZIONE

TIPO	ISTITUTO	PRIME		SECONDE		TERZE		QUARTE		QUINTE		CL. ART.	O.F. 2022/23		
		allievi	classi	allievi	classi	allievi	classi	allievi	classi	allievi	classi		allievi	classi	media
L(C-M)	M. POLO	51	2	79	4	69	3	79	4	68	3		362	16	22,6
L(C-L)	E. CORNER	116	5	127	5	108	5	115	5	106	5		572	25	22,9
L(C-CE)	M. FOSCARINI	100	5	100	4	110	5	103	5	95	5		532	24	22,2
LC	R. FRANCHETTI	154	7	129	6	159	7	111	6	132	6		717	32	22,4
L(C-S-SA)	XXV APRILE	258	10	244	10	234	10	206	10	198	10		1.190	50	23,8
L(C-L)	E. MONTALE	195	8	134	6	134	6	117	5	132	7		744	32	23,3
L(SU-L)	N. TOMMASEO	111	5	117	5	112	5	125	5	108	5		598	25	23,9
LSU	C. GOLDONI	57	2	56	2	43	2	44	2	40	2		250	10	25,0
L(L-SA-SU)	L. STEFANINI	397	16	329	14	293	13	252	12	190	8	2	1.526	63	24,2
L(ES-L-SU)	M. BELLI	257	9	256	11	197	9	219	10	209	9	2	1.188	48	24,8
L(C-L-S-SA-SU)	G. VERONESE	149	7	134	7	125	5	136	7	91	5	3	669	31	21,6
L(S-SA)	E. MAJORANA	212	8	221	8	177	7	142	6	165	7		953	36	26,5
L(S-SA)	G. B. BENEDETTI	147	5	140	6	115	5	111	5	97	5		636	26	24,5
L(S-SA)	G. BRUNO	212	9	202	9	147	7	143	6	141	7		883	38	23,2
L(S-SA)	G. GALILEI - San Donà di Piave	197	7	198	8	162	6	147	6	141	6		878	33	26,6
L(S-SP)	U. MORIN	217	8	194	8	165	7	149	6	187	8		949	37	25,6
L(L-S-SA-SP-SU)	G. GALILEI - Dolo	314	11	254	10	235	10	246	10	224	11		1.325	52	25,5
ISTRUZIONE	LICEALE	3.144	124	2.914	123	2.585	112	2.445	110	2.324	109	7	13.972	578	24,2

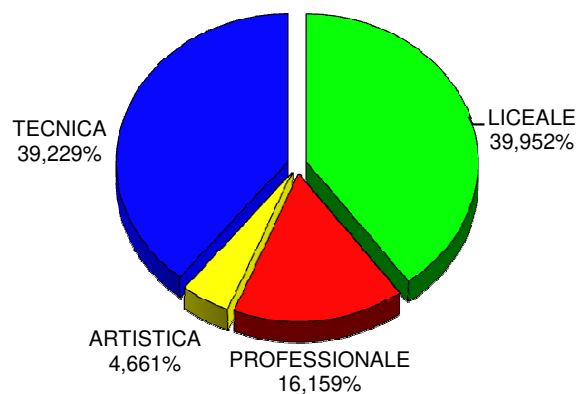
TIPO	ISTITUTO	PRIME		SECONDE		TERZE		QUARTE		QUINTE		CL. ART.	O.F. 2022/23		
		allievi	classi	allievi	classi	allievi	classi	allievi	classi	allievi	classi		allievi	classi	media
IPSAG	K. LORENZ	43	2	39	2	48	2	46	2	36	3	1	224	11	20,4
IPSC	L. LUZZATTI														
IPSC	L. LUZZATTI - serale	31	2			42	2	48	2	40	2	1	163	8	20,4
IPS(C-SS)	L. EINAUDI	61	3	46	2	84	3	79	3	70	3		354	14	25,3
IPSSS	L. EINAUDI - serale					19	1	18	1	18	1		55	3	18,3
IPS(C-EOA)	C. MUSATTI	151	8	163	8	146	7	140	7	138	7		775	37	20,9
IPSC	C. MUSATTI - serale			24	2			38	2	37	2	1	99	6	16,5
IPSEOA	A. BARBARIGO	157	7	151	6	167	7	125	5	111	7		743	32	23,2
IPSEOA	A. BARBARIGO - serale	33	1			38	2			22	2	2	94	5	18,8
IPSEOA	E. CORNARO	107	5	103	5	127	6	97	5	95	6		556	27	20,6
IPSEOA	E. CORNARO - serale			18	1			25	2	26	2	2	69	5	13,8
IP(MAT-PIA-SSS)	T. A. EDISON-A. VOLTA	23	1	52	3	55	3	35	2	55	3	3	235	12	19,6
IPMAT	G. PONTI	77	4	62	3	33	2	31	2	46	2		262	13	20,2
IPMAT	G. PONTI - serale					20	1	20	1				42	2	21,0
IP(MAT-PIA)	MONS. V. D'ALESSI	78	3	76	3	80	3	77	4	65	3		392	16	24,5
IP(MAT-PIA)	E. MATTEI - San Stino di Livenza	50	2	42	3	29	2	56	3	53	3	2	245	13	18,8
IP(MAT-PIA)	E. MATTEI - Fossalta di Piave	105	6	75	4	64	3	80	4	89	4	1	435	21	20,7
IP(MAT-SAG)	G. MARCONI	55	3	48	3	99	5	55	3	58	3		332	17	19,5
IP(MAT-SAG)	G. MARCONI - serale					15	1			15	1		30	2	15,0
IPIA	G. CINI - Venezia			13	1			19	1	19	1		51	3	17,0
IPSEOA	G. SANDONA - Chioggia	32	2	31	2	25	1	39	2	26	2		162	9	18,0
IPSSS	V. CORNER	59	3	62	3	69	3	69	3	56	3		318	15	21,2
IPSSS	V. CORNER - serale					15	1						15	1	15,0
ISTRUZIONE	PROFESSIONALE	1.062	52	1.005	51	1.175	55	1.097	54	1.075	60	13	5.651	272	20,8
LA	M. GUGGENHEIM	208	10	188	10	146	8	129	8	146	10	2	865	46	18,8
LA	LICEO ARTISTICO	147	6	142	6	103	5	109	6	123	6	2	655	29	22,6
LA	LICEO ARTISTICO - serale	25	1	21	1	25	1	19	1	15	1		110	5	22,0
ISTRUZIONE	ARTISTICA	380	17	351	17	274	14	257	15	284	17	4	1.630	80	20,4

TIPO	ISTITUTO	PRIME		SECONDE		TERZE		QUARTE		QUINTE		CL. ART.	O.F. 2022/23		
		allievi	classi	allievi	classi	allievi	classi	allievi	classi	allievi	classi		allievi	classi	media
ITTAAA	K. LORENZ	33	1	42	2	34	2	33	2	38	2		189	9	21,0
ITT(SM-TL)-ITEAFM	A. GRAMSCI	88	5	94	5	71	5	76	4	71	5	5	429	24	17,9
ITEAFM	P. SARPI					23	1	18	1	27	1		68	3	22,7
ITEAFM	F. FOSCARI	29	1	21	1	19	1	24	1	29	2		128	6	21,3
ITE (AFM-T)	G. LUZZATTO	96	4	117	5	149	6	129	6	113	6	1	632	27	23,4
ITE	G. LUZZATTO - serale														
ITE(AFM-T)	L. B. ALBERTI	209	8	221	9	222	10	197	10	175	9		1.070	46	23,3
ITE(AFM-T)	L. B. ALBERTI - serale					35	2	46	2	48	2		129	6	21,5
ITE(AFM-T)	M. LAZZARI	149	6	143	6	137	6	117	5	115	6		690	29	23,8
ITTCAT-ITE(AFM-T)	8 MARZO	211	8	203	8	172	8	168	7	196	12	2	995	43	23,1
ITE(AFM-T)	D. CESTARI	71	3	60	3	70	3	70	4	50	4	1	339	17	19,9
ITE(AFM-T)	D. CESTARI - serale					20	1	13	1	20	1		53	3	17,7
ITTCMB	V. CORNER	55	3	45	2	65	3	49	2	35	2		261	12	21,8
ITTCMB	V. CORNER - serale			15	1	15	1						30	2	15,0
ITT(IT-MME)	E. FERMI	106	5	78	3	83	4	76	4	57	4	1	421	20	21,1
ITT(CAT-EE-IT-MME-TL)	A. RIGHI	84	4	73	4	90	5	67	5	62	4	3	401	22	18,2
ITT(CAT-EE-IT-MME-TL)	A. RIGHI - serale					20	1	12	1	9	1		41	3	13,7
ITT(AAA-CAT-EE-IT-MME)	L. DA VINCI	229	9	200	9	117	7	114	7	112	7	6	817	39	20,9
ITT(CMB-EE-MME)	A. PACINOTTI	154	6	119	6	121	5	154	9	94	6	2	676	32	21,1
ITT(CMB-EE-MME)	A. PACINOTTI - serale					44	3	43	3	41	3	3	128	9	14,2
ITT(EE-IT)	C. ZUCCANTE	265	11	199	9	147	7	141	7	142	7	2	937	41	22,9
ITT(EE-IT)	C. ZUCCANTE - serale	18	1	15	1	27	1	22	1	17	1		104	5	20,8
ITT(EE-IT-GC)	V. VOLTERRA	237	9	242	10	210	8	201	9	216	10		1.152	46	25,0
ITT(CMB-EE-IT-MME)	P. LEVI	293	11	245	10	224	10	199	10	189	10	1	1.202	51	23,6
ITTTL	S. VENIER	67	3	45	2	64	3	59	3	51	3		300	14	21,4
ITTCAT	G. MASSARI	22	1	23	1	22	1	28	1	13	1		113	5	22,6
ITT(AAA-CAT-SM)	C. SCARPA	80	3	93	5	61	4	57	3	53	3	2	364	18	20,2
ITE(AFM-T)	F. ALGAROTTI	242	9	267	11	261	11	280	12	271	12		1.376	55	25,0
ITE(AFM-T)	F. ALGAROTTI - serale			18	1	17	1	16	1	19	1		70	4	17,5
ITE(AFM-T)	A. GRITTI	93	4	92	4	135	6	130	7	126	7		604	28	21,6
ITE	A. GRITTI - serale														
ISTRUZIONE	TECNICA	2.831	115	2.670	118	2.675	126	2.539	128	2.389	132	29	13.719	619	22,2
TOTALE		7.417	308	6.940	309	6.709	307	6.338	307	6.072	318	53	34.972	1.549	22,6

SUDDIVISIONE POPOLAZIONE SCOLASTICA PER DISTRETTO



SUDDIVISIONE POPOLAZIONE SCOLASTICA PER ISTRUZIONE



Istituti scolastici di istruzione secondaria di 2° grado del territorio metropolitano

4.5 VISTA BIENNALE PER DISTRETTO

TIPO	ISTITUTO	O.F. 2022/23			O.F. 2021/22			VARIAZIONI			
		allievi	classi	cl. art.	allievi	classi	cl. art.	allievi	% al.	classi	% cl.
L(C-S-SA)	XXV APRILE	1.190	50		1.119	50		71	6,3%		
L(ES-L-SU)	M. BELLI	1.188	48	2	1.145	49	2	43	3,8%	-1	-2,0%
IPS(C-SS)	L. EINAUDI	354	14		324	14		30	9,3%		
IPSSS	L. EINAUDI - serale	55	3		50	3		5	10,0%		
IP(MAT-PIA)	MONS. V. D'ALESSI	392	16		354	17		38	10,7%	-1	-5,9%
IP(MAT-PIA)	E. MATTEI	245	13	2	234	14	3	11	4,7%	-1	-7,1%
ITE (AFM-T)	G. LUZZATTO	632	27	1	600	27	1	32	5,3%		
ITE	G. LUZZATTO - serale										
ITT(AAA-CAT-EE-IT-MME)	L. DA VINCI	817	39	6	697	34	4	120	17,2%	5	
DISTRETTO	19 - PORTOGRUARO	4.873	210	11	4.523	208	10	350	7,7%	2	1,0%
L(C-L)	E. MONTALE	744	32		683	32		61	8,9%		
L(S-SA)	G. GALILEI	878	33		864	34		14	1,6%	-1	-2,9%
IPSEOA	E. CORNARO	556	27		607	29		-51	-8,4%	-2	-6,9%
IPSEOA	E. CORNARO - serale	69	5	2	70	5	2	-1	-1,4%		
IP(MAT-PIA)	E. MATTEI	435	21	1	406	19		29	7,1%	2	10,5%
ITE(AFM-T)	L. B. ALBERTI	1.070	46		1.034	46		36	3,5%		
ITE(AFM-T)	L. B. ALBERTI - serale	129	6		122	6		7	5,7%		
ITT(EE-IT-GC)	V. VOLTERRA	1.152	46		1.110	46		42	3,8%		
ITT(AAA-CAT-SM)	C. SCARPA	364	18	2	346	18	1	18	5,2%		
DISTRETTO	22 - SAN DONA' DI PIAVE	5.397	234	5	5.242	235	3	0	3,0%	-1	-0,4%
L(C-L)	E. CORNER	572	25		631	27		-59	-9,4%	-2	-7,4%
L(S-SA)	E. MAJORANA	953	36		874	34		79	9,0%	2	5,9%
IPSAG	K. LORENZ	224	11	1	187	10	1	37	19,8%	1	10,0%
IPMAT	G. PONTI	262	13		220	11		42	19,1%	2	18,2%
IPMAT	G. PONTI - serale	42	2					42		2	
ITTTAAA	K. LORENZ	189	9		178	9		11	6,2%		
ITTCAT-ITE(AFM-T)	8 MARZO	995	43	2	986	46	3	9	0,9%	-3	-6,5%
ITT(CMB-EE-IT-MME)	P. LEVI	1.202	51	1	1.117	51	1	85	7,6%		
DISTRETTO	35 - MIRANO	4.439	190	4	4.193	188	5	246	5,9%	2	1,1%
L(C-M)	M. POLO	362	16		387	17		-25	-6,5%	-1	-5,9%
L(C-CE)	M. FOSCARINI	532	24		505	24		27	5,3%		
L(SU-L)	N. TOMMASEO	598	25		597	25		1	0,2%		
L(S-SA)	G. B. BENEDETTI	636	26		618	26		18	2,9%		
IPSEOA	A. BARBARIGO	743	32		712	36		31	4,4%	-4	-11,1%
IPSEOA	A. BARBARIGO - serale	94	5	2	93	5	2	1	1,1%		
IPIA	G. CINI	51	3		52	3		-1	-1,9%		
LA	M. GUGGENHEIM	865	46	2	855	51	3	10	1,2%	-5	-9,8%
LA	LICEO ARTISTICO	655	29	2	605	28	2	50	8,3%	1	3,6%
LA	LICEO ARTISTICO - serale	110	5		105	5		5	4,8%		
ITEAFM	P. SARPI	68	3		99	4		-31	-31,3%	-1	-25,0%
ITTCMB	V. CORNER	261	12		234	11		27	11,5%	1	9,1%
ITTCMB	V. CORNER - serale	30	2		41	2		-11	-26,8%		
IPSSS	V. CORNER	318	15		323	15		-5	-1,5%		
IPSSS	V. CORNER - serale	15	1					15		1	
ITT(IT-MME)	E. FERMI	421	20	1	383		1	38	9,9%	1	5,3%
ITTTL	S. VENIER	300	14		293			7	2,4%	-1	-6,7%
ITE(AFM-T)	F. ALGAROTTI	1.376	55		1.491	60		-115	-7,7%	-5	-8,3%
ITE(AFM-T)	F. ALGAROTTI - serale	70	4		91	5		-21	-23,1%	-1	-20,0%
DISTRETTO	36 - VENEZIA INSULARE	7.505	337	7	7.484	351	8	21	0,3%	-14	-4,0%

TIPO	ISTITUTO	O.F. 2022/23			O.F. 2021/22			VARIAZIONI			
		allievi	classi	cl. art.	allievi	classi	cl. art.	allievi	% al.	classi	% cl.
L(L-SA-SU)	L. STEFANINI	1.526	63	2	1.301	54	2	225	17,3%	9	16,7%
L(S-SA)	G. BRUNO	883	38		835	38		48	5,7%		
ITEAFM	F. FOSCARI	128	6		137	7		-9	-6,6%	-1	-14,3%
ITT(CMB-EE-MME)	A. PACINOTTI	676	32	2	606	32	3	70	11,6%		
ITT(CMB-EE-MME)	A. PACINOTTI - serale	128	9	3	130	9	3	-2	-1,5%		
ITT(EE-IT)	C. ZUCCANTE	937	41	2	812	37	2	125	15,4%	4	10,8%
ITT(EE-IT)	C. ZUCCANTE - serale	104	5		103	5		1	1,0%		
ITTCAT	G. MASSARI	113	5		98	5		15	15,3%		
ITE(AFM-T)	A. GRITTI	604	28		659	33		-55	-8,3%	-5	-15,2%
ITE	A. GRITTI - serale										
DISTRETTO	37 - MESTRE NORD	5.099	227	9	4.681	220	10	418	8,9%	7	3,2%
LC	R. FRANCHETTI	717	32		642	30		75	11,7%	2	6,7%
L(S-SP)	U. MORIN	949	37		898	36		51	5,7%	1	2,8%
IPSC	L. LUZZATTI				25	1		-25	-100,0%	-1	-100,0%
IPSC	L. LUZZATTI - serale	163	8	1	182	8	1	-19	-10,4%		
IP(MAT-PIA-SSS)	T. A. EDISON-A. VOLTA	235	12	3	242	13	2	-7	-2,9%	-1	-7,7%
ITT(SM-TL)-ITEAFM	A. GRAMSCI	429	24	5	382	21	4	47	12,3%	3	14,3%
DISTRETTO	38 - MESTRE SUD	2.493	113	9	2.371	109	7	122	5,1%	4	3,7%
L(L-S-SA-SP-SU)	G. GALILEI	1.325	52		1.240	51		85	6,9%	1	2,0%
IPS(C-EOA)	C. MUSATTI	775	37		750	37		25	3,3%		
IPSC	C. MUSATTI - serale	99	6	1	90	6	1	9	10,0%		
ITE(AFM-T)	M. LAZZARI	690	29		691	29		-1	-0,1%		
DISTRETTO	47 - DOLO	2.889	124	1	2.771	123	1	118	4,3%	1	0,8%
LSU	C. GOLDONI	250	10		225	11		25	11,1%	-1	-9,1%
L(C-L-S-SA-SU)	G. VERONESE	669	31	3	614	32	4	55	9,0%	-1	-3,1%
IP(MAT-SAG)	G. MARCONI	332	17		339	18		-7	-2,1%	-1	-5,6%
IP(MAT-SAG)	G. MARCONI - serale	30	2		33	2		-3	-9,1%		
IPSEOA	G. SANDONA	162	9		165	9		-3	-1,8%		
ITE(AFM-T)	D. CESTARI	339	17	1	311	18		28	9,0%	-1	-5,6%
ITE(AFM-T)	D. CESTARI - serale	53	3		61	3		-8	-13,1%		
ITT(CAT-EE-IT-MME-TL)	A. RIGHI	401	22	3	380	21	1	21	5,5%	1	4,8%
ITT(CAT-EE-IT-MME-TL)	A. RIGHI - serale	41	3		46	3		-5	-10,9%		
DISTRETTO	56 - CHIOGGIA	2.277	114	7	2.174	117	5	103	4,7%	-3	-2,6%
TOTALE		34.972	1.549	53	33.439	1.551	49	1.533	4,6%	-2	-0,1%

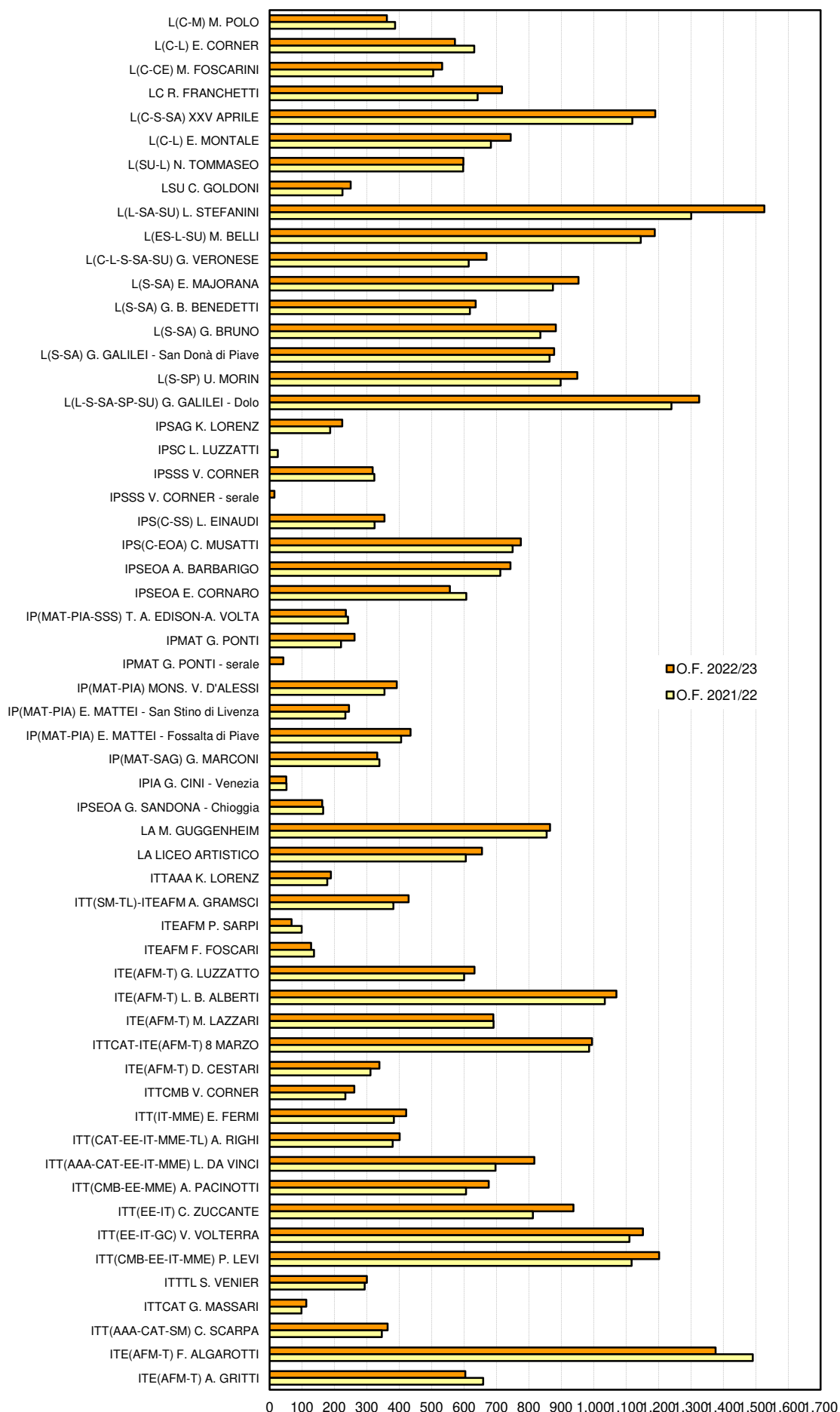
Istituti scolastici di istruzione secondaria di 2° grado del territorio metropolitano

4.6 VISTA BIENNALE PER ISTRUZIONE

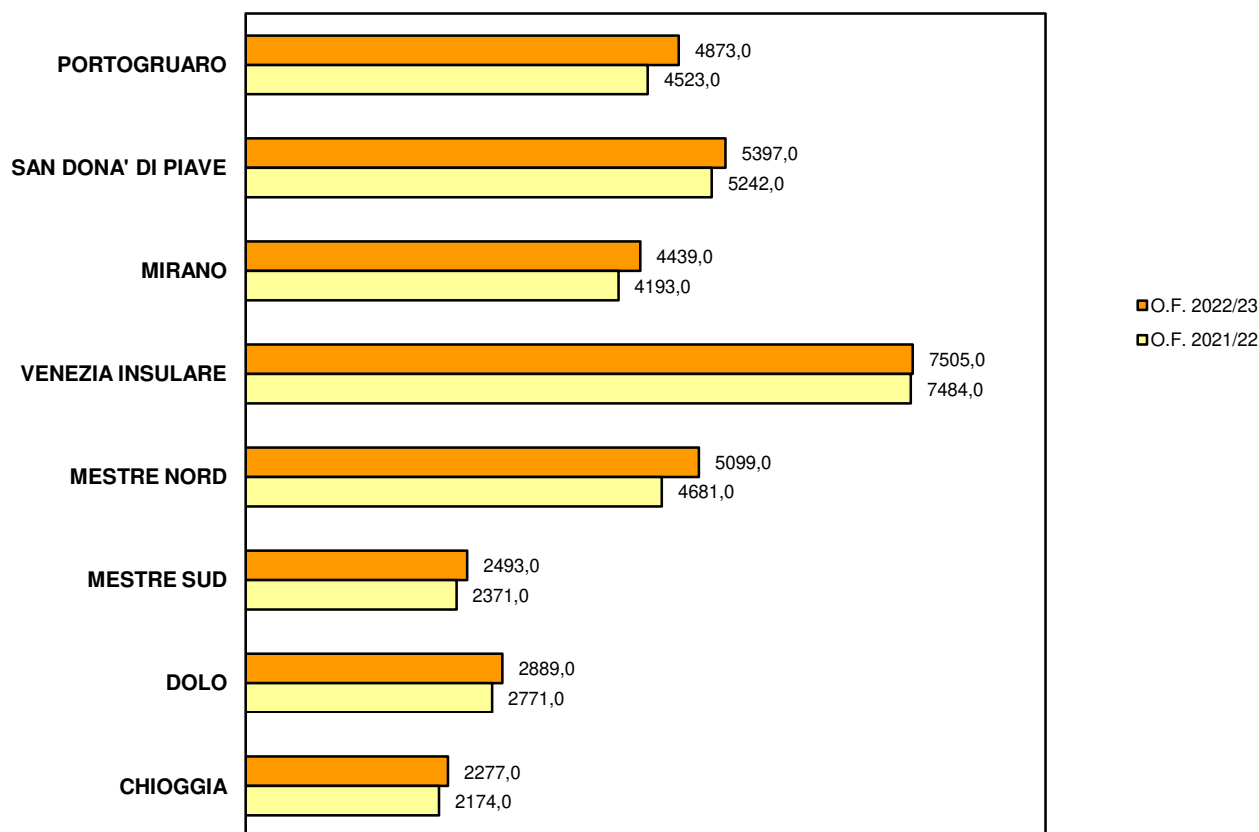
TIPO	ISTITUTO	O.F. 2022/23			O.F. 2021/22			VARIAZIONI			
		allievi	classi	cl. art.	allievi	classi	cl. art.	allievi	% al.	classi	% cl.
L(C-M)	M. POLO	362	16		387	17		-25	-6,5%	-1	-5,9%
L(C-L)	E. CORNER	572	25		631	27		-59	-9,4%	-2	-7,4%
L(C-CE)	M. FOSCARINI	532	24		505	24		27	5,3%		
LC	R. FRANCHETTI	717	32		642	30		75	11,7%	2	6,7%
L(C-S-SA)	XXV APRILE	1.190	50		1.119	50		71	6,3%		
L(C-L)	E. MONTALE	744	32		683	32		61	8,9%		
L(SU-L)	N. TOMMASEO	598	25		597	25		1	0,2%		
LSU	C. GOLDONI	250	10		225	11		25	11,1%	-1	-9,1%
L(L-SA-SU)	L. STEFANINI	1.526	63	2	1.301	54	2	225	17,3%	9	16,7%
L(ES-L-SU)	M. BELLI	1.188	48	2	1.145	49	2	43	3,8%	-1	-2,0%
L(C-L-S-SA-SU)	G. VERONESE	669	31	3	614	32	4	55	9,0%	-1	-3,1%
L(S-SA)	E. MAJORANA	953	36		874	34		79	9,0%	2	5,9%
L(S-SA)	G. B. BENEDETTI	636	26		618	26		18	2,9%		
L(S-SA)	G. BRUNO	883	38		835	38		48	5,7%		
L(S-SA)	G. GALILEI - San Donà di Piave	878	33		864	34		14	1,6%	-1	-2,9%
L(S-SP)	U. MORIN	949	37		898	36		51	5,7%	1	2,8%
L(L-S-SA-SP-SU)	G. GALILEI - Dolo	1.325	52		1.240	51		85	6,9%	1	2,0%
ISTRUZIONE	LICEALE	13.972	578	7	13.178	570	8	794	6,0%	8	1,4%
IPSAG	K. LORENZ	224	11	1	187	10	1	37	19,8%	1	10,0%
IPSC	L. LUZZATTI				25	1		-100,0%		-1	-100,0%
IPSC	L. LUZZATTI - serale	163	8	1	182	8	1	-19	-10,4%		
IPS(C-SS)	L. EINAUDI	354	14		324	14		30	9,3%		
IPSSS	L. EINAUDI - serale	55	3		50	3		5	10,0%		
IPS(C-EOA)	C. MUSATTI	775	37		750	37		25	3,3%		
IPSC	C. MUSATTI - serale	99	6	1	90	6	1	9	10,0%		
IPSEOA	A. BARBARIGO	743	32		712	36		31	4,4%	-4	-11,1%
IPSEOA	A. BARBARIGO - serale	94	5	2	93	5	2	1	1,1%		
IPSEOA	E. CORNARO	556	27		607	29		-51	-8,4%	-2	-6,9%
IPSEOA	E. CORNARO - serale	69	5	2	70	5	2	-1	-1,4%		
IP(MAT-PIA-SSS)	T. A. EDISON-A. VOLTA	235	12	3	242	13	2	-7	-2,9%	-1	-7,7%
IPMAT	G. PONTI	262	13		220	11		42	19,1%	2	18,2%
IPMAT	G. PONTI - serale	42	2					42		2	
IP(MAT-PIA)	MONS. V. D'ALESSI	392	16		354	17		38	10,7%	-1	-5,9%
IP(MAT-PIA)	E. MATTEI - San Stino di Livenza	245	13	2	234	14	3	11	4,7%	-1	-7,1%
IP(MAT-PIA)	E. MATTEI - Fossalta di Piave	435	21	1	406	19		29	7,1%	2	10,5%
IP(MAT-SAG)	G. MARCONI	332	17		339	18		-7	-2,1%	-1	-5,6%
IP(MAT-SAG)	G. MARCONI - serale	30	2		33	2		-3	-9,1%		
IPIA	G. CINI - Venezia	51	3		52	3		-1	-1,9%		
IPSEOA	G. SANDONA - Chioggia	162	9		165	9		-3	-1,8%		
IPSSS	V. CORNER	318	15		323	15		-5	-1,5%		
IPSSS	V. CORNER - serale	15	1					15		1	
ISTRUZIONE	PROFESSIONALE	5.651	272	13	5.458	275	12	193	3,5%	-3	-1,1%
LA	M. GUGGENHEIM	865	46	2	855	51	3	10	1,2%	-5	-9,8%
LA	LICEO ARTISTICO	655	29	2	605	28	2	50	8,3%	1	3,6%
LA	LICEO ARTISTICO - serale	110	5		105			5	4,8%		
ISTRUZIONE	ARTISTICA	1.630	80	4	1.565	5		65	4,2%	-4	-4,8%

TIPO	ISTITUTO	O.F. 2022/23			O.F. 2021/22			VARIAZIONI			
		allievi	classi	cl. art.	allievi	classi	cl. art.	allievi	% al.	classi	% cl.
ITTAAA	K. LORENZ	189	9		178	9		11	6,2%		
ITT(SM-TL)-ITEAFM	A. GRAMSCI	429	24	5	382	21	4	47	12,3%	3	14,3%
ITEAFM	P. SARPI	68	3		99	4		-31	-31,3%	-1	-25,0%
ITEAFM	F. FOSCARI	128	6		137	7		-9	-6,6%	-1	-14,3%
ITE (AFM-T)	G. LUZZATTO	632	27	1	600	27	1	32	5,3%		
ITE	G. LUZZATTO - serale										
ITE(AFM-T)	L. B. ALBERTI	1.070	46		1.034	46		36	3,5%		
ITE(AFM-T)	L. B. ALBERTI - serale	129	6		122	6		7	5,7%		
ITE(AFM-T)	M. LAZZARI	690	29		691	29		-1	-0,1%		
ITTCAT-ITE(AFM-T)	8 MARZO	995	43	2	986	46	3	9	0,9%	-3	-6,5%
ITE(AFM-T)	D. CESTARI	339	17	1	311	18		28	9,0%	-1	-5,6%
ITE(AFM-T)	D. CESTARI - serale	53	3		61	3		-8	-13,1%		
ITTCMB	V. CORNER	261	12		234	11		27	11,5%	1	9,1%
ITTCMB	V. CORNER - serale	30	2		41	2		-11	-26,8%		
ITT(IT-MME)	E. FERMI	421	20	1	383	19	1	38	9,9%	1	5,3%
ITT(CAT-EE-IT-MME-TL)	A. RIGHI	401	22	3	380	21	1	21	5,5%	1	4,8%
ITT(CAT-EE-IT-MME-TL)	A. RIGHI - serale	41	3		46	3		-5	-10,9%		
ITT(AAA-CAT-EE-IT-MME)	L. DA VINCI	817	39	6	697	34	4	120	17,2%	5	14,7%
ITT(CMB-EE-MME)	A. PACINOTTI	676	32	2	606	32	3	70	11,6%		
ITT(CMB-EE-MME)	A. PACINOTTI - serale	128	9	3	130	9	3	-2	-1,5%		
ITT(EE-IT)	C. ZUCCANTE	937	41	2	812	37	2	125	15,4%	4	10,8%
ITT(EE-IT)	C. ZUCCANTE - serale	104	5		103	5		1	1,0%		
ITT(EE-IT-GC)	V. VOLTERRA	1.152	46		1.110	46		42	3,8%		
ITT(CMB-EE-IT-MME)	P. LEVI	1.202	51	1	1.117	51	1	85	7,6%		
ITTTL	S. VENIER	300	14		293	15		7	2,4%	-1	-6,7%
ITTCAT	G. MASSARI	113	5		98	5		15	15,3%		
ITT(AAA-CAT-SM)	C. SCARPA	364	18	2	346	18	1	18	5,2%		
ITE(AFM-T)	F. ALGAROTTI	1.376	55		1.491	60		-115	-7,7%	-5	-8,3%
ITE(AFM-T)	F. ALGAROTTI - serale	70	4		91	5		-21	-23,1%	-1	-20,0%
ITE(AFM-T)	A. GRITTI	604	28		659	33		-55	-8,3%	-5	-15,2%
ITE	A. GRITTI - serale										
ISTRUZIONE	TECNICA	13.719	619	29	13.238	622	24	481	3,6%	-3	-0,5%
TOTALE		34.972	1.549	53	33.439	1.551	49	1.533	4,6%	-2	-0,1%


4.7 CONFRONTO BIENNALE PER ISTITUTO



CONFRONTO POPOLAZIONE SCOLASTICA PER DISTRETTO



CONFRONTO POPOLAZIONE SCOLASTICA PER ISTRUZIONE



Istituti scolastici di istruzione secondaria di 2° grado del territorio metropolitano

4.9 VISTA QUINQUENNALE PER DISTRETTO

TIPO	ISTITUTO	O.F. 2022/23		O.F. 2021/22		O.F. 2020/21		O.F. 2019/20		O.F. 2018/19		VARIAZIONI			
		allievi	classi	allievi	classi	allievi	classi	allievi	classi	allievi	classi	allievi	% al.	classi	% cl.
L(C-S-SA)	XXV APRILE	1.190	50	1.119	50	1.101	49	1.044	46	1.001	44	189	18,9%	6	13,6%
L(ES-L-SU)	M. BELLI	1.188	48	1.145	49	1.081	44	1.078	43	1.050	42	138	13,1%	6	14,3%
IPS(C-SS)	L. EINAUDI	354	14	324	14	374	16	361	16	371	16	-17	-4,6%	-2	-12,5%
IPSSS	L. EINAUDI - serale	55	3	50	3	58	3	63	3	60	3	-5	-8,3%		
IP(MAT-PIA)	MONS. V. D'ALESSI	392	16	354	17	365	18	356	20	350	19	42	12,0%	-3	-15,8%
IP(MAT-PIA)	E. MATTEI	245	13	234	14	239	14	283	15	326	16	-81	-24,8%	-3	-18,8%
ITE (AFM-T)	G. LUZZATTO	632	27	600	27	565	27	534	25	498	23	134	26,9%	4	17,4%
ITE	G. LUZZATTO - serale														
ITT(AAA-CAT-EE-IT-MME)	L. DA VINCI	817	39	697	34	620	31	622	31	632	33	185	29,3%	6	18,2%
DISTRETTO	19 - PORTOGRUARO	4.873	210	4.523	208	4.403	202	4.341	199	4.288	196	585	13,6%	14	7,1%
L(C-L)	E. MONTALE	744	32	683	32	649	31	654	30	680	30	64	9,4%	2	6,7%
L(S-SA)	G. GALILEI	878	33	864	34	864	34	848	36	828	35	50	6,0%	-2	-5,7%
IPSEOA	E. CORNARO	556	27	607	29	669	32	740	34	859	39	-303	-35,3%	-12	-30,8%
IPSEOA	E. CORNARO - serale	69	5	70	5	74	5	67	5	77	5	-8	-10,4%		
IP(MAT-PIA)	E. MATTEI	435	21	406	19	414	20	446	21	444	21	-9	-2,0%		
ITE(AFM-T)	L. B. ALBERTI	1.070	46	1.034	46	1.013	45	1.012	45	1.032	47	38	3,7%	-1	-2,1%
ITE(AFM-T)	L. B. ALBERTI - serale	129	6	122	6	132	6	117	6	103	5	26	25,2%	1	20,0%
ITT(EE-IT-GC)	V. VOLTERRA	1.152	46	1.110	46	1.050	45	1.077	46	1.060	46	92	8,7%		
ITT(AAA-CAT-SM)	C. SCARPA	364	18	346	18	311	16	309	15	324	16	40	12,3%	2	12,5%
DISTRETTO	22 - SAN DONA' DI PIAVE	5.397	234	5.242	235	5.176	234	5.270	238	5.407	244	-10	-0,2%	-10	-4,1%
L(C-L)	E. CORNER	572	25	631	27	660	28	709	28	747	29	-175	-23,4%	-4	-13,8%
L(S-SA)	E. MAJORANA	953	36	874	34	814	33	773	32	791	33	162	20,5%	3	9,1%
IPSAG	K. LORENZ	224	11	187	10	165	9	150	9	132	8	92	69,7%	3	37,5%
IPMAT	G. PONTI	262	13	220	11	181	9	173	10	168	10	94	56,0%	3	30,0%
IPMAT	G. PONTI - serale	42	2									42		2	
ITAAA	K. LORENZ	189	9	178	9	161	9	163	9	166	9	23	13,9%		
ITTCAT-ITE(AFM-T)	8 MARZO	995	43	986	46	1.010	48	998	47	1.041	50	-46	-4,4%	-7	-14,0%
ITT(CMB-EE-IT-MME)	P. LEVI	1.202	51	1.117	51	1.040	48	1.084	47	1.047	48	155	14,8%	3	6,3%
DISTRETTO	35 - MIRANO	4.439	190	4.193	188	4.031	184	4.050	182	4.092	187	347	8,5%	3	1,6%

TIPO	ISTITUTO	O.F. 2022/23		O.F. 2021/22		O.F. 2020/21		O.F. 2019/20		O.F. 2018/19		VARIAZIONI			
		allievi	classi	allievi	classi	allievi	classi	allievi	classi	allievi	classi	allievi	% al.	classi	% cl.
L(C-M)	M. POLO	362	16	387	17	375	16	399	17	399	19	-37	-9,3%	-3	-15,8%
L(C-CE)	M. FOSCARINI	532	24	505	24	545	26	600	28	628	29	-96	-15,3%	-5	-17,2%
L(SU-L)	N. TOMMASEO	598	25	597	25	586	25	587	26	577	26	21	3,6%	-1	-3,8%
L(S-SA)	G. B. BENEDETTI	636	26	618	26	600	26	599	26	625	27	11	1,8%	-1	-3,7%
IPSEOA	A. BARBARIGO	743	32	712	36	712	37	732	38	810	39	-67	-8,3%	-7	-17,9%
IPSEOA	A. BARBARIGO - serale	94	5	93	5	85	5	85	5	96	5	-2	-2,1%		
IPIA	G. CINI	51	3	52	3	37	2	69	4	68	4	-17	-25,0%	-1	-25,0%
LA	M. GUGGENHEIM	865	46	855	51	843	50	844	49	847	48	18	2,1%	-2	-4,2%
LA	LICEO ARTISTICO	655	29	605	28	579	28	606	30	590	29	65	11,0%		
LA	LICEO ARTISTICO - serale	110	5	105	5	98	5	106	6	112	5	-2	-1,8%		
ITEAFM	P. SARPI	68	3	99	4	124	5	124	5	126	6	-58	-46,0%	-3	-50,0%
ITTCMB	V. CORNER	261	12	234	11	222	11	207	10	219	10	42	19,2%	2	20,0%
ITTCMB	V. CORNER - serale	30	2	41	2							30		2	
IPSSS	V. CORNER	318	15	323	15	324	15	316	15	323	15	-5			
IPSSS	V. CORNER - serale	15	1									15		1	
ITT(IT-MME)	E. FERMI	421	20	383	19	379	20	364	20	333	19	88	26,4%	1	5,3%
ITTTL	S. VENIER	300	14	293	15	292	15	314	15	343	15	-43	-12,5%	-1	-6,7%
ITE(AFM-T)	F. ALGAROTTI	1.376	55	1.491	60	1.466	59	1.403	57	1.358	56	18	1,3%	-1	-1,8%
ITE(AFM-T)	F. ALGAROTTI - serale	70	4	91	5	88	5	104	6	116	5	-46	-39,7%	-1	-20,0%
DISTRETTO	36 - VENEZIA INSULARE	7.505	337	7.484	351	7.355	350	7.459	357	7.570	357	-65	-0,9%	-20	-5,6%

TIPO	ISTITUTO	O.F. 2022/23		O.F. 2021/22		O.F. 2020/21		O.F. 2019/20		O.F. 2018/19		VARIAZIONI			
		allievi	classi	allievi	classi	allievi	classi	allievi	classi	allievi	classi	allievi	% al.	classi	% cl.
L(L-SA-SU)	L. STEFANINI	1.526	63	1.301	54	1.168	49	1.063	46	955	44	571	59,8%	19	43,2%
L(S-SA)	G. BRUNO	883	38	835	38	770	35	764	34	800	35	83	10,4%	3	8,6%
ITEAFM	F. FOSCARI	128	6	137	7	160	8	184	8	219	9	-91	-41,6%	-3	-33,3%
ITT(CMB-EE-MME)	A. PACINOTTI	676	32	606	32	545	28	520	27	484	24	192	39,7%	8	33,3%
ITT(CMB-EE-MME)	A. PACINOTTI - serale	128	9	130	9	108	8	141	8	107	7	21	19,6%	2	28,6%
ITT(EE-IT)	C. ZUCCANTE	937	41	812	37	739	33	736	33	730	34	207	28,4%	7	20,6%
ITT(EE-IT)	C. ZUCCANTE - serale	104	5	103	5	103	5	104	5	112	5	-8	-7,1%		
ITTCAT	G. MASSARI	113	5	98	5	88	5	76	4	71	4	42	59,2%	1	25,0%
ITE(AFM-T)	A. GRITTI	604	28	659	33	752	36	816	38	817	37	-213	-26,1%	-9	-24,3%
ITE	A. GRITTI - serale														
DISTRETTO	37 - MESTRE NORD	5.099	227	4.681	220	4.433	207	4.404	203	4.295	199	804	18,7%	28	14,1%
LC	R. FRANCHETTI	717	32	642	30	631	28	533	24	490	22	227	46,3%	10	45,5%
L(S-SP)	U. MORIN	949	37	898	36	867	35	847	34	821	32	128	15,6%	5	15,6%
IPSC	L. LUZZATTI			25	1	48	2	72	3	105	5	-105	-100,0%	-5	-100,0%
IPSC	L. LUZZATTI - serale	163	8	182	8	191	8	109	8	141	10	22	15,6%	-2	-20,0%
IP(MAT-PIA-SSS)	T. A. EDISON-A. VOLTA	235	12	242	13	219	13	207	12	211	13	24	11,4%	-1	-7,7%
ITT(SM-TL)-ITEAFM	A. GRAMSCI	429	24	382	21	325	19	305	20	256	18	173	67,6%	6	33,3%
DISTRETTO	38 - MESTRE SUD	2.493	113	2.371	109	2.281	105	2.073	101	2.024	100	469	23,2%	13	13,0%
L(L-S-SA-SP-SU)	G. GALILEI	1.325	52	1.240	51	1.250	51	1.230	49	1.236	48	89	7,2%	4	8,3%
IPS(C-EOA)	C. MUSATTI	775	37	750	37	747	37	766	40	822	40	-47	-5,7%	-3	-7,5%
IPSC	C. MUSATTI - serale	99	6	90	6	96	6	128	6	114	6	-15	-13,2%		
ITE(AFM-T)	M. LAZZARI	690	29	691	29	655	29	611	30	646	30	44	6,8%	-1	-3,3%
DISTRETTO	47 - DOLO	2.889	124	2.771	123	2.748	123	2.735	125	2.818	124	71	2,5%		
LSU	C. GOLDONI	250	10	225	11	206	11	201	11	205	10	45	22,0%		
L(C-L-S-SA-SU)	G. VERONESE	669	31	614	32	622	30	606	31	570	31	99	17,4%		
IP(MAT-SAG)	G. MARCONI	332	17	339	18	389	19	372	18	356	18	-24	-6,7%	-1	-5,6%
IP(MAT-SAG)	G. MARCONI - serale	30	2	33	2	28	2	41	3	32	2	-2	-6,3%		
IPSEOA	G. SANDONA	162	9	165	9	163	10	170	10	150	8	12	8,0%	1	12,5%
ITE(AFM-T)	D. CESTARI	339	17	311	18	305	19	300	18	316	19	23	7,3%	-2	-10,5%
ITE(AFM-T)	D. CESTARI - serale	53	3	61	3	58	3	43	3	58	3	-5	-8,6%		
ITT(CAT-EE-IT-MME-TL)	A. RIGHI	401	22	380	21	350	20	317	18	330	19	71	21,5%	3	15,8%
ITT(CAT-EE-IT-MME-TL)	A. RIGHI - serale	41	3	46	3	54	3	48	3	53	3	-12	-22,6%		
DISTRETTO	56 - CHIOGGIA	2.277	114	2.174	117	2.175	117	2.098	115	2.070	113	207	10,0%	1	0,9%
TOTALE		34.972	1.549	33.439	1.551	32.602	1.522	32.430	1.520	32.564	1.520	2.408	7,4%	29	1,9%

Istituti scolastici di istruzione secondaria di 2° grado del territorio metropolitano

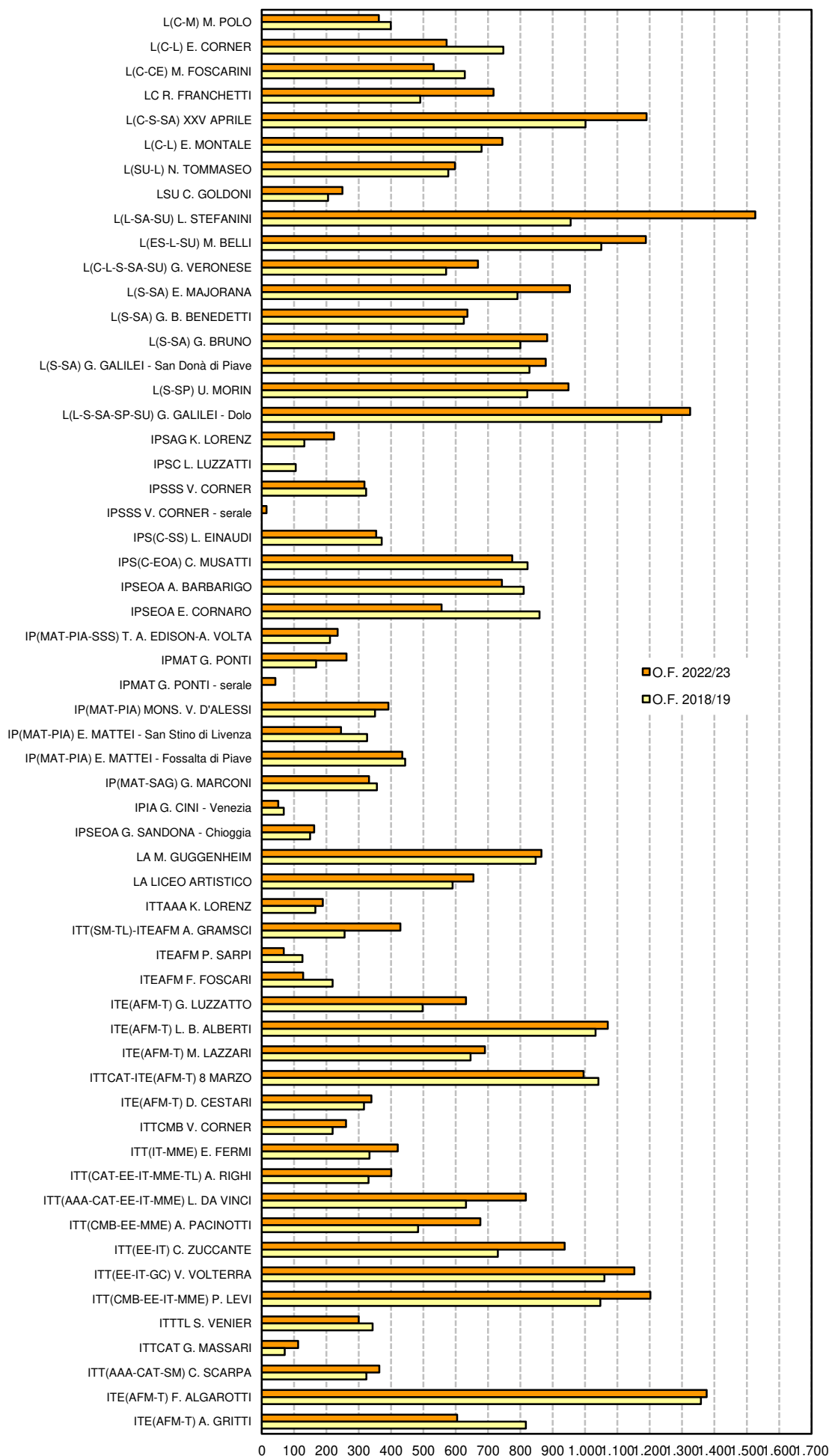
4.10 VISTA QUINQUENNALE PER ISTRUZIONE

TIPO	ISTITUTO	O.F. 2022/23		O.F. 2021/22		O.F. 2020/21		O.F. 2019/20		O.F. 2018/19		VARIAZIONI			
		allievi	classi	allievi	classi	allievi	classi	allievi	classi	allievi	classi	allievi	% al.	classi	% cl.
L(C-M)	M. POLO	362	16	387	17	375	16	399	17	399	19	-37	-9,3%	-3	-15,8%
L(C-L)	E. CORNER	572	25	631	27	660	28	709	28	747	29	-175	-23,4%	-4	-13,8%
L(C-CE)	M. FOSCARINI	532	24	505	24	545	26	600	28	628	29	-96	-15,3%	-5	-17,2%
LC	R. FRANCHETTI	717	32	642	30	631	28	533	24	490	22	227	46,3%	10	45,5%
L(C-S-SA)	XXV APRILE	1.190	50	1.119	50	1.101	49	1.044	46	1.001	44	189	18,9%	6	13,6%
L(C-L)	E. MONTALE	744	32	683	32	649	31	654	30	680	30	64	9,4%	2	6,7%
L(SU-L)	N. TOMMASEO	598	25	597	25	586	25	587	26	577	26	21	3,6%	-1	-3,8%
LSU	C. GOLDONI	250	10	225	11	206	11	201	11	205	10	45	22,0%		
L(L-SA-SU)	L. STEFANINI	1.526	63	1.301	54	1.168	49	1.063	46	955	44	571	59,8%	19	43,2%
L(ES-L-SU)	M. BELLI	1.188	48	1.145	49	1.081	44	1.078	43	1.050	42	138	13,1%	6	14,3%
L(C-L-S-SA-SU)	G. VERONESE	669	31	614	32	622	30	606	31	570	31	99	17,4%		
L(S-SA)	E. MAJORANA	953	36	874	34	814	33	773	32	791	33	162	20,5%	3	9,1%
L(S-SA)	G. B. BENEDETTI	636	26	618	26	600	26	599	26	625	27	11	1,8%	-1	-3,7%
L(S-SA)	G. BRUNO	883	38	835	38	770	35	764	34	800	35	83	10,4%	3	8,6%
L(S-SA)	G. GALILEI - San Donà di Piave	878	33	864	34	864	34	848	36	828	35	50	6,0%	-2	-5,7%
L(S-SP)	U. MORIN	949	37	898	36	867	35	847	34	821	32	128	15,6%	5	15,6%
L(L-S-SA-SP-SU)	G. GALILEI - Dolo	1.325	52	1.240	51	1.250	51	1.230	49	1.236	48	89	7,2%	4	8,3%
ISTRUZIONE	LICEALE	13.972	578	13.178	570	12.789	551	12.535	541	12.403	536	1.569	12,7%	42	7,8%

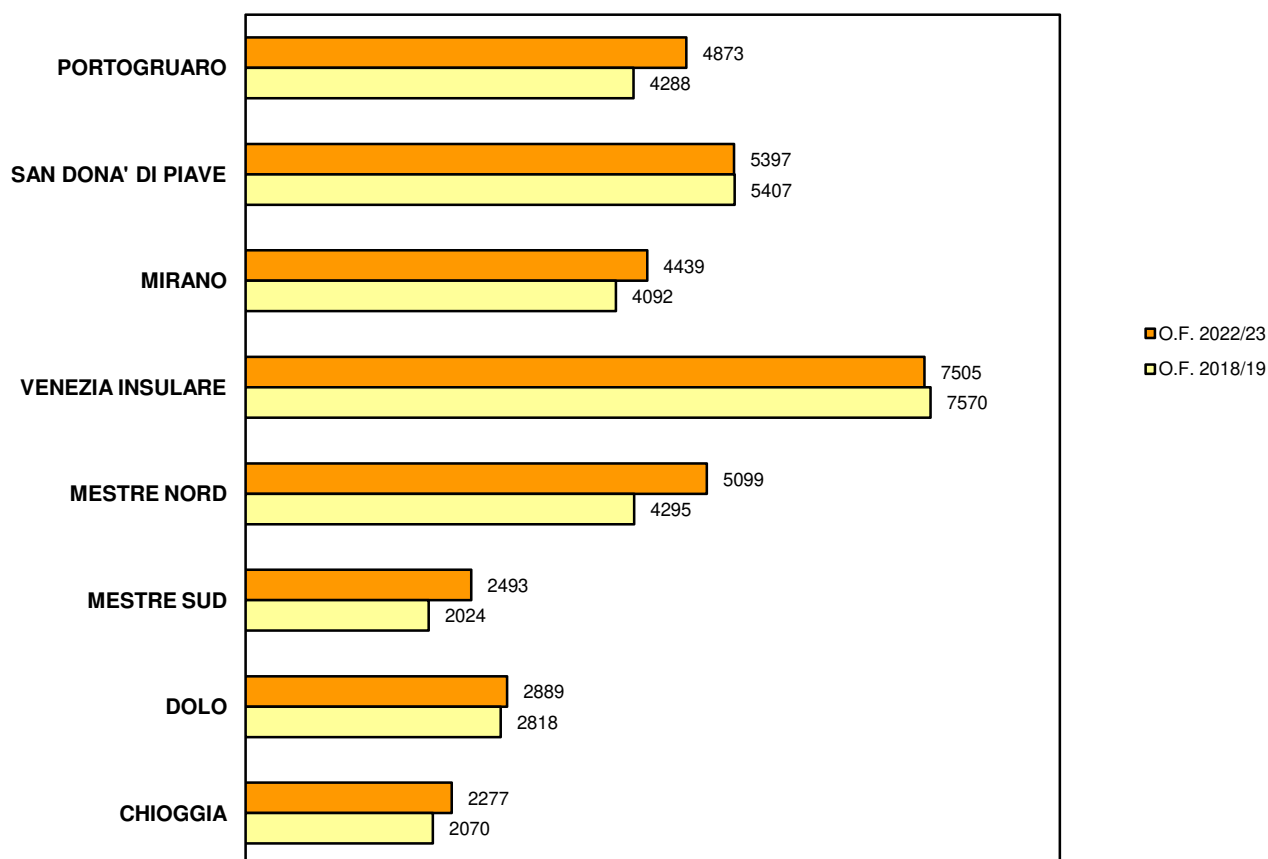
TIPO	ISTITUTO	O.F. 2022/23		O.F. 2021/22		O.F. 2020/21		O.F. 2019/20		O.F. 2018/19		VARIAZIONI			
		allievi	classi	allievi	classi	allievi	classi	allievi	classi	allievi	classi	allievi	% al.	classi	% cl.
IPSAG	K. LORENZ	224	11	187	10	165	9	150	9	132	8	92	69,7%	3	37,5%
IPSC	L. LUZZATTI			25	1	48	2	72	3	105	5	-105	-100,0%	-5	-100,0%
IPSC	L. LUZZATTI - serale	163	8	182	8	191	8	109	8	141	10	22	15,6%	-2	-20,0%
IPS(C-SS)	L. EINAUDI	354	14	324	14	374	16	361	16	371	16	-17	-4,6%	-2	-12,5%
IPSSS	L. EINAUDI - serale	55	3	50	3	58	3	63	3	60	3	-5	-8,3%		
IPS(C-EOA)	C. MUSATTI	775	37	750	37	747	37	766	40	822	40	-47	-5,7%	-3	
IPSC	C. MUSATTI - serale	99	6	90	6	96	6	128	6	114	6	-15	-13,2%		
IPSEOA	A. BARBARIGO	743	32	712	36	712	37	732	38	810	39	-67	-8,3%	-7	-17,9%
IPSEOA	A. BARBARIGO - serale	94	5	93	5	85	5	85	5	96	5	-2	-2,1%		
IPSEOA	E. CORNARO	556	27	607	29	669	32	740	34	859	39	-303	-35,3%	-12	-30,8%
IPSEOA	E. CORNARO - serale	69	5	70	5	74	5	67	5	77	5	-8	-10,4%		
IP(MAT-PIA-SSS)	T. A. EDISON-A. VOLTA	235	12	242	13	219	13	207	12	211	13	24	11,4%	-1	-7,7%
IPMAT	G. PONTI	262	13	220	11	181	9	173	10	168	10	94	56,0%	3	30,0%
IPMAT	G. PONTI - serale	42	2									42		2	
IP(MAT-PIA)	MONS. V. D'ALESSI	392	16	354	17	365	18	356	20	350	19	42	12,0%	-3	-15,8%
IP(MAT-PIA)	E. MATTEI - San Stino di Livenza	245	13	234	14	239	14	283	15	326	16	-81	-24,8%	-3	-18,8%
IP(MAT-PIA)	E. MATTEI - Fossalta di Piave	435	21	406	19	414	20	446	21	444	21	-9	-2,0%		
IP(MAT-SAG)	G. MARCONI	332	17	339	18	389	19	372	18	356	18	-24	-6,7%	-1	-5,6%
IP(MAT-SAG)	G. MARCONI - serale	30	2	33	2	28	2	41	3	32	2	-2	-6,3%		
IPIA	G. CINI - Venezia	51	3	52	3	37	2	69	4	68	4	-17	-25,0%	-1	-25,0%
IPSEOA	G. SANDONA - Chioggia	162	9	165	9	163	10	170	10	150	8	12	8,0%	1	12,5%
IPSSS	V. CORNER	318	15	323	15	324	15	316	15	323	15	-5	-1,5%		
IPSSS	V. CORNER - serale	15	1									15		1	
ISTRUZIONE	PROFESSIONALE	5.651	272	5.458	275	5.578	282	5.706	295	6.015	302	-364	-6,1%	-30	-9,9%
LA	M. GUGGENHEIM	865	46	855	51	843	50	844	49	847	48	18	2,1%	-2	-4,2%
LA	LICEO ARTISTICO	655	29	605	28	579	28	606	30	590	29	65	11,0%		
LA	LICEO ARTISTICO - serale	110	5	105	5	98	5	106	6	112	5	-2	-1,8%		
ISTRUZIONE	ARTISTICA	1.630	80	1.565	84	1.520	83	1.556	85	1.549	82	81	5,2%	-2	-2,4%

TIPO	ISTITUTO	O.F. 2022/23		O.F. 2021/22		O.F. 2020/21		O.F. 2019/20		O.F. 2018/19		VARIAZIONI			
		allievi	classi	allievi	classi	allievi	classi	allievi	classi	allievi	classi	allievi	% al.	classi	% cl.
ITTAAA	K. LORENZ	189	9	178	9	161	9	163	9	166	9	23	13,9%		
ITT(SM-TL)-ITEAFM	A. GRAMSCI	429	24	382	21	325	19	305	20	256	18	173	67,6%	6	33,3%
ITEAFM	P. SARPI	68	3	99	4	124	5	124	5	126	6	-58	-46,0%	-3	-50,0%
ITEAFM	F. FOSCARI	128	6	137	7	160	8	184	8	219	9	-91	-41,6%	-3	-33,3%
ITE (AFM-T)	G. LUZZATTO	632	27	600	27	565	27	534	25	498	23	134	26,9%	4	17,4%
ITE	G. LUZZATTO - serale														
ITE(AFM-T)	L. B. ALBERTI	1.070	46	1.034	46	1.013	45	1.012	45	1.032	47	38	3,7%	-1	-2,1%
ITE(AFM-T)	L. B. ALBERTI - serale	129	6	122	6	132	6	117	6	103	5	26	25,2%	1	20,0%
ITE(AFM-T)	M. LAZZARI	690	29	691	29	655	29	611	30	646	30	44	6,8%	-1	-3,3%
ITTCAT-ITE(AFM-T)	8 MARZO	995	43	986	46	1.010	48	998	47	1.041	50	-46	-4,4%	-7	-14,0%
ITE(AFM-T)	D. CESTARI	339	17	311	18	305	19	300	18	316	19	23	7,3%	-2	-10,5%
ITE(AFM-T)	D. CESTARI - serale	53	3	61	3	58	3	43	3	58	3	-5	-8,6%		
ITTCMB	V. CORNER	261	12	234	11	222	11	207	10	219	10	42	19,2%	2	20,0%
ITTCMB	V. CORNER - serale	30	2	41	2							30		2	
ITT(IT-MME)	E. FERMI	421	20	383	19	379	20	364	20	333	19	88	26,4%	1	5,3%
ITT(CAT-EE-IT-MME-TL)	A. RIGHI	401	22	380	21	350	20	317	18	330	19	71	21,5%	3	15,8%
ITT(CAT-EE-IT-MME-TL)	A. RIGHI - serale	41	3	46	3	54	3	48	3	53	3	-12	-22,6%		
ITT(AAA-CAT-EE-IT-MME)	L. DA VINCI	817	39	697	34	620	31	622	31	632	33	185	29,3%	6	18,2%
ITT(CMB-EE-MME)	A. PACINOTTI	676	32	606	32	545	28	520	27	484	24	192	39,7%	8	33,3%
ITT(CMB-EE-MME)	A. PACINOTTI - serale	128	9	130	9	108	8	141	8	107	7	21	19,6%	2	28,6%
ITT(EE-IT)	C. ZUCCANTE	937	41	812	37	739	33	736	33	730	34	207	28,4%	7	20,6%
ITT(EE-IT)	C. ZUCCANTE - serale	104	5	103	5	103	5	104	5	112	5	-8	-7,1%		
ITT(EE-IT-GC)	V. VOLTERRA	1.152	46	1.110	46	1.050	45	1.077	46	1.060	46	92	8,7%		
ITT(CMB-EE-IT-MME)	P. LEVI	1.202	51	1.117	51	1.040	48	1.084	47	1.047	48	155	14,8%	3	6,3%
ITTTL	S. VENIER	300	14	293	15	292	15	314	15	343	15	-43	-12,5%	-1	-6,7%
ITTCAT	G. MASSARI	113	5	98	5	88	5	76	4	71	4	42	59,2%	1	25,0%
ITT(AAA-CAT-SM)	C. SCARPA	364	18	346	18	311	16	309	15	324	16	40	12,3%	2	12,5%
ITE(AFM-T)	F. ALGAROTTI	1.376	55	1.491	60	1.466	59	1.403	57	1.358	56	18	1,3%	-1	-1,8%
ITE(AFM-T)	F. ALGAROTTI - serale	70	4	91	5	88	5	104	6	116	5	-46	-39,7%	-1	-20,0%
ITE(AFM-T)	A. GRITTI	604	28	659	33	752	36	816	38	817	37	-213	-26,1%	-9	-24,3%
ITE	A. GRITTI - serale														
ISTRUZIONE	TECNICA	13.719	619	13.238	622	12.715	606	12.633	599	12.597	600	1.122	8,9%	19	3,2%
TOTALE		34.972	1.549	33.439	1.551	32.602	1.522	32.430	1.520	32.564	1.520	2.408	7,4%	29	1,9%

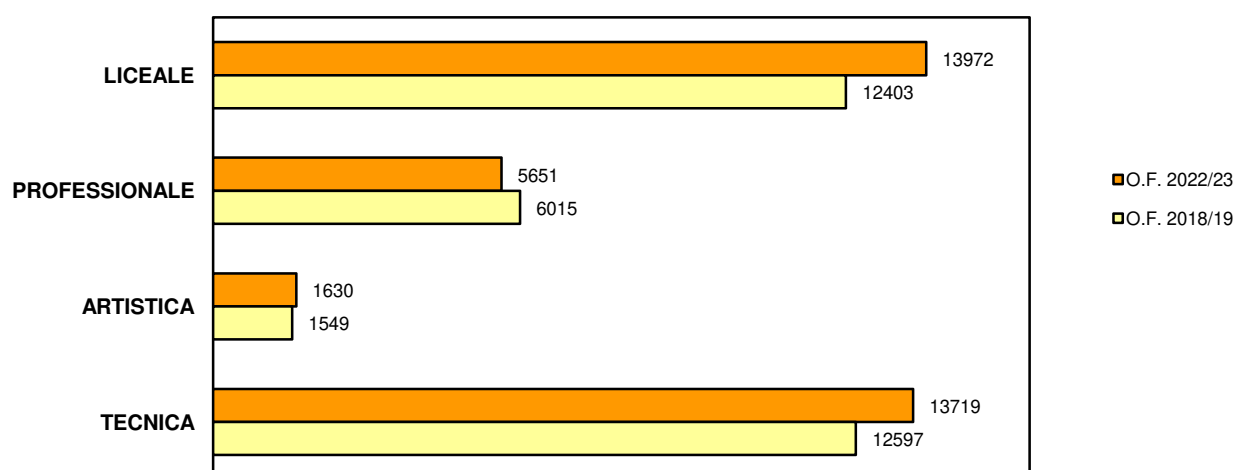
4.11 CONFRONTO QUINQUENNALE PER ISTITUTO



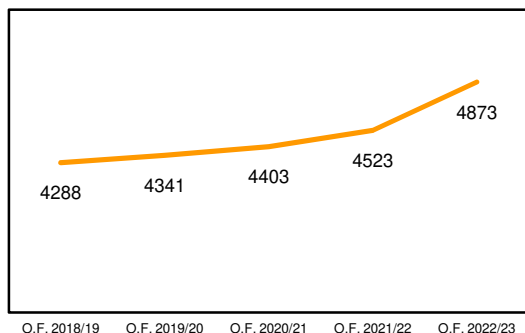
CONFRONTO POPOLAZIONE SCOLASTICA PER DISTRETTO



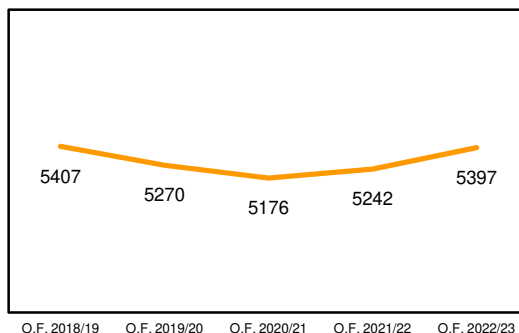
CONFRONTO POPOLAZIONE SCOLASTICA PER ISTRUZIONE



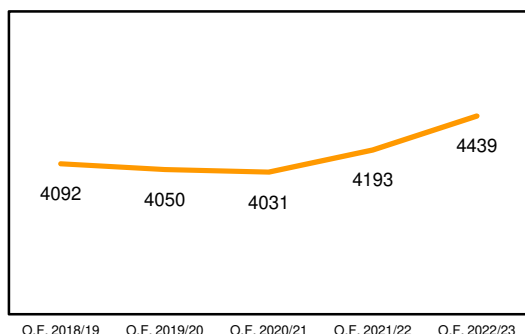
PORTOGRUARO



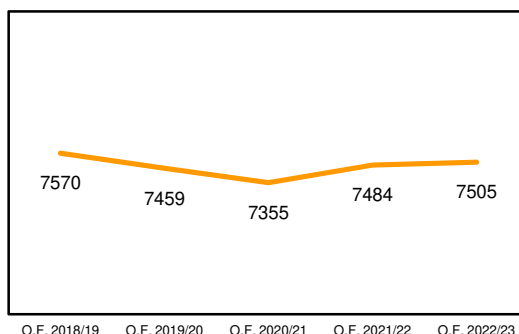
SAN DONA' DI PIAVE



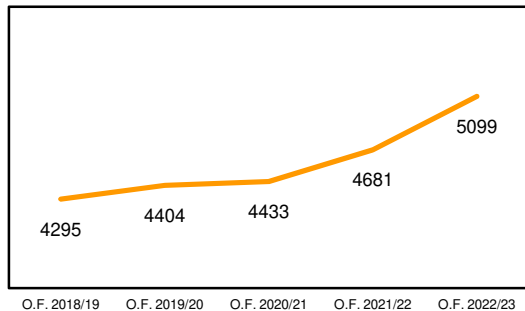
MIRANO



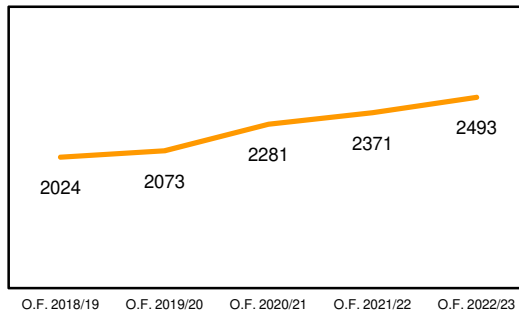
VENEZIA INSULARE



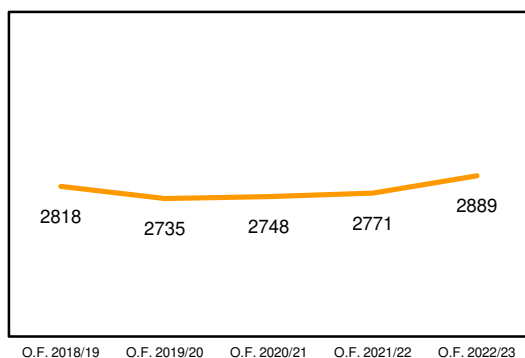
MESTRE NORD



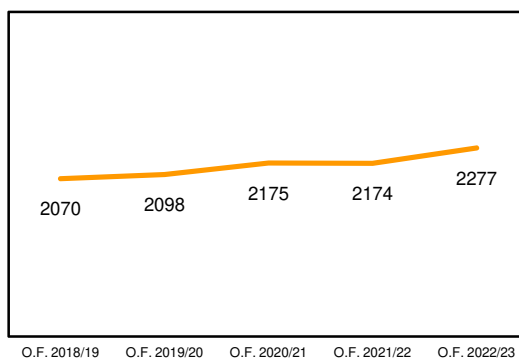
MESTRE SUD



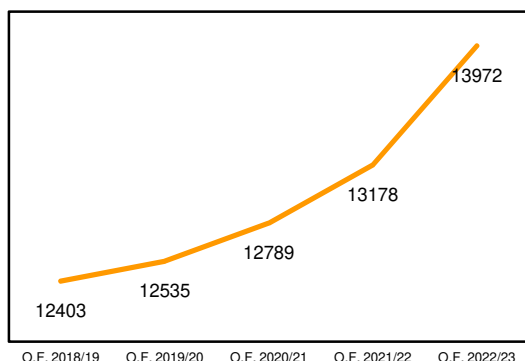
DOLO



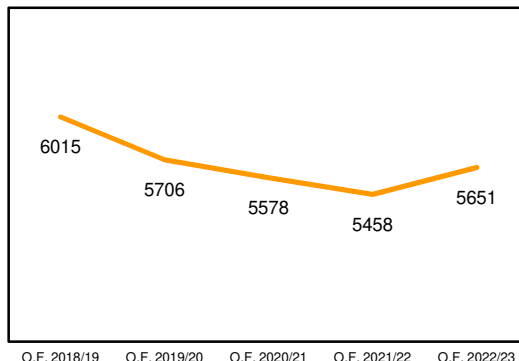
CHIOGGIA



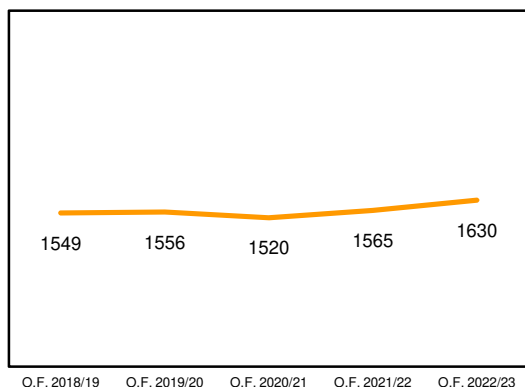
LICEALE



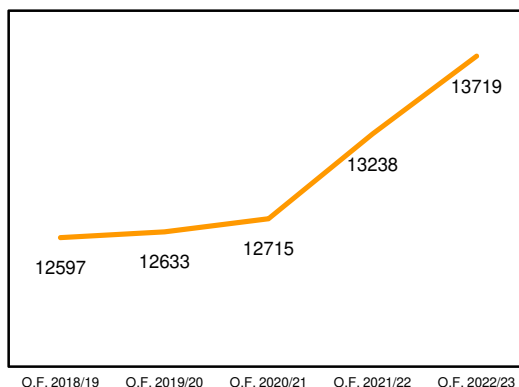
PROFESSIONALE



ARTISTICA



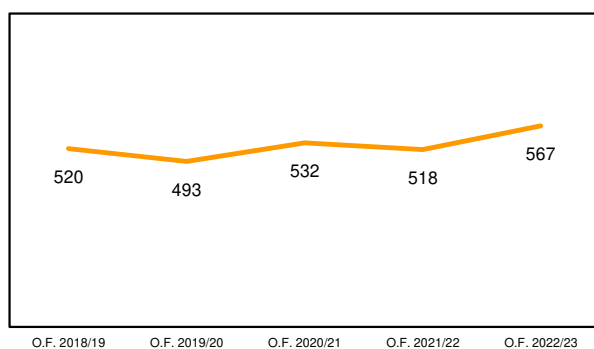
TECNICA



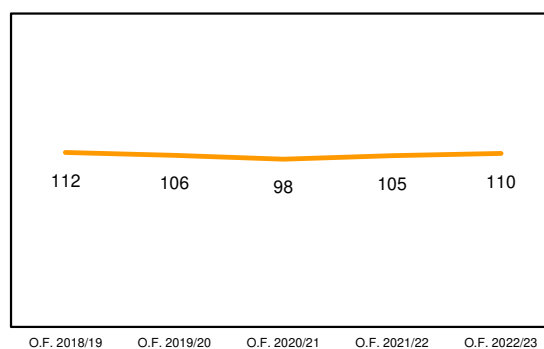
4.15 CORSI SERALI

D. TIPO	ISTITUTO	O.F. 2022/23		O.F. 2021/22		O.F. 2020/21		O.F. 2019/20		O.F. 2018/19	
		allievi	classi	allievi	classi	allievi	classi	allievi	classi	allievi	classi
19	IPSSS L. EINAUDI	55	3	50	3	58	3	63	3	60	3
22	IPSEOA E. CORNARO	69	5	70	5	74	5	67	5	77	5
36	IPSEOA A. BARBARIGO	94	5	93	5	85	5	85	5	96	5
38	IPSC L. LUZZATTI	163	8	182	8	191	8	109	8	141	10
47	IPSC C. MUSATTI	99	6	90	6	96	6	128	6	114	6
56	IP(MAT-SAG) G. MARCONI	30	2	33	2	28	2	41	3	32	2
35	IPMAT G. PONTI	42	2								
36	IPSSS V. CORNER	15	1								
ISTRUZIONE PROFESSIONALE		567	32	518	29	532	29	493	30	520	31
36	LA LICEO ARTISTICO	110	5	105	5	98	5	106	6	112	5
ISTRUZIONE ARTISTICA		110	5	105	5	98	5	106	6	112	5
19	ITE G. LUZZATTO										
22	ITE(AFM-T) L. B. ALBERTI	129	6	122	6	132	6	117	6	103	5
36	ITTCMB V. CORNER	30	2	41	2						
36	ITE(AFM-T) F. ALGAROTTI	70	4	91	5	88	5	104	6	116	5
37	ITE A. GRITTI										
37	ITT(CMB-EE-MME) A. PACINOTTI	128	9	130	9	108	8	141	8	107	7
37	ITT(EE-IT) C. ZUCCANTE	104	5	103	5	103	5	104	5	112	5
56	ITE(AFM-T) D. CESTARI	53	3	61	3	58	3	43	3	58	3
56	ITT(CAT-EE-IT-MME-TL) A. RIGHI	41	3	46	3	54	3	48	3	53	3
ISTRUZIONE TECNICA		555	32	594	33	543	30	557	31	549	28
TOTALE		1.232	69	1.217	67	1.173	64	1.156	67	1.181	64

PROFESSIONALE



ARTISTICA



TECNICA

