



POPOLAZIONE SCOLASTICA NELLE SCUOLE DI OGNI ORDINE E GRADO DEL TERRITORIO METROPOLITANO

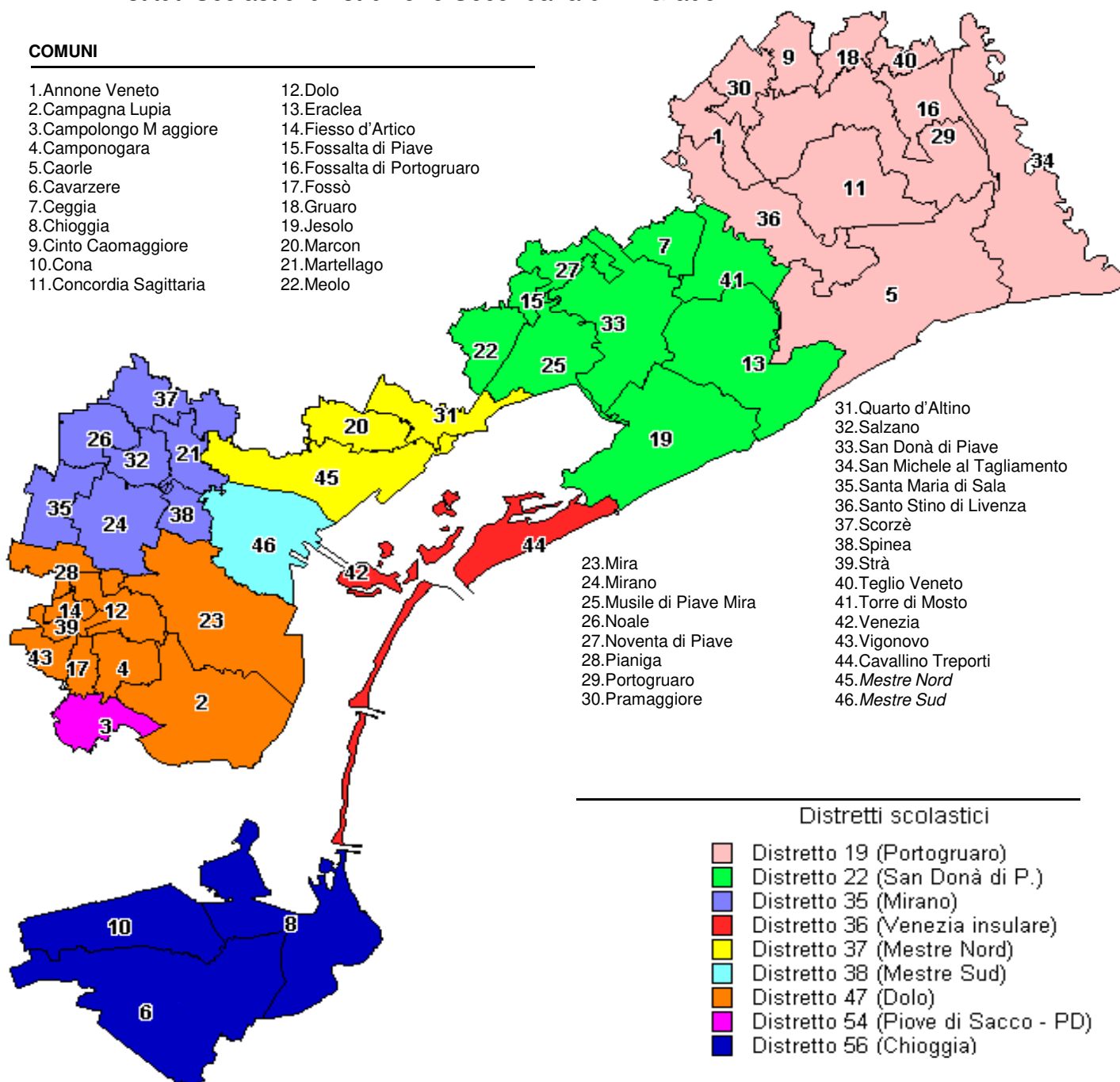
22.11.2023

ORGANICO DI FATTO A.S. 2023/24

- 1 - Riepilogo Generale
- 2 - Istituti Scolastici di Istruzione Primaria
- 3 - Istituti Scolastici di Istruzione Secondaria di 1° Grado
- 4 - Istituti Scolastici di Istruzione Secondaria di 2° Grado

COMUNI

- | | |
|--------------------------|-----------------------------|
| 1. Annone Veneto | 12. Dolo |
| 2. Campagna Lupia | 13. Eraclea |
| 3. Campolongo Maggiore | 14. Fiesso d'Artico |
| 4. Camponogara | 15. Fossalta di Piave |
| 5. Caorle | 16. Fossalta di Portogruaro |
| 6. Cavarzere | 17. Fossò |
| 7. Ceggia | 18. Gruaro |
| 8. Chioggia | 19. Jesolo |
| 9. Cinto Caomaggiore | 20. Marcon |
| 10. Cona | 21. Martellago |
| 11. Concordia Sagittaria | 22. Meolo |



Popolazione scolastica del territorio metropolitano

ORGANICO DI FATTO 2023/24

INDICE GENERALE

- 1.1** **STUDENTI PER DISTRETTO**
- 1.2** **RIEPILOGO PER DISTRETTO**
- 1.3** **VISTA BIENNALE**

Popolazione scolastica del territorio metropolitano

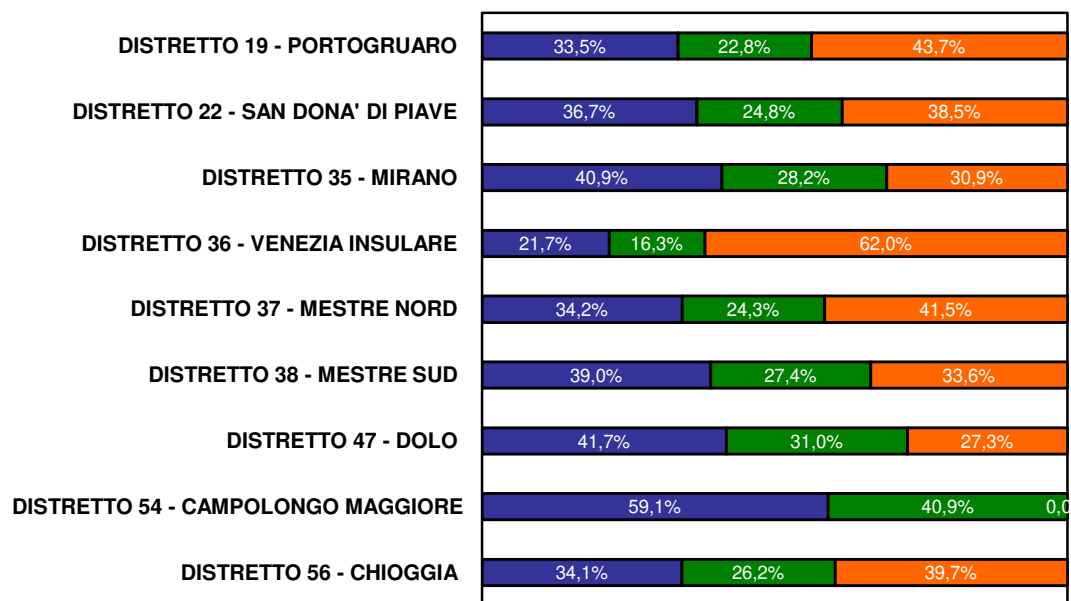
1.1 STUDENTI PER DISTRETTO

DISTRETTO	PRIMARIA			SECONDARIA DI 1° GRADO			SECONDARIA DI 2° GRADO		TOTALE	
	O.F. 2023/24			O.F. 2023/24			O.F. 2023/24			
	alunni	classi	hn	alunni	classi	hn	alunni	classi	alunni	classi
DISTRETTO 19 - PORTOGRUARO	3.560	193	147	2.425	118	128	4.652	211	10.637	522
DISTRETTO 22 - SAN DONA' DI PIAVE	4.842	250	216	3.276	156	144	5.080	229	13.198	635
DISTRETTO 35 - MIRANO	5.545	290	236	3.813	179	143	4.183	187	13.541	656
DISTRETTO 36 - VENEZIA INSULARE	2.418	135	96	1.818	92	69	6.903	331	11.139	558
DISTRETTO 37 - MESTRE NORD	4.171	217	180	2.966	143	111	5.064	231	12.201	591
DISTRETTO 38 - MESTRE SUD	2.828	144	110	1.984	94	54	2.435	118	7.247	356
DISTRETTO 47 - DOLO	4.244	233	173	3.148	151	129	2.779	123	10.171	507
DISTRETTO 54 - CAMPOLONGO MAGGIORE	450	26	19	311	14	7	0	0	761	40
DISTRETTO 56 - CHIOGGIA	1.897	103	137	1.459	68	81	2.207	114	5.563	285
TOTALE	29.955	1.591	1.314	21.200	1.015	866	33.303	1.544	84.458	4.150

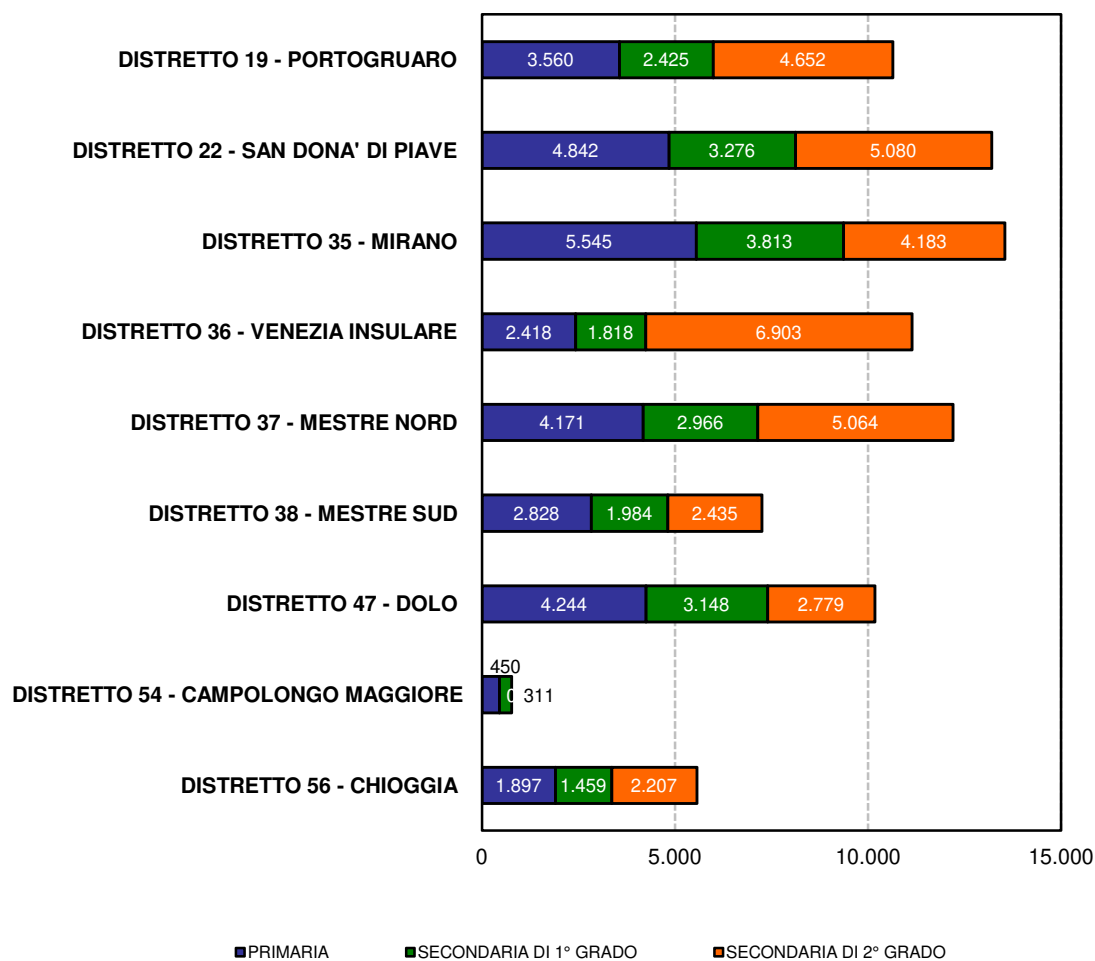
Popolazione scolastica del territorio metropolitano

1.2 RIEPILOGO PER DISTRETTO

SUDDIVISIONE RELATIVA DEGLI STUDENTI



SUDDIVISIONE ASSOLUTA DEGLI STUDENTI

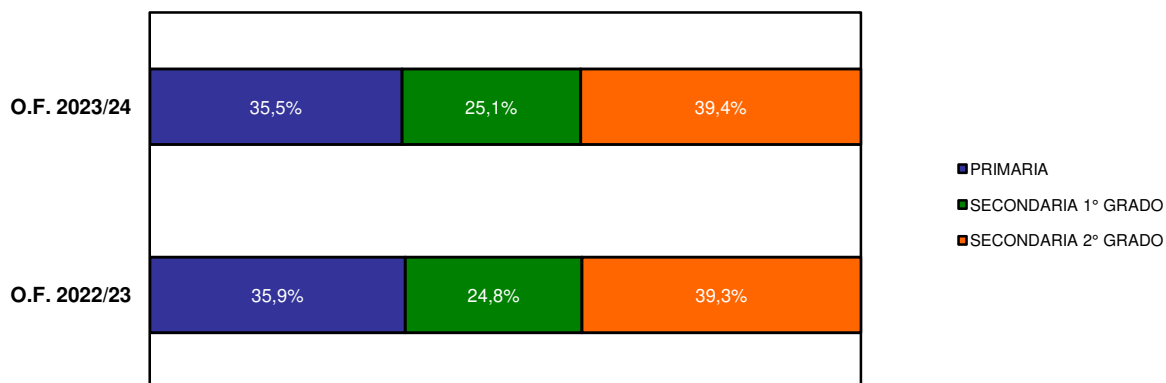


Popolazione scolastica del territorio metropolitano

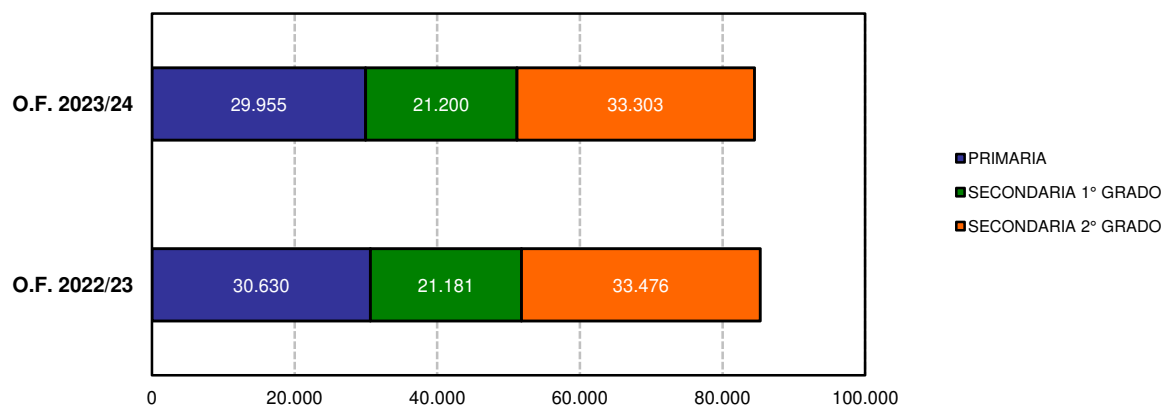
1.3 VISTA BIENNALE

ISTRUZIONE	Tempo Normale		Tempo Pieno		O.F. 2023/24			O.F. 2022/23			Variazioni	
	alunni	classi	alunni	classi	alunni	classi	hn	alunni	classi	hn	alunni	classi
PRIMARIA	10.993	608	18.962	983	29.955	1.591	1.314	30.630	1.618	1.249	-675	-27
SECONDARIA 1° GRADO	20.697	989	503	26	21.200	1.015	866	21.181	1.002	755	19	13
SECONDARIA 2° GRADO					33.303	1.544		33.476	1.549		-173	-5
TOTALE	64.993	3.141	52.941	2.558	84.458	4.150	2.180	85.287	4.169	2.004	-829	-19

SUDDIVISIONE RELATIVA DEGLI STUDENTI



SUDDIVISIONE ASSOLUTA DEGLI STUDENTI



Istituti scolastici di istruzione primaria del territorio metropolitano

ORGANICO DI FATTO A.S. 2023/24

INDICE GENERALE

- 2.1** **STUDENTI PER DISTRETTO**
- 2.2** **RIEPILOGO PER DISTRETTO**
- 2.3** **VISTA BIENNALE**
- 2.4** **RIEPILOGO BIENNALE**

Istituti scolastici di istruzione primaria del territorio metropolitano

2.1 STUDENTI PER DISTRETTO

D. SCUOLA	Tempo Normale		Tempo Pieno		O.F. 2023/24		
	alunni	classi	alunni	classi	alunni	classi	hn
19 I.C. G. PASCOLI	243	14	285	15	528	29	28
19 I.C. D.BERTOLINI	134	8	253	14	387	22	21
19 I.C. R.L. MONTALCINI	170	10	419	20	589	30	29
19 I.C. D. TONIATTI	185	10	150	9	335	19	12
19 I.C. R. TURRANIO	278	15	112	6	390	21	16
19 I.C. A. PALLADIO	194	11	140	8	334	19	10
19 I.C. I. NIEVO - CINTOCAOMAGGIORE	106	5	545	29	651	34	22
19 I.C. SAN MICHELE AL TAGLIAMENTO	249	13	97	6	346	19	9
DISTRETTO 19 - PORTOGRUARO	1.559	86	2.001	107	3.560	193	147
22 I.C. G. D'ANNUNZIO	209	12	133	7	342	19	9
22 I.C. G. MARCONI	300	16	103	5	403	21	23
22 I.C. E MATTEI	250	14	143	8	393	22	14
22 I.C. I. NIEVO - SAN DONA' DI PIAVE	276	14	524	26	800	40	18
22 I.C. I. CALVINO	337	16	422	20	759	36	29
22 I.C. NOVENTA DI PIAVE	101	5	223	11	324	16	20
22 I.C. R. ONOR	591	31			591	31	32
22 I.C. E. TOTI	237	14	238	11	475	25	27
22 I.C. L. SCHIAVINATO	165	9	195	10	360	19	28
22 I.C. E. DE AMICIS	295	16	100	5	395	21	16
DISTRETTO 22 - SAN DONA' DI PIAVE	2.761	147	2.081	103	4.842	250	216
35 I.C. G. GABRIELI	203	11	360	19	563	30	23
35 I.C. MIRANO II	49	3	458	23	507	26	14
35 I.C. NOALE "BETTY" PIERAZZO	431	24	281	14	712	38	41
35 I.C. D. FURLAN	115	6	428	20	543	26	25
35 I.C. M. HACK			511	25	511	25	23
35 I.C. D. ALIGHIERI - SALZANO	188	10	277	13	465	23	20
35 I.C. F. E P. CORDENONS	571	32	94	5	665	37	20
35 I.C. A. MARTINI	189	10	125	6	314	16	11
35 I.C. G. GALILEI	282	15	159	9	441	24	28
35 I.C. G. MATTEOTTI	165	9	326	18	491	27	17
35 I.C. C. GOLDONI	57	3	276	15	333	18	14
DISTRETTO 35 - MIRANO	2.250	123	3.295	167	5.545	290	236
36 I.C. M. FOSCARINI - VENEZIA	176	9			176	9	4
36 I.C. U. FOSCOLO	48	3	110	5	158	8	5
36 I.C. D. MANIN	295	17	171	10	466	27	25
36 I.C. D. ALIGHIERI - VENEZIA	38	3	251	15	289	18	14
36 I.C. F. ONGARO	181	11	369	20	550	31	13
36 I.C. F. MOROSINI	141	8	293	15	434	23	19
36 I.C. SAN GIROLAMO	65	4	280	15	345	19	16
DISTRETTO 36 - VENEZIA INSULARE	944	55	1.474	80	2.418	135	96

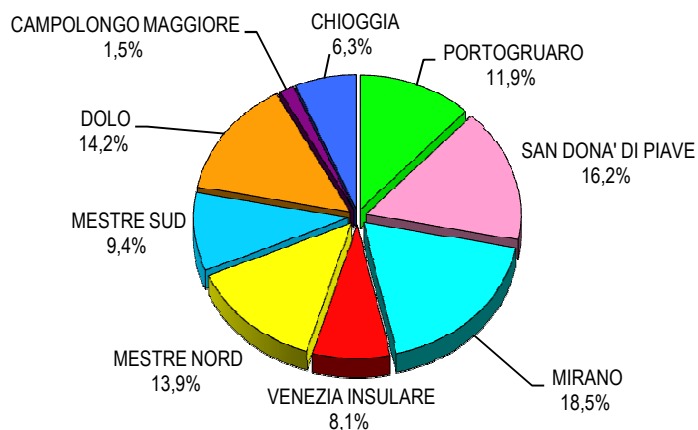
D. SCUOLA	Tempo Normale		Tempo Pieno		O.F. 2023/24		
	alunni	classi	alunni	classi	alunni	classi	hn
37 I.C. VIALE SAN MARCO	324	16	410	20	734	36	25
37 I.C. L. SPALLANZANI	29	2	510	27	539	29	18
37 I.C. L. DA VINCI - MESTRE			331	17	331	17	20
37 I.C. A. GRAMSCI - CAMPALTO			250	14	250	14	14
37 I.C. A. RONCALLI	201	11	83	5	284	16	26
37 I.C. G. MALIPIERO	342	18	372	17	714	35	33
37 I.C. G. C. PAROLARI	42	3	440	22	482	25	11
37 I.C. I. ALPI - FAVARO VENETO	68	4	378	20	446	24	13
37 I.C. S. TRENTO	125	7	266	14	391	21	20
DISTRETTO 37 - MESTRE NORD	1.131	61	3.040	156	4.171	217	180
38 I.C. C. GIULIO CESARE	68	4	372	19	440	23	24
38 I.C. F. GRIMANI	59	3	635	29	694	32	21
38 I.C. BASEGGIO	129	7	444	23	573	30	21
38 I.C. DON L. MILANI			264	14	264	14	10
38 I.C. F. QUERINI	90	5	239	11	329	16	13
38 I.C. C. COLOMBO	15	1	513	28	528	29	21
DISTRETTO 38 - MESTRE SUD	361	20	2.467	124	2.828	144	110
47 I.C. DOLO	82	5	554	31	636	36	24
47 I.C. L. NONO			575	30	575	30	28
47 I.C. A. ZARA			574	32	574	32	17
47 I.C. ALVISE PISANI	284	16	265	14	549	30	20
47 I.C. E.L. CORNER	454	25	196	11	650	36	27
47 I.C. A. MORO	187	11	110	6	297	17	20
47 I.C. A. GRAMSCI - CAMPOGARA			546	30	546	30	26
47 I.C. GIOVANNI XXIII	101	6	316	16	417	22	11
DISTRETTO 47 - DOLO	1.108	63	3.136	170	4.244	233	173
54 I.C. D. VALERI	91	6	359	20	450	26	19
DISTRETTO 54 - CAMPOLONGO MAGGIORE	91	6	359	20	450	26	19
56 I.C. CAVARZERE	290	15	191	9	481	24	30
56 I.C. CHIOGGIA I	119	7	101	5	220	12	19
56 I.C. CHIOGGIA II	52	4	190	10	242	14	20
56 I.C. CHIOGGIA III	74	5	181	9	255	14	24
56 I.C. CHIOGGIA IV	140	9	277	14	417	23	20
56 I.C. CHIOGGIA V	113	7	169	9	282	16	24
DISTRETTO 56 - CHIOGGIA	788	47	1.109	56	1.897	103	137
TOTALI	10.993	608	18.962	983	29.955	1.591	1.314

Legenda:

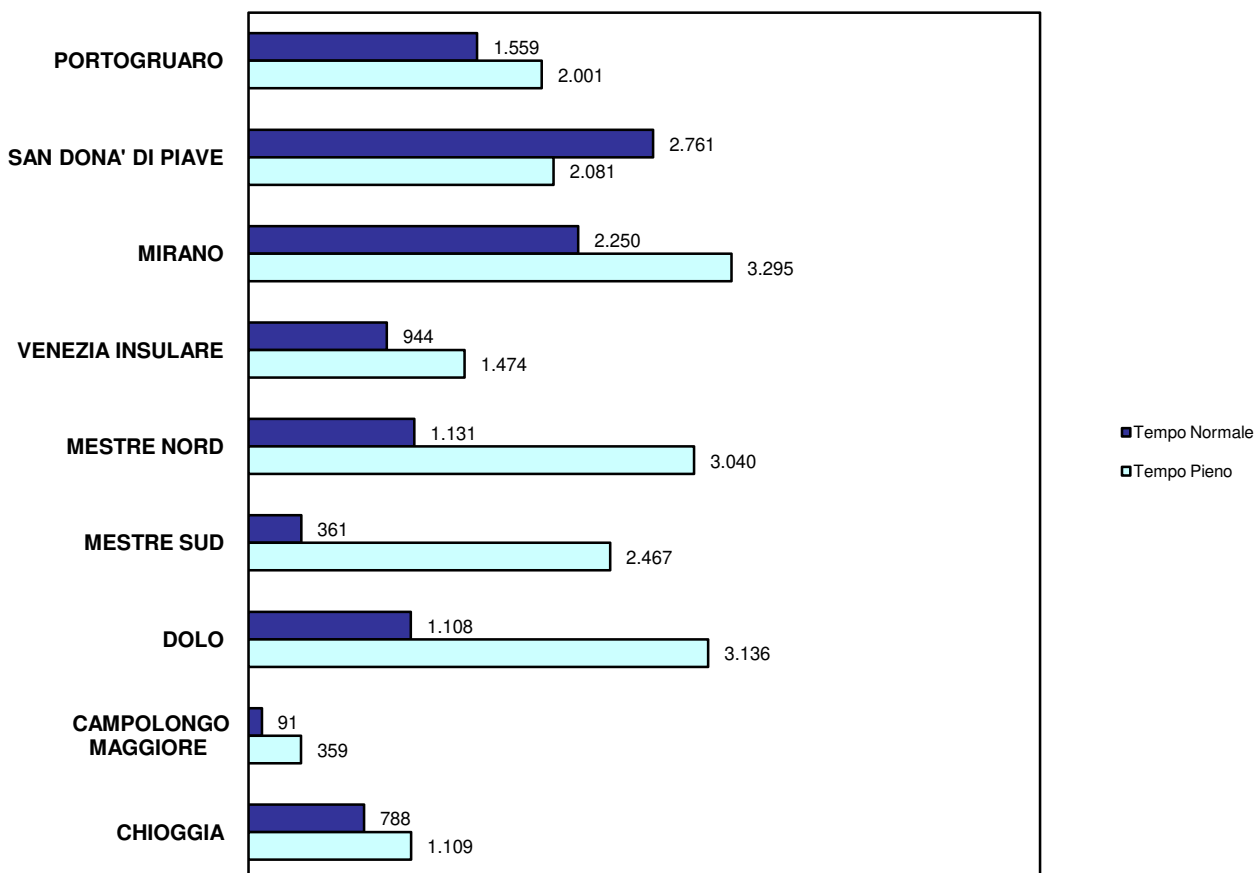
hn = soggetti portatori di handicap;

I.C. = Istituto Comprensivo

SUDDIVISIONE POPOLAZIONE SCOLASTICA PER DISTRETTO



SUDDIVISIONE POPOLAZIONE SCOLASTICA TEMPO NORMALE - TEMPO PIENO



Istituti scolastici di istruzione primaria del territorio metropolitano

2.3 VISTA BIENNALE

D. SCUOLA	O.F. 2023/24			O.F. 2022/23			Variazioni			
	alunni	classi	hn	alunni	classi	hn	alunni	% al.	class	% cl.
19 I.C. G. PASCOLI	528	29	28	525	29	27	3	0,6%		
19 I.C. D.BERTOLINI	387	22	21	439	25	17	-52	-11,8%	-3	-12,0%
19 I.C. R.L. MONTALCINI	589	30	29	570	30	25	19	3,3%		
19 I.C. D. TONIATTI	335	19	12	334	19	13	1	0,3%		
19 I.C. R. TURRANIO	390	21	16	402	22	11	-12	-3,0%	-1	-4,5%
19 I.C. A. PALLADIO	334	19	10	371	20	4	-37	-10,0%	-1	-5,0%
19 I.C. I. NIEVO - CINTOCAOMAGGIORE	651	34	22	653	35	28	-2	-0,3%	-1	-2,9%
19 I.C. SAN MICHELE AL TAGLIAMENTO	346	19	9	371	19	8	-25	-6,7%		
DISTRETTO 19 - PORTOGRUARO	3.560	193	147	3.665	199	133	-105	-2,9%	-6	-3,0%
22 I.C. G. D'ANNUNZIO	342	19	9	321	17	12	21	6,5%	2	11,8%
22 I.C. G. MARCONI	403	21	23	403	21	24				
22 I.C. E. MATTEI	393	22	14	400	21	15	-7	-1,8%	1	4,8%
22 I.C. I. NIEVO - SAN DONA' DI PIAVE	800	40	18	772	39	17	28	3,6%	1	2,6%
22 I.C. I. CALVINO	759	36	29	758	37	27	1	0,1%	-1	-2,7%
22 I.C. NOVENTA DI PIAVE	324	16	20	316	16	18	8	2,5%		
22 I.C. R. ONOR	591	31	32	639	33	27	-48	-7,5%	-2	-6,1%
22 I.C. E. TOTI	475	25	27	464	25	23	11	2,4%		
22 I.C. L. SCHIAVINATO	360	19	28	359	19	26	1	0,3%		
22 I.C. E. DE AMICIS	395	21	16	418	23	16	-23	-5,5%	-2	-8,7%
DISTRETTO 22 - SAN DONA' DI PIAVE	4.842	250	216	4.850	251	205	-0,2%	-1	-0,4%	
35 I.C. G. GABRIELI	563	30	23	506	28	20	57	11,3%	2	7,1%
35 I.C. MIRANO II	507	26	14	537	27	16	-30	-5,6%	-1	-3,7%
35 I.C. NOALE "BETTY" PIERAZZO	712	38	41	697	37	39	15	2,2%	1	2,7%
35 I.C. D. FURLAN	543	26	25	555	26	22	-12	-2,2%		
35 I.C. M. HACK	511	25	23	528	25	23	-17	-3,2%		
35 I.C. D. ALIGHIERI - SALZANO	465	23	20	475	23	16	-10	-2,1%		
35 I.C. F. E P. CORDENONS	665	37	20	732	41	22	-67	-9,2%	-4	-9,8%
35 I.C. A. MARTINI	314	16	11	313	17	12	1	0,3%	-1	-5,9%
35 I.C. G. GALILEI	441	24	28	485	25	30	-44	-9,1%	-1	-4,0%
35 I.C. G. MATTEOTTI	491	27	17	526	27	22	-35	-6,7%		
35 I.C. C. GOLDONI	333	18	14	333	18	12				
DISTRETTO 35 - MIRANO	5.545	290	236	5.687	294	234	-142	-2,5%	-4	-1,4%
36 I.C. M. FOSCARINI - VENEZIA	176	9	4	193	10	4	-17	-8,8%	-1	-10,0%
36 I.C. U. FOSCOLO	158	8	5	158	8	4				
36 I.C. D. MANIN	466	27	25	487	28	23	-21	-4,3%	-1	-3,6%
36 I.C. D. ALIGHIERI - VENEZIA	289	18	14	315	19	12	-26	-8,3%	-1	-5,3%
36 I.C. F. ONGARO	550	31	13	554	32	13	-4	-0,7%	-1	-3,1%
36 I.C. F. MOROSINI	434	23	19	453	25	16	-19	-4,2%	-2	-8,0%
36 I.C. SAN GIROLAMO	345	19	16	342	20	11	3	0,9%	-1	-5,0%
DISTRETTO 36 - VENEZIA INSULARE	2.418	135	96	2.502	142	83	-84	-3,4%	-7	-4,9%

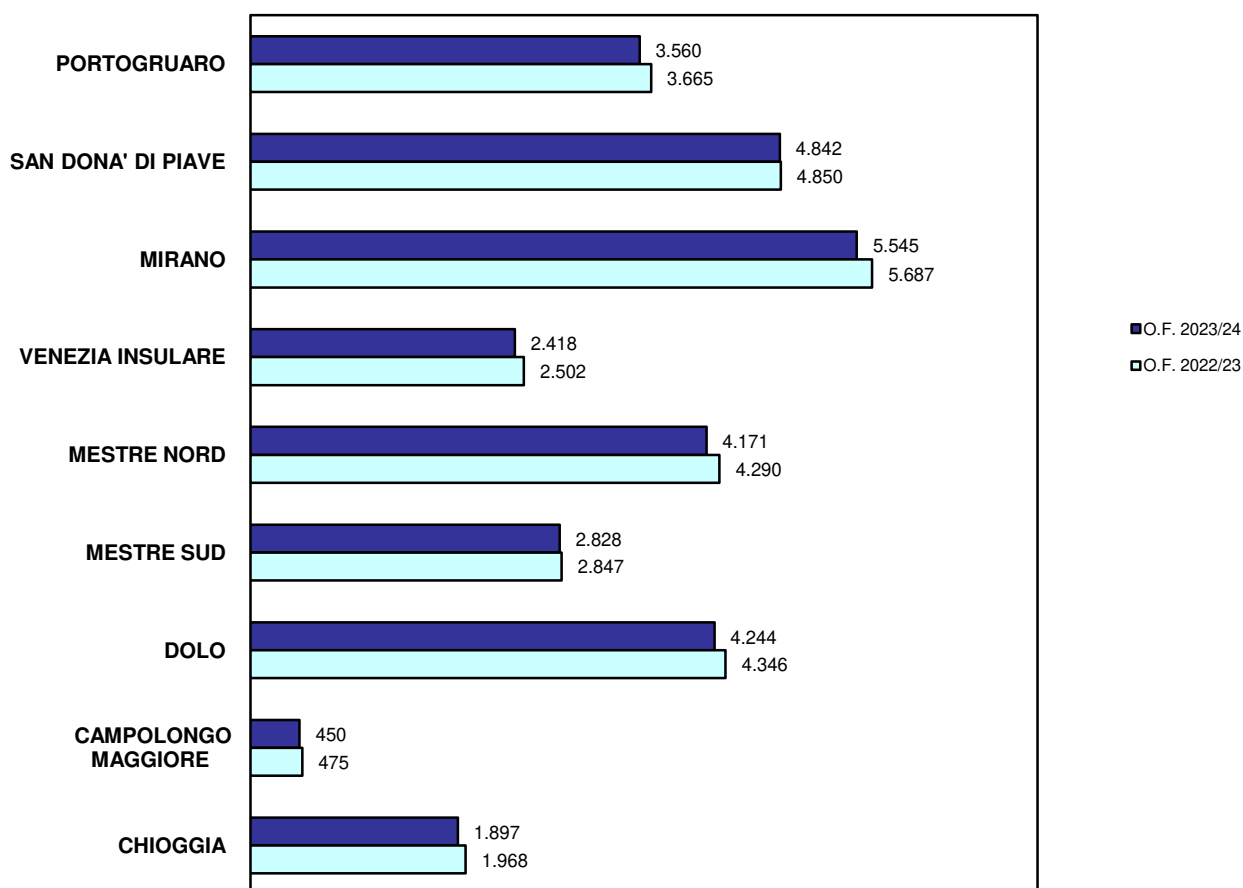
D. SCUOLA	O.F. 2023/24			O.F. 2022/23			Variazioni			
	alunni	classi	hn	alunni	classi	hn	alunni	% al.	class	% cl.
37 I.C. VIALE SAN MARCO	734	36	25	756	37	28	-22	-2,9%	-1	-2,7%
37 I.C. L. SPALLANZANI	539	29	18	580	30	19	-41	-7,1%	-1	-3,3%
37 I.C. L. DA VINCI - MESTRE	331	17	20	364	19	20	-33	-9,1%	-2	-10,5%
37 I.C. A. GRAMSCI - CAMPALTO	250	14	14	252	14	14	-2	-0,8%		
37 I.C. A. RONCALLI	284	16	26	310	17	23	-26	-8,4%	-1	-5,9%
37 I.C. G. MALIPIERO	714	35	33	687	34	30	27	3,9%	1	2,9%
37 I.C. G. C. PAROLARI	482	25	11	505	27	13	-23	-4,6%	-2	-7,4%
37 I.C. I. ALPI - FAVARO VENETO	446	24	13	489	25	13	-43	-8,8%	-1	-4,0%
37 I.C. S. TRENTO	391	21	20	347	19	21	44	12,7%	2	10,5%
DISTRETTO 37 - MESTRE NORD	4.171	217	180	4.290	222	181	-119	-2,8%	-5	-2,3%
38 I.C. C. GIULIO CESARE	440	23	24	447	23	20	-7	-1,6%		
38 I.C. F. GRIMANI	694	32	21	698	32	23	-4	-0,6%		
38 I.C. BASEGGIO	573	30	21	572	29	22	1	0,2%	1	3,4%
38 I.C. DON L. MILANI	264	14	10	280	15	12	-16	-5,7%	-1	-6,7%
38 I.C. F. QUERINI	329	16	13	322	16	13	7	2,2%		
38 I.C. C. COLOMBO	528	29	21	528	29	21				
DISTRETTO 38 - MESTRE SUD	2.828	144	110	2.847	144	111	-19	-0,7%	0	0,0%
47 I.C. DOLO	636	36	24	672	36	26	-36	-5,4%		
47 I.C. L. NONO	575	30	28	564	32	31	11	2,0%	-2	-6,3%
47 I.C. A. ZARA	574	32	17	617	32	15	-43	-7,0%		
47 I.C. ALVISE PISANI	549	30	20	555	30	22	-6	-1,1%		
47 I.C. E.L. CORNER	650	36	27	646	35	22	4	0,6%	1	2,9%
47 I.C. A. MORO	297	17	20	314	17	16	-17	-5,4%		
47 I.C. A. GRAMSCI - CAMPONOGARA	546	30	26	529	29	22	17	3,2%	1	3,4%
47 I.C. GIOVANNI XXIII	417	22	11	449	24	16	-32	-7,1%	-2	-8,3%
DISTRETTO 47 - DOLO	4.244	233	173	4.346	235	170	-102	-2,3%	-2	-0,9%
54 I.C. D. VALERI	450	26	19	475	26	15	-25	-5,3%		
DISTRETTO 54 - CAMPOLONGO MAGGIORE	450	26	19	475	26	15	-25	-5,3%	0	0,0%
56 I.C. CAVARZERE	481	24	30	507	26	27	-26	-5,1%	-2	-7,7%
56 I.C. CHIOGGIA I	220	12	19	231	13	15	-11	-4,8%	-1	-7,7%
56 I.C. CHIOGGIA II	242	14	20	237	13	22	5	2,1%	1	7,7%
56 I.C. CHIOGGIA III	255	14	24	268	15	13	-13	-4,9%	-1	-6,7%
56 I.C. CHIOGGIA IV	417	23	20	436	23	20	-19	-4,4%		
56 I.C. CHIOGGIA V	282	16	24	289	15	20	-7	-2,4%	1	6,7%
DISTRETTO 56 - CHIOGGIA	1.897	103	137	1.968	105	117	-71	-3,6%	-2	-1,9%
TOTALI	29.955	1.591	1.314	30.630	1.618	1.249	-675	-2,2%	-27	-1,7%

Legenda:

hn = soggetti portatori di handicap

I.C. = Istituto Comprensivo

CONFRONTO POPOLAZIONE SCOLASTICA PER DISTRETTO



Istituti scolastici di istruzione secondaria di 1° grado del territorio metropolitano

ORGANICO DI FATTO A.S. 2023/24

INDICE GENERALE

- 3.1** **STUDENTI PER DISTRETTO**
- 3.2** **RIEPILOGO PER DISTRETTO**
- 3.3** **VISTA BIENNALE**
- 3.4** **RIEPILOGO BIENNALE**

Istituti scolastici di istruzione secondaria di 1° grado del territorio metropolitano

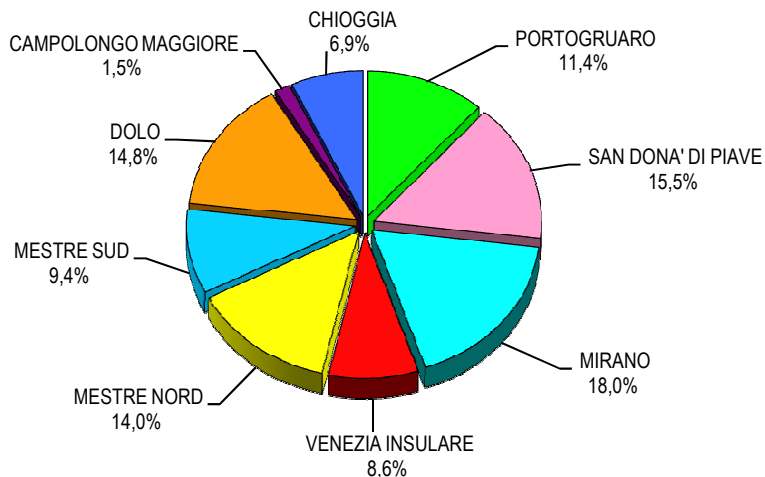
3.1 STUDENTI PER DISTRETTO

D. SCUOLA	T. Normale		T. Prolungato		O.F. 2023/24		
	alunni	classi	alunni	classi	alunni	classi	hn
19 G. TONIOLO - I.C. R. L. Montalcini - S. Stino di Livenza	399	19			399	19	25
19 E. MATTEI - I.C. I. Nieve - Annone Veneto			115	6	115	6	7
19 D. BERTOLINI - I.C. D. Bertolini - Portogruaro	217	12	65	3	282	15	15
19 G. PASCOLI - I.C. G. Pascoli - Portogruaro	308	14	80	4	388	18	23
19 DON TONIATTI - I.C. Don Toniatti - Fossalta di Portogruaro	205	9			205	9	15
19 R. TURRANIO - I.C. R. Turranio - Concordia Sagittaria	240	11			240	11	6
19 E. FERMI - I.C. A. Palladio - Caorle	214	10			214	10	4
19 I. NIEVO - I.C. I. Nieve - Cinto Caomaggiore	111	6			111	6	7
19 M. POLO - I.C. I. Nieve - Cinto Caomaggiore	125	6			125	6	7
19 L. DA VINCI - I.C. I. Nieve - Gruaro			60	3	60	3	7
19 T. LIVIO - I.C. di San Michele al Tagliamento	286	15			286	15	12
DISTRETTO 19 - PORTOGRUARO	2.105	102	320	16	2.425	118	128
22 G. D'ANNUNZIO - I.C. G. D'Annunzio - Jesolo	225	11			225	11	5
22 G. MARCONI - I.C. G. Marconi - Ceggia	182	9			182	9	9
22 G. LEOPARDI - I.C. G. Marconi - Torre di Mosto	118	6			118	6	5
22 E. MATTEI - I.C. E. Mattei - Meolo	164	8			164	8	7
22 SAN DOMENICO SAVIO - I.C. E. Mattei - Fossalta di Piave	127	7			127	7	5
22 I. NIEVO - I.C. I. Nieve - San Donà di Piave	483	22			483	22	13
22 MICHELANGELO - I.C. I. Calvino - Jesolo	472	21			472	21	21
22 G. MAZZINI - I.C. Noventa di Piave - Noventa di Piave	201	10			201	10	
22 R. ONOR - I.C. R. Onor - San Donà di Piave	444	21			444	21	18
22 E. TOTI - I.C. E. Toti - Musile di Piave	251	13			251	13	22
22 L. SCHIAVINATO - I.C. L. Schiavinato - San Donà di Piave	361	16			361	16	18
22 L. DA VINCI - I.C. E. De Amicis - Eraclea	248	12			248	12	11
DISTRETTO 22 - SAN DONA' DI PIAVE	3.276	156			3.276	156	144
35 G. PASCOLI - I.C. B. Pierazzo - Noale	474	22			474	22	16
35 L. DA VINCI - I.C. G. Gabrieli - Mirano	353	18			353	18	23
35 G. MAZZINI - I.C. Mirano 2 - Mirano	385	19			385	19	13
35 G. B. VICO - I.C. M.Hack - Spinea	302	13			302	13	8
35 G. UNGARETTI - I.C. Spinea 1 - Spinea	355	15			355	15	12
35 D. ALIGHIERI - I.C. D. Alighieri - Salzano	330	16			330	16	9
35 F. E P. CORDENONS - I.C. F.e P. Cordenons - S. Maria di Sala	420	20			420	20	15
35 A. MARTINI - I.C. A. Martini - Scorzè	207	10			207	10	11
35 G. GALILEI - I.C. G. Galilei - Scorzè	329	16			329	16	9
35 G. MATTEOTTI - I.C. G. Matteotti - Martellago	412	18			412	18	17
35 M. BUONARROTI - I.C. C. Goldoni - Martellago	246	12			246	12	10
DISTRETTO 35 - MIRANO	3.813	179			3.813	179	143
36 M. FOSCARINI - Venezia	156	8			156	8	5
36 B. E A. VIVARINI - I.C. U. Foscolo - Murano	95	6			95	6	5
36 V. CARPACCIO - I.C. D. Manin - Cavallino Treporti	280	14			280	14	13
36 D. ALIGHIERI - I.C. D. Alighieri - VENEZIA	279	13			279	13	7
36 V. PISANI - I.C. F. Ongaro - Lido-Pellestrina	274	13	101	6	375	19	13
36 F. MOROSINI - I.C. F. Morosini - Venezia	457	23			457	23	20
36 PAL. JAGHER - I.C. San Girolamo - Venezia	176	9			176	9	6
DISTRETTO 36 - VENEZIA INSULARE	1.717	86	101	6	1.818	92	69

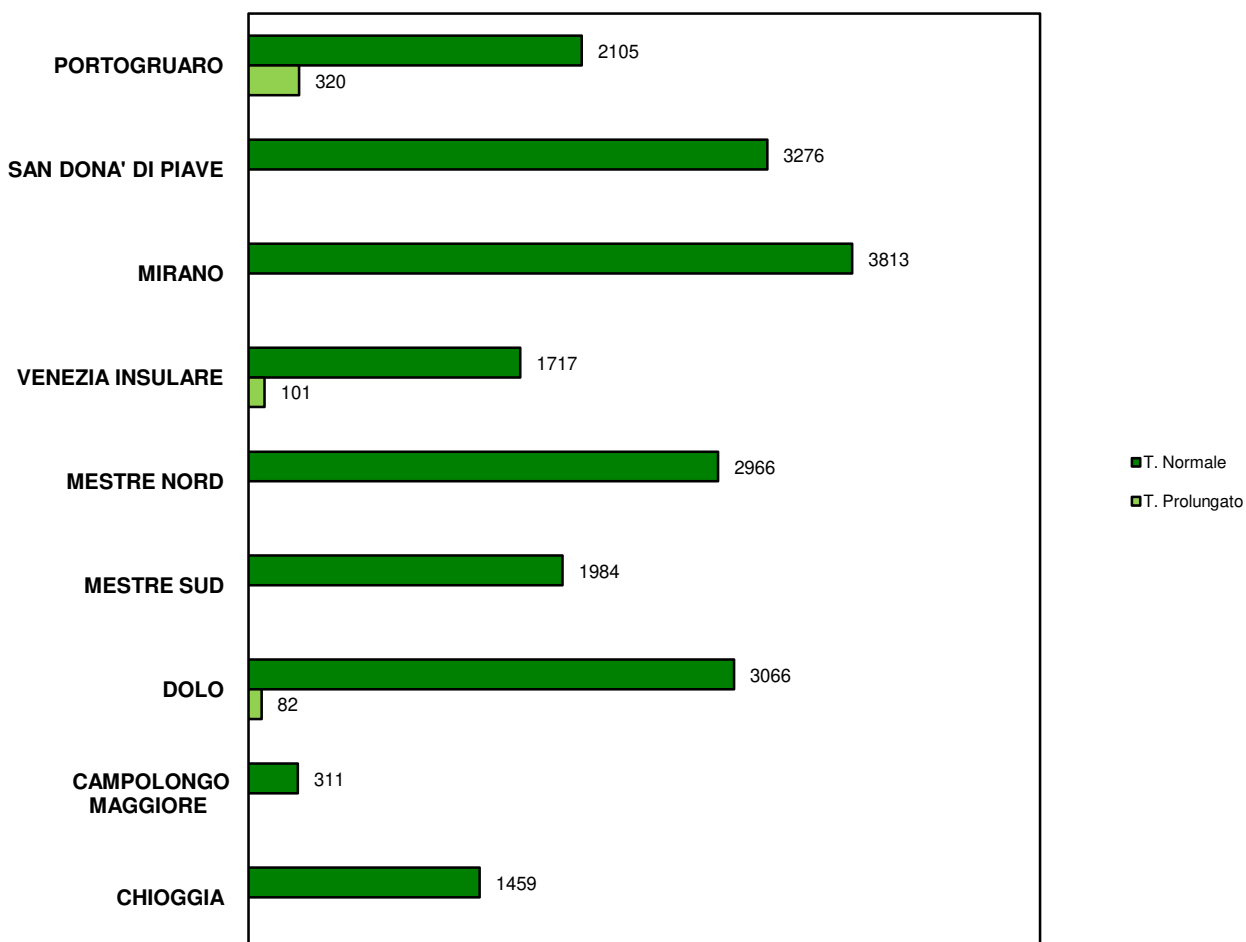
D. SCUOLA	T. Normale		T. Prolungato		O.F. 2023/24		
	alunni	classi	alunni	classi	alunni	classi	hn
37 A. MANUZIO - I.C. Viale San Marco - Mestre	301	14			301	14	12
37 A. GRAMSCI - I.C. A. Gramsci - Campalto	191	11			191	11	9
37 RONCALLI - I.C. Roncalli - Quarto d'Altino	250	12			250	12	12
37 G. F. MALIPIERO - I.C. G.F. Malipiero - Marcon	451	21			451	21	15
37 E. FERMI - I.C. G.C. Parolari - Zelarino	300	14			300	14	13
37 G. VOLPI - I.C. I. Alpi - Favaro Veneto	304	15			304	15	11
37 S. TRENTIN - I. C. S. Trentin - Mestre	412	20			412	20	20
37 L. SPALLANZANI - I.C. L. Spallanzani - Mestre	506	24			506	24	13
37 G. DI VITTORIO - I.C. L. Da Vinci - Mestre	251	12			251	12	6
DISTRETTO 37 - MESTRE NORD	2.966	143			2.966	143	111
38 C. G. CESARE - I.C. G. Cesare - Mestre	414	19			414	19	9
38 L. EINAUDI - I.C. F. Grimani - Marghera	369	17			369	17	11
38 MALCONTENTA - I.C. C. Baseggio - Marghera	387	20			387	20	13
38 DON MILANI - I.C. Don Milani - Gazzera	359	17			359	17	11
38 S. D'ACQUISTO - I.C. F. Querini - Mestre	214	9			214	9	7
38 P. CALAMENDREI - I.C. C. Colombo - Chirignago	241	12			241	12	3
DISTRETTO 38 - MESTRE SUD	1.984	94			1.984	94	54
47 PADRE R. GIULIANI - I.C. Dolo - Dolo	418	21			418	21	15
47 G. GALILEI - I.C. Fossò - Fossò	250	11			250	11	8
47 A. DE GASPERI - I.C. Fossò - Vigonovo	232	11			232	11	8
47 G. BALDAN - I.C. A. Pisani - Stra	196	9			196	9	11
47 C. GOLDONI - I.C. A. Pisani - Fiesso d'Artico	218	10			218	10	12
47 G. LEOPARDI - I.C. L. Nono - Mira	520	25			520	25	27
47 F. PETRARCA - I.C. A. Zara - Mira	448	21			448	21	13
47 A. M. DOGLIOTTI - I.C. A. Moro - Campagna Lupia	125	6	82	4	207	10	9
47 A. GRAMSCI - I.C. A. Gramsci - Camponogara	380	18			380	18	13
47 GIOVANNI XXIII - I.C. Giovanni XXIII - Pianiga	279	15			279	15	13
DISTRETTO 47 - DOLO	3.066	147	82	4	3.148	151	129
54 D. VALERI - I.C. D. Valeri - Campolongo Maggiore	311	14			311	14	7
DISTRETTO 54 - CAMPOLONGO MAGGIORE	311	14			311	14	7
56 N. DE CONTI - I.C. Chioggia 4 - Chioggia	278	12			278	12	11
56 S. PELLICO - I.C. Chioggia 1 - Chioggia	161	7			161	7	8
56 G. OLIVI - I.C. Chioggia 3 - Chioggia	279	14			279	14	20
56 A. CAPPON - I.C. Cavarzere - Cavarzere	299	13			299	13	21
56 T. LIVIO - I.C. Cavarzere - Cona	77	4			77	4	
56 G. PASCOLI - I.C. Chioggia 2 - Sottomarina	140	7			140	7	8
56 G. GALILEI - I.C. Chioggia 5 - Sottomarina	225	11			225	11	13
DISTRETTO 56 - CHIOGGIA	1.459	68			1.459	68	81
TOTALI	20.697	989	503	26	21.200	1.015	866

Legenda: hn (soggetti portatori di handicap)

SUDDIVISIONE POPOLAZIONE SCOLASTICA PER DISTRETTO



SUDDIVISIONE POPOLAZIONE SCOLASTICA TEMPO NORMALE - TEMPO PIENO



Istituti scolastici di istruzione secondaria di 1° grado del territorio metropolitano

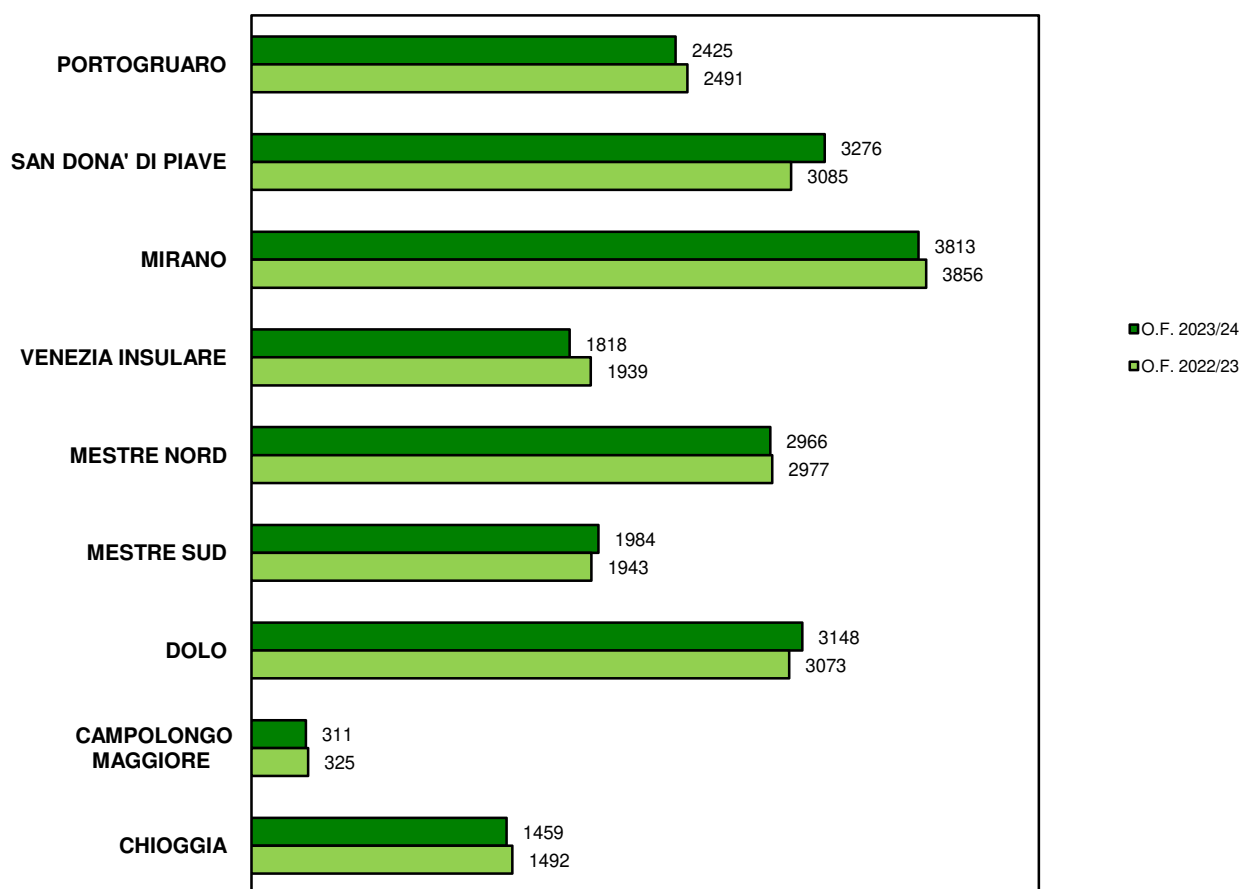
3.3 VISTA BIENNALE

D. SCUOLA	O.F. 2023/24			O.F. 2022/23			Variazioni			
	alunni	classi	hn	alunni	classi	hn	alunni	% al.	class	% cl.
19 G. TONIOLO - I.C. R. L. Montalcini - S. Stino di Livorno	399	19	25	398	17	26	1	0,3%	2	11,8%
19 E. MATTEI - I.C. I. Nieve - Annone Veneto	115	6	7	123	6		-8	-6,5%		
19 D. BERTOLINI - I.C. D. Bertolini - Portogruaro	282	15	15	283	14	12	-1	-0,4%	1	7,1%
19 G. PASCOLI - I.C. G. Pascoli - Portogruaro	388	18	23	395	18	23	-7	-1,8%		
19 DON TONIATTI - I.C. Don Toniatti - Fossalta di Portogruaro	205	9	15	207	10	10	-2	-1,0%	-1	-10,0%
19 R. TURRANIO - I.C. R. Turranio - Concordia Sagittaria	240	11	6	246	12	7	-6	-2,4%	-1	-8,3%
19 E. FERMI - I.C. A. Palladio - Caorle	214	10	4	214	10	8				
19 I. NIEVO - I.C. I. Nieve - Cinto Caomaggiore	111	6	7	110	6	7	1	0,9%		
19 M. POLO - I.C. I. Nieve - Cinto Caomaggiore	125	6	7	121	6		4	3,3%		
19 L. DA VINCI - I.C. I. Nieve - Gruaro	60	3	7	61	3		-1	-1,6%		
19 T. LIVIO - I.C. di San Michele al Tagliamento	286	15	12	333	16	7	-47	-14,1%	-1	-6,3%
DISTRETTO 19 - PORTOGRUARO	2.425	118	128	2.491	118	100	-66	-2,6%		
22 G. D'ANNUNZIO - I.C. G. D'Annunzio - Jesolo	225	11	5	246	11	2	-21	-8,5%		
22 G. MARCONI - I.C. G. Marconi - Ceggia	182	9	9	183	9	6	-1	-0,5%		
22 G. LEOPARDI - I.C. G. Marconi - Torre di Mosto	118	6	5				118		6	
22 E. MATTEI - I.C. E. Mattei - Meolo	164	8	7	161	8	2	3	1,9%		
22 SAN DOMENICO SAVIO - I.C. E. Mattei - Fossalta di Portogruaro	127	7	5				127		7	
22 I. NIEVO - I.C. I. Nieve - San Donà di Piave	483	22	13	466	22	8	17	3,6%		
22 MICHELANGELO - I.C. I. Calvino - Jesolo	472	21	21	471	21	19	1	0,2%		
22 G. MAZZINI - I.C. Noventa di Piave - Noventa di Piave	201	10	10	223	10	10		-9,9%		
22 R. ONOR - I.C. R. Onor - San Donà di Piave	444	21	18	467	22	19	-23	-4,9%	-1	-4,5%
22 E. TOTI - I.C. E. Toti - Musile di Piave	251	13	22	280	14	17	-29	-10,4%	-1	-7,1%
22 L. SCHIAVINATO - I.C. L. Schiavinato - San Donà di Piave	361	16	18	334	16	20	27	8,1%		
22 L. DA VINCI - I.C. E. De Amicis - Eraclea	248	12	11	254	13	16	-6	-2,4%	-1	-7,7%
DISTRETTO 22 - SAN DONA' DI PIAVE	3.276	156	144	3.085	146	119	191	6,2%	10	6,8%
35 G. PASCOLI - I.C. B. Pierazzo - Noale	474	22	16	472	22	13	2	0,4%		
35 L. DA VINCI - I.C. G. Gabrieli - Mirano	353	18	23	356	18	27	7	2,0%	1	5,6%
35 G. MAZZINI - I.C. Mirano 2 - Mirano	385	19	13	375	18	10	10	2,7%	1	5,6%
35 G. B. VICO - I.C. M.Hack - Spinea	302	13	8	312	13	9	-10	-3,2%		
35 G. UNGARETTI - I.C. Spinea 1 - Spinea	355	15	12	376	16	12	-21	-5,6%	-1	-6,3%
35 D. ALIGHIERI - I.C. D. Alighieri - Salzano	330	16	9	321	15	8	9	2,8%	1	6,7%
35 F. E P. CORDENONS - I.C. F.e P. Cordenons - S. Maria della Spina	420	20	15	429	20	14	-9	-2,1%		
35 A. MARTINI - I.C. A. Martini - Scorzè	207	10	11	226	10	7	-19	-8,4%		
35 G. GALILEI - I.C. G. Galilei - Scorzè	329	16	9	340	16	5	-11	-3,2%		
35 G. MATTEOTTI - I.C. G. Matteotti - Martellago	412	18	17	418	18	12	-6	-1,4%		
35 M. BUONARROTI - I.C. C. Goldoni - Martellago	246	12	10	231	12	10	15	6,5%		
DISTRETTO 35 - MIRANO	3.813	179	143	3.856	178	127	-43	-1,1%	1	0,6%
36 M. FOSCARINI - Venezia	156	8	5	178	9	5	-22	-12,4%	-1	-11,1%
36 B. E A. VIVARINI - I.C. U. Foscolo - Murano	95	6	5	97	6	3	-2	-2,1%		
36 V. CARPACCIO - I.C. D. Manin - Cavallino Treporti	280	14	13	280	14	7				
36 D. ALIGHIERI - I.C. D. Alighieri - VENEZIA	279	13	13	282	13	4	-3	-1,1%		
36 V. PISANI - I.C. F. Ongaro - Lido-Pellestrina	375	19	13	400	20	19	-25	-6,3%	-1	-5,0%
36 F. MOROSINI - I.C. F. Morosini - Venezia	457	23	20	523	24	21	-66		-1	
36 PAL. JAGHER - I.C. San Girolamo - Venezia	176	9	6	179	9	5	-3			
DISTRETTO 36 - VENEZIA INSULARE	1.818	92	69	1.939	64		-121	-6,2%	-3	-3,2%

D. SCUOLA	O.F. 2023/24			O.F. 2022/23			Variazioni			
	alunni	classi	hn	alunni	classi	hn	alunni	% al.	class	% cl.
37 A. MANUZIO - I.C. Viale San Marco - Mestre	301	14	12	293	14	10	8	2,7%		
37 A. GRAMSCI - I.C. A. Gramsci - Campalto	191	11	9	224	12	11	-33	-14,7%	-1	-8,3%
37 RONCALLI - I.C. Roncalli - Quarto d'Altino	250	12	12	249	12	12	1	0,4%		
37 G. F. MALIPIERO - I.C. G.F. Malipiero - Marcon	451	21	15	466	21	20	-15	-3,2%		
37 E. FERMI - I.C. G.C. Parolari - Zelarino	300	14	13	306	15	11	-6	-2,0%	-1	-6,7%
37 G. VOLPI - I.C. I. Alpi - Favaro Veneto	304	15	11	284	14	8	20	7,0%	1	7,1%
37 S. TRENTIN - I. C. S. Trentin - Mestre	412	20	20	351	17	15	61	17,4%	3	17,6%
37 L. SPALLANZANI - I.C. L. Spallanzani - Mestre	506	24	13	562	26	14	-56	-10,0%	-2	-7,7%
37 G. DI VITTORIO - I.C. L. Da Vinci - Mestre	251	12	6	242	12	8	9	3,7%		
DISTRETTO 37 - MESTRE NORD	2.966	143	111	2.977	143	109	-11	-0,4%		
38 C. G. CESARE - I.C. G. Cesare - Mestre	414	19	9	364	18	11	50	13,7%	1	5,6%
38 L. EINAUDI - I.C. F. Grimani - Marghera	369	17	11	368	16	8	1	0,3%	1	6,3%
38 MALCONTENTA - I.C. C. Baseggio - Marghera	387	20	13	373	19	15	14	3,8%	1	5,3%
38 DON MILANI - I.C. Don Milani - Gazzera	359	17	11	351	16	9	8	2,3%	1	6,3%
38 S. D'ACQUISTO - I.C. F. Querini - Mestre	214	9	13	220	10	6	-6	-2,7%	-1	-10,0%
38 P. CALAMENDREI - I.C. C. Colombo - Chirignago	241	12	3	267	13	3	-26	-9,7%	-1	-7,7%
DISTRETTO 38 - MESTRE SUD	1.984	94	54	1.943	92	52	41	2,1%	2	2,2%
47 PADRE R. GIULIANI - I.C. Dolo - Dolo	418	21	15	442	22	13	-24	-5,4%	-1	-4,5%
47 G. GALILEI - I.C. Fossò - Fossò	250	11	8	234	10	7	16	6,8%	1	10,0%
47 A. DE GASPERI - I.C. Fossò - Vigonovo	232	11	8	240	12		-8	-3,3%	-1	-8,3%
47 G. BALDAN - I.C. A. Pisani - Stra	196	9	11	195	9	13	1	0,5%		
47 C. GOLDONI - I.C. A. Pisani - Fiesso d'Artico	218	10	12	196	9		22	11,2%	1	11,1%
47 G. LEOPARDI - I.C. L. Nono - Mira	520	25	27	497	23	29	23	4,6%	2	8,7%
47 F. PETRARCA - I.C. A. Zara - Mira	448	21	13	411	19	12	37	9,0%	2	10,5%
47 A. M. DOGLIOTTI - I.C. A. Moro - Campagna Lupia	207	10	9	211	10	13	-4	-1,9%		
47 A. GRAMSCI - I.C. A. Gramsci - Camponogara	380	18	13	356	16	7	24	6,7%	2	12,5%
47 GIOVANNI XXIII - I.C. Giovanni XXIII - Pianiga	279	15	13	291	15	9	-12	-4,1%		
DISTRETTO 47 - DOLO	3.148	151	129	3.073	145	103	75	2,4%	6	4,1%
54 D. VALERI - I.C. D. Valeri - Campolongo Maggiore	311	14	7	325	14	3	-14	-4,3%		
DISTRETTO 54 - CAMPOLONGO MAGGIORE	311	14	7	325	14	3	-14	-4,3%	0	
56 N. DE CONTI - I.C. Chioggia 4 - Chioggia	278	12	11	273	12	11	5	1,8%		
56 S. PELLICO - I.C. Chioggia 1 - Chioggia	161	7	8	164	8	8	-3	-1,8%	-1	-12,5%
56 G. OLIVI - I.C. Chioggia 3 - Chioggia	279	14	20	316	16	18	-37	-11,7%	-2	-12,5%
56 A. CAPPON - I.C. Cavarzere - Cavarzere	299	13	21	261	12	14	38	14,6%	1	8,3%
56 T. LIVIO - I.C. Cavarzere - Cona	77	4		81	4		-4	-4,9%		
56 G. PASCOLI - I.C. Chioggia 2 - Sottomarina	140	7	8	180	9	14	-40	-22,2%	-2	-22,2%
56 G. GALILEI - I.C. Chioggia 5 - Sottomarina	225	11	13	217	10	13	8	3,7%	1	10,0%
DISTRETTO 56 - CHIOGGIA	1.459	68	81	1.492	71	78	-33	-2,2%	-3	-4,2%
TOTALI	21.200	1.015	866	21.181	1.002	755	19	0,1%	13	1,3%

Legenda: hn (soggetti portatori di handicap)

CONFRONTO POPOLAZIONE SCOLASTICA PER DISTRETTO



INDICE GENERALE

- 4.1** RUBRICA
- 4.2** STUDENTI PER DISTRETTO
- 4.3** STUDENTI PER ISTRUZIONE
- 4.4** RIEPILOGO STUDENTI
- 4.5** VISTA BIENNALE PER DISTRETTO
- 4.6** VISTA BIENNALE PER ISTRUZIONE
- 4.7** CONFRONTO BIENNALE PER ISTITUTO
- 4.8** RIEPILOGO BIENNALE
- 4.9** VISTA QUINQUENNALE PER DISTRETTO
- 4.10** VISTA QUINQUENNALE PER ISTRUZIONE
- 4.11** CONFRONTO QUINQUENNALE PER ISTITUTO
- 4.12** RIEPILOGO QUINQUENNALE
- 4.13** RIEPILOGO QUINQUENNALE PER DISTRETTO
- 4.14** RIEPILOGO QUINQUENNALE PER ISTRUZIONE
- 4.15** CORSI SERALI

Istituti scolastici di istruzione secondaria di 2° grado del territorio metropolitano

4.1 RUBRICA

Direzioni scolastiche e istituti per ambito territoriale

CPIA Centro Provinciale per l'Istruzione degli Adulti

DENOMINAZIONE DIREZIONE	ISTITUTO	TIPOLOGIA	DIST.	INDIRIZZO SEDI	COMUNE	TIPO SEDE	TELEFONO	E-MAIL	PEC	DIRIGENTE SCOLASTICO
CPIA di Venezia		CPIA	36	Viale San Marco, 37	Mestre Venezia		041 8897830	vemm161005@istruzione.it	vemm16005@pec.istruzione.it	MASSIMO CONO Pierpaolo

AMBITO 17 - VENEZIA e MESTRE NORD

DENOMINAZIONE DIREZIONE	ISTITUTO	TIPOLOGIA	DIST.	INDIRIZZO SEDI	COMUNE	TIPO SEDE	TELEFONO	E-MAIL	PEC	DIRIGENTE SCOLASTICO	
	M. FOSCARINI	L. M. FOSCARINI	36	Cannaregio, 4941	Venezia		041 5224845	vevc010004@istruzione.it	vevc010004@pec.istruzione.it	ARTUSI Alessandra	
I.I.S.	G.B. BENEDETTI - N.TOMMASEO	L. G. B. BENEDETTI	36	Castello, 2835	Venezia	principale	041 5225369	veis026004@istruzione.it	veis026004@pec.istruzione.it	VIANELLO Marco	
		L. N. TOMMASEO	36	Castello, 2858	Venezia	associata	041 5225276				
I.I.S.	M. POLO - LICEO ARTISTICO	L. M. POLO	36	Dorsoduro, 1073	Venezia	principale	041 5225252	veis02400c@istruzione.it	veis02400c@pec.istruzione.it	CESARI Maria Rosaria	
		L. LICEO ARTISTICO	36	Dorsoduro, 1012	Venezia	associata	041 5210669				
			36	Dorsoduro, 460	Venezia	succursale	041 2413766				
	M. GUGGENHEIM	L. M. GUGGENHEIM	36	Dorsoduro, 2613	Venezia	principale	041 5209189	vesd020001@istruzione.it	vesd020001@pec.istruzione.it	GUAZZIERI Anna Valeria	
				37	Corso del Popolo, 80	Mestre Venezia	succursale				041 962088
				37	Via Rielta, 37 A	Mestre Venezia	succursale				041 5346269
I.I.S.	F. ALGAROTTI	I.T. F. ALGAROTTI	36	Cannaregio, 349-351	Venezia	principale	041 716266	veis01600d@istruzione.it	veis01600d@pec.istruzione.it	BOTTACIN Diego	
				36	Cannaregio, 467	Venezia	succursale				041 713341
		I.T. P. SARPI	36	Castello 2821/C	Venezia	associata	041 5223220				
I.I.S.	V. CORNER	I.T. V. CORNER	36	Dorsoduro, 2376	Venezia	principale	041 5225295	veis00800e@istruzione.it	veis00800e@pec.istruzione.it	LAMONICA Michelangelo	
		I.T. S. VENIER	36	Castello, 787	Venezia	associata	041 5246729				
		I.T. E. FERMI	36	San Polo, 2360	Venezia	associata	041 717388				
		I.P. CORNER	36	Cannaregio, 467	Venezia		041 5246729				
		I.P. G. CINI	36	Castello, 787	Venezia	associata	041 5225295				
	BARBARIGO	I.P. A. BARBARIGO	36	Castello, 6395/C	Venezia	principale	041 2771293	verh04000d@istruzione.it	verh04000d@pec.istruzione.it	SCANDELLA Rachele	
				36	Castello, 6432/A	Venezia	succursale				041 27756080
				37	Via Muratori, 11	Mestre Venezia	succursale				041 8941846
I.I.S.	G.BRUNO - R.FRANCHETTI	G. BRUNO	37	Via Baglioni, 26	Mestre Venezia	principale	415341989	veis02300l@istruzione.it	veis02300l@istruzione.it	MICHIELETTO Michela	
		R. FRANCHETTI	38	Corso del Popolo, 82	Mestre Venezia	associata	041 5314588				
I.I.S.	A. PACINOTTI	A. PACINOTTI	37	Via Caneve, 93	Mestre Venezia	principale	041 5350355	veis019001@istruzione.it	veis019001@pec.istruzione.it	D'AQUINO Marco	
		G. MASSARI	37	Via Caneve, 93	Mestre Venezia	associata					
	C. ZUCCANTE	C. ZUCCANTE	37	Via Baglioni, 22	Mestre Venezia	principale	041 5341046	vetf04000t@istruzione.it	vetf04000t@pec.istruzione.it	MELITA Maria Rosaria	
		C. ZUCCANTE (biennio)	37	Via Cattaneo, 3	Mestre Venezia	succursale	041 950960				
I.I.S.	A. GRITTI	A. GRITTI	37	Via Muratori, 7	Mestre Venezia	principale	041 5350505	veis018005@istruzione.it	veis018005@pec.istruzione.it	BENVENUTO Paola	
		F. FOSCARI	37	Via Pertini, 13	Mestre Venezia	associata	041 615111				
	L. STEFANINI	L. STEFANINI	37	Via del Miglio, 30	Mestre Venezia		041 611574	vepm02000g@istruzione.it	vepm02000g@pec.istruzione.it	TOPAZIO Mirella	

AMBITO 18 - MIRANESE E MESTRE SUD

	U. MORIN	U. MORIN	38	Via Asseggiano, 39	Mestre Venezia		041 916129	veps05000a@istruzione.it	veps05000a@pec.istruzione.it	ZANON Aurora
I.I.S.	L. LUZZATTI	L. LUZZATTI	38	Via Perlan, 17	Mestre Venezia	principale	041 5441545/6	veis004007@istruzione.it	veis004007@pec.istruzione.it	BENVENUTO Paola
		A. GRAMSCI	38	Via Perlan, 17	Mestre Venezia	associata				
		T. EDISON-A. VOLTA	38	Via Asseggiano, 49E	Mestre Venezia	associata	041 5441267/8			
I.I.S.	E. MAJORANA - E. CORNER	E. MAJORANA	35	Via Matteotti, 44	Mirano	principale	041 430929	veis00300b@istruzione.it	veis00300b@pec.istruzione.it	GUARALDO Monica
		E. CORNER	35	Via Matteotti, 44	Mirano	succursale				
I.I.S.	8 MARZO - K. LORENZ	8 MARZO	35	Via Matteotti, 42A	Mirano	principale	041 430955	veis02800q@istruzione.it	veis02800q@pec.istruzione.it	GASPARINI Roberta
		K. LORENZ	35	Via Cavin di Sala, 35	Mirano	associata	041 4355989			
		K. LORENZ serre	35	Via Parauro, 84/2	Mirano	succursale				
I.I.S.	P. LEVI - G. PONTI	P. LEVI	35	Via Matteotti, 42A/1	Mirano	principale	041 4355981	veis02700x@istruzione.it	veis02700x@pec.istruzione.it	FAVARO Marialuisa
		G. PONTI	35	Via Cavin di Sala, 35	Mirano	associata	041 430700			

AMBITO 16 - VENEZIA ORIENTALE

DENOMINAZIONE	DIREZIONE	ISTITUTO	TIPOLOGIA	DIST.	INDIRIZZO SEDI	COMUNE	TIPO SEDE	TELEFONO	DIRIGENTE SCOLASTICO	E-MAIL	PEC
	E. MONTALE	E. MONTALE	L(C-L)	22	Via Pralungo, 10	San Donà di Piave		0421 52166	veps06000t@istruzione.it	veps06000t@pec.istruzione.it	PUSTETTO Elisabetta
	G. GALILEI	G. GALILEI	L(S.SA)	22	Via Perugia, 8	San Donà di Piave		0421 52448	veps04000q@istruzione.it	veps04000q@pec.istruzione.it	ROSATO Valter
I.I.S.	C. SCARPA - E. MATTEI	C. SCARPA	ITT(AAA-CAT-SM)	22	Via Perugia, 7	San Donà di Piave	principale	0421 50122	veis021001@istruzione.it	veis021001@pec.istruzione.it	CALLEGHER Fabrizia
		E. MATTEI	IP(MAT-IAMI)	22	Via Di Cesaro, 4	Fossalta di Piave	associata	0421 679949			
		E. MATTEI	IP(MAT-IAMI)	19	Via G. Leopardi, 15	San Stino di Livenza	associata	0421 310197			
I.I.S.	L.B. ALBERTI	L.B. ALBERTI	ITE(AFM-T)	22	Via Perugia, 1	San Donà di Piave	principale	0421 335711	vetd030001@istruzione.it	vetd030001@pec.istruzione.it	SABELLICO Vincenzo
		L.B. ALBERTI	ITE(AFM-T)	22	Via Milano, 9	San Donà di Piave	succursale				
	V. VOLTERRA	V. VOLTERRA	ITT(EE-IT-GC)	22	Via Milano, 9	San Donà di Piave		0421 339411	vetf060003@istruzione.it	vetf060003@pec.istruzione.it	CUCCURULLO Rino
	E. CORNARO	E. CORNARO	IPEOA	22	Viale M. L. King, 5	Jesolo		0421 92535	verh020008@istruzione.it	verh020008@pec.istruzione.it	CUCCURULLO Rino
	M. BELLI	M. BELLI	L(ES-L-SU)	19	Piazza G. Marconi, 10	Portogruaro		0421 73102	vepm030006@istruzione.it	vepm030006@pec.istruzione.it	CAMBARERI Maria
	XXV APRILE	XXV APRILE	L(C-S-SA-M)	19	c.so Martiri della Libertà, 13	Portogruaro	principale	0422 72477	vepc050007@istruzione.it	vepc050007@pec.istruzione.it	DAZZAN Daniele
		XXV APRILE	L(C-S-SA-M)	19	c.so Martiri della Libertà, 4	Portogruaro	succursale				
		XXV APRILE	L(C-S-SA-M)	19	c.so Martiri della Libertà, 31	Portogruaro	succursale				
I.I.S.	G. LUZZATTO	G. LUZZATTO	ITE(AFM-T)	19	Via G. Galilei, 5	Portogruaro	principale	0421 74815	veis012006@istruzione.it	veis012006@pec.istruzione.it	ANTONINI Claudia
		L. EINAUDI	IP(SC-SS)	19	Via G. Galilei, 5	Portogruaro	associata	0421 71202			
I.I.S.	L. DA VINCI	L. DA VINCI	L(S.-SA)	19	Via G. Galilei, 1	Portogruaro	principale	0421 52448	veis013002@istruzione.it	veis013002@pec.istruzione.it	ZAGO Annamaria
		MONS. V. D'ALESSI	IP(MAT-IAMI)	19	Via M. Belli, 25	Portogruaro	associata	0421 284880			

AMBITO 19 - VENEZIA SUD

DENOMINAZIONE	DIREZIONE	ISTITUTO	TIPOLOGIA	DIST.	INDIRIZZO SEDI	COMUNE	TIPO SEDE	TELEFONO	DIRIGENTE SCOLASTICO	E-MAIL	PEC
	G. GALILEI	G. GALILEI	L(L-S-SA-SP-SU)	47	Via C. Frasio, 27	Dolo	principale	041 411516	veps07000g@istruzione.it	veps07000g@pec.istruzione.it	CARRETTA Luigi
		G. GALILEI	L(L-S-SA-SP-SU)	47	Riviera S. Pietro, 83	Mira	succursale				
	C. MUSATTI	C. MUSATTI	IP(SC-EOA)	47	Via C. Frasio, 27	Dolo	principale	041 411154	verh03000v@istruzione.it	verh03000v@pec.istruzione.it	SANTINI Enrico
		C. MUSATTI	IP(SC-EOA)	47	Via Rinascita, 3	Dolo	succursale	041 410900			
	M. LAZZARI	M. LAZZARI	ITE(AFM-T)	47	Via C. Frasio, 27	Dolo		041 5101144	vetd06000r@istruzione.it	vetd06000r@pec.istruzione.it	SANTINI Enrico
I.I.S.	G. VERONESE - G. MARCONI	G. VERONESE	L(C-L-S-SA)	56	Via P. Togliatti, 833	Chioggia	principale	041 5542997	veis00200g@istruzione.it	veis00200g@pec.istruzione.it	BOSCOLO Daniela
		C. GOLDONI	LSU	56	Via P. Togliatti, 833	Chioggia	succursale	041 401490			
		G. MARCONI	IPMAT	56	Via T. Serafin, 15	Cavarzere	associata	0426 51151			
I.I.S.	D. CESTARI - A. RIGHI	D. CESTARI	ITE(AFM-T)	56	Borgo S. Giovanni, 12A	Chioggia	principale	041 4967600	veis02200r@istruzione.it	veis02200r@pec.istruzione.it	ZENNARO Antonella
		A. RIGHI	ITT(CAT-EE-IT-MME-TL)	56	Via A. Moro, 1097	Chioggia	associata	041 4965811			
		G. SANDONÀ	IPEOA	56		Chioggia	associata				

Legenda:

ISTRUZIONE LICEALE ED ARTISTICA

ISTRUZIONE PROFESSIONALE

ISTRUZIONE TECNICA

ISTRUZIONE TECNICA

L = Liceo
IP = Istituto Professionale
ITT = Istituto Tecnico Tecnologico
ITE = Istituto Tecnico Economico

LA= Artistico

AGR = Agricoltura Sviluppo Rurale

AAA = Agraria Agroalimentare Agroindustria

AFM = Amministrazione Finanza Marketing

LC = Classico

SC = Servizi Commerciali

CAT = Costruzioni Ambiente Territorio

T = Turistico

LCE = Classico Europeo

EOA = Enogastronomia Ospitalità Alberghiera

CMB = Chimica Materiali Biotecnologie

RIM= Relazioni Internazionali Marketing

LES = Economico Sociale

SS = Sanità e assistenza sociale

GC = Grafica Comunicazione

SIA = Sistemi Informativi Aziendali

LL = Linguistico

IAMI = Industria Artigianato Made in Italy

EE = Elettronica Elettrotecnica

LM = Musicale

MAT = Manutenzione Assistenza Tecnica

IT = Informatica Telecomunicazioni

LS = Scientifico

PS= Arti ausiliarie alle prof.ni sanitarie: odontotecnico

MME = Meccanica Meccatronica

LSA = Scienze Applicate

TL = Trasporti Logistica

I.I.S. = Istituto di Istruzione Superiore

LSP = Sportivo

SM = Sistema Moda

LSU = Scienze Umane

In corsivo dirigenze in reggenza

Istituti scolastici di istruzione secondaria di 2° grado del territorio metropolitano

4.2 STUDENTI PER DISTRETTO

TIPO	ISTITUTO	PRIME		SECONDE		TERZE		QUARTE		QUINTE		CL. ART.	O.F. 2023/24		
		allievi	classi	allievi	classi	allievi	classi	allievi	classi	allievi	classi		allievi	classi	media
L(C-S-SA-M)	XXV APRILE	226	9	259	10	236	10	212	10	188	10		1.121	49	22,9
L(L-SU-ES)	M. BELLI	240	9	227	9	238	11	189	9	210	10	2	1.104	48	23
IP(SC-SS)	L. EINAUDI	85	4	75	3	49	2	75	3	71	3		355	15	23,7
IPSS	L. EINAUDI - serale					19	1	20	1	20	1		59	3	19,7
IP(MAT-IAMI)	MONS. V. D'ALESSI	83	3	63	3	72	3	81	3	66	4		365	16	22,8
IP(MAT-IAMI)	E. MATTEI	62	3	43	2	44	3	59	3	53	3	1	261	14	18,6
ITE(AFM-T)	G. LUZZATTO	113	4	90	4	138	6	126	6	115	6	1	582	26	22,4
ITE	G. LUZZATTO - serale														
ITT(AAA-CAT-EE-IT-MME)	L. DA VINCI	199	8	214	9	180	9	112	7	100	7	5	805	40	22,0
DISTRETTO	19 - PORTOGRUARO	1.008	40	971	40	976	45	874	42	823	44	9	4.652	211	22,5
L(C-L)	E. MONTALE	176	7	176	8	125	6	131	6	113	5		721	32	22,5
L(S-SA)	G. GALILEI	148	6	183	7	168	6	143	6	139	6		781	31	25,2
IPEOA	E. CORNARO	121	6	117	5	108	5	102	5	82	5		530	26	20,4
IPEOA	E. CORNARO - serale			18	1			25	2	23	2	2	66	5	13,2
IP(MAT-IAMI)	E. MATTEI	91	4	108	6	83	4	75	4	79	4	1	436	22	19,8
ITE(AFM-T)	L. B. ALBERTI	201	9	191	8	177	8	200	9	173	10		942	44	21,4
ITE(AFM-T)	L. B. ALBERTI - serale					48	2	54	2	44	2		146	6	24,3
ITT(EE-IT-GC)	V. VOLTERRA	225	9	212	9	233	9	208	8	190	9		1.068	44	24,3
ITT(AAA-CAT-SM)	C. SCARPA	112	5	72	3	94	4	58	4	54	3	1	390	19	20,5
DISTRETTO	22 - SAN DONA' DI PIAVE	1.074	46	1.077	47	1.036	44	996	46	897	46	4	5.080	229	22,2
L(C-L)	E. CORNER	110	4	116	5	113	5	105	5	105	5		549	24	22,9
L(S-SA)	E. MAJORANA	227	9	201	8	190	8	154	7	134	6		906	38	23,8
IPAGR	K. LORENZ	44	2	45	2	36	2	39	2	42	2		206	10	20,6
IPMAT	G. PONTI	75	3	87	4	65	3	30	2	33	2		290	14	20,7
IPMAT	G. PONTI - serale					22	1	22	1	20	1		64	3	21,3
ITTAAA	K. LORENZ	33	1	21	1	38	2	28	2	32	2		152	8	19,0
ITTCAT-ITE(AFM-T)	8 MARZO	213	8	191	8	186	9	161	8	145	7	1	896	40	22,4
ITT(CMB-EE-IT-MME)	P. LEVI	252	9	248	11	228	10	213	10	179	10		1.120	50	22,4
DISTRETTO	35 - MIRANO	954	36	909	39	878	40	752	37	690	35	1	4.183	187	22,4

TIPO	ISTITUTO	PRIME		SECONDE		TERZE		QUARTE		QUINTE		CL. ART.	O.F. 2023/24		
		allievi	classi	allievi	classi	allievi	classi	allievi	classi	allievi	classi		allievi	classi	media
L(C-M)	M. POLO	64	3	46	2	72	4	68	3	69	4		319	16	19,9
L(C-CE-SI)	M. FOSCARINI	117	6	95	5	91	4	101	5	100	5		504	25	20,2
L(L-SU)	N. TOMMASEO	128	5	118	5	107	5	101	5	111	5		565	25	22,6
L(S-SA)	G. B. BENEDETTI	156	6	138	5	129	6	116	5	98	5		637	27	23,6
IPEOA	A. BARBARIGO	150	6	151	7	189	7	129	6	98	5		717	31	23,1
IPEOA	A. BARBARIGO - serale	30	1			33	2			24	2	2	87	5	17,4
IPIAMI	G. CINI	18	1			19	1			15	1		52	3	17,3
IPIAMI	G. CINI SEZ. CARC.	20	1										20	1	20,0
LA	M. GUGGENHEIM	176	8	185	10	192	11	146	9	121	8	3	820	46	17,8
LA	LICEO ARTISTICO	157	6	137	6	138	7	101	5	100	6	2	633	30	21,1
LA	LICEO ARTISTICO - serale	20	1	10	1	8	1	10	1	12	1		60	5	12,0
ITEAFM	P. SARPI							19	1	22	1		41	2	20,5
ITTCMB	V. CORNER	39	1	51	3	51	2	64	3	44	2		249	11	22,6
ITTCMB	V. CORNER - serale					15	1			15	1		30	2	15,0
IPSS	V. CORNER	45	2	72	3	61	3	65	3	59	3		302	14	21,6
IPSS	V. CORNER - serale					20	1			15	1		35	2	17,5
ITT(IT-MME)	E. FERMI	56	3	88	4	69	3	80	4	63	4		356	18	19,8
IT TTL	S. VENIER	51	2	57	3	52	3	53	3	47	3	1	260	14	18,6
ITE(AFM-T)	F. ALGAROTTI	195	8	203	9	241	10	244	11	266	12		1149	50	22,98
ITE(AFM-T)	F. ALGAROTTI - serale	18	1			17	1	17	1	15	1		67	4	16,75
DISTRETTO	36 - VENEZIA INSULARE	1440	61	1351	63	1504	72	1314	65	1294	70	8	6903	331	20,9
L(L-SA-SP-SU-ES)	L. STEFANINI	392	14	348	16	317	14	285	13	240	12	2	1.582	69	22,9
L(S-SA)	G. BRUNO	188	8	180	9	194	9	140	7	138	6		840	39	21,5
ITEAFM	F. FOSCARI	66	3	26	1	21	1	16	1	19	1		148	7	21,1
ITT(CMB-EE-MME)	A. PACINOTTI	107	4	142	6	126	5	110	5	134	8		619	28	22,1
ITT(CMB-EE-MME)	A. PACINOTTI - serale					54	3	61	3	43	3	3	158	9	17,6
ITT(EE-IT)	C. ZUCCANTE	235	9	224	11	191	7	133	7	133	7	2	916	41	22,3
ITT(EE-IT)	C. ZUCCANTE - serale	18	1	17	1	30	1	22	1	15	1		102	5	20,4
ITTCAT	G. MASSARI	25	1	25	1	26	1	16	1	25	1		117	5	23,4
ITE(AFM-T)	A. GRITTI	131	6	114	5	92	4	126	6	119	7		582	28	
DISTRETTO	37 - MESTRE NORD	1.162	46	1.076	50	1.051	45	909	44	866	46	7	5.064	231	21,9

TIPO	ISTITUTO	PRIME		SECONDE		TERZE		QUARTE		QUINTE		CL. ART.	O.F. 2023/24		
		allievi	classi	allievi	classi	allievi	classi	allievi	classi	allievi	classi		allievi	classi	media
L(C-L)	R. FRANCHETTI	144	7	133	7	114	6	137	7	111	6		639	33	19,4
L(S-SA-SP-L)	U. MORIN	263	10	196	8	181	8	163	7	140	6		943	39	24,2
IPSC	L. LUZZATTI														
IPSC	L. LUZZATTI - serale	31	2			49	2	48	2	60	2	1	188	8	23,5
IP(MAT-IAMI-PS)	T. A. EDISON-A. VOLTA	54	3	21	1	51	3	59	3	36	3	1	221	13	17,0
ITT(SM-TL)-ITEAFM	A. GRAMSCI	92	5	124	6	93	5	69	5	66	4	4	444	25	17,8
DISTRETTO	38 - MESTRE SUD	584	27	474	22	488	24	476	24	413	21	6	2.435	118	20,6
L(L-S-SA-SP-SU)	G. GALILEI	300	11	293	11	250	10	225	10	234	10		1.302	52	25,0
IP(SC-EOA)	C. MUSATTI	149	6	148	7	147	8	136	7	133	7		713	35	20,4
IPSC	C. MUSATTI - serale			24	2			38	2	37	2		99	6	16,5
ITE(AFM-T)	M. LAZZARI	166	7	124	6	129	6	137	6	109	5		665	30	22,2
DISTRETTO	47 - DOLO	615	24	589	26	526	24	536	25	513	24		2.779	123	22,6
LSU	C. GOLDONI	72	3	51	2	49	2	38	2	44	2		254	11	23,1
L(C-L-S-SA)	G. VERONESE	147	7	145	7	123	7	117	5	138	7	3	670	33	20,3
IPMAT	G. MARCONI	82	4	47	2	48	2	83	4	49	3		309	15	20,6
IPMAT	G. MARCONI - serale					15	1			10	1		25	2	12,5
IPEOA	G. SANDONA	22	1	28	2	32	2	25	1	31	2		138	8	17,3
ITE(AFM-T)	D. CESTARI	79	4	73	3	57	3	71	3	64	4		344	17	20,2
ITE(AFM-T)	D. CESTARI - serale					20	1	14	1	11	1		45	3	15,0
ITT(CAT-EE-IT-MME-TL)	A. RIGHI	90	4	82	4	73	4	74	5	61	5	3	380	22	17,3
ITT(EE-IT-MME-TL)	A. RIGHI - serale					20	1	12	1	10	1		42	3	14,0
DISTRETTO	56 - CHIOGGIA	492	23	426	20	437	23	434	22	418	26	6	2.207	114	19,4
TOTALE		7.329	303	6.873	307	6.896	317	6.291	305	5.914	312	41	33.303	1.544	21,6

Istituti scolastici di istruzione secondaria di 2° grado del territorio metropolitano

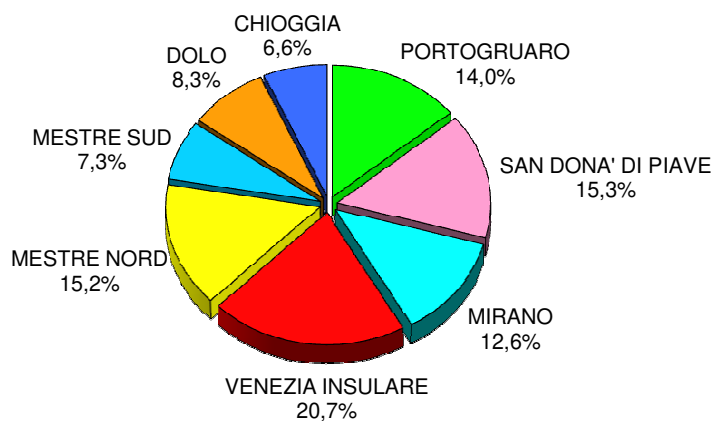
4.3 STUDENTI PER ISTRUZIONE

TIPO	ISTITUTO	PRIME		SECONDE		TERZE		QUARTE		QUINTE		CL. ART.	O.F. 2023/24		
		allievi	classi	allievi	classi	allievi	classi	allievi	classi	allievi	classi		allievi	classi	media
L(C-M)	M. POLO	64	3	46	2	72	4	68	3	69	4		319	16	19,9
L(C-L)	E. CORNER	110	4	116	5	113	5	105	5	105	5		549	24	22,9
L(C-CE-SI)	M. FOSCARINI	117	6	95	5	91	4	101	5	100	5		504	25	20,2
L(C-L)	R. FRANCHETTI	144	7	133	7	114	6	137	7	111	6		639	33	19,4
L(C-S-SA-M)	XXV APRILE	226	9	259	10	236	10	212	10	188	10		1.121	49	22,9
L(C-L)	E. MONTALE	176	7	176	8	125	6	131	6	113	5		721	32	22,5
L(L-SU)	N. TOMMASEO	128	5	118	5	107	5	101	5	111	5		565	25	22,6
LSU	C. GOLDONI	72	3	51	2	49	2	38	2	44	2		254	11	23,1
L(L-SA-SP-SU-ES)	L. STEFANINI	392	14	348	16	317	14	285	13	240	12	2	1.582	69	22,9
L(L-SU-ES)	M. BELLI	240	9	227	9	238	11	189	9	210	10	2	1.104	48	23,0
L(C-L-S-SA)	G. VERONESE	147	7	145	7	123	7	117	5	138	7	3	670	33	20,3
L(S-SA)	E. MAJORANA	227	9	201	8	190	8	154	7	134	6		906	38	23,8
L(S-SA)	G. B. BENEDETTI	156	6	138	5	129	6	116	5	98	5		637	27	23,6
L(S-SA)	G. BRUNO	188	8	180	9	194	9	140	7	138	6		840	39	21,5
L(S-SA)	G. GALILEI - San Donà di Piave	148	6	183	7	168	6	143	6	139	6		781	31	25,2
L(S-SA-SP-L)	U. MORIN	263	10	196	8	181	8	163	7	140	6		943	39	24,2
L(L-S-SA-SP-SU)	G. GALILEI - Dolo	300	11	293	11	250	10	225	10	234	10		1.302	52	25,0
ISTRUZIONE	LICEALE	3.098	124	2.905	124	2.697	121	2.425	112	2.312	110	7	13.437	591	22,7

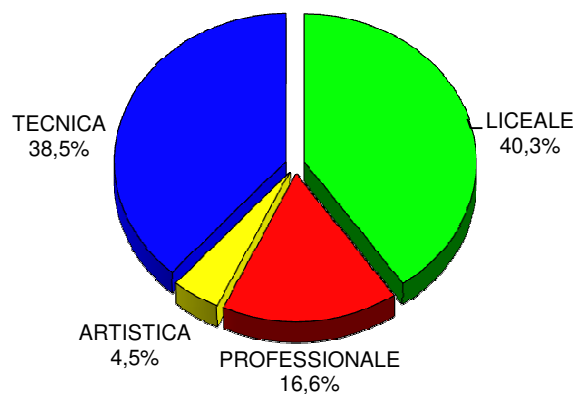
TIPO	ISTITUTO	PRIME		SECONDE		TERZE		QUARTE		QUINTE		CL. ART.	O.F. 2023/24		
		allievi	classi	allievi	classi	allievi	classi	allievi	classi	allievi	classi		allievi	classi	media
IPAGR	K. LORENZ	44	2	45	2	36	2	39	2	42	2		206	10	20,6
IPSC	L. LUZZATTI														
IPSC	L. LUZZATTI - serale	31	2			49	2	48	2	60	2	1	188	8	23,5
IP(SC-SS)	L. EINAUDI	85	4	75	3	49	2	75	3	71	3		355	15	23,7
IPSS	L. EINAUDI - serale					19	1	20	1	20	1		59	3	19,7
IP(SC-EOA)	C. MUSATTI	149	6	148	7	147	8	136	7	133	7		713	35	20,4
IPSC	C. MUSATTI - serale			24	2			38	2	37	2		99	6	16,5
IPEOA	A. BARBARIGO	150	6	151	7	189	7	129	6	98	5		717	31	23,1
IPEOA	A. BARBARIGO - serale	30	1			33	2			24	2	2	87	5	17,4
IPEOA	E. CORNARO	121	6	117	5	108	5	102	5	82	5		530	26	20,4
IPEOA	E. CORNARO - serale			18	1			25	2	23	2	2	66	5	13,2
IP(MAT-IAMI-PS)	T. A. EDISON-A. VOLTA	54	3	21	1	51	3	59	3	36	3	1	221	13	17,0
IPMAT	G. PONTI	75	3	87	4	65	3	30	2	33	2		290	14	20,7
IPMAT	G. PONTI - serale					22	1	22	1	20	1		64	3	21,3
IP(MAT-IAMI)	MONS. V. D'ALESSI	83	3	63	3	72	3	81	3	66	4		365	16	22,8
IP(MAT-IAMI)	E. MATTEI - San Stino di Livenza	62	3	43	2	44	3	59	3	53	3	1	261	14	18,6
IP(MAT-IAMI)	E. MATTEI - Fossalta di Piave	91	4	108	6	83	4	75	4	79	4	1	436	22	19,8
IPMAT	G. MARCONI	82	4	47	2	48	2	83	4	49	3		309	15	20,6
IPMAT	G. MARCONI - serale					15	1			10	1		25	2	12,5
IPIAMI	G. CINI - Venezia	18	1			19	1			15	1		52	3	17,3
IPIAMI	G. CINI SEZ. CARC. - Venezia	20	1										20	1	20,0
IPEOA	G. SANDONA - Chioggia	22	1	28	2	32	2	25	1	31	2		138	8	17,3
IPSS	V. CORNER	45	2	72	3	61	3	65	3	59	3		302	14	21,6
IPSS	V. CORNER - serale					20	1			15	1		35	2	17,5
ISTRUZIONE	PROFESSIONALE	1162	52	1047	50	1162	56	1111	54	1056	59	8	5538	271	20,4
LA	M. GUGGENHEIM	176	8	185	10	192	11	146	9	121	8	3	820	46	17,8
LA	LICEO ARTISTICO	157	6	137	6	138	7	101	5	100	6	2	633	30	21,1
LA	LICEO ARTISTICO - serale	20	1	10	1	8	1	10	1	12	1		60	5	12
ISTRUZIONE	ARTISTICA	353	15	332	17	338	19	257	15	233	15	5	1513	81	18,7

TIPO	ISTITUTO	PRIME		SECONDE		TERZE		QUARTE		QUINTE		CL. ART.	O.F. 2023/24		
		allievi	classi	allievi	classi	allievi	classi	allievi	classi	allievi	classi		allievi	classi	media
ITTAAA	K. LORENZ	33	1	21	1	38	2	28	2	32	2		152	8	19,0
ITT(SM-TL)-ITEAFM	A. GRAMSCI	92	5	124	6	93	5	69	5	66	4	4	444	25	17,8
ITEAFM	P. SARPI							19	1	22	1		41	2	20,5
ITEAFM	F. FOSCARI	66	3	26	1	21	1	16	1	19	1		148	7	21,1
ITE(AFM-T)	G. LUZZATTO	113	4	90	4	138	6	126	6	115	6	1	582	26	
ITE	G. LUZZATTO - serale														
ITE(AFM-T)	L. B. ALBERTI	201	9	191	8	177	8	200	9	173	10		942	44	21,4
ITE(AFM-T)	L. B. ALBERTI - serale					48	2	54	2	44	2		146	6	24,3
ITE(AFM-T)	M. LAZZARI	166	7	124	6	129	6	137	6	109	5		665	30	22,2
ITTCAT-ITE(AFM-T)	8 MARZO	213	8	191	8	186	9	161	8	145	7	1	896	40	22,4
ITE(AFM-T)	D. CESTARI	79	4	73	3	57	3	71	3	64	4		344	17	20,2
ITE(AFM-T)	D. CESTARI - serale					20	1	14	1	11	1		45	3	15,0
ITTCMB	V. CORNER	39	1	51	3	51	2	64	3	44	2		249	11	22,6
ITTCMB	V. CORNER - serale					15	1			15	1		30	2	15,0
ITT(IT-MME)	E. FERMI	56	3	88	4	69	3	80	4	63	4		356	18	19,8
ITT(CAT-EE-IT-MME-TL)	A. RIGHI	90	4	82	4	73	4	74	5	61	5	3	380	22	17,3
ITT(EE-IT-MME-TL)	A. RIGHI - serale					20	1	12	1	10	1		42	3	14,0
ITT(AAA-CAT-EE-IT-MME)	L. DA VINCI	199	8	214	9	180	9	112	7	100	7	5	805	40	20,1
ITT(CMB-EE-MME)	A. PACINOTTI	107	4	142	6	126	5	110	5	134	8		619	28	22,1
ITT(CMB-EE-MME)	A. PACINOTTI - serale					54	3	61	3	43	3	3	158	9	17,6
ITT(EE-IT)	C. ZUCCANTE	235	9	224	11	191	7	133	7	133	7	2	916	41	22,3
ITT(EE-IT)	C. ZUCCANTE - serale	18	1	17	1	30	1	22	1	15	1		102	5	20,4
ITT(EE-IT-GC)	V. VOLTERRA	225	9	212	9	233	9	208	8	190	9		1.068	44	24,3
ITT(CMB-EE-IT-MME)	P. LEVI	252	9	248	11	228	10	213	10	179	10		1.120	50	22,4
ITTTL	S. VENIER	51	2	57	3	52	3	53	3	47	3	1	260	14	18,6
ITTCAT	G. MASSARI	25	1	25	1	26	1	16	1	25	1		117	5	23,4
ITT(AAA-CAT-SM)	C. SCARPA	112	5	72	3	94	4	58	4	54	3	1	390	19	20,5
ITE(AFM-T)	F. ALGAROTTI	195	8	203	9	241	10	244	11	266	12		1.149	50	23,0
ITE(AFM-T)	F. ALGAROTTI - serale	18	1			17	1	17	1	15	1		67	4	16,8
ITE(AFM-T)	A. GRITTI	131	6	114	5	92	4	126	6	119	7		582	28	
ISTRUZIONE	TECNICA	2.716	112	2.589	116	2.699	121	2.498	124	2.313	128	21	12.815	601	21,3
TOTALE		7.329	303	6.873	307	6.896	317	6.291	305	5.914	312	41	33.303	1.544	21,6

SUDDIVISIONE POPOLAZIONE SCOLASTICA PER DISTRETTO



SUDDIVISIONE POPOLAZIONE SCOLASTICA PER ISTRUZIONE



Istituti scolastici di istruzione secondaria di 2° grado del territorio metropolitano

4.5 VISTA BIENNALE PER DISTRETTO

TIPO	ISTITUTO	O.F. 2023/24			O.F. 2022/23			VARIAZIONI			
		allievi	classi	cl. art.	allievi	classi	cl. art.	allievi	% al.	classi	% cl.
L(C-S-SA-M)	XXV APRILE	1.121	49		1.140	50		-19	-1,7%	-1	-2,0%
L(L-SU-ES)	M. BELLI	1.104	48	2	1.138	48	2	-34	-3,0%		
IP(SC-SS)	L. EINAUDI	355	15		340	14		15	4,4%	1	7,1%
IPSS	L. EINAUDI - serale	59	3		55	3		4	7,3%		
IP(MAT-IAMI)	MONS. V. D'ALESSI	365	16		376	16		-11	-2,9%		
IP(MAT-IAMI)	E. MATTEI	261	14	1	230	13	2	31	13,5%	1	7,7%
ITE(AFM-T)	G. LUZZATTO	582	26	1	604	27	1	-22	-3,6%	-1	-3,7%
ITE	G. LUZZATTO - serale										
ITT(AAA-CAT-EE-IT-MME)	L. DA VINCI	805	40	5	772	39	6	33	4,3%	1	
DISTRETTO	19 - PORTOGRUARO	4.652	211	9	4.655	210	11	-3	-0,1%	1	0,5%
L(C-L)	E. MONTALE	721	32		712	32		9	1,3%		
L(S-SA)	G. GALILEI	781	31		845	33		-64	-7,6%	-2	-6,1%
IPEOA	E. CORNARO	530	26		529	27		1	0,2%	-1	-3,7%
IPEOA	E. CORNARO - serale	66	5	2	69	5	2	-3	-4,3%		
IP(MAT-IAMI)	E. MATTEI	436	22	1	413	21	1	23	5,6%	1	4,8%
ITE(AFM-T)	L. B. ALBERTI	942	44		1.024	46		-82	-8,0%	-2	-4,3%
ITE(AFM-T)	L. B. ALBERTI - serale	146	6		129	6		17	13,2%		
ITT(EE-IT-GC)	V. VOLTERRA	1.068	44		1.106	46		-38	-3,4%	-2	-4,3%
ITT(AAA-CAT-SM)	C. SCARPA	390	19	1	344	18	2	46	13,4%	1	5,6%
DISTRETTO	22 - SAN DONA' DI PIAVE	5.080	229	4	5.171	234	5	0	-1,8%	-5	-2,1%
L(C-L)	E. CORNER	549	24		572	25		-23	-4,0%	-1	-4,0%
L(S-SA)	E. MAJORANA	906	38		917	36		-11	-1,2%	2	5,6%
IPAGR	K. LORENZ	206	10		212	11	1	-6	-2,8%	-1	-9,1%
IPMAT	G. PONTI	290	14		249	13		41	16,5%	1	7,7%
IPMAT	G. PONTI - serale	64	3		40	2		24	60,0%	1	50,0%
ITTAAA	K. LORENZ	152	8		180	9		-28	-15,6%	-1	-11,1%
ITTCAT-ITE(AFM-T)	8 MARZO	896	40	1	950	43	2	-54	-5,7%	-3	-7,0%
ITT(CMB-EE-IT-MME)	P. LEVI	1.120	50		1.150	51	1	-30	-2,6%	-1	-2,0%
DISTRETTO	35 - MIRANO	4.183	187	1	4.270	190	4	-87	-2,0%	-3	-1,6%
L(C-M)	M. POLO	319	16		346	16		-27	-7,8%		
L(C-CE-SI)	M. FOSCARINI	504	25		508	24		-4	-0,8%	1	4,2%
L(L-SU)	N. TOMMASEO	565	25		573	25		-8	-1,4%		
L(S-SA)	G. B. BENEDETTI	637	27		610	26		27	4,4%	1	3,8%
IPEOA	A. BARBARIGO	717	31		711	32		6	0,8%	-1	-3,1%
IPEOA	A. BARBARIGO - serale	87	5	2	93	5	2	-6	-6,5%		
IPIAMI	G. CINI	52	3		51	3		1	2,0%		
IPIAMI	G. CINI SEZ. CARC.	20	1					20		1	
LA	M. GUGGENHEIM	820	46	3	817	46	2	3	0,4%		
LA	LICEO ARTISTICO	633	30	2	624	29	2	9	1,4%	1	3,4%
LA	LICEO ARTISTICO - serale	60	5		105	5		-45	-42,9%		
ITEAFM	P. SARPI	41	2		68	3		-27	-39,7%	-1	-33,3%
ITTCMB	V. CORNER	249	11		249	12				-1	-8,3%
ITTCMB	V. CORNER - serale	30	2		30	2					
IPSS	V. CORNER	302	14		315	15		-13	-4,1%	-1	-6,7%
IPSS	V. CORNER - serale	35	2		15			20	133,3%	1	100,0%
ITT(IT-MME)	E. FERMI	356	18		400		1	-44	-11,0%	-2	-10,0%
ITTTL	S. VENIER	260	14	1	286	14		-26	-9,1%		
ITE(AFM-T)	F. ALGAROTTI	1.149	50		1.321	55		-172	-13,0%	-5	-9,1%
ITE(AFM-T)	F. ALGAROTTI - serale	67	4		70	4		-3	-0,04		
DISTRETTO	36 - VENEZIA INSULARE	6903	331	8	7192	337	7	-289	-0,04	-6	-0,02

TIPO	ISTITUTO	O.F. 2023/24			O.F. 2022/23			VARIAZIONI			
		allievi	classi	cl. art.	allievi	classi	cl. art.	allievi	% al.	classi	% cl.
L(L-SA-SP-SU-ES)	L. STEFANINI	1.582	69	2	1.461	63	2	121	8,3%	6	9,5%
L(S-SA)	G. BRUNO	840	39		845	38		-5	-0,6%	1	2,6%
ITEAFM	F. FOSCARI	148	7		122	6		26	21,3%	1	16,7%
ITT(CMB-EE-MME)	A. PACINOTTI	619	28		642	32	2	-23	-3,6%	-4	-12,5%
ITT(CMB-EE-MME)	A. PACINOTTI - serale	158	9	3	128	9	3	30	23,4%		
ITT(EE-IT)	C. ZUCCANTE	916	41	2	894	41	2	22	2,5%		
ITT(EE-IT)	C. ZUCCANTE - serale	102	5		99	5		3	3,0%		
ITTCAT	G. MASSARI	117	5		108	5		9	8,3%		
ITE(AFM-T)	A. GRITTI	582	28		576	28		6			
DISTRETTO	37 - MESTRE NORD	5.064	231	7	4.875	227	9	189	3,9%	4	1,8%
L(C-L)	R. FRANCHETTI	639	33		685	32		-46	-6,7%	1	3,1%
L(S-SA-SP-L)	U. MORIN	943	39		912	37		31	3,4%	2	5,4%
IPSC	L. LUZZATTI										
IPSC	L. LUZZATTI - serale	188	8	1	161	8	1	27	16,8%		
IP(MAT-IAMI-PS)	T. A. EDISON-A. VOLTA	221	13	1	220	12	3	1	0,5%	1	8,3%
ITT(SM-TL)-ITEAFM	A. GRAMSCI	444	25	4	400	24	5	44	11,0%	1	4,2%
DISTRETTO	38 - MESTRE SUD	2.435	118	6	2.378	113	9	57	2,4%	5	4,4%
L(L-S-SA-SP-SU)	G. GALILEI	1.302	52		1.273	52		29	2,3%		
IP(SC-EOA)	C. MUSATTI	713	35		738	37		-25	-3,4%	-2	-5,4%
IPSC	C. MUSATTI - serale	99	6		99	6	1				
ITE(AFM-T)	M. LAZZARI	665	30		661	29		4	0,6%	1	3,4%
DISTRETTO	47 - DOLO	2.779	123		2.771	124	1	8	0,3%	-1	-0,8%
LSU	C. GOLDONI	254	11		240	10		14	5,8%	1	10,0%
L(C-L-S-SA)	G. VERONESE	670	33	3	635	31	3	35	5,5%	2	6,5%
IPMAT	G. MARCONI	309	15		315	17		-6	-1,9%	-2	-11,8%
IPMAT	G. MARCONI - serale	25	2		30	2		-5	-16,7%		
IPEOA	G. SANDONA	138	8		153	9		-15	-9,8%	-1	-11,1%
ITE(AFM-T)	D. CESTARI	344	17		321	17	1	23	7,2%		
ITE(AFM-T)	D. CESTARI - serale	45	3		53	3		-8	-15,1%		
ITT(CAT-EE-IT-MME-TL)	A. RIGHI	380	22	3	376	22	3	4	1,1%		
ITT(EE-IT-MME-TL)	A. RIGHI - serale	42	3		41	3		1	2,4%		
DISTRETTO	56 - CHIOGGIA	2.207	114	6	2.164	114	7	43	2,0%		
TOTALE		33.303	1.544	41	33.476	1.549	53	-173	-0,5%	-5	-0,3%

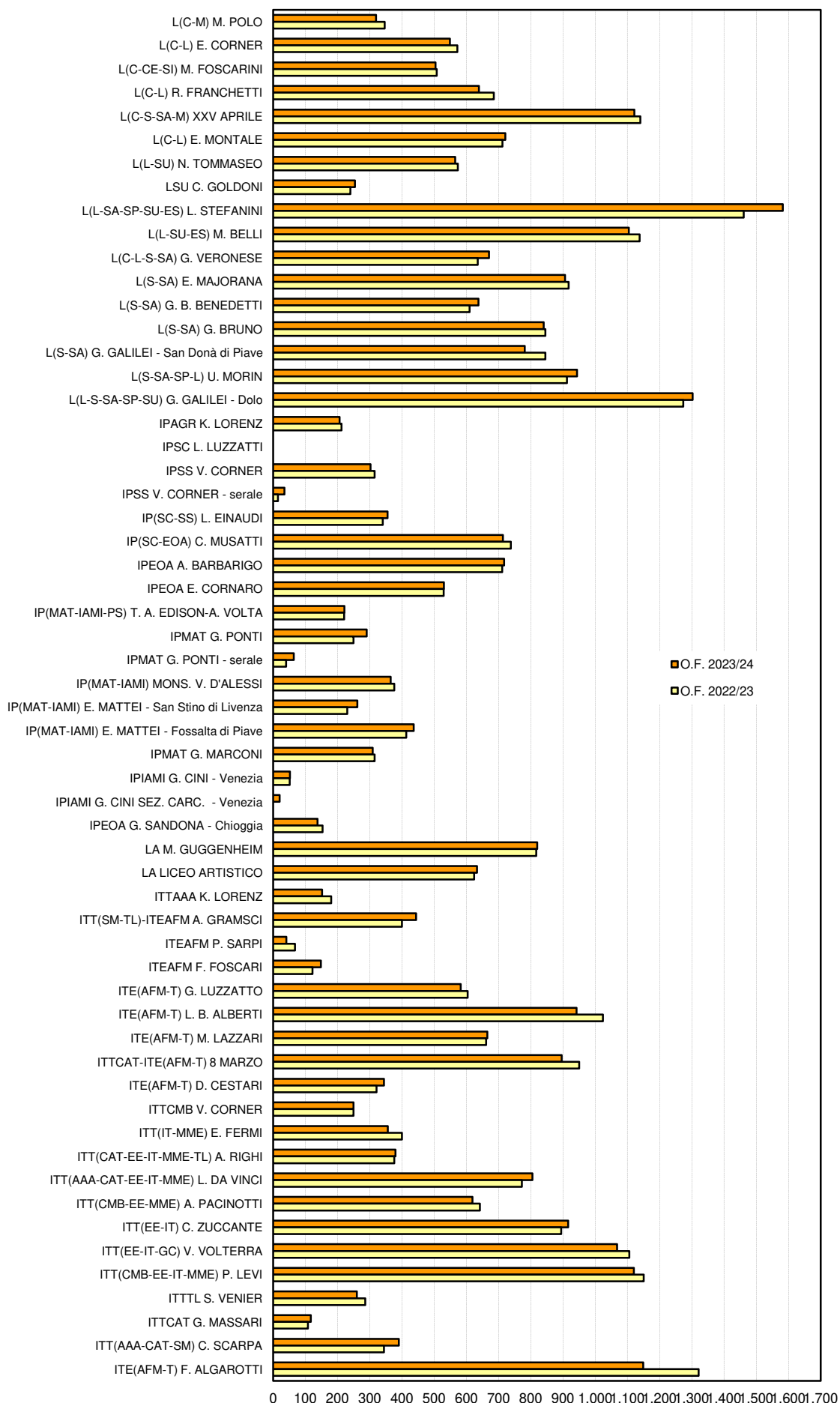
Istituti scolastici di istruzione secondaria di 2° grado del territorio metropolitano

4.6 VISTA BIENNALE PER ISTRUZIONE

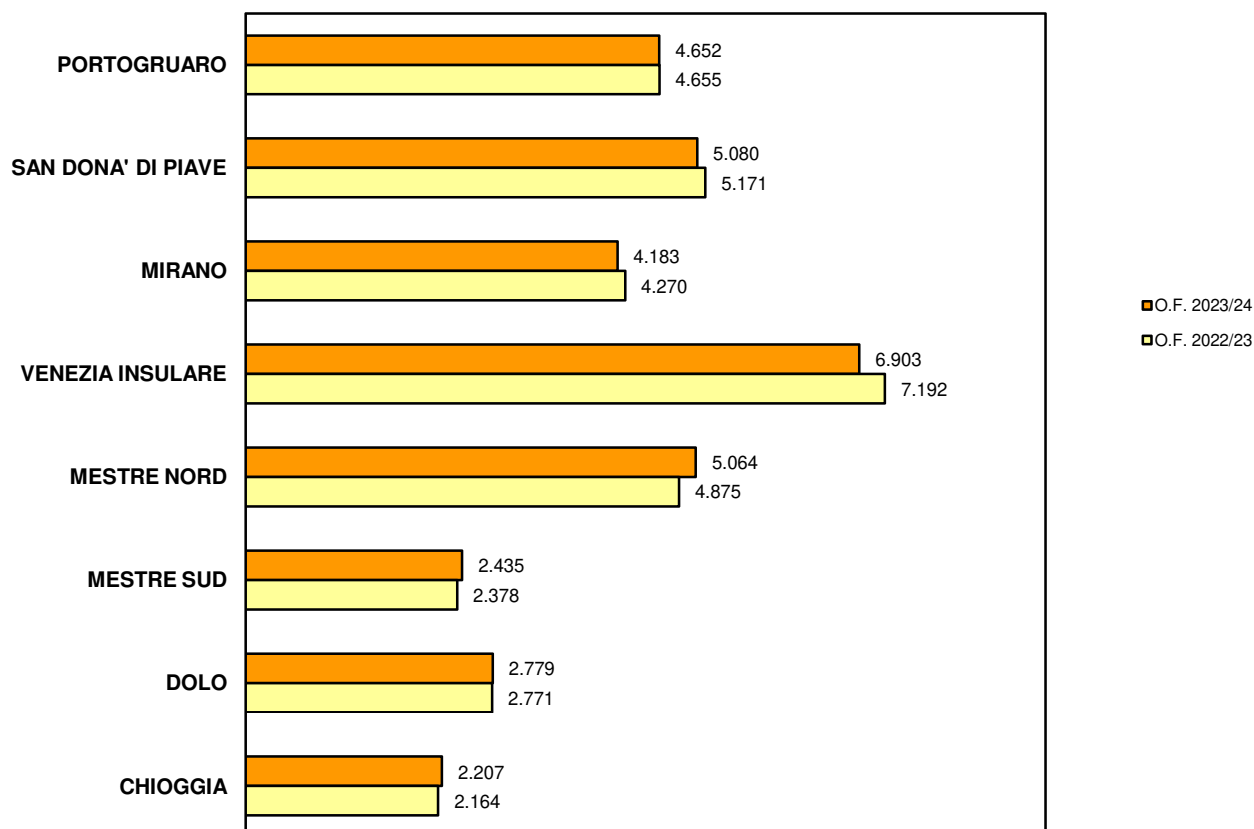
TIPO	ISTITUTO	O.F. 2023/24			O.F. 2022/23			VARIAZIONI			
		allievi	classi	cl. art.	allievi	classi	cl. art.	allievi	% al.	classi	% cl.
L(C-M)	M. POLO	319	16		346	16		-27	-7,8%		
L(C-L)	E. CORNER	549	24		572	25		-23	-4,0%	-1	-4,0%
L(C-CE-SI)	M. FOSCARINI	504	25		508	24		-4	-0,8%	1	4,2%
L(C-L)	R. FRANCHETTI	639	33		685	32		-46	-6,7%	1	3,1%
L(C-S-SA-M)	XXV APRILE	1.121	49		1.140	50		-19	-1,7%	-1	-2,0%
L(C-L)	E. MONTALE	721	32		712	32		9	1,3%		
L(L-SU)	N. TOMMASEO	565	25		573	25		-8	-1,4%		
LSU	C. GOLDONI	254	11		240	10		14	5,8%	1	10,0%
L(L-SA-SP-SU-ES)	L. STEFANINI	1.582	69	2	1.461	63	2	121	8,3%	6	9,5%
L(L-SU-ES)	M. BELLI	1.104	48	2	1.138	48	2	-34	-3,0%		
L(C-L-S-SA)	G. VERONESE	670	33	3	635	31	3	35	5,5%	2	6,5%
L(S-SA)	E. MAJORANA	906	38		917	36		-11	-1,2%	2	5,6%
L(S-SA)	G. B. BENEDETTI	637	27		610	26		27	4,4%	1	3,8%
L(S-SA)	G. BRUNO	840	39		845	38		-5	-0,6%	1	2,6%
L(S-SA)	G. GALILEI - San Donà di Piave	781	31		845	33		-64	-7,6%	-2	-6,1%
L(S-SA-SP-L)	U. MORIN	943	39		912	37		31	3,4%	2	5,4%
L(L-S-SA-SP-SU)	G. GALILEI - Dolo	1.302	52		1.273	52		29	2,3%		
ISTRUZIONE	LICEALE	13.437	591	7	13.412	578	7	25	0,2%	13	2,2%
IPAGR	K. LORENZ	206	10		212	11	1	-6	-2,8%	-1	-9,1%
IPSC	L. LUZZATTI										
IPSC	L. LUZZATTI - serale	188	8	1	161	8	1	27	16,8%		
IP(SC-SS)	L. EINAUDI	355	15		340	14		15	4,4%	1	7,1%
IPSS	L. EINAUDI - serale	59	3		55	3		4	7,3%		
IP(SC-EOA)	C. MUSATTI	713	35		738	37		-25	-3,4%	-2	-5,4%
IPSC	C. MUSATTI - serale	99	6		99	6	1				
IPEOA	A. BARBARIGO	717	31		711	32		6	0,8%	-1	-3,1%
IPEOA	A. BARBARIGO - serale	87	5	2	93	5	2	-6	-6,5%		
IPEOA	E. CORNARO	530	26		529	27		1	0,2%	-1	-3,7%
IPEOA	E. CORNARO - serale	66	5	2	69	5	2	-3	-4,3%		
IP(MAT-IAMI-PS)	T. A. EDISON-A. VOLTA	221	13	1	220	12	3	1	0,5%	1	8,3%
IPMAT	G. PONTI	290	14		249	13		41	16,5%	1	7,7%
IPMAT	G. PONTI - serale	64	3		40	2		24	60,0%	1	50,0%
IP(MAT-IAMI)	MONS. V. D'ALESSI	365	16		376	16		-11	-2,9%		
IP(MAT-IAMI)	E. MATTEI - San Stino di Livenza	261	14	1	230	13	2	31	13,5%	1	7,7%
IP(MAT-IAMI)	E. MATTEI - Fossalta di Piave	436	22	1	413	21	1	23	5,6%	1	4,8%
IPMAT	G. MARCONI	309	15		315	17		-6	-1,9%	-2	-11,8%
IPMAT	G. MARCONI - serale	25	2		30	2		-5	-16,7%		
IPIAMI	G. CINI - Venezia	52	3		51	3		1	2,0%		
IPIAMI	G. CINI SEZ. CARC. - Venezia	20	1					20		1	
IPEOA	G. SANDONA - Chioggia	138	8		153	9		-15	-9,8%	-1	-11,1%
IPSS	V. CORNER	302	14		315	15		-13	-4,1%	-1	-6,7%
IPSS	V. CORNER - serale	35	2		15	1		20	133,3%	1	100,0%
ISTRUZIONE	PROFESSIONALE	5.538	271	8	5.414	272	13	124	2,3%	-1	-0,4%
LA	M. GUGGENHEIM	820	46	3	817	46	2	3	0,4%		
LA	LICEO ARTISTICO	633	30	2	624	29	2	9	1,4%	1	3,4%
LA	LICEO ARTISTICO - serale	60	5		105	5		-45	-42,9%		
ISTRUZIONE	ARTISTICA	1.513	81	5	1.546	80	4	-33	-2,1%	1	1,3%

TIPO	ISTITUTO	O.F. 2023/24			O.F. 2022/23			VARIAZIONI			
		allievi	classi	cl. art.	allievi	classi	cl. art.	allievi	% al.	classi	% cl.
ITTAAA	K. LORENZ	152	8		180	9		-28	-15,6%	-1	-11,1%
ITT(SM-TL)-ITEAFM	A. GRAMSCI	444	25	4	400	24	5	44	11,0%	1	4,2%
ITEAFM	P. SARPI	41	2		68	3		-27	-39,7%	-1	-33,3%
ITEAFM	F. FOSCARI	148	7		122	6		26	21,3%	1	16,7%
ITE(AFM-T)	G. LUZZATTO	582	26	1	604	27	1	-22		-1	
ITE	G. LUZZATTO - serale										
ITE(AFM-T)	L. B. ALBERTI	942	44		1.024	46		-82	-8,0%	-2	-4,3%
ITE(AFM-T)	L. B. ALBERTI - serale	146	6		129	6		17	13,2%		
ITE(AFM-T)	M. LAZZARI	665	30		661	29		4	0,6%	1	3,4%
ITTCAT-ITE(AFM-T)	8 MARZO	896	40	1	950	43	2	-54	-5,7%	-3	-7,0%
ITE(AFM-T)	D. CESTARI	344	17		321	17	1	23	7,2%		
ITE(AFM-T)	D. CESTARI - serale	45	3		53	3		-8	-15,1%		
ITTCMB	V. CORNER	249	11		249	12				-1	-8,3%
ITTCMB	V. CORNER - serale	30	2		30	2					
ITT(IT-MME)	E. FERMI	356	18		400	20	1	-44	-11,0%	-2	-10,0%
ITT(CAT-EE-IT-MME-TL)	A. RIGHI	380	22	3	376	22	3	4	1,1%		
ITT(EE-IT-MME-TL)	A. RIGHI - serale	42	3		41	3		1	2,4%		
ITT(AAA-CAT-EE-IT-MME)	L. DA VINCI	805	40	5	772	39	6	33	4,3%	1	2,6%
ITT(CMB-EE-MME)	A. PACINOTTI	619	28		642	32	2	-23	-3,6%	-4	-12,5%
ITT(CMB-EE-MME)	A. PACINOTTI - serale	158	9	3	128	9	3	30	23,4%		
ITT(EE-IT)	C. ZUCCANTE	916	41	2	894	41	2	22	2,5%		
ITT(EE-IT)	C. ZUCCANTE - serale	102	5		99	5		3	3,0%		
ITT(EE-IT-GC)	V. VOLTERRA	1.068	44		1.106	46		-38	-3,4%	-2	-4,3%
ITT(CMB-EE-IT-MME)	P. LEVI	1.120	50		1.150	51	1	-30	-2,6%	-1	-2,0%
ITTTL	S. VENIER	260	14	1	286	14		-26	-9,1%		
ITTCAT	G. MASSARI	117	5		108	5		9	8,3%		
ITT(AAA-CAT-SM)	C. SCARPA	390	19	1	344	18	2	46	13,4%	1	5,6%
ITE(AFM-T)	F. ALGAROTTI	1.149	50		1.321	55		-172	-13,0%	-5	-9,1%
ITE(AFM-T)	F. ALGAROTTI - serale	67	4		70	4		-3	-4,3%		
ITE(AFM-T)	A. GRITTI	582	28		576	28		6			
ISTRUZIONE	TECNICA	12.815	601	21	13.104	619	29	-289	-2,2%	-18	-2,9%
TOTALE		33.303	1.544	41	33.476	1.549	53	-173	-0,5%	-5	-0,3%


4.7 CONFRONTO BIENNALE PER ISTITUTO



CONFRONTO POPOLAZIONE SCOLASTICA PER DISTRETTO



CONFRONTO POPOLAZIONE SCOLASTICA PER ISTRUZIONE



Istituti scolastici di istruzione secondaria di 2° grado del territorio metropolitano

4.9 VISTA QUINQUENNALE PER DISTRETTO

TIPO	ISTITUTO	O.F. 2023/24		O.F. 2022/23		O.F. 2021/22		O.F. 2020/21		O.F. 2019/20		VARIAZIONI			
		allievi	classi	allievi	classi	allievi	classi	allievi	classi	allievi	classi	allievi	% al.	classi	% cl.
L(C-S-SA-M)	XXV APRILE	1.121	49	1.140	50	1.119	50	1.101	49	1.044	46	77	7,4%	3	6,5%
L(L-SU-ES)	M. BELLI	1.104	48	1.138	48	1.145	49	1.081	44	1.078	43	26	2,4%	5	11,6%
IP(SC-SS)	L. EINAUDI	355	15	340	14	324	14	374	16	361	16	-6	-1,7%	-1	-6,3%
IPSS	L. EINAUDI - serale	59	3	55	3	50	3	58	3	63	3	-4	-6,3%		
IP(MAT-IAMI)	MONS. V. D'ALESSI	365	16	376	16	354	17	365	18	356	20	9	2,5%	-4	-20,0%
IP(MAT-IAMI)	E. MATTEI	261	14	230	13	234	14	239	14	283	15	-22	-7,8%	-1	-6,7%
ITE(AFM-T)	G. LUZZATTO	582	26	604	27	600	27	565	27	534	25	48	9,0%	1	4,0%
ITE	G. LUZZATTO - serale														
ITT(AAA-CAT-EE-IT-MME)	L. DA VINCI	805	40	772	39	697	34	620	31	622	31	183	29,4%	9	29,0%
DISTRETTO	19 - PORTOGRUARO	4.652	211	4.655	210	4.523	208	4.403	202	4.341	199	311	7,2%	12	6,0%
L(C-L)	E. MONTALE	721	32	712	32	683	32	649	31	654	30	67	10,2%	2	6,7%
L(S-SA)	G. GALILEI	781	31	845	33	864	34	864	34	848	36	-67	-7,9%	-5	-13,9%
IPEOA	E. CORNARO	530	26	529	27	607	29	669	32	740	34	-210	-28,4%	-8	-23,5%
IPEOA	E. CORNARO - serale	66	5	69	5	70	5	74	5	67	5	-1	-1,5%		
IP(MAT-IAMI)	E. MATTEI	436	22	413	21	406	19	414	20	446	21	-10	-2,2%	1	4,8%
ITE(AFM-T)	L. B. ALBERTI	942	44	1.024	46	1.034	46	1.013	45	1.012	45	-70	-6,9%	-1	-2,2%
ITE(AFM-T)	L. B. ALBERTI - serale	146	6	129	6	122	6	132	6	117	6	29	24,8%		
ITT(EE-IT-GC)	V. VOLTERRA	1.068	44	1.106	46	1.110	46	1.050	45	1.077	46	-9	-0,8%	-2	-4,3%
ITT(AAA-CAT-SM)	C. SCARPA	390	19	344	18	346	18	311	16	309	15	81	26,2%	4	26,7%
DISTRETTO	22 - SAN DONA' DI PIAVE	5.080	229	5.171	234	5.242	235	5.176	234	5.270	238	-190	-3,6%	-9	-3,8%
L(C-L)	E. CORNER	549	24	572	25	631	27	660	28	709	28	-160	-22,6%	-4	-14,3%
L(S-SA)	E. MAJORANA	906	38	917	36	874	34	814	33	773	32	133	17,2%	6	18,8%
IPAGR	K. LORENZ	206	10	212	11	187	10	165	9	150	9	56	37,3%	1	11,1%
IPMAT	G. PONTI	290	14	249	13	220	11	181	9	173	10	117	67,6%	4	40,0%
IPMAT	G. PONTI - serale	64	3	40	2							64		3	
ITAAA	K. LORENZ	152	8	180	9	178	9	161	9	163	9	-11	-6,7%	-1	-11,1%
ITTCAT-ITE(AFM-T)	8 MARZO	896	40	950	43	986	46	1.010	48	998	47	-102	-10,2%	-7	-14,9%
ITT(CMB-EE-IT-MME)	P. LEVI	1.120	50	1.150	51	1.117	51	1.040	48	1.084	47	36	3,3%	3	6,4%
DISTRETTO	35 - MIRANO	4.183	187	4.270	190	4.193	188	4.031	184	4.050	182	133	3,3%	5	2,7%

TIPO	ISTITUTO	O.F. 2023/24		O.F. 2022/23		O.F. 2021/22		O.F. 2020/21		O.F. 2019/20		VARIAZIONI			
		allievi	classi	allievi	classi	allievi	classi	allievi	classi	allievi	classi	allievi	% al.	classi	% cl.
L(C-M)	M. POLO	319	16	346	16	387	17	375	16	399	17	-80	-20,1%	-1	-5,9%
L(C-CE-SI)	M. FOSCARINI	504	25	508	24	505	24	545	26	600	28	-96	-16,0%	-3	-10,7%
L(L-SU)	N. TOMMASEO	565	25	573	25	597	25	586	25	587	26	-22	-3,7%	-1	-3,8%
L(S-SA)	G. B. BENEDETTI	637	27	610	26	618	26	600	26	599	26	38	6,3%	1	3,8%
IPEOA	A. BARBARIGO	717	31	711	32	712	36	712	37	732	38	-15	-2,0%	-7	-18,4%
IPEOA	A. BARBARIGO - serale	87	5	93	5	93	5	85	5	85	5	2	2,4%		
IPIAMI	G. CINI	52	3	51	3	52	3	37	2	69	4	-17	-24,6%	-1	-25,0%
IPIAMI	G. CINI SEZ. CARC.	20	1									20		1	
LA	M. GUGGENHEIM	820	46	817	46	855	51	843	50	844	49	-24	-2,8%	-3	-6,1%
LA	LICEO ARTISTICO	633	30	624	29	605	28	579	28	606	30	27	4,5%		
LA	LICEO ARTISTICO - serale	60	5	105	5	105	5	98	5	106	6	-46	-43,4%	-1	-16,7%
ITEAFM	P. SARPI	41	2	68	3	99	4	124	5	124	5	-83	-66,9%	-3	-60,0%
ITTCMB	V. CORNER	249	11	249	12	234	11	222	11	207	10	42	20,3%	1	10,0%
ITTCMB	V. CORNER - serale	30	2	30	2	41	2					30		2	
IPSS	V. CORNER	302	14	315	15	323	15	324	15	316	15	-14	-4,4%	-1	-6,7%
IPSS	V. CORNER - serale	35	2	15	1							35		2	
ITT(IT-MME)	E. FERMI	356	18	400	20	383	19	379	20	364	20	-8	-2,2%	-2	-10,0%
ITTTL	S. VENIER	260	14	286	14	293	15	292	15	314	15	-54	-17,2%	-1	-6,7%
ITE(AFM-T)	F. ALGAROTTI	1.149	50	1.321	55	1.491	60	1.466	59	1.403	57	-254	-18,1%	-7	-12,3%
ITE(AFM-T)	F. ALGAROTTI - serale	67	4	70	4	91	5	88	5	104	6	-37	-35,6%	-2	-33,3%
DISTRETTO	36 - VENEZIA INSULARE	6.903	331	7.192	337	7.484	351	7.355	350	7.459	357	-556	-7,5%	-26	-7,3%

TIPO	ISTITUTO	O.F. 2023/24		O.F. 2022/23		O.F. 2021/22		O.F. 2020/21		O.F. 2019/20		VARIAZIONI			
		allievi	classi	allievi	classi	allievi	classi	allievi	classi	allievi	classi	allievi	% al.	classi	% cl.
L(L-SA-SP-SU-ES)	L. STEFANINI	1.582	69	1.461	63	1.301	54	1.168	49	1.063	46	519	48,8%	23	50,0%
L(S-SA)	G. BRUNO	840	39	845	38	835	38	770	35	764	34	76	9,9%	5	14,7%
ITEAFM	F. FOSCARI	148	7	122	6	137	7	160	8	184	8	-36	-19,6%	-1	-12,5%
ITT(CMB-EE-MME)	A. PACINOTTI	619	28	642	32	606	32	545	28	520	27	99	19,0%	1	3,7%
ITT(CMB-EE-MME)	A. PACINOTTI - serale	158	9	128	9	130	9	108	8	141	8	17	12,1%	1	12,5%
ITT(EE-IT)	C. ZUCCANTE	916	41	894	41	812	37	739	33	736	33	180	24,5%	8	24,2%
ITT(EE-IT)	C. ZUCCANTE - serale	102	5	99	5	103	5	103	5	104	5	-2	-1,9%		
ITTCAT	G. MASSARI	117	5	108	5	98	5	88	5	76	4	41	53,9%	1	25,0%
ITE(AFM-T)	A. GRITTI	582	28	576	28	659	33	752	36	816	38	-234	-28,7%	-10	-26,3%
DISTRETTO	37 - MESTRE NORD	5.064	231	4.875	227	4.681	220	4.433	207	4.404	203	660	15,0%	28	13,8%
L(C-L)	R. FRANCHETTI	639	33	685	32	642	30	631	28	533	24	106	19,9%	9	37,5%
L(S-SA-SP-L)	U. MORIN	943	39	912	37	898	36	867	35	847	34	96	11,3%	5	14,7%
IPSC	L. LUZZATTI					25	1	48	2	72	3	-72	-100,0%	-3	-100,0%
IPSC	L. LUZZATTI - serale	188	8	161	8	182	8	191	8	109	8	79	72,5%		
IP(MAT-IAMI-PS)	T. A. EDISON-A. VOLTA	221	13	220	12	242	13	219	13	207	12	14	6,8%	1	8,3%
ITT(SM-TL)-ITEAFM	A. GRAMSCI	444	25	400	24	382	21	325	19	305	20	139	45,6%	5	25,0%
DISTRETTO	38 - MESTRE SUD	2.435	118	2.378	113	2.371	109	2.281	105	2.073	101	362	17,5%	17	16,8%
L(L-S-SA-SP-SU)	G. GALILEI	1.302	52	1.273	52	1.240	51	1.250	51	1.230	49	72	5,9%	3	6,1%
IP(SC-EOA)	C. MUSATTI	713	35	738	37	750	37	747	37	766	40	-53	-6,9%	-5	-12,5%
IPSC	C. MUSATTI - serale	99	6	99	6	90	6	96	6	128	6	-29	-22,7%		
ITE(AFM-T)	M. LAZZARI	665	30	661	29	691	29	655	29	611	30	54	8,8%		
DISTRETTO	47 - DOLO	2.779	123	2.771	124	2.771	123	2.748	123	2.735	125	44	1,6%	-2	-1,6%
LSU	C. GOLDONI	254	11	240	10	225	11	206	11	201	11	53	26,4%		
L(C-L-S-SA)	G. VERONESE	670	33	635	31	614	32	622	30	606	31	64	10,6%	2	6,5%
IPMAT	G. MARCONI	309	15	315	17	339	18	389	19	372	18	-63	-16,9%	-3	-16,7%
IPMAT	G. MARCONI - serale	25	2	30	2	33	2	28	2	41	3	-16	-39,0%	-1	-33,3%
IPEOA	G. SANDONA	138	8	153	9	165	9	163	10	170	10	-32	-18,8%	-2	-20,0%
ITE(AFM-T)	D. CESTARI	344	17	321	17	311	18	305	19	300	18	44	14,7%	-1	-5,6%
ITE(AFM-T)	D. CESTARI - serale	45	3	53	3	61	3	58	3	43	3	2	4,7%		
ITT(CAT-EE-IT-MME-TL)	A. RIGHI	380	22	376	22	380	21	350	20	317	18	63	19,9%	4	22,2%
ITT(EE-IT-MME-TL)	A. RIGHI - serale	42	3	41	3	46	3	54	3	48	3	-6	-12,5%		
DISTRETTO	56 - CHIOGGIA	2.207	114	2.164	114	2.174	117	2.175	117	2.098	115	109	5,2%	-1	-0,9%
TOTALE		33.303	1.544	33.476	1.549	33.439	1.551	32.602	1.522	32.430	1.520	873	2,7%	24	1,6%

Istituti scolastici di istruzione secondaria di 2° grado del territorio metropolitano

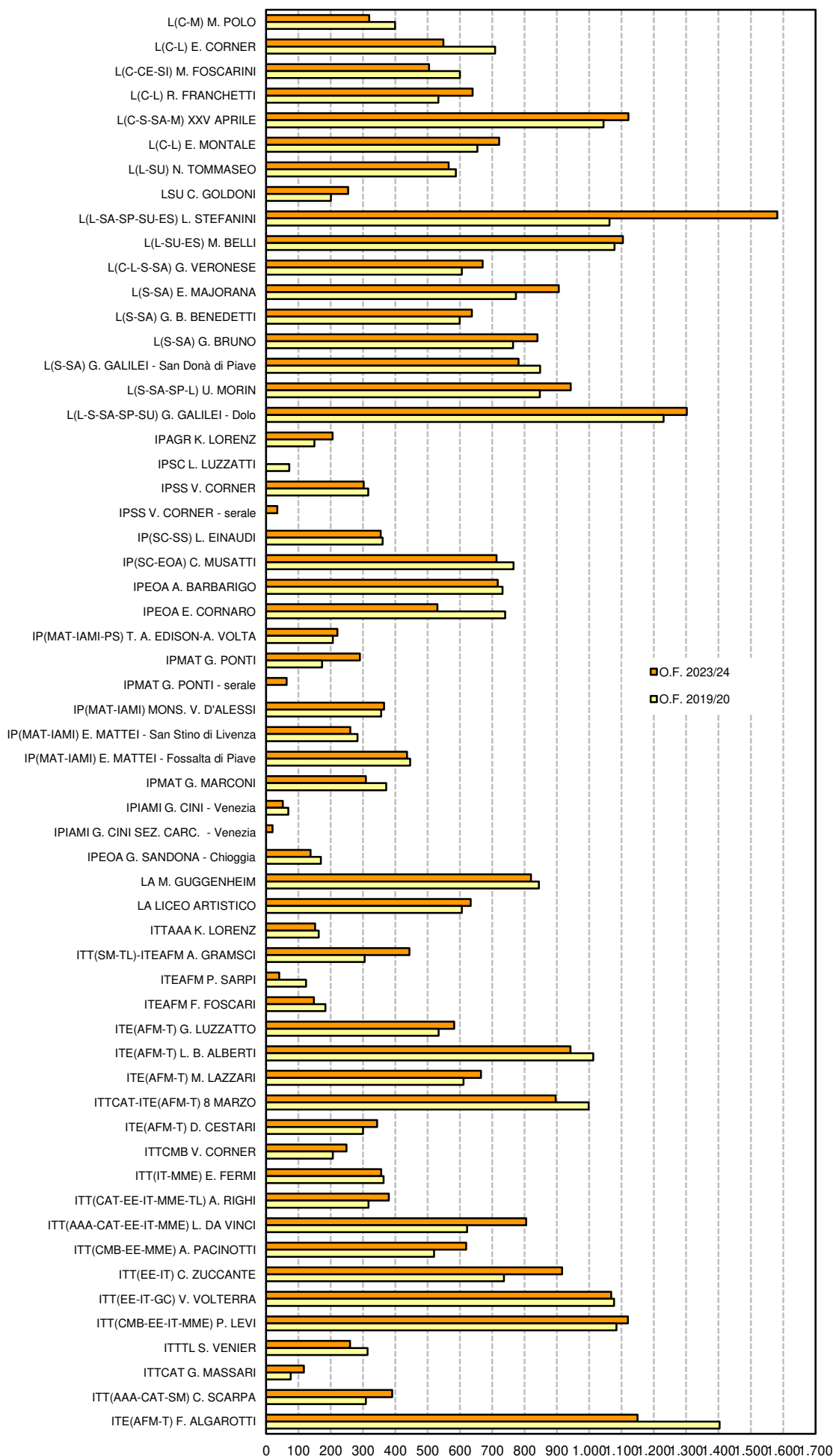
4.10 VISTA QUINQUENNALE PER ISTRUZIONE

TIPO	ISTITUTO	O.F. 2023/24		O.F. 2022/23		O.F. 2021/22		O.F. 2020/21		O.F. 2019/20		VARIAZIONI			
		allievi	classi	allievi	classi	allievi	classi	allievi	classi	allievi	classi	allievi	% al.	classi	% cl.
L(C-M)	M. POLO	319	16	346	16	387	17	375	16	399	17	-80	-20,1%	-1	-5,9%
L(C-L)	E. CORNER	549	24	572	25	631	27	660	28	709	28	-160	-22,6%	-4	-14,3%
L(C-CE-SI)	M. FOSCARINI	504	25	508	24	505	24	545	26	600	28	-96	-16,0%	-3	-10,7%
L(C-L)	R. FRANCHETTI	639	33	685	32	642	30	631	28	533	24	106	19,9%	9	37,5%
L(C-S-SA-M)	XXV APRILE	1.121	49	1.140	50	1.119	50	1.101	49	1.044	46	77	7,4%	3	6,5%
L(C-L)	E. MONTALE	721	32	712	32	683	32	649	31	654	30	67	10,2%	2	6,7%
L(L-SU)	N. TOMMASEO	565	25	573	25	597	25	586	25	587	26	-22	-3,7%	-1	-3,8%
LSU	C. GOLDONI	254	11	240	10	225	11	206	11	201	11	53	26,4%		
L(L-SA-SP-SU-ES)	L. STEFANINI	1.582	69	1.461	63	1.301	54	1.168	49	1.063	46	519	48,8%	23	50,0%
L(L-SU-ES)	M. BELLI	1.104	48	1.138	48	1.145	49	1.081	44	1.078	43	26	2,4%	5	11,6%
L(C-L-S-SA)	G. VERONESE	670	33	635	31	614	32	622	30	606	31	64	10,6%	2	6,5%
L(S-SA)	E. MAJORANA	906	38	917	36	874	34	814	33	773	32	133	17,2%	6	18,8%
L(S-SA)	G. B. BENEDETTI	637	27	610	26	618	26	600	26	599	26	38	6,3%	1	3,8%
L(S-SA)	G. BRUNO	840	39	845	38	835	38	770	35	764	34	76	9,9%	5	14,7%
L(S-SA)	G. GALILEI - San Donà di Piave	781	31	845	33	864	34	864	34	848	36	-67	-7,9%	-5	-13,9%
L(S-SA-SP-L)	U. MORIN	943	39	912	37	898	36	867	35	847	34	96	11,3%	5	14,7%
L(L-S-SA-SP-SU)	G. GALILEI - Dolo	1.302	52	1.273	52	1.240	51	1.250	51	1.230	49	72	5,9%	3	6,1%
ISTRUZIONE	LICEALE	13.437	591	13.412	578	13.178	570	12.789	551	12.535	541	902	7,2%	50	9,2%

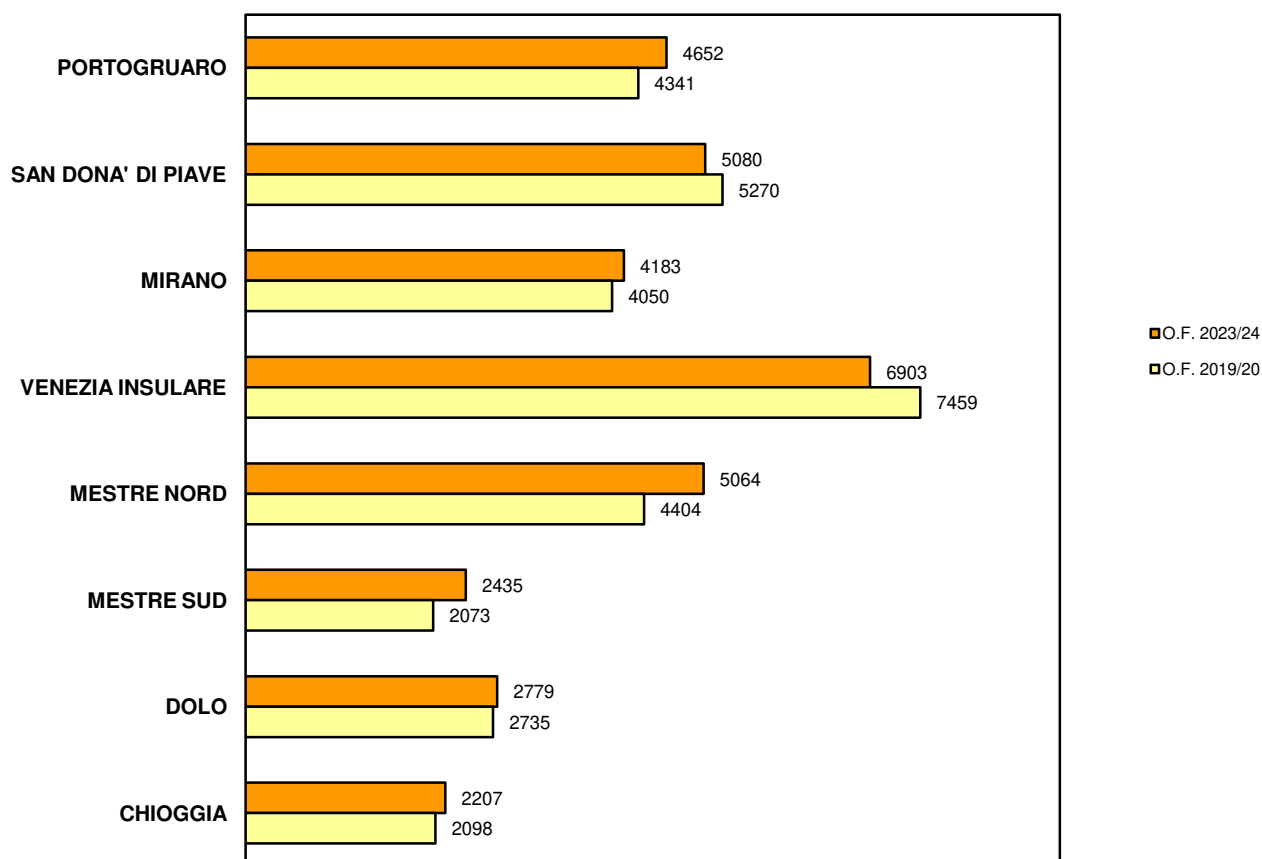
TIPO	ISTITUTO	O.F. 2023/24		O.F. 2022/23		O.F. 2021/22		O.F. 2020/21		O.F. 2019/20		VARIAZIONI			
		allievi	classi	allievi	classi	allievi	classi	allievi	classi	allievi	classi	allievi	% al.	classi	% cl.
IPAGR	K. LORENZ	206	10	212	11	187	10	165	9	150	9	56	37,3%	1	11,1%
IPSC	L. LUZZATTI					25	1	48	2	72	3	-72	-100,0%	-3	-100,0%
IPSC	L. LUZZATTI - serale	188	8	161	8	182	8	191	8	109	8	79	72,5%		
IP(SC-SS)	L. EINAUDI	355	15	340	14	324	14	374	16	361	16	-6	-1,7%	-1	-6,3%
IPSS	L. EINAUDI - serale	59	3	55	3	50	3	58	3	63	3	-4	-6,3%		
IP(SC-EOA)	C. MUSATTI	713	35	738	37	750	37	747	37	766	40	-53	-6,9%	-5	
IPSC	C. MUSATTI - serale	99	6	99	6	90	6	96	6	128	6	-29	-22,7%		
IPEOA	A. BARBARIGO	717	31	711	32	712	36	712	37	732	38	-15	-2,0%	-7	-18,4%
IPEOA	A. BARBARIGO - serale	87	5	93	5	93	5	85	5	85	5	2	2,4%		
IPEOA	E. CORNARO	530	26	529	27	607	29	669	32	740	34	-210	-28,4%	-8	-23,5%
IPEOA	E. CORNARO - serale	66	5	69	5	70	5	74	5	67	5	-1	-1,5%		
IP(MAT-IAMI-PS)	T. A. EDISON-A. VOLTA	221	13	220	12	242	13	219	13	207	12	14	6,8%	1	8,3%
IPMAT	G. PONTI	290	14	249	13	220	11	181	9	173	10	117	67,6%	4	40,0%
IPMAT	G. PONTI - serale	64	3	40	2							64		3	
IP(MAT-IAMI)	MONS. V. D'ALESSI	365	16	376	16	354	17	365	18	356	20	9	2,5%	-4	-20,0%
IP(MAT-IAMI)	E. MATTEI - San Stino di Livenza	261	14	230	13	234	14	239	14	283	15	-22	-7,8%	-1	-6,7%
IP(MAT-IAMI)	E. MATTEI - Fossalta di Piave	436	22	413	21	406	19	414	20	446	21	-10	-2,2%	1	4,8%
IPMAT	G. MARCONI	309	15	315	17	339	18	389	19	372	18	-63	-16,9%	-3	-16,7%
IPMAT	G. MARCONI - serale	25	2	30	2	33	2	28	2	41	3	-16	-39,0%	-1	-33,3%
IPIAMI	G. CINI - Venezia	52	3	51	3	52	3	37	2	69	4	-17	-24,6%	-1	-25,0%
IPIAMI	G. CINI SEZ. CARC. - Venezia	20	1									20		1	
IPEOA	G. SANDONA - Chioggia	138	8	153	9	165	9	163	10	170	10	-32	-18,8%	-2	-20,0%
IPSS	V. CORNER	302	14	315	15	323	15	324	15	316	15	-14	-4,4%	-1	-6,7%
IPSS	V. CORNER - serale	35	2	15	1							35		2	
ISTRUZIONE	PROFESSIONALE	5.538	271	5.414	272	5.458	275	5.578	282	5.706	295	-168	-2,9%	-24	-8,1%
LA	M. GUGGENHEIM	820	46	817	46	855	51	843	50	844	49	-24	-2,8%	-3	-6,1%
LA	LICEO ARTISTICO	633	30	624	29	605	28	579	28	606	30	27	4,5%		
LA	LICEO ARTISTICO - serale	60	5	105	5	105	5	98	5	106	6	-46	-43,4%	-1	-16,7%
ISTRUZIONE	ARTISTICA	1.513	81	1.546	80	1.565	84	1.520	83	1.556	85	-43	-2,8%	-4	-4,7%

TIPO	ISTITUTO	O.F. 2023/24		O.F. 2022/23		O.F. 2021/22		O.F. 2020/21		O.F. 2019/20		VARIAZIONI			
		allievi	classi	allievi	classi	allievi	classi	allievi	classi	allievi	classi	allievi	% al.	classi	% cl.
ITTAAA	K. LORENZ	152	8	180	9	178	9	161	9	163	9	-11	-6,7%	-1	-11,1%
ITT(SM-TL)-ITEAFM	A. GRAMSCI	444	25	400	24	382	21	325	19	305	20	139	45,6%	5	25,0%
ITEAFM	P. SARPI	41	2	68	3	99	4	124	5	124	5	-83	-66,9%	-3	-60,0%
ITEAFM	F. FOSCARI	148	7	122	6	137	7	160	8	184	8	-36	-19,6%	-1	-12,5%
ITE(AFM-T)	G. LUZZATTO	582	26	604	27	600	27	565	27	534	25	48	9,0%	1	4,0%
ITE	G. LUZZATTO - serale														
ITE(AFM-T)	L. B. ALBERTI	942	44	1.024	46	1.034	46	1.013	45	1.012	45	-70	-6,9%	-1	-2,2%
ITE(AFM-T)	L. B. ALBERTI - serale	146	6	129	6	122	6	132	6	117	6	29	24,8%		
ITE(AFM-T)	M. LAZZARI	665	30	661	29	691	29	655	29	611	30	54	8,8%		
ITTCAT-ITE(AFM-T)	8 MARZO	896	40	950	43	986	46	1.010	48	998	47	-102	-10,2%	-7	-14,9%
ITE(AFM-T)	D. CESTARI	344	17	321	17	311	18	305	19	300	18	44	14,7%	-1	-5,6%
ITE(AFM-T)	D. CESTARI - serale	45	3	53	3	61	3	58	3	43	3	2	4,7%		
ITTCMB	V. CORNER	249	11	249	12	234	11	222	11	207	10	42	20,3%	1	10,0%
ITTCMB	V. CORNER - serale	30	2	30	2	41	2					30		2	
ITT(IT-MME)	E. FERMI	356	18	400	20	383	19	379	20	364	20	-8	-2,2%	-2	-10,0%
ITT(CAT-EE-IT-MME-TL)	A. RIGHI	380	22	376	22	380	21	350	20	317	18	63	19,9%	4	22,2%
ITT(EE-IT-MME-TL)	A. RIGHI - serale	42	3	41	3	46	3	54	3	48	3	-6	-12,5%		
ITT(AAA-CAT-EE-IT-MME)	L. DA VINCI	805	40	772	39	697	34	620	31	622	31	183	29,4%	9	29,0%
ITT(CMB-EE-MME)	A. PACINOTTI	619	28	642	32	606	32	545	28	520	27	99	19,0%	1	3,7%
ITT(CMB-EE-MME)	A. PACINOTTI - serale	158	9	128	9	130	9	108	8	141	8	17	12,1%	1	12,5%
ITT(EE-IT)	C. ZUCCANTE	916	41	894	41	812	37	739	33	736	33	180	24,5%	8	24,2%
ITT(EE-IT)	C. ZUCCANTE - serale	102	5	99	5	103	5	103	5	104	5	-2	-1,9%		
ITT(EE-IT-GC)	V. VOLTERRA	1.068	44	1.106	46	1.110	46	1.050	45	1.077	46	-9	-0,8%	-2	-4,3%
ITT(CMB-EE-IT-MME)	P. LEVI	1.120	50	1.150	51	1.117	51	1.040	48	1.084	47	36	3,3%	3	6,4%
ITTTL	S. VENIER	260	14	286	14	293	15	292	15	314	15	-54	-17,2%	-1	-6,7%
ITTCAT	G. MASSARI	117	5	108	5	98	5	88	5	76	4	41	53,9%	1	25,0%
ITT(AAA-CAT-SM)	C. SCARPA	390	19	344	18	346	18	311	16	309	15	81	26,2%	4	26,7%
ITE(AFM-T)	F. ALGAROTTI	1.149	50	1.321	55	1.491	60	1.466	59	1.403	57	-254	-18,1%	-7	-12,3%
ITE(AFM-T)	F. ALGAROTTI - serale	67	4	70	4	91	5	88	5	104	6	-37	-35,6%	-2	-33,3%
ITE(AFM-T)	A. GRITTI	582	28	576	28	659	33	752	36	816	38	-234	-28,7%	-10	-26,3%
ISTRUZIONE	TECNICA	12.815	601	13.104	619	13.238	622	12.715	606	12.633	599	182	1,4%	2	0,3%
TOTALE		33.303	1.544	33.476	1.549	33.439	1.551	32.602	1.522	32.430	1.520	873	2,7%	24	1,6%

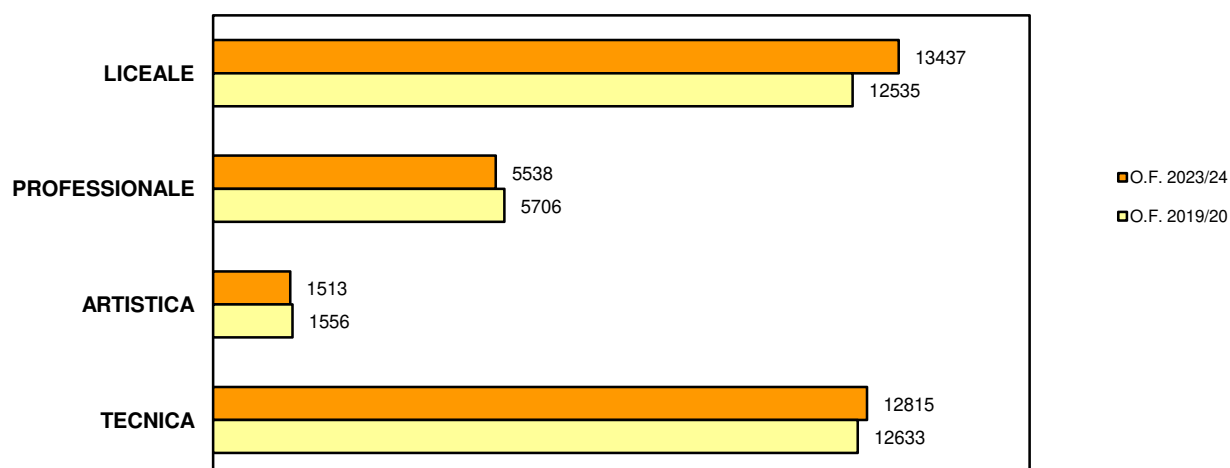
4.11 CONFRONTO QUINQUENNALE PER ISTITUTO



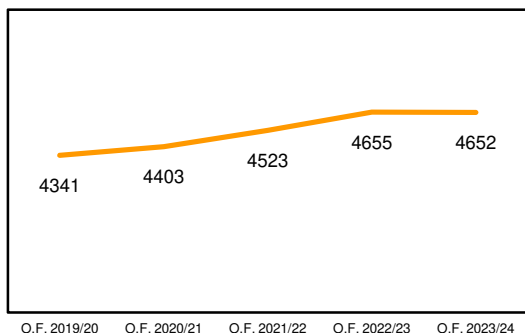
CONFRONTO POPOLAZIONE SCOLASTICA PER DISTRETTO



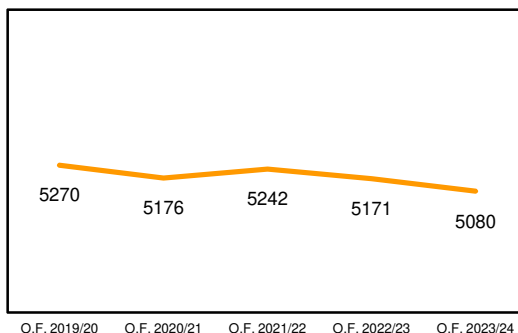
CONFRONTO POPOLAZIONE SCOLASTICA PER ISTRUZIONE



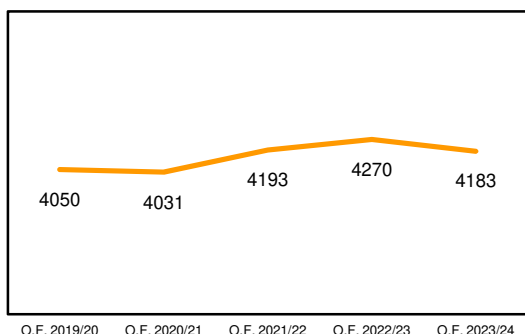
PORTOGRUARO



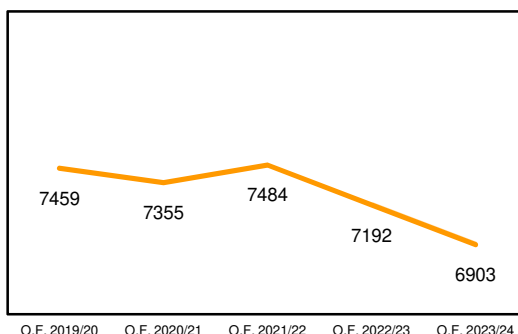
SAN DONA' DI PIAVE



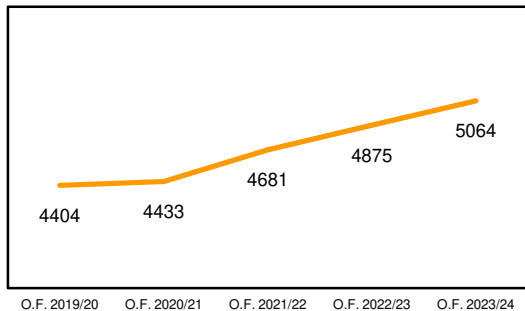
MIRANO



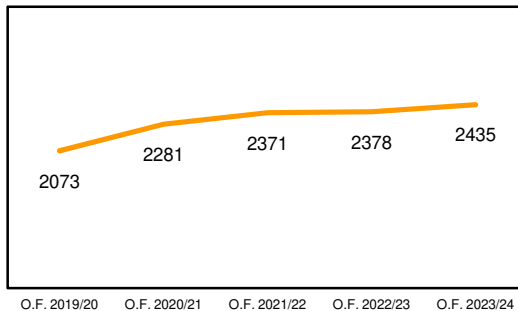
VENEZIA INSULARE



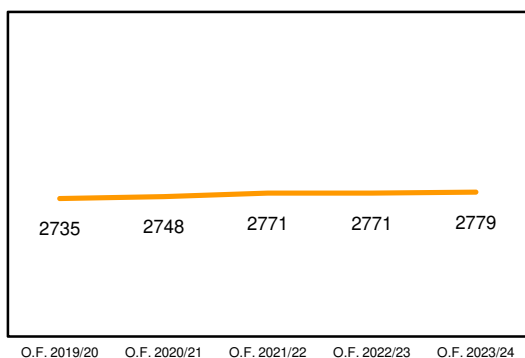
MESTRE NORD



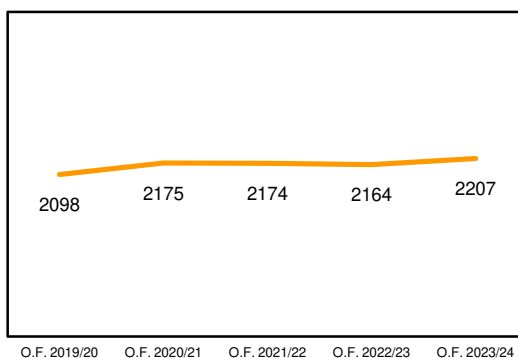
MESTRE SUD



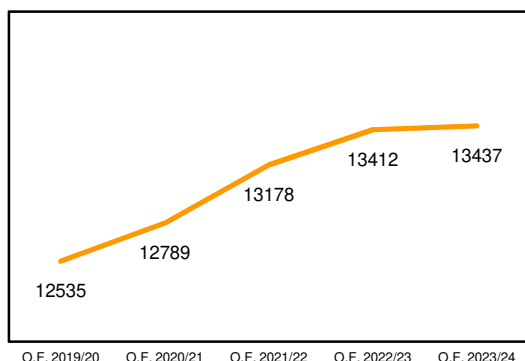
DOLO



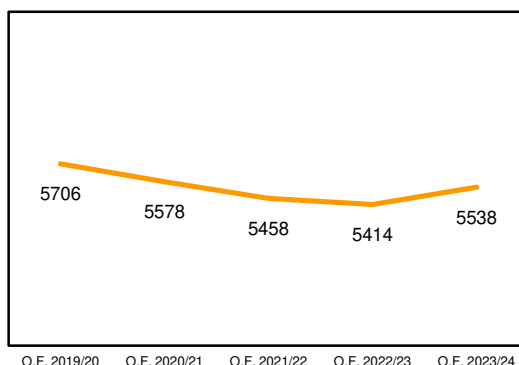
CHIOGGIA



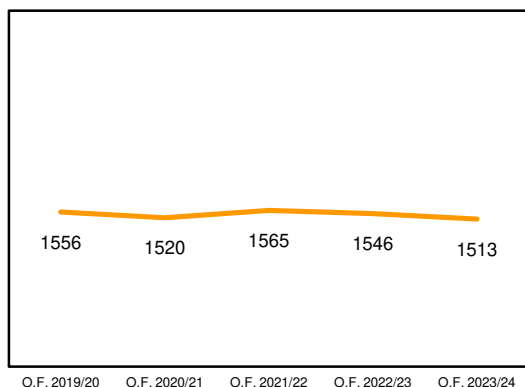
LICEALE



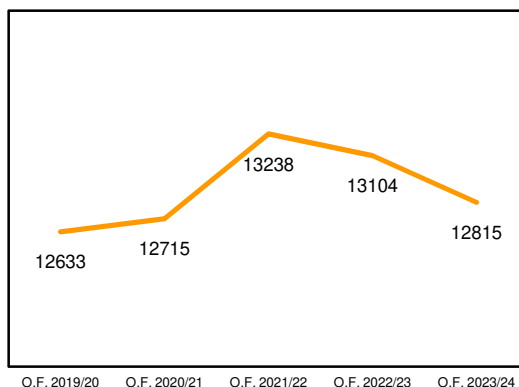
PROFESSIONALE



ARTISTICA



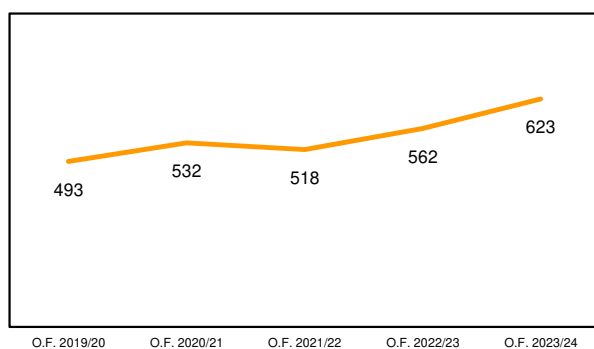
TECNICA



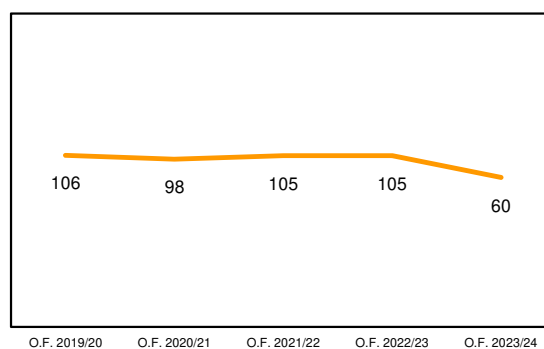
4.15 CORSI SERALI

D. TIPO	ISTITUTO	O.F. 2023/24		O.F. 2022/23		O.F. 2021/22		O.F. 2020/21		O.F. 2019/20	
		allievi	classi	allievi	classi	allievi	classi	allievi	classi	allievi	classi
19 IPSS	L. EINAUDI	59	3	55	3	50	3	58	3	63	3
22 IPEOA	E. CORNARO	66	5	69	5	70	5	74	5	67	5
36 IPEOA	A. BARBARIGO	87	5	93	5	93	5	85	5	85	5
38 IPSC	L. LUZZATTI	188	8	161	8	182	8	191	8	109	8
47 IPSC	C. MUSATTI	99	6	99	6	90	6	96	6	128	6
56 IPMAT	G. MARCONI	25	2	30	2	33	2	28	2	41	3
35 IPMAT	G. PONTI	64	3	40	2						
36 IPSS	V. CORNER	35	2	15	1						
ISTRUZIONE	PROFESSIONALE	623	34	562	32	518	29	532	29	493	30
36 LA	LICEO ARTISTICO	60	5	105	5	105	5	98	5	106	6
ISTRUZIONE	ARTISTICA	60	5	105	5	105	5	98	5	106	6
19 ITE	G. LUZZATTO										
22 ITE(AFM)	L. B. ALBERTI	146	6	129	6	122	6	132	6	117	6
36 ITTCMB	V. CORNER	30	2	30	2	41	2				
36 ITE(T)	F. ALGAROTTI	67	4	70	4	91	5	88	5	104	6
37 ITT(CMB-EE-MME)	A. PACINOTTI	158	9	128	9	130	9	108	8	141	8
37 ITT(EE-IT)	C. ZUCCANTE	102	5	99	5	103	5	103	5	104	5
56 ITE(IT)	D. CESTARI	45	3	53	3	61	3	58	3	43	3
56 ITT(EE-IT-MME-TL)	A. RIGHI	42	3	41	3	46	3	54	3	48	3
ISTRUZIONE	TECNICA	590	32	550	32	594	33	543	30	557	31
TOTALE		1.273	71	1.217	69	1.217	67	1.173	64	1.156	67

PROFESSIONALE



ARTISTICA



TECNICA

