



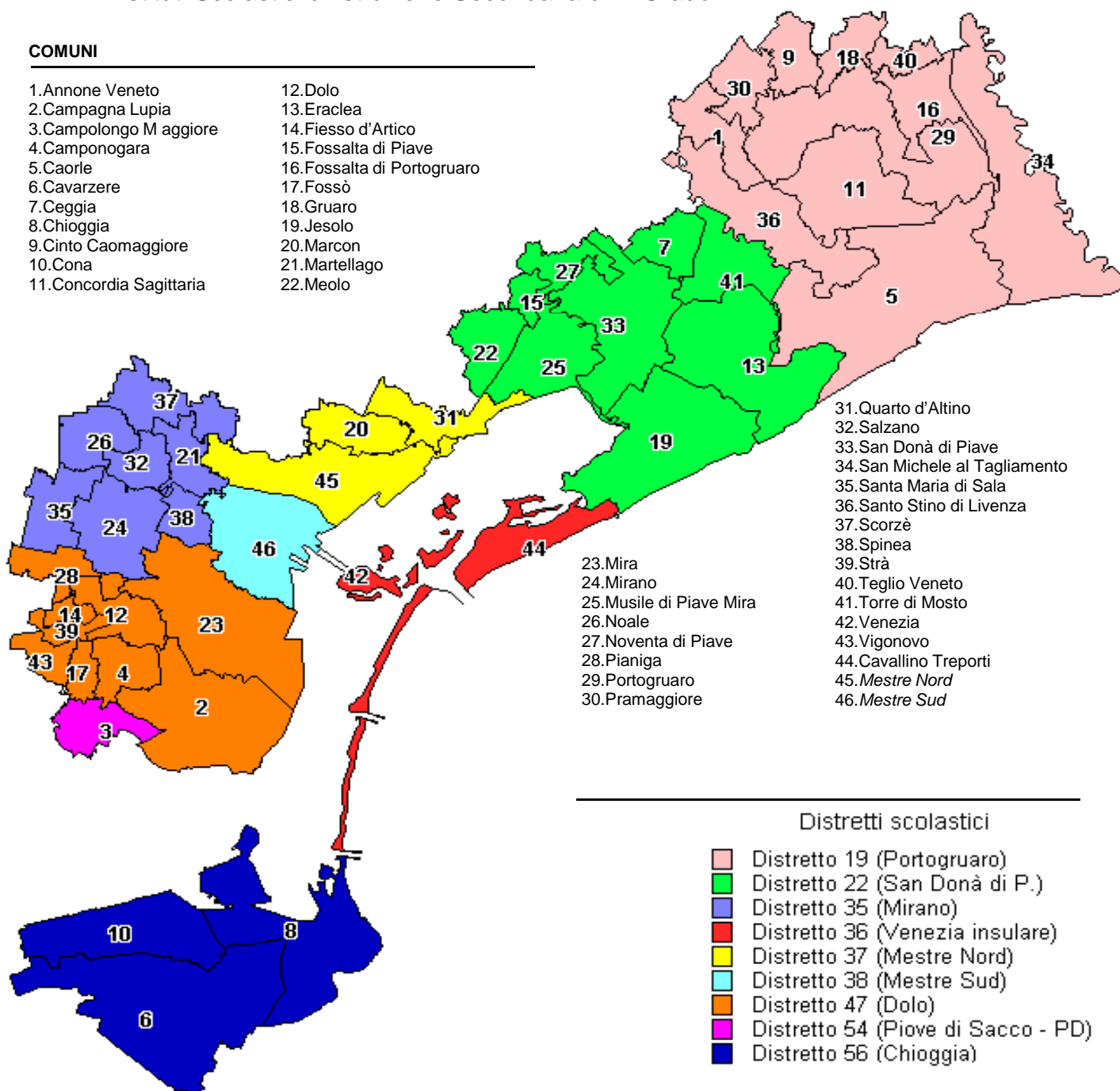
## POPOLAZIONE SCOLASTICA NELLE SCUOLE DI OGNI ORDINE E GRADO DEL TERRITORIO METROPOLITANO

ORGANICO DI FATTO A.S. 2019/20

- 1 - Riepilogo Generale
- 2 - Istituti Scolastici di Istruzione Primaria
- 3 - Istituti Scolastici di Istruzione Secondaria di 1° Grado
- 4 - Istituti Scolastici di Istruzione Secondaria di 2° Grado

### COMUNI

- |                          |                             |
|--------------------------|-----------------------------|
| 1. Annone Veneto         | 12. Dolo                    |
| 2. Campagna Lupia        | 13. Eraclea                 |
| 3. Campolongo Maggiore   | 14. Fiesso d'Artico         |
| 4. Camponogara           | 15. Fossalta di Piave       |
| 5. Caorle                | 16. Fossalta di Portogruaro |
| 6. Cavarzere             | 17. Fossò                   |
| 7. Ceggia                | 18. Gruaro                  |
| 8. Chioggia              | 19. Jesolo                  |
| 9. Cinto Caomaggiore     | 20. Marcon                  |
| 10. Cona                 | 21. Martellago              |
| 11. Concordia Sagittaria | 22. Meolo                   |



## **Popolazione scolastica del territorio metropolitano**

**ORGANICO DI FATTO 2019/20**

INDICE GENERALE

- 1.1**      **STUDENTI PER DISTRETTO**
- 1.2**      **RIEPILOGO PER DISTRETTO**
- 1.3**      **VISTA BIENNALE**

## Popolazione scolastica del territorio metropolitano

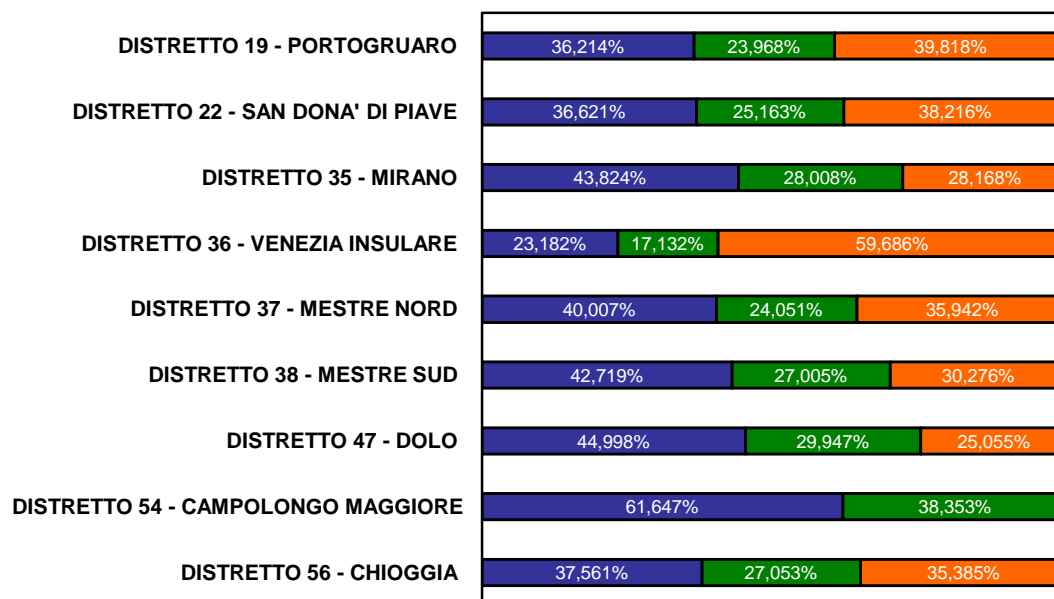
### 1.1 STUDENTI PER DISTRETTO

DISTRETTO	PRIMARIA			SECONDARIA DI 1° GRADO			SECONDARIA DI 2° GRADO		TOTALE	
	O.F. 2019/20			O.F. 2019/20			O.F. 2019/20			
	alunni	classi	hn	alunni	classi	hn	alunni	classi	alunni	classi
DISTRETTO 19 - PORTOGRUARO	3.948	202	133	2.613	122	85	4.341	199	10.902	523
DISTRETTO 22 - SAN DONA' DI PIAVE	5.050	260	183	3.470	160	119	5.270	238	13.790	658
DISTRETTO 35 - MIRANO	6.301	310	196	4.027	177	115	4.050	182	14.378	669
DISTRETTO 36 - VENEZIA INSULARE	2.897	159	83	2.141	101	66	7.459	357	12.497	617
DISTRETTO 37 - MESTRE NORD	4.902	237	147	2.947	137	97	4.404	203	12.253	577
DISTRETTO 38 - MESTRE SUD	2.925	138	80	1.849	85	65	2.073	101	6.847	324
DISTRETTO 47 - DOLO	4.912	250	152	3.269	154	90	2.735	125	10.916	529
DISTRETTO 54 - CAMPOLONGO MAGGIORE	524	27	7	326	15	6	0	0	850	42
DISTRETTO 56 - CHIOGGIA	2.227	120	107	1.604	77	82	2.098	115	5.929	312
<b>TOTALE</b>	<b>33.686</b>	<b>1.703</b>	<b>1.088</b>	<b>22.246</b>	<b>1.028</b>	<b>725</b>	<b>32.430</b>	<b>1.520</b>	<b>88.362</b>	<b>4.251</b>

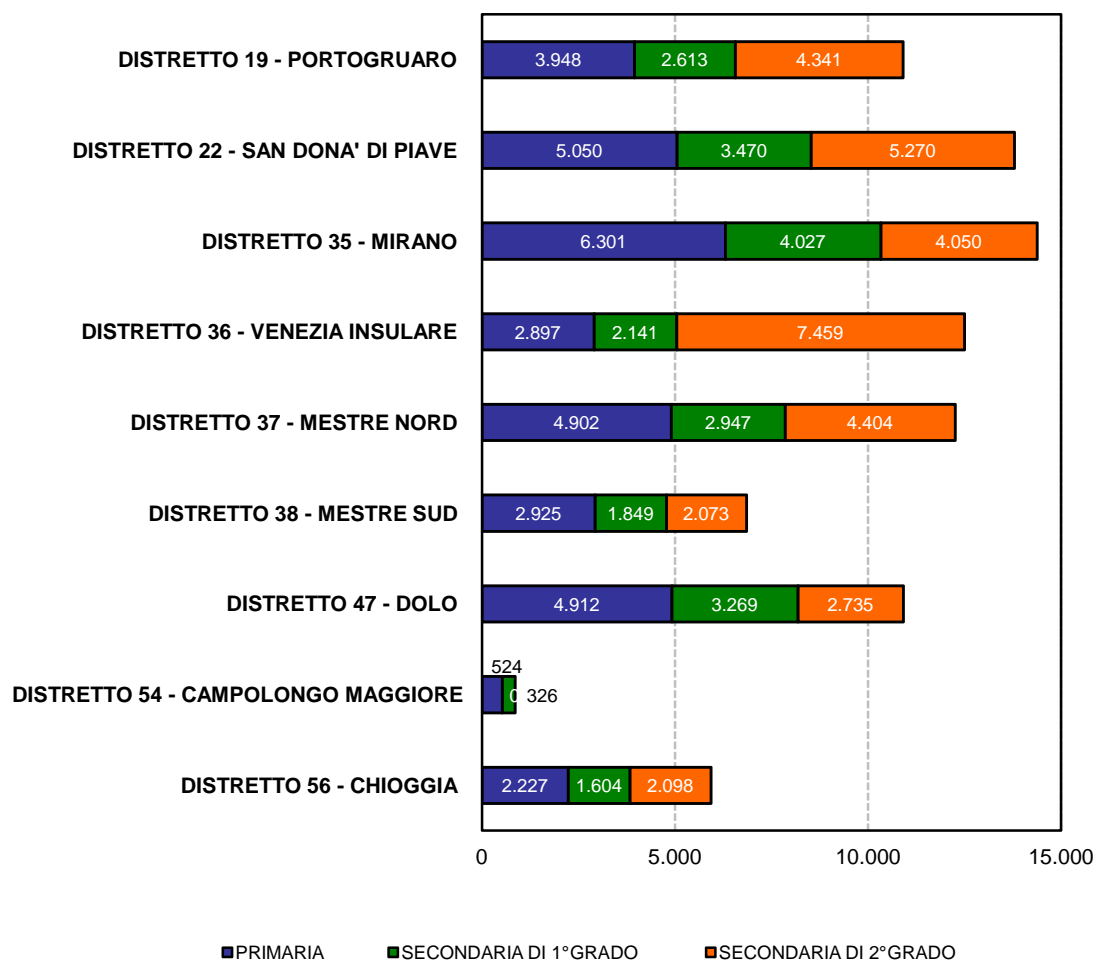
# Popolazione scolastica del territorio metropolitano

## 1.2 RIEPILOGO PER DISTRETTO

### SUDDIVISIONE RELATIVA DEGLI STUDENTI



### SUDDIVISIONE ASSOLUTA DEGLI STUDENTI

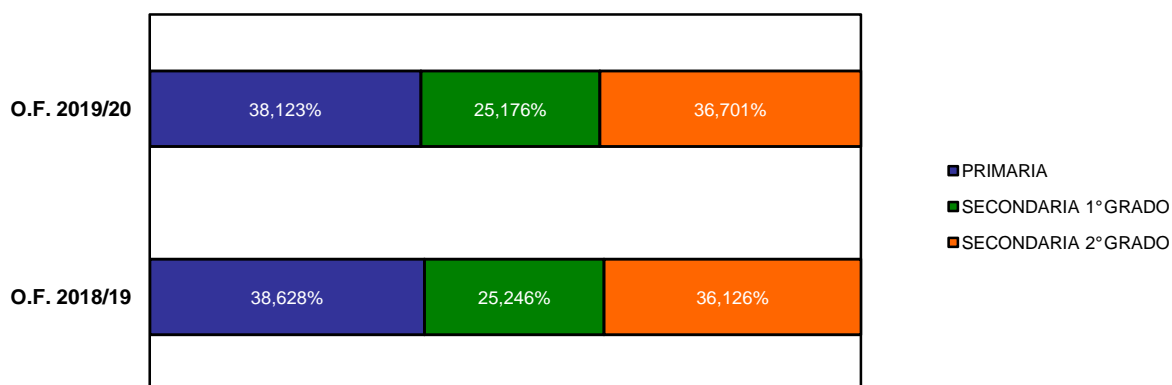


# Popolazione scolastica del territorio metropolitano

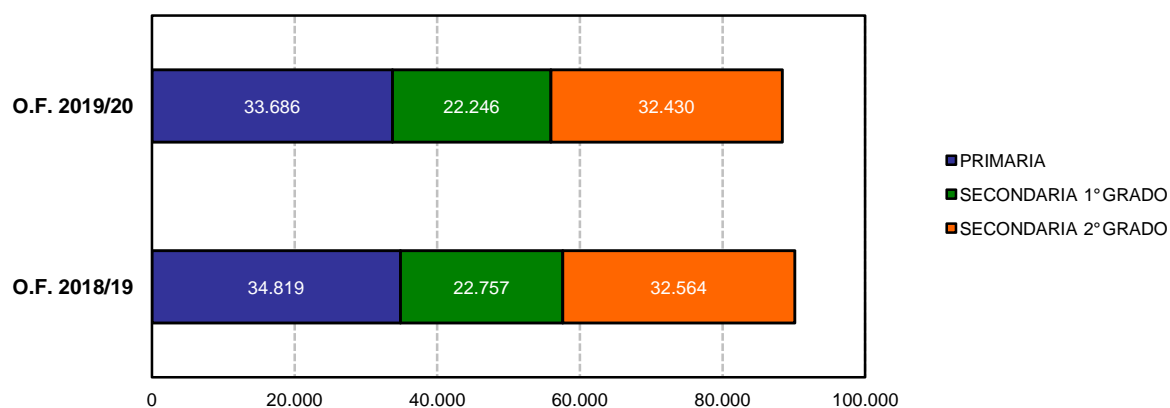
## 1.3 VISTA BIENNALE

ISTRUZIONE	Tempo Normale		Tempo Pieno		O.F. 2019/20			O.F. 2018/19			Variazioni	
	alunni	classi	alunni	classi	alunni	classi	hn	alunni	classi	hn	alunni	classi
PRIMARIA	15.209	798	18.477	905	33.686	1.703	1.088	34.819	1.732	1.044	-1.133	-29
SECONDARIA 1° GRADO	21.570	994	676	34	22.246	1.028	725	22.757	1.019	828	-511	9
SECONDARIA 2° GRADO					32.430	1.520		32.564	1.520		-134	
<b>TOTALE</b>	<b>36.779</b>	<b>1.792</b>	<b>19.153</b>	<b>939</b>	<b>88.362</b>	<b>4.251</b>	<b>1.813</b>	<b>90.140</b>	<b>4.271</b>	<b>1.872</b>	<b>-1.778</b>	<b>-20</b>

### SUDDIVISIONE RELATIVA DEGLI STUDENTI



### SUDDIVISIONE ASSOLUTA DEGLI STUDENTI



## **Istituti scolastici di istruzione primaria del territorio metropolitano**

**ORGANICO DI FATTO A.S. 2019/20**

INDICE GENERALE

- 2.1**      **STUDENTI PER DISTRETTO**
- 2.2**      **RIEPILOGO PER DISTRETTO**
- 2.3**      **VISTA BIENNALE**
- 2.4**      **RIEPILOGO BIENNALE**

# Istituti scolastici di istruzione primaria del territorio metropolitano

## 2.1 STUDENTI PER DISTRETTO

D. SCUOLA	Tempo Normale		Tempo Pieno		O.F. 2019/20		
	alunni	classi	alunni	classi	alunni	classi	hn
19 I.C. G. PASCOLI	282	14	317	15	599	29	29
19 I.C. D.BERTOLINI	204	12	239	12	443	24	22
19 I.C. R.L. MONTALCINI	194	10	414	20	608	30	21
19 I.C. D. TONIATTI	200	10	156	9	356	19	8
19 I.C. R. TURRANIO	305	16	99	6	404	22	13
19 I.C. A. PALLADIO	219	11	237	11	456	22	11
19 I.C. I. NIEVO - CINTOCAOMAGGIORE	109	5	544	30	653	35	20
19 I.C. SAN MICHELE AL TAGLIAMENTO	340	16	89	5	429	21	9
<b>DISTRETTO 19 - PORTOGRUARO</b>	<b>1.853</b>	<b>94</b>	<b>2.095</b>	<b>108</b>	<b>3.948</b>	<b>202</b>	<b>133</b>
22 I.C. G. D'ANNUNZIO	217	12	109	6	326	18	10
22 I.C. G. MARCONI	339	18	139	7	478	25	23
22 I.C. E MATTEI	160	18	116	6	276	24	9
22 I.C. I. NIEVO - SAN DONA' DI PIAVE	276	14	551	25	827	39	22
22 I.C. I. CALVINO	400	19	376	18	776	37	23
22 I.C. NOVENTA DI PIAVE	117	5	220	10	337	15	10
22 I.C. R. ONOR	675	32			675	32	20
22 I.C. E. TOTI	316	18	168	8	484	26	25
22 I.C. L. SCHIAVINATO	248	13	175	8	423	21	21
22 I.C. E. DE AMICIS	362	18	86	5	448	23	20
<b>DISTRETTO 22 - SAN DONA' DI PIAVE</b>	<b>3.110</b>	<b>167</b>	<b>1.940</b>	<b>93</b>	<b>5.050</b>	<b>260</b>	<b>183</b>
35 I.C. G. GABRIELI	282	13	323	16	605	29	25
35 I.C. MIRANO II	132	7	364	18	496	25	13
35 I.C. NOALE "BETTY" PIERAZZO	527	27	234	11	761	38	24
35 I.C. D. FURLAN	140	7	475	20	615	27	14
35 I.C. M. HACK	82	4	444	20	526	24	25
35 I.C. D. ALIGHIERI - SALZANO	318	17	228	10	546	27	13
35 I.C. F. E P. CORDENONS	753	40	108	5	861	45	24
35 I.C. A. MARTINI	195	12	135	7	330	19	12
35 I.C. G. GALILEI	420	20	153	7	573	27	12
35 I.C. G. MATTEOTTI	239	13	372	18	611	31	20
35 I.C. C. GOLDONI	103	5	274	13	377	18	14
<b>DISTRETTO 35 - MIRANO</b>	<b>3.191</b>	<b>165</b>	<b>3.110</b>	<b>145</b>	<b>6.301</b>	<b>310</b>	<b>196</b>
36 I.C. M. FOSCARINI - VENEZIA	219	10			219	10	1
36 I.C. U. FOSCOLO	71	6	99	6	170	12	6
36 I.C. D. MANIN	343	20	200	10	543	30	16
36 I.C. D. ALIGHIERI - VENEZIA	162	9	234	13	396	22	13
36 I.C. F. ONGARO	239	13	376	21	615	34	24
36 I.C. F. MOROSINI	217	13	320	15	537	28	13
36 I.C. SAN GIROLAMO	105	6	312	17	417	23	10
<b>DISTRETTO 36 - VENEZIA INSULARE</b>	<b>1.356</b>	<b>77</b>	<b>1.541</b>	<b>82</b>	<b>2.897</b>	<b>159</b>	<b>83</b>

D. SCUOLA	Tempo Normale		Tempo Pieno		O.F. 2019/20		
	alunni	classi	alunni	classi	alunni	classi	hn
37 I.C. VIALE SAN MARCO	430	19	428	20	858	39	26
37 I.C. L. SPALLANZANI	72	4	543	26	615	30	20
37 I.C. L. DA VINCI - MESTRE	51	3	376	19	427	22	9
37 I.C. A. GRAMSCI - CAMPALTO			297	14	297	14	7
37 I.C. A. RONCALLI	268	15	115	5	383	20	18
37 I.C. G. MALIPIERO	547	24	233	11	780	35	26
37 I.C. G. C. PAROLARI	95	6	469	23	564	29	21
37 I.C. I. ALPI - FAVARO VENETO	58	3	532	27	590	30	12
37 I.C. S. TRENTO	171	8	217	10	388	18	8
<b>DISTRETTO 37 - MESTRE NORD</b>	<b>1.692</b>	<b>82</b>	<b>3.210</b>	<b>155</b>	<b>4.902</b>	<b>237</b>	<b>147</b>
38 I.C. C. GIULIO CESARE	79	4	337	17	416	21	16
38 I.C. F. GRIMANI	109	5	628	28	737	33	16
38 I.C. BASEGGIO	212	11	312	15	524	26	20
38 I.C. DON L. MILANI	59	3	247	12	306	15	9
38 I.C. F. QUERINI	112	5	245	10	357	15	8
38 I.C. C. COLOMBO	108	5	477	23	585	28	11
<b>DISTRETTO 38 - MESTRE SUD</b>	<b>679</b>	<b>33</b>	<b>2.246</b>	<b>105</b>	<b>2.925</b>	<b>138</b>	<b>80</b>
47 I.C. DOLO	204	10	508	25	712	35	22
47 I.C. L. NONO	27	2	692	35	719	37	24
47 I.C. A. ZARA			660	32	660	32	17
47 I.C. ALVISE PISANI	426	27	169	8	595	35	21
47 I.C. E.L. CORNER	739	38			739	38	20
47 I.C. A. MORO	222	11	110	5	332	16	15
47 I.C. A. GRAMSCI - CAMPOGARA			584	29	584	29	15
47 I.C. GIOVANNI XXIII	286	14	285	14	571	28	18
<b>DISTRETTO 47 - DOLO</b>	<b>1.904</b>	<b>102</b>	<b>3.008</b>	<b>148</b>	<b>4.912</b>	<b>250</b>	<b>152</b>
54 I.C. D. VALERI	229	12	295	15	524	27	7
<b>DISTRETTO 54 - CAMPOLONGO MAGGIORE</b>	<b>229</b>	<b>12</b>	<b>295</b>	<b>15</b>	<b>524</b>	<b>27</b>	<b>7</b>
56 I.C. CAVARZERE	323	18	240	12	563	30	22
56 I.C. CHIOGGIA I	226	13	92	5	318	18	15
56 I.C. CHIOGGIA II	150	8	143	8	293	16	21
56 I.C. CHIOGGIA III	212	12	94	5	306	17	20
56 I.C. CHIOGGIA IV	163	9	296	15	459	24	14
56 I.C. CHIOGGIA V	121	6	167	9	288	15	15
<b>DISTRETTO 56 - CHIOGGIA</b>	<b>1.195</b>	<b>66</b>	<b>1.032</b>	<b>54</b>	<b>2.227</b>	<b>120</b>	<b>107</b>
<b>TOTALI</b>	<b>15.209</b>	<b>798</b>	<b>18.477</b>	<b>905</b>	<b>33.686</b>	<b>1.703</b>	<b>1.088</b>

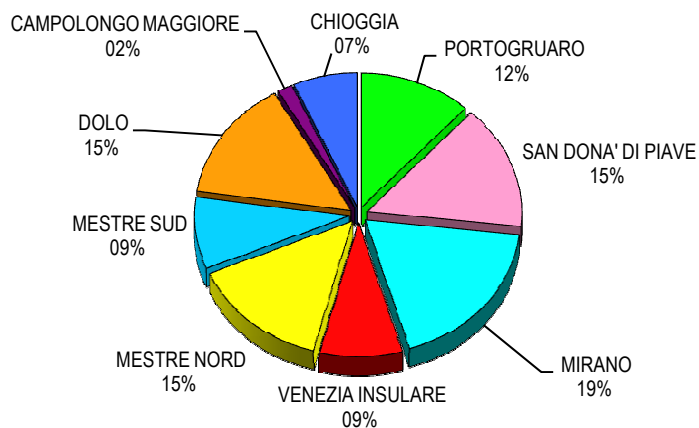
Legenda:

hn = soggetti portatori di handicap;

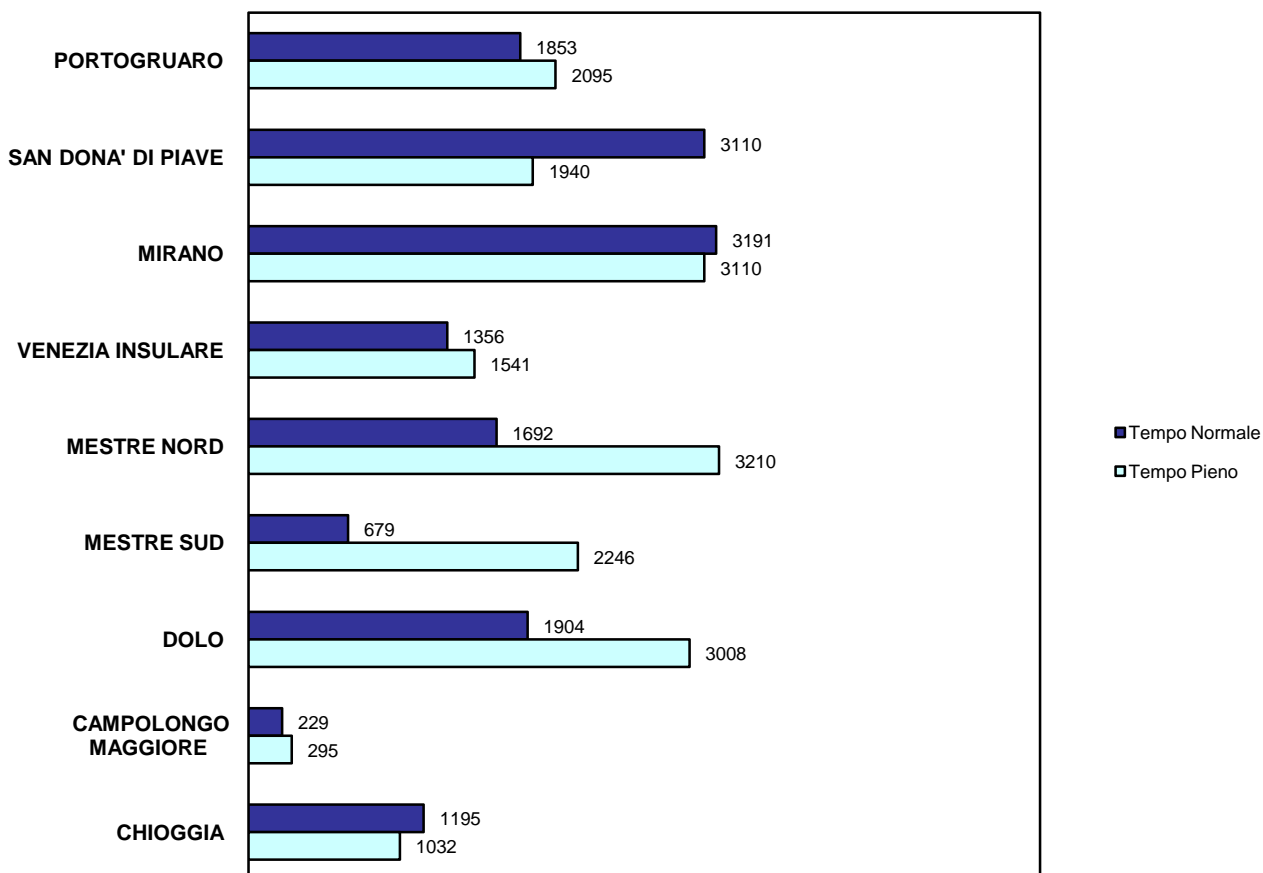
I.C. = Istituto Comprensivo



SUDDIVISIONE POPOLAZIONE SCOLASTICA PER DISTRETTO



SUDDIVISIONE POPOLAZIONE SCOLASTICA TEMPO NORMALE - TEMPO PIENO



# Istituti scolastici di istruzione primaria del territorio metropolitano

## 2.3 VISTA BIENNALE

D. SCUOLA	O.F. 2019/20			O.F. 2018/19			Variazioni			
	alunni	classi	hn	alunni	classi	hn	alunni	% al.	classi	% cl.
19 I.C. G. PASCOLI	599	29	29	596	30	21	3	0,5%	-1	-3,3%
19 I.C. D.BERTOLINI	443	24	22	453	24	18	-10	-2,2%		
19 I.C. R.L. MONTALCINI	608	30	21	591	30	17	17	2,9%		
19 I.C. D. TONIATTI	356	19	8	360	20	10	-4	-1,1%	-1	-5,0%
19 I.C. R. TURRANIO	404	22	13	412	21	11	-8	-1,9%	1	4,8%
19 I.C. A. PALLADIO	456	22	11	499	24	13	-43	-8,6%	-2	-8,3%
19 I.C. I. NIEVO - CINTOCAOMAGGIORE	653	35	20	683	36	18	-30	-4,4%	-1	-2,8%
19 I.C. SAN MICHELE AL TAGLIAMENTO	429	21	9	449	22	12	-20	-4,5%	-1	-4,5%
<b>DISTRETTO 19 - PORTOGRUARO</b>	<b>3.948</b>	<b>202</b>	<b>133</b>	<b>4.043</b>	<b>207</b>	<b>120</b>	<b>-95</b>	<b>-2,3%</b>	<b>-5</b>	<b>-2,4%</b>
22 I.C. G. D'ANNUNZIO	326	18	10	348	16	13	-22	-6,3%	2	12,5%
22 I.C. G. MARCONI	478	25	23	497	27	21	-19	-3,8%	-2	-7,4%
22 I.C. E. MATTEI	276	24	9	440	24	12	-164	-37,3%		
22 I.C. I. NIEVO - SAN DONA' DI PIAVE	827	39	22	805	38	19	22	2,7%	1	2,6%
22 I.C. I. CALVINO	776	37	23	727	37	26	49	6,7%		
22 I.C. NOVENTA DI PIAVE	337	15	10	340	15	11	-3	-0,9%		
22 I.C. R. ONOR	675	32	20	688	31	19	-13	-1,9%	1	3,2%
22 I.C. E. TOTI	484	26	25	515	26	21	-31	-6,0%		
22 I.C. L. SCHIAVINATO	423	21	21	452	22	22	-29	-6,4%	-1	-4,5%
22 I.C. E. DE AMICIS	448	23	20	458	24	17	-10	-2,2%	-1	-4,2%
<b>DISTRETTO 22 - SAN DONA' DI PIAVE</b>	<b>5.050</b>	<b>260</b>	<b>183</b>	<b>5.270</b>	<b>260</b>	<b>181</b>	<b>-4,2%</b>	<b>0</b>	<b>0,0%</b>	
35 I.C. G. GABRIELI	605	29	25	608	29	28	-3	-0,5%		
35 I.C. MIRANO II	496	25	13	490	26	16	6	1,2%	-1	-3,8%
35 I.C. NOALE "BETTY" PIERAZZO	761	38	24	773	38	19	-12	-1,6%		
35 I.C. D. FURLAN	615	27	14	657	28	16	-42	-6,4%	-1	-3,6%
35 I.C. M. HACK	526	24	25	558	25	23	-32	-5,7%	-1	-4,0%
35 I.C. D. ALIGHIERI - SALZANO	546	27	13	561	27	13	-15	-2,7%		
35 I.C. F. E P. CORDENONS	861	45	24	917	48	25	-56	-6,1%	-3	-6,3%
35 I.C. A. MARTINI	330	19	12	318	19	12	12	3,8%		
35 I.C. G. GALILEI	573	27	12	596	28	12	-23	-3,9%	-1	-3,6%
35 I.C. G. MATTEOTTI	611	31	20	616	31	16	-5	-0,8%		
35 I.C. C. GOLDONI	377	18	14	408	19	12	-31	-7,6%	-1	-5,3%
<b>DISTRETTO 35 - MIRANO</b>	<b>6.301</b>	<b>310</b>	<b>196</b>	<b>6.502</b>	<b>318</b>	<b>192</b>	<b>-201</b>	<b>-3,1%</b>	<b>-8</b>	<b>-2,5%</b>
36 I.C. M. FOSCARINI - VENEZIA	219	10	1	231	10	3	-12	-5,2%		
36 I.C. U. FOSCOLO	170	12	6	172	12	6	-2	-1,2%		
36 I.C. D. MANIN	543	30	16	543	29	13			1	3,4%
36 I.C. D. ALIGHIERI - VENEZIA	396	22	13	398	22	12	-2	-0,5%		
36 I.C. F. ONGARO	615	34	24	652	36	26	-37	-5,7%	-2	-5,6%
36 I.C. F. MOROSINI	537	28	13	625	30	19	-88	-14,1%	-2	-6,7%
36 I.C. SAN GIROLAMO	417	23	10	447	24	13	-30	-6,7%	-1	-4,2%
<b>DISTRETTO 36 - VENEZIA INSULARE</b>	<b>2.897</b>	<b>159</b>	<b>83</b>	<b>3.068</b>	<b>163</b>	<b>92</b>	<b>-171</b>	<b>-5,6%</b>	<b>-4</b>	<b>-2,5%</b>

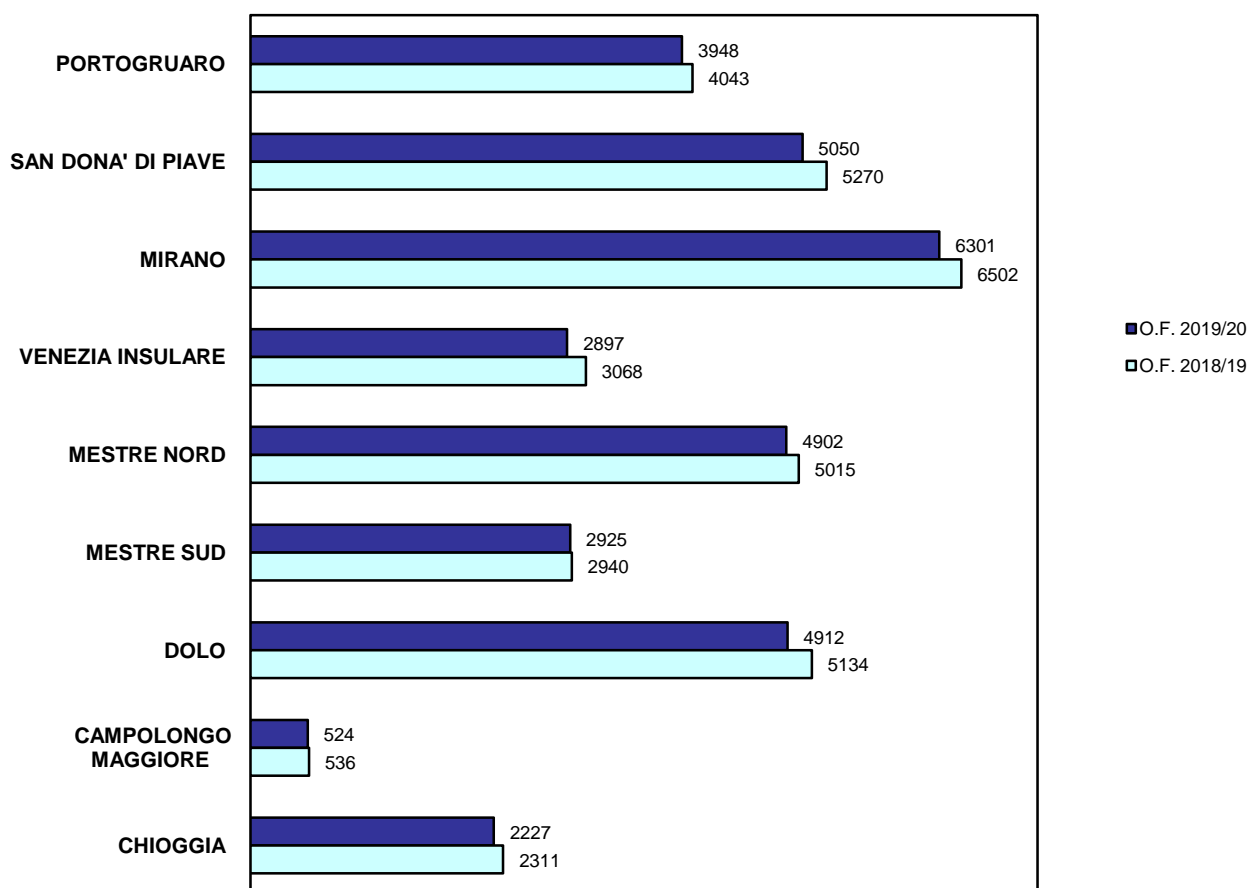
D. SCUOLA	O.F. 2019/20			O.F. 2018/19			Variazioni			
	alunni	classi	hn	alunni	classi	hn	alunni	% al.	classi	% cl.
37 I.C. VIALE SAN MARCO	858	39	26	842	39	23	16	1,9%		
37 I.C. L. SPALLANZANI	615	30	20	612	29	16	3	0,5%	1	3,4%
37 I.C. L. DA VINCI - MESTRE	427	22	9	436	22	8	-9	-2,1%		
37 I.C. A. GRAMSCI - CAMPALTO	297	14	7	314	14	9	-17	-5,4%		
37 I.C. A. RONCALLI	383	20	18	400		14	-17	-4,3%	1	5,3%
37 I.C. G. MALIPIERO	780	35	26	768		22	12	1,6%		
37 I.C. G. C. PAROLARI	564	29	21	603	31	22	-39	-6,5%	-2	-6,5%
37 I.C. I. ALPI - FAVARO VENETO	590	30	12	624	30	14	-34	-5,4%		
37 I.C. S. TRENTO	388	18	8	416	19	7	-28	-6,7%	-1	-5,3%
<b>DISTRETTO 37 - MESTRE NORD</b>	<b>4.902</b>	<b>237</b>	<b>147</b>	<b>5.015</b>	<b>238</b>	<b>135</b>	<b>-113</b>	<b>-2,3%</b>	<b>-1</b>	<b>-0,4%</b>
38 I.C. C. GIULIO CESARE	416	21	16	419	21	11	-3	-0,7%		
38 I.C. F. GRIMANI	737	33	16	741	33	20	-4	-0,5%		
38 I.C. BASEGGIO	524	26	20	502	26	12	22	4,4%		
38 I.C. DON L. MILANI	306	15	9	316	15	7	-10	-3,2%		
38 I.C. F. QUERINI	357	15	8	360	15	9	-3	-0,8%		
38 I.C. C. COLOMBO	585	28	11	602	29	13	-17	-2,8%	-1	-3,4%
<b>DISTRETTO 38 - MESTRE SUD</b>	<b>2.925</b>	<b>138</b>	<b>80</b>	<b>2.940</b>	<b>139</b>	<b>72</b>	<b>-15</b>	<b>-0,5%</b>	<b>-1</b>	<b>-0,7%</b>
47 I.C. DOLO	712	35	22	732	35	23	-20	-2,7%		
47 I.C. L. NONO	719	37	24	733	36	24	-14	-1,9%	1	2,8%
47 I.C. A. ZARA	660	32	17	716	34	18	-56	-7,8%	-2	-5,9%
47 I.C. ALVISE PISANI	595	35	21	625	34	24	-30	-4,8%	1	2,9%
47 I.C. E.L. CORNER	739	38	20	787	40	22	-48	-6,1%	-2	-5,0%
47 I.C. A. MORO	332	16	15	350	17	13	-18	-5,1%	-1	-5,9%
47 I.C. A. GRAMSCI - CAMPOGARA	584	29	15	602	29	11	-18	-3,0%		
47 I.C. GIOVANNI XXIII	571	28	18	589	29	19	-18	-3,1%	-1	-3,4%
<b>DISTRETTO 47 - DOLO</b>	<b>4.912</b>	<b>250</b>	<b>152</b>	<b>5.134</b>	<b>254</b>	<b>154</b>	<b>-222</b>	<b>-4,3%</b>	<b>-4</b>	<b>-1,6%</b>
54 I.C. D. VALERI	524	27	7	536	28	7	-12	-2,2%	-1	-3,6%
<b>DISTRETTO 54 - CAMPOLONGO MAGGIORE</b>	<b>524</b>	<b>27</b>	<b>7</b>	<b>536</b>	<b>28</b>	<b>7</b>	<b>-12</b>	<b>-2,2%</b>	<b>-1</b>	<b>-3,6%</b>
56 I.C. CAVARZERE	563	30	22	580	31	18	-17	-2,9%	-1	-3,2%
56 I.C. CHIOGGIA I	318	18	15	342	19	17	-24	-7,0%	-1	-5,3%
56 I.C. CHIOGGIA II	293	16	21	311	17	19	-18	-5,8%	-1	-5,9%
56 I.C. CHIOGGIA III	306	17	20	306	17	15				
56 I.C. CHIOGGIA IV	459	24	14	477	25	12	-18	-3,8%	-1	-4,0%
56 I.C. CHIOGGIA V	288	15	15	295	16	10	-7	-2,4%	-1	-6,3%
<b>DISTRETTO 56 - CHIOGGIA</b>	<b>2.227</b>	<b>120</b>	<b>107</b>	<b>2.311</b>	<b>125</b>	<b>91</b>	<b>-84</b>	<b>-3,6%</b>	<b>-5</b>	<b>-4,0%</b>
<b>TOTALI</b>	<b>33.686</b>	<b>1.703</b>	<b>1.088</b>	<b>34.819</b>	<b>1.732</b>	<b>1.044</b>	<b>-1.133</b>	<b>-3,3%</b>	<b>-29</b>	<b>-1,7%</b>

Legenda:

hn = soggetti portatori di handicap

I.C. = Istituto Comprensivo

## CONFRONTO POPOLAZIONE SCOLASTICA PER DISTRETTO



## **Istituti scolastici di istruzione secondaria di 1° grado del territorio metropolitano**

**ORGANICO DI FATTO A.S. 2019/20**

INDICE GENERALE

- 3.1**      **STUDENTI PER DISTRETTO**
- 3.2**      **RIEPILOGO PER DISTRETTO**
- 3.3**      **VISTA BIENNALE**
- 3.4**      **RIEPILOGO BIENNALE**

# Istituti scolastici di istruzione secondaria di 1° grado del territorio metropolitano

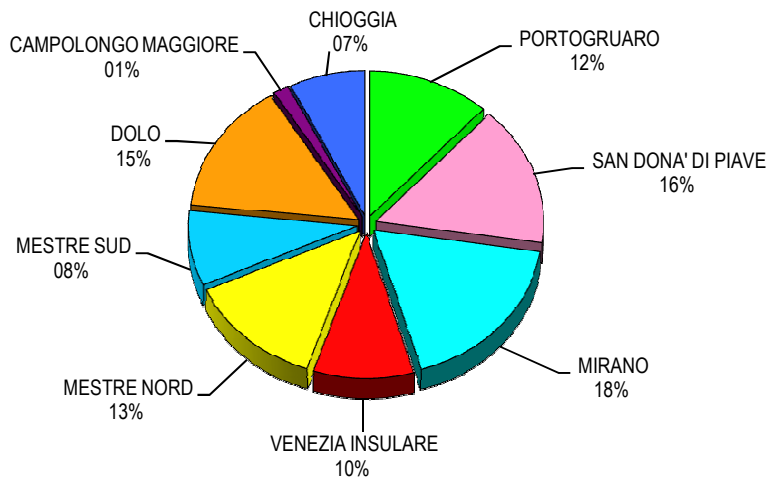
## 3.1 STUDENTI PER DISTRETTO

D. SCUOLA	T. Normale		T. Prolungato		O.F. 2019/20		
	alunni	classi	alunni	classi	alunni	classi	hn
19 G. TONIOLO - I.C. R. L. Montalcini - S. Stino di Livenza	405	18			405	18	17
19 E. MATTEI - I.C. I. Nieve - Annone Veneto			116	6	116	6	
19 D. BERTOLINI - I.C. D. Bertolini - Portogruaro	239	11	73	3	312	14	18
19 G. PASCOLI - I.C. G. Pascoli - Portogruaro	296	13	70	3	366	16	12
19 DON TONIATTI - I.C. Don Toniatti - Fossalda di Portogruaro	215	10			215	10	8
19 R. TURRANIO - I.C. R. Turranio - Concordia Sagittaria	300	13			300	13	9
19 E. FERMI - I.C. A. Palladio - Caorle	242	12			242	12	4
19 I. NIEVO - I.C. I. Nieve - Cinto Caomaggiore	114	6			114	6	1
19 M. POLO - I.C. I. Nieve - Cinto Caomaggiore	125	6			125	6	
19 L. DA VINCI - I.C. I. Nieve - Gruaro			61	3	61	3	
19 T. LIVIO - I.C. di San Michele al Tagliamento	301	15	56	3	357	18	16
<b>DISTRETTO 19 - PORTOGRUARO</b>	<b>2.237</b>	<b>104</b>	<b>376</b>	<b>18</b>	<b>2.613</b>	<b>122</b>	<b>85</b>
22 G. D'ANNUNZIO - I.C. G. D'Annunzio - Jesolo	279	13			279	13	7
22 G. MARCONI - I.C. G. Marconi - Ceggia	199	10			199	10	5
22 G. LEOPARDI - I.C. G. Marconi - Torre di Mosto	143	6			143	6	
22 E. MATTEI - I.C. E. Mattei - Meolo	164	8			164	8	2
22 SAN DOMENICO SAVIO - I.C. E. Mattei - Fossalda di Piave	104	6			104	6	
22 I. NIEVO - I.C. I. Nieve - San Donà di Piave	586	24			586	24	11
22 MICHELANGELO - I.C. I. Calvino - Jesolo	483	22			483	22	17
22 G. MAZZINI - I.C. Noventa di Piave - Noventa di Piave	214	10			214	10	
22 R. ONOR - I.C. R. Onor - San Donà di Piave	391	18			391	18	24
22 E. TOTI - I.C. E. Toti - Musile di Piave	288	14			288	14	14
22 L. SCHIAVINATO - I.C. L. Schiavinato - San Donà di Piave	343	16			343	16	16
22 L. DA VINCI - I.C. E. De Amicis - Eraclea	276	13			276	13	14
<b>DISTRETTO 22 - SAN DONA' DI PIAVE</b>	<b>3.470</b>	<b>160</b>			<b>3.470</b>	<b>160</b>	<b>119</b>
35 G. PASCOLI - I.C. B. Pierazzo - Noale	475	20			475	20	15
35 L. DA VINCI - I.C. G. Gabrieli - Mirano	349	15			349	15	18
35 G. MAZZINI - I.C. Mirano 2 - Mirano	410	18			410	18	14
35 G. B. VICO - I.C. M.Hack - Spinea	360	16			360	16	11
35 G. UNGARETTI - I.C. Spinea 1 - Spinea	355	15			355	15	11
35 D. ALIGHIERI - I.C. D. Alighieri - Salzano	308	13			308	13	5
35 F. E P. CORDENONS - I.C. F.e P. Cordenons - S. Maria di Sala	500	22			500	22	7
35 A. MARTINI - I.C. A. Martini - Scorzè	234	10			234	10	8
35 G. GALILEI - I.C. G. Galilei - Scorzè	349	16			349	16	11
35 G. MATTEOTTI - I.C. G. Matteotti - Martellago	421	20			421	20	7
35 M. BUONARROTI - I.C. C. Goldoni - Martellago	266	12			266	12	8
<b>DISTRETTO 35 - MIRANO</b>	<b>4.027</b>	<b>177</b>			<b>4.027</b>	<b>177</b>	<b>115</b>
36 M. FOSCARINI - Venezia	221	9			221	9	7
36 B. E A. VIVARINI - I.C. U. Foscolo - Murano	125	8			125	8	1
36 V. CARPACCIO - I.C. D. Manin - Cavallino Treporti	256	12			256	12	10
36 D. ALIGHIERI - I.C. D. Alighieri - VENEZIA	289	14			289	14	7
36 V. PISANI - I.C. F. Ongaro - Lido-Pellestrina	307	13	155	9	462	22	15
36 F. MOROSINI - I.C. F. Morosini - Venezia	492	22			492	22	16
36 PAL. JAGHER - I.C. San Girolamo - Venezia	296	14			296	14	10
<b>DISTRETTO 36 - VENEZIA INSULARE</b>	<b>1.986</b>	<b>92</b>	<b>155</b>	<b>9</b>	<b>2.141</b>	<b>101</b>	<b>66</b>

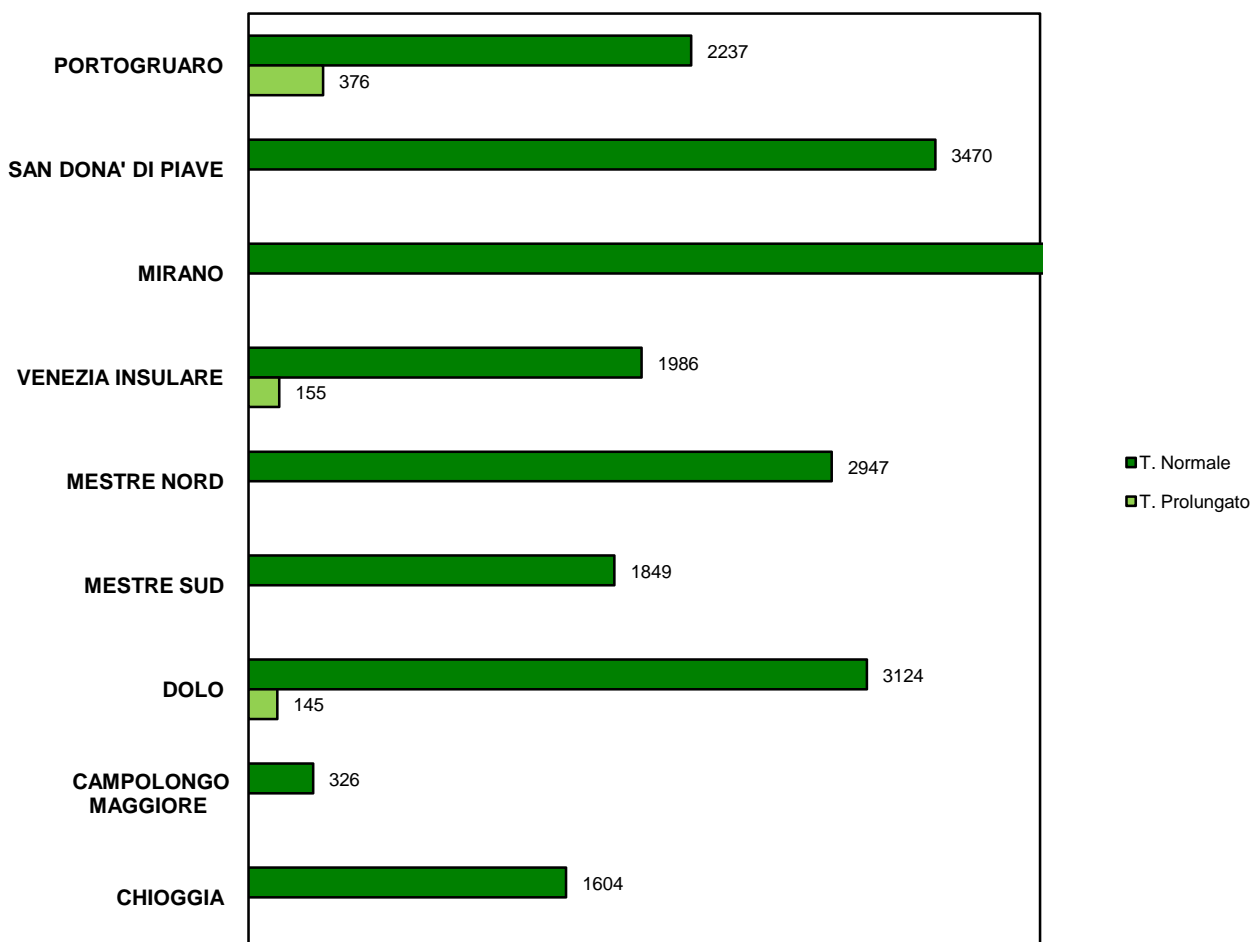
D. SCUOLA	T. Normale		T. Prolungato		O.F. 2019/20		
	alunni	classi	alunni	classi	alunni	classi	hn
37 A. MANUZIO - I.C. Viale San Marco - Mestre	285	13			285	13	6
37 A. GRAMSCI - I.C. A. Gramsci - Campalto	249	12			249	12	11
37 RONCALLI - I.C. Roncalli - Quarto d'Altino	228	11			228	11	10
37 G. F. MALIPIERO - I.C. G.F. Malipiero - Marcon	408	18			408	18	10
37 E. FERMI - I.C. G.C. Parolari - Zelarino	293	14			293	14	14
37 G. VOLPI - I.C. I. Alpi - Favaro Veneto	338	16			338	16	14
37 S. TRENTIN - I. C. S. Trentin - Mestre	247	11			247	11	3
37 L. SPALLANZANI - I.C. L. Spallanzani - Mestre	620	28			620	28	19
37 G. DI VITTORIO - I.C. L. Da Vinci - Mestre	279	14			279	14	10
<b>DISTRETTO 37 - MESTRE NORD</b>	<b>2.947</b>	<b>137</b>			<b>2.947</b>	<b>137</b>	<b>97</b>
38 C. G. CESARE - I.C. G. Cesare - Mestre	323	15			323	15	9
38 L. EINAUDI - I.C. F. Grimani - Marghera	374	16			374	16	22
38 MALCONTENTA - I.C. C. Baseggio - Marghera	314	16			314	16	7
38 DON MILANI - I.C. Don Milani - Gazzera	353	16			353	16	12
38 S. D'ACQUISTO - I.C. F. Querini - Mestre	224	9			224	9	5
38 P. CALAMENDREI - I.C. C. Colombo - Chirignago	261	13			261	13	10
<b>DISTRETTO 38 - MESTRE SUD</b>	<b>1.849</b>	<b>85</b>			<b>1.849</b>	<b>85</b>	<b>65</b>
47 PADRE R. GIULIANI - I.C. Dolo - Dolo	464	21			464	21	17
47 G. GALILEI - I.C. Fossò - Fossò	212	11			212	11	11
47 A. DE GASPERI - I.C. Fossò - Vigonovo	262	13			262	13	
47 G. BALDAN - I.C. A. Pisani - Stra	219	11			219	11	6
47 C. GOLDONI - I.C. A. Pisani - Fiesso d'Artico	148	7			148	7	
47 G. LEOPARDI - I.C. L. Nono - Mira	525	24			525	24	12
47 F. PETRARCA - I.C. A. Zara - Mira	506	23			506	23	10
47 A. M. DOGLIOTTI - I.C. A. Moro - Campagna Lupia	61	3	145	7	206	10	7
47 A. GRAMSCI - I.C. A. Gramsci - Camponogara	404	18			404	18	10
47 GIOVANNI XXIII - I.C. Giovanni XXIII - Pianiga	323	16			323	16	17
<b>DISTRETTO 47 - DOLO</b>	<b>3.124</b>	<b>147</b>	<b>145</b>	<b>7</b>	<b>3.269</b>	<b>154</b>	<b>90</b>
54 D. VALERI - I.C. D. Valeri - Campolongo Maggiore	326	15			326	15	6
<b>DISTRETTO 54 - CAMPOLONGO MAGGIORE</b>	<b>326</b>	<b>15</b>			<b>326</b>	<b>15</b>	<b>6</b>
56 N. DE CONTI - I.C. Chioggia 4 - Chioggia	314	14			314	14	10
56 S. PELLICO - I.C. Chioggia 1 - Chioggia	220	11			220	11	14
56 G. OLIVI - I.C. Chioggia 3 - Chioggia	297	15			297	15	15
56 A. CAPPON - I.C. Cavarzere - Cavarzere	295	13			295	13	12
56 T. LIVIO - I.C. Cavarzere - Cona	73	4			73	4	
56 G. PASCOLI - I.C. Chioggia 2 - Sottomarina	197	10			197	10	15
56 G. GALILEI - I.C. Chioggia 5 - Sottomarina	208	10			208	10	16
<b>DISTRETTO 56 - CHIOGGIA</b>	<b>1.604</b>	<b>77</b>			<b>1.604</b>	<b>77</b>	<b>82</b>
<b>TOTALI</b>	<b>21.570</b>	<b>994</b>	<b>676</b>	<b>34</b>	<b>22.246</b>	<b>1.028</b>	<b>725</b>

Legenda: hn (soggetti portatori di handicap)

SUDDIVISIONE POPOLAZIONE SCOLASTICA PER DISTRETTO



SUDDIVISIONE POPOLAZIONE SCOLASTICA TEMPO NORMALE - TEMPO PIENO





# Istituti scolastici di istruzione secondaria di 1° grado del territorio metropolitano

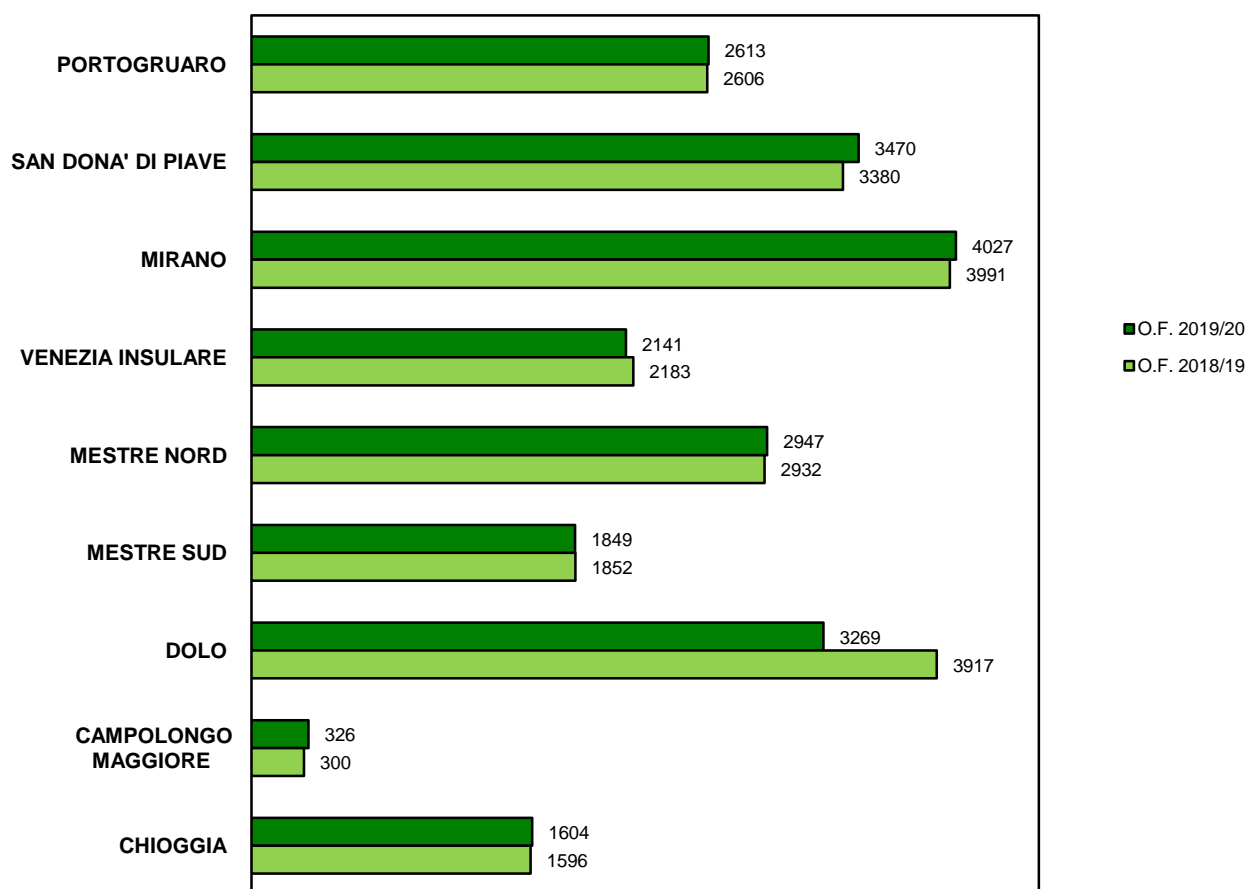
## 3.3 VISTA BIENNALE

D. SCUOLA	O.F. 2019/20			O.F. 2018/19			Variazioni			
	alunni	classi	hn	alunni	classi	hn	alunni	% al.	classi	% cl.
19 G. TONIOLO - I.C. R. L. Montalcini - S. Stino di Livenz	405	18	17	407	19	22	-2	-0,5%	-1	-5,3%
19 E. MATTEI - I.C. I. Nieve - Annone Veneto	116	6		119	6	5	-3	-2,5%		
19 D. BERTOLINI - I.C. D. Bertolini - Portogruaro	312	14	18	292	13	18	20	6,8%	1	7,7%
19 G. PASCOLI - I.C. G. Pascoli - Portogruaro	366	16	12	382	17	16	-16	-4,2%	-1	-5,9%
19 DON TONIATTI - I.C. Don Toniatti - Fossalza di Portog	215	10	8	205	10	8	10	4,9%		
19 R. TURRANIO - I.C. R. Turranio - Concordia Sagittaria	300	13	9	290	13	11	10	3,4%		
19 E. FERMI - I.C. A. Palladio - Caorle	242	12	4	229	12	6	13	5,7%		
19 I. NIEVO - I.C. I. Nieve - Cinto Caomaggiore	114	6	1	130	6	4	-16	-12,3%		
19 M. POLO - I.C. I. Nieve - Cinto Caomaggiore	125	6		134	6	7	-9	-6,7%		
19 L. DA VINCI - I.C. I. Nieve - Gruaro	61	3		56	3	3	5	8,9%		
19 T. LIVIO - I.C. di San Michele al Tagliamento	357	18	16	362	18	12	-5	-1,4%		
<b>DISTRETTO 19 - PORTOGRUARO</b>	<b>2.613</b>	<b>122</b>	<b>85</b>	<b>2.606</b>	<b>123</b>	<b>112</b>	<b>7</b>	<b>0,3%</b>	<b>-1</b>	<b>-0,8%</b>
22 G. D'ANNUNZIO - I.C. G. D'Annunzio - Jesolo	279	13	7	273	13	11	6	2,2%		
22 G. MARCONI - I.C. G. Marconi - Ceggia	199	10	5	148	10	9	51	34,5%		
22 G. LEOPARDI - I.C. G. Marconi - Torre di Mosto	143	6		134	6	8	9	6,7%		
22 E. MATTEI - I.C. E. Mattei - Meolo	164	8	2	183	9	3	-19	-10,4%	-1	-11,1%
22 SAN DOMENICO SAVIO - I.C. E. Mattei - Fossalza di F	104	6		107	6	2	-3	-2,8%		
22 I. NIEVO - I.C. I. Nieve - San Donà di Piave	586	24	11	582	24	13	4	0,7%		
22 MICHELANGELO - I.C. I. Calvino - Jesolo	483	22	17	463	21	20	20	4,3%	1	4,8%
22 G. MAZZINI - I.C. Noventa di Piave - Noventa di Piave	214	10	9	197	9	5		8,6%	1	11,1%
22 R. ONOR - I.C. R. Onor - San Donà di Piave	391	18	24	386	18	21	5	1,3%		
22 E. TOTI - I.C. E. Toti - Musile di Piave	288	14	14	273	13	14	15	5,5%	1	7,7%
22 L. SCHIAVINATO - I.C. L. Schiavinato - San Donà di F	343	16	16	373	18	21	-30	-8,0%	-2	-11,1%
22 L. DA VINCI - I.C. E. De Amicis - Eraclea	276	13	14	261	13	14	15	5,7%		
<b>DISTRETTO 22 - SAN DONA' DI PIAVE</b>	<b>3.470</b>	<b>160</b>	<b>119</b>	<b>3.380</b>	<b>160</b>	<b>141</b>	<b>90</b>	<b>2,7%</b>		
35 G. PASCOLI - I.C. B. Pierazzo - Noale	475	20	15	469	19	10	6	1,3%	1	5,3%
35 L. DA VINCI - I.C. G. Gabrieli - Mirano	349	15	18	347	15	15	-1	-0,3%		
35 G. MAZZINI - I.C. Mirano 2 - Mirano	410	18	14	413	18	16	-3	-0,7%		
35 G. B. VICO - I.C. M.Hack - Spinea	360	16	11	326	15	10	34	10,4%	1	6,7%
35 G. UNGARETTI - I.C. Spinea 1 - Spinea	355	15	11	350	15	13	5	1,4%		
35 D. ALIGHIERI - I.C. D. Alighieri - Salzano	308	13	5	289	13	9	19	6,6%		
35 F. E P. CORDENONS - I.C. F.e P. Cordenons - S. Ma	500	22	7	502	21	6	-2	-0,4%	1	4,8%
35 A. MARTINI - I.C. A. Martini - Scorzè	234	10	8	245	10	6	-11	-4,5%		
35 G. GALILEI - I.C. G. Galilei - Scorzè	349	16	11	378	17	16	-29	-7,7%	-1	-5,9%
35 G. MATTEOTTI - I.C. G. Matteotti - Martellago	421	20	7	391	18	8	30	7,7%	2	11,1%
35 M. BUONARROTI - I.C. C. Goldoni - Martellago	266	12	8	281	12	7	-15	-5,3%		
<b>DISTRETTO 35 - MIRANO</b>	<b>4.027</b>	<b>177</b>	<b>115</b>	<b>3.991</b>	<b>173</b>	<b>116</b>	<b>36</b>	<b>0,9%</b>	<b>4</b>	<b>2,3%</b>
36 M. FOSCARINI - Venezia	221	9	7	204	9	5	17	8,3%		
36 B. E A. VIVARINI - I.C. U. Foscolo - Murano	125	8	1	129	8	4	-4	-3,1%		
36 V. CARPACCIO - I.C. D. Manin - Cavallino Treporti	256	12	10	236	11	9	20	8,5%	1	9,1%
36 D. ALIGHIERI - I.C. D. Alighieri - VENEZIA	289	14	10	323	16	5	-34	-10,5%	-2	-12,5%
36 V. PISANI - I.C. F. Ongaro - Lido-Pellestrina	462	22	15	435	21	16	27	6,2%	1	4,8%
36 F. MOROSINI - I.C. F. Morosini - Venezia	492	22	16	459	20	12	33		2	
36 PAL. JAGHER - I.C. San Girolamo - Venezia	296	14	10	397	18	14	-101		-4	
<b>DISTRETTO 36 - VENEZIA INSULARE</b>	<b>2.141</b>	<b>101</b>	<b>66</b>	<b>2.183</b>	<b>65</b>		<b>-42</b>	<b>-1,9%</b>	<b>-2</b>	<b>-1,9%</b>

D. SCUOLA	O.F. 2019/20			O.F. 2018/19			Variazioni			
	alunni	classi	hn	alunni	classi	hn	alunni	% al.	classi	% cl.
37 A. MANUZIO - I.C. Viale San Marco - Mestre	285	13	6	297	13	1	-12	-4,0%		
37 A. GRAMSCI - I.C. A. Gramsci - Campalto	249	12	11	234	12	7	15	6,4%		
37 RONCALLI - I.C. Roncalli - Quarto d'Altino	228	11	10	219	10	9	9	4,1%	1	10,0%
37 G. F. MALIPIERO - I.C. G.F. Malipiero - Marcon	408	18	10	419	19	12	-11	-2,6%	-1	-5,3%
37 E. FERMI - I.C. G.C. Parolari - Zelarino	293	14	14	308	15	13	-15	-4,9%	-1	-6,7%
37 G. VOLPI - I.C. I. Alpi - Favaro Veneto	338	16	14	331	15	17	7	2,1%	1	6,7%
37 S. TRENTIN - I. C. S. Trentin - Mestre	247	11	3	263	11	3	-16	-6,1%		
37 L. SPALLANZANI - I.C. L. Spallanzani - Mestre	620	28	19	562	25	18	58	10,3%	3	12,0%
37 G. DI VITTORIO - I.C. L. Da Vinci - Mestre	279	14	10	299	14	15	-20	-6,7%		
<b>DISTRETTO 37 - MESTRE NORD</b>	<b>2.947</b>	<b>137</b>	<b>97</b>	<b>2.932</b>	<b>134</b>	<b>95</b>	<b>15</b>	<b>0,5%</b>	<b>3</b>	<b>2,2%</b>
38 C. G. CESARE - I.C. G. Cesare - Mestre	323	15	9	349	17	12	-26	-7,4%	-2	-11,8%
38 L. EINAUDI - I.C. F. Grimani - Marghera	374	16	22	323	14	21	51	15,8%	2	14,3%
38 MALCONTENTA - I.C. C. Baseggio - Marghera	314	16	7	348	17	12	-34	-9,8%	-1	-5,9%
38 DON MILANI - I.C. Don Milani - Gazzera	353	16	12	348	15	15	5	1,4%	1	6,7%
38 S. D'ACQUISTO - I.C. F. Querini - Mestre	224	9	7	207	9	5	17	8,2%		
38 P. CALAMENDREI - I.C. C. Colombo - Chirignago	261	13	10	277	13	12	-16	-5,8%		
<b>DISTRETTO 38 - MESTRE SUD</b>	<b>1.849</b>	<b>85</b>	<b>65</b>	<b>1.852</b>	<b>85</b>	<b>77</b>	<b>-3</b>	<b>-0,2%</b>		
47 PADRE R. GIULIANI - I.C. Dolo - Dolo	464	21	17	474	21	13	-10	-2,1%		
47 G. GALILEI - I.C. Fossò - Fossò	212	11	11	905	11	10	-693	-76,6%		
47 A. DE GASPERI - I.C. Fossò - Vigonovo	262	13		255	12	9	7	2,7%	1	8,3%
47 G. BALDAN - I.C. A. Pisani - Stra	219	11	6	228	10	6	-9	-3,9%	1	10,0%
47 C. GOLDONI - I.C. A. Pisani - Fiesso d'Artico	148	7		165	8	6	-17	-10,3%	-1	-12,5%
47 G. LEOPARDI - I.C. L. Nono - Mira	525	24	12	532	24	12	-7	-1,3%		
47 F. PETRARCA - I.C. A. Zara - Mira	506	23	10	470	22	12	36	7,7%	1	4,5%
47 A. M. DOGLIOTTI - I.C. A. Moro - Campagna Lupia	206	10	7	204	10	11	2	1,0%		
47 A. GRAMSCI - I.C. A. Gramsci - Camponogara	404	18	10	392	17	21	12	3,1%	1	5,9%
47 GIOVANNI XXIII - I.C. Giovanni XXIII - Pianiga	323	16	17	292	14	17	31	10,6%	2	14,3%
<b>DISTRETTO 47 - DOLO</b>	<b>3.269</b>	<b>154</b>	<b>90</b>	<b>3.917</b>	<b>149</b>	<b>117</b>	<b>-648</b>	<b>-16,5%</b>	<b>5</b>	<b>3,4%</b>
54 D. VALERI - I.C. D. Valeri - Campolongo Maggiore	326	15	6	300	14	6	26	8,7%	1	7,1%
<b>DISTRETTO 54 - CAMPOLONGO MAGGIORE</b>	<b>326</b>	<b>15</b>	<b>6</b>	<b>300</b>	<b>14</b>	<b>6</b>	<b>26</b>	<b>8,7%</b>	<b>1</b>	<b>7,1%</b>
56 N. DE CONTI - I.C. Chioggia 4 - Chioggia	314	14	10	262	12	13	52	19,8%	2	16,7%
56 S. PELLICO - I.C. Chioggia 1 - Chioggia	220	11	14	213	11	19	7	3,3%		
56 G. OLIVI - I.C. Chioggia 3 - Chioggia	297	15	15	321	17	15	-24	-7,5%	-2	-11,8%
56 A. CAPPON - I.C. Cavarzere - Cavarzere	295	13	12	284	13	13	11	3,9%		
56 T. LIVIO - I.C. Cavarzere - Cona	73	4		79	4	4	-6	-7,6%		
56 G. PASCOLI - I.C. Chioggia 2 - Sottomarina	197	10	15	208	11	15	-11	-5,3%	-1	-9,1%
56 G. GALILEI - I.C. Chioggia 5 - Sottomarina	208	10	16	229	10	20	-21	-9,2%		
<b>DISTRETTO 56 - CHIOGGIA</b>	<b>1.604</b>	<b>77</b>	<b>82</b>	<b>1.596</b>	<b>78</b>	<b>99</b>	<b>8</b>	<b>0,5%</b>	<b>-1</b>	<b>-1,3%</b>
<b>TOTALI</b>	<b>22.246</b>	<b>1.028</b>	<b>725</b>	<b>22.757</b>	<b>1.019</b>	<b>828</b>	<b>-511</b>	<b>-2,2%</b>	<b>9</b>	<b>0,9%</b>

Legenda: hn (soggetti portatori di handicap)

CONFRONTO POPOLAZIONE SCOLASTICA PER DISTRETTO



INDICE GENERALE

- 4.1** RUBRICA
- 4.2** STUDENTI PER DISTRETTO
- 4.3** STUDENTI PER ISTRUZIONE
- 4.4** RIEPILOGO STUDENTI
- 4.5** VISTA BIENNALE PER DISTRETTO
- 4.6** VISTA BIENNALE PER ISTRUZIONE
- 4.7** CONFRONTO BIENNALE PER ISTITUTO
- 4.8** RIEPILOGO BIENNALE
- 4.9** VISTA QUINQUENNALE PER DISTRETTO
- 4.10** VISTA QUINQUENNALE PER ISTRUZIONE
- 4.11** CONFRONTO QUINQUENNALE PER ISTITUTO
- 4.12** RIEPILOGO QUINQUENNALE
- 4.13** RIEPILOGO QUINQUENNALE PER DISTRETTO
- 4.14** RIEPILOGO QUINQUENNALE PER ISTRUZIONE
- 4.15** CORSI SERALI

Istituti scolastici di istruzione secondaria di 2° grado del territorio metropolitano

RUBRICA

CPIA Centro Provinciale per l'Istruzione degli Adulti

DIST.	ISTITUTO	TIPOLOGIA	INDIRIZZO	C.A.P.	COMUNE	TELEFONO	FAX	DIRIGENTE SCOLASTICO	E-MAIL
36	CPIA di Venezia	CPIA	Viale S. Marco, 67	30173	Mestre-Venezia	041 8897830		VIGNATO Carlo	vemm161005@istruzione.it

ISTRUZIONE LICEALE

DIST.	ISTITUTO	TIPOLOGIA	INDIRIZZO	C.A.P.	COMUNE	TELEFONO	FAX	DIRIGENTE SCOLASTICO	E-MAIL
56	L. G. VERONESE	L(C-L-S-SA)	Via Togliatti, 833	30015	Chioggia	041 5542997	041 5544315		
56	L. C. GOLDONI - associato I.I.S. VERONESE-MARCONI	LSU	Via Togliatti, 833	30015	Chioggia	041 401490	041 5507215	BOSCOLO Daniela	veis00200g@istruzione.it
19	L. M. BELLI	L(ES-L-SU)	Piazza Marconi, 10	30026	Portogruaro	0421 73102	0421280814		
19	L. M. BELLI - succursale	L(ES-L-SU)	Via S.Agnese, 24	30026	Portogruaro	0421 73102	0421280814	ZAMBORLINI Lorenzo	vepm030006@istruzione.it
19	L. XXV APRILE	L(C-S-SA)	Via Martiri della Libertà, 13	30026	Portogruaro	0421 72477	0421 71507		
19	L. XXV APRILE - succursale	L(C-S-SA)	Via Martiri, 4	30026	Portogruaro	0421 72477	0421 71507	DAZZAN Daniele	vepc050007@istruzione.it
19	L. XXV APRILE - succursale	L(C-S-SA)	Via Martiri della Libertà, 31	30026	Portogruaro	0421 72477	0421 71507		
22	L. E. MONTALE	L(C-L)	Viale Libertà, 28	30027	San Donà di Piave	0421 52166	0421 55141		
22	L. E. MONTALE - succursale	L(C-L)	Via Pralungo, 10	30027	San Donà di Piave	0421 52166	0421 55141	PUSTETTO Elisabetta	vepc06000t@istruzione.it
22	L. G. GALILEI	L(S-SA)	Via Perugia, 8	30027	San Donà di Piave	0421 52448	0421 330008	ROSATO Valter	veps04000q@istruzione.it
47	L. G. GALILEI	L(L-S-SA-SP-SU)	Via C. Frasio, 27	30031	Dolo	041 411516	041 5100414	CARRETTA Luigi	veps07000g@istruzione.it
35	L. E. MAJORANA	L(S-SA)	Via Matteotti, 44	30035	Mirano	041 430929	041 5727427		
35	L. E. CORNER - associato I.I.S. MAJORANA	L(C-L)	Via Matteotti, 44	30035	Mirano	041 430929	041 5727427	GUARALDO Monica	veis00300b@istruzione.it
36	L. M. FOSCARINI	L(C-CE)	Cannaregio, 4942	30121	Venezia	041 5224845	041 5201657	ZANE Massimo	vevc010004@istruzione.it
36	L. G. B. BENEDETTI	L(S-SA)	Castello, 2835	30122	Venezia	041 5225369	041 5230818		
36	L. N. TOMMASEO - associato I.I.S. BENEDETTI-TOMMASEO	L(L-SU)	Castello, 2858	30122	Venezia	041 5225276	041 5212627	FRANCO Concetta	veis026004@istruzione.it
36	L. M. POLO	L(C-M)	Dorsoduro, 1073	30123	Venezia	041 5225252	041 2414154	MADDALON Gianni	veis02400c@istruzione.it
37	L. G. BRUNO	L(S-SA)	Via A. Baglioni, 26	30173	Mestre-Venezia	041 5341989	041 5341456		
38	L. R. FRANCHETTI - associato I.I.S. BRUNO-FRANCHETTI	LC	Corso del Popolo, 82	30172	Mestre-Venezia	041 5314588	041 5328524	DAVIDE Frisoli	veis02300l@istruzione.it
37	L. L. STEFANINI	L(L-SA-SU)	Via del Miglio, 30	30174	Mestre-Venezia	041 611574	0415344159	TOPAZIO Mirella	vepm02000g@istruzione.it
38	L. U. MORIN	L(S-SP)	Via Asseggiano, 39	30174	Mestre-Venezia	041 916129	041 5440928	ZANON Aurora	
36	L. F. MOROSINI (SCUOLA NAVALE MILITARE)	L(C-S)	Viale Piave, 30/A - Sant'Elena	30132	Venezia	041 2441910	041 5221812	Com.te MASSIMO Fabbri	veps09000r@istruzione.it

ISTRUZIONE PROFESSIONALE

DIST.	ISTITUTO	TIPOLOGIA	INDIRIZZO	C.A.P.	COMUNE	TELEFONO	FAX	DIRIGENTE SCOLASTICO	E-MAIL
56	I.P. G. MARCONI - associato I.I.S. VERONESE-MARCONI	IPIAMAT	Via T. Serafin, 15	30014	Cavarzere	0426 51151	041 5544315	BOSCOLO Daniela	veis00200g@istruzione.it
56	I.P. G. MARCONI - associato I.I.S. VERONESE-MARCONI	IPSSEOA	Via A. Moro, 1097	30015	Chioggia	041 4965811	041 4965432	BOSCOLO Daniela	veis02200r@istruzione.it
22	I.P. E. CORNARO	IPSSEOA	Via M. L. King, 5	30017	Jesolo	0421 92535	0421 92133	DA RE Simona	verh020008@istruzione.it
22	I.P. E. MATTEI - associato I.I.S. SCARPA-MATTEI	IPIA(MAT-PIA)	Via D. Cesaro, 4	30020	Fossalta di Piave	0421 679949	0421 67186		
19	I.P. E. MATTEI - associato I.I.S. SCARPA-MATTEI	IPIA(MAT-PIA)	Via G. Leopardi, 15	30029	San Stino di Livenza	0421 310197	0421 310722	ARDIT Francesco	veis021001@istruzione.it
19	I.P. EINAUDI - associato I.I.S. LUZZATTO	IPS(C-SS)	Via G. Galilei, 5	30026	Portogruaro	0421 71202	0421 760560	ANTONINI Claudia	veis012006@istruzione.it
19	I.P. MONS. V. D'ALESSI - associato I.I.S. DA VINCI	IPIA(MAT-PIA)	Via M. Belli, 25	30026	Portogruaro	0421 284880	0421 74900	ZAGO Anna Maria	veis013002@istruzione.it
47	I.P. C. MUSATTI	IPS(C-EOA)	Via C. Frasio, 26	30031	Dolo	041 411154	041 412863		
47	I.P. C. MUSATTI - succursale	IPS(C-EOA)	Via Rinascita, 3	30031	Dolo	041 410900	041 412863	SANTINI Enrico	verh03000v@istruzione.it
35	I.P. G. PONTI - associato I.I.S. LEVI-PONTI	IPIAMAT	Via Cavin di Sala, 35	30035	Mirano	041 430700	041 431855	FAVARO Marialuisa	veis02700x@istruzione.it
35	I.P. K. LORENZ - associato I.I.S. 8 MARZO-LORENZ	IPSAGR	Via Torino, 3	30035	Mirano	041 4355989	041 434281	GASPARINI Roberta	veis02800q@istruzione.it
36	I.P. A. BARBARIGO	IPSEOA	Castello, 6395/C	30122	Venezia	041 2771293	041 2771289		
36	I.P. A. BARBARIGO - succursale	IPSEOA	Castello, 6432/A	30122	Venezia	041 2775680	041 2771289	SCANDELLA Rachele	verh04000d@istruzione.it
37	I.P. A. BARBARIGO - succursale	IPSEOA	Via Muratori, 11	30173	Mestre-Venezia	0418941846	041 2771289		
36	I.P. V. CORNER	IPSSS	Cannaregio, 465	30121	Venezia	041 5246729	041 5246626		
36	I.P. G. CINI - associato I.I.S. CORNER	IPIA	Castello, 787	30123	Venezia	041 5225295	041 5223670	LAMONICA Michelangelo	veis00800e@istruzione.it
38	I.P. L. LUZZATTI	IPSC	Via Perlan, 17	30174	Mestre-Venezia	041 5441545/6	041 5441544		
38	I.P. T.A. EDISON-A. VOLTA - associato I.I.S. LUZZATTI	IPIA(MAT-PIA-SSS)	Via Asseggiano, 49/C	30174	Mestre-Venezia	041 5441267/8	041 917344	MASSARENTI Carla	veis004007@istruzione.it

**ISTRUZIONE ARTISTICA**

DIST.	ISTITUTO	TIPOLOGIA	INDIRIZZO	C.A.P.	COMUNE	TELEFONO	FAX	DIRIGENTE SCOLASTICO	E-MAIL
36	L. LICEO ARTISTICO - associato I.I.S. POLO-ARTISTICO	LA	Dorsoduro, 1012	30123	Venezia	041 5210669	041 5280686	MADDALON Gianni	veis02400c@istruzione.it
36	L. LICEO ARTISTICO - succursale	LA	S. Spirito - Dorsoduro, 460	30123	Venezia	041 2413766	041 5280686		
36	L. M. GUGGENHEIM	LA	Dorsoduro, 2613	30123	Venezia	041 5209189	041 5209368	MARTINELLI Cecilia	vesd020001@istruzione.it
37	L. M. GUGGENHEIM - succursale	LA	Corso del Popolo, 80	30170	Mestre-Venezia	041962088	041 972642		
37	L. M. GUGGENHEIM - succursale	LA	Via Rielta, 37	30174	Mestre-Venezia	041 5346269	041 5344035		

**ISTRUZIONE TECNICA**

DIST.	ISTITUTO	TIPOLOGIA	INDIRIZZO	C.A.P.	COMUNE	TELEFONO	FAX	DIRIGENTE SCOLASTICO	E-MAIL
56	I.T. G. MARCONI - associato I.I.S. VERONESE-MARCONI	ITT(EE-CMB)	Via T. Serafin, 15	30014	Cavarzere	0426 51151	041 5544315	BOSCOLO Daniela	veis00200g@istruzione.it
56	I.T. D. CESTARI	ITE(AFM-T)	Borgo S. Giovanni, 12/A	30015	Chioggia	041 4967600	041 4967733	ZENNARO Antonella	veis02220r@istruzione.it
56	I.T. A. RIGHI - associato I.I.S. CESTARI-RIGHI	ITT(CAT-EE-IT-MME-TL)	Via A. Moro, 1097	30015	Chioggia	041 4965811	041 4965432		
37	I.T. G. LUZZATTO	ITE(AFM-T)	Via G. Galilei, 5	30026	Portogruaro	0421 74815	0421 760560	ANTONINI Claudia	veis012006@istruzione.it
56	I.T. L. DA VINCI	ITT(AAA-CAT-EE-IT-MME)	Via G. Galilei, 1	30026	Portogruaro	0421 284811	0421 284819	ZAGO Anna Maria	veis013002@istruzione.it
22	I.T. L. B. ALBERTI	ITE(AFM-T)	Via Perugia, 1	30027	San Donà di Piave	0421 335711	0421 335740	SABELLICO Vincenzo	vetd030001@istruzione.it
22	I.T. L. B. ALBERTI - succursale	ITE(AFM-T)	Via Milano, 9	30027	San Donà di Piave	0421 335711	0421 335740		
22	I.T. V. VOLTERRA	ITT(EE-IT-GC)	Via Milano, 9	30027	San Donà di Piave	0421 339411	0421 339441	BOSNIA Erminia	vetf060003@istruzione.it
22	I.T. C. SCARPA	ITT(AAA-CAT-SM)	Via Perugia, 7	30027	San Donà di Piave	0421 50122	0421 52786	ARDIT Francesco	veis021001@istruzione.it
47	I.T. M. LAZZARI	ITE(AFM-T)	Via C. Frasio, 27	30031	Dolo	041 5101144	041 5100271	PAGGETTI Barbara	vetd06000r@istruzione.it
47	I.T. 8 MARZO	ITTCAT-ITE(AFM-T)	Via G. Matteotti, 42/A	30035	Mirano	041 430955	041 434281	GASPARINI Roberta	veis02800q@istruzione.it
35	I.T. K. LORENZ - associato I.I.S. 8 MARZO-LORENZ	ITTA AAA	Via Cavin di Sala, 35	30035	Mirano	041 4355989	041 434281		
35	I.T. K. LORENZ - serre	ITTA AAA	Via Parauro	30035	Mirano				
35	I.T. P.LEVI	ITT(CMB-EE-IT-MME)	Via G. Matteotti, 42/A/1	30035	Mirano	041 4355981	0414355786	FAVARO Marialuisa	veis02700x@istruzione.it
36	I.T. F. ALGAROTTI	ITE(AFM-T)	Cannaregio, 349-351	30121	Venezia	041 716266	041 720054	FRANCO Concetta	veis01600d@istruzione.it
36	I.T. F. ALGAROTTI - succursale	ITE(AFM-T)	Cannaregio, 465	30121	Venezia	041713341	041 720054		
36	I.T. P. SARPI - associato I.I.S. ALGAROTTI	ITEAFM	Castello, 2821/C	30122	Venezia	041 5223220	041 5200699	LAMONICA Michelangelo	veis00800e@istruzione.it
36	I.I.S. V. CORNER - sede principale amministrativa	IIS-DIRIGENZA	Castello, 787	30122	Venezia	041 5225295	041 5223670		
36	I.T. V. CORNER	ITTCMB	Dorsoduro, 2376	30123	Venezia	041 5246729	041 5246626		
36	I.T. S. VENIER - associato I.I.S. CORNER	ITTTL	Castello, 787	30122	Venezia	041 5225295	041 5223670	CECCHETTIN Emanuela	veis018005@istruzione.it
36	I.T. E. FERMI - associato I.I.S. CORNER	ITT(IT-MME)	San Polo, 2360	30125	Venezia	041 717388	041 5240858		
37	I.T. A. GRITTI	ITE(AFM-T)	Via Muratori, 7	30173	Mestre-Venezia	041 5350505	041 5350557	DI BIAGIO Candeloro	veis019001@istruzione.it
37	I.T. F. FOSCARI - associato I.I.S. GRITTI	ITEAFM	Via C. Pertini, 13	30173	Mestre-Venezia	041 615111	041 5346825		
37	I.T. A. PACINOTTI	ITT(CMB-EE-MME)	Via Caneve, 93	30173	Mestre-Venezia	041 5350355	041 5346841	DI BIAGIO Candeloro	veis019001@istruzione.it
37	I.T. G. MASSARI - associato I.I.S. PACINOTTI	ITTCAT	Via Caneve, 93	30173	Mestre-Venezia	041 5350355	041 5346841		
37	I.T. C. ZUCCANTE	ITT(EE-IT)	Via A. Baglioni, 22	30173	Mestre-Venezia	041 5341046	041 5341472	MACCIANTELLI Marco	vetf04000t@istruzione.it
37	I.T. C. ZUCCANTE - succursale	ITT(EE-IT)	Via R. Cattaneo, 3	30173	Mestre-Venezia	041950960	0415058416		
38	I.T. A. GRAMSCI - associato I.I.S. LUZZATTI	ITT(SM-TL)-ITEAFM	Via Perlán, 17	30174	Mestre-Venezia	041 5441545/6	041 5441544	MASSARENTI Carla	veis004007@istruzione.it

**Legenda:**

ISTRUZIONE LICEALE ED ARTISTICA	ISTRUZIONE PROFESSIONALE	ISTRUZIONE TECNICA
<b>L = Liceo</b>	<b>IP = Istituto Professionale</b>	<b>IT = Istituto Tecnico</b>
LA= Artistico	<b>IPS = Servizi</b>	<b>ITT = Istituto Tecnico Tecnologico</b>
LC = Classico	IPSAGR = Agricoltura Sviluppo Rurale	ITTA AAA = Agraria Agroalimentare Agroindustria
LCE = Classico Europeo	IPSC = Commerciali	ITTCAT = Costruzioni Ambiente Territorio
LES = Economico Sociale	IPSEOA = Enogastronomia Ospitalità Alberghiera	ITTCMB = Chimica Materiali Biotecnologie
LL = Linguistico	IPSS = Socio Sanitari	ITTGC = Grafica Comunicazione
LM = Musicale	<b>IPIA = Industria Artigianato</b>	ITTEE = Elettronica Elettrotecnica
LS = Scientifico	IPIAMAT = Manutenzione Assistenza Tecnica	ITTTIT = Informatica Telecomunicazioni
LSA = Scienze Applicate	IPIAPIA = Produzioni Industriali Artigianali	ITTTMME = Meccanica Meccatronica
LSP = Sportivo		ITTTTL = Trasporti Logistica
LSU = Scienze Umane		ITTTSM = Sistema Moda
		<b>I.I.S. = Istituto di Istruzione Superiore</b>
		<i>In corsivo dirigenze in reggenza</i>

## Istituti scolastici di istruzione secondaria di 2° grado del territorio metropolitano

### 4.2 STUDENTI PER DISTRETTO

TIPO	ISTITUTO	PRIME		SECONDE		TERZE		QUARTE		QUINTE		CL. ART.	O.F. 2019/20		
		allievi	classi	allievi	classi	allievi	classi	allievi	classi	allievi	classi		allievi	classi	media
L(C-S-SA)	XXV APRILE	239	10	225	10	224	10	203	9	153	7		1.044	46	22,7
L(ES-L-SU)	M. BELLI	245	10	242	9	250	10	163	7	178	7	1	1.078	43	25
IPS(C-SS)	L. EINAUDI	68	3	67	3	70	3	89	4	67	3		361	16	22,6
IPSSS	L. EINAUDI - serale					25	1	22	1	16	1		63	3	21,0
IP(MAT-PIA)	MONS. V. D'ALESSI	62	3	65	3	75	5	81	5	73	4		356	20	17,8
IP(MAT-PIA)	E. MATTEI	51	3	40	3	67	3	62	3	63	3	2	283	15	18,9
ITE (AFM-T)	G. LUZZATTO	152	6	114	5	116	5	79	5	73	4	2	534	25	21,4
ITE	G. LUZZATTO - serale														
ITT(AAA-CAT-EE-IT-MME)	L. DA VINCI	141	6	137	7	143	6	124	7	77	5	1	622	31	21,8
<b>DISTRETTO</b>	<b>19 - PORTOGRUARO</b>	<b>958</b>	<b>41</b>	<b>890</b>	<b>40</b>	<b>970</b>	<b>43</b>	<b>823</b>	<b>41</b>	<b>700</b>	<b>34</b>	<b>6</b>	<b>4.341</b>	<b>199</b>	<b>21,8</b>
L(C-L)	E. MONTALE	127	6	139	7	138	6	113	5	137	6		654	30	21,8
L(S-SA)	G. GALILEI	183	7	174	8	181	7	159	7	151	7	2	848	36	23,6
IPSEOA	E. CORNARO	121	6	182	8	172	8	129	6	136	6		740	34	21,8
IPSEOA	E. CORNARO - serale			16	1			30	2	21	2		67	5	13,4
IP(MAT-PIA)	E. MATTEI	75	4	99	4	81	4	99	5	92	4		446	21	21,2
ITE(AFM-T)	L. B. ALBERTI	259	10	225	10	185	8	166	8	177	9		1.012	45	22,5
ITE(AFM-T)	L. B. ALBERTI - serale					39	2	36	2	42	2		117	6	19,5
ITT(EE-IT-GC)	V. VOLTERRA	234	10	227	10	227	8	165	8	224	10		1.077	46	23,4
ITT(AAA-CAT-SM)	C. SCARPA	72	3	66	3	49	3	63	3	59	3		309	15	20,6
<b>DISTRETTO</b>	<b>22 - SAN DONA' DI PIAVE</b>	<b>1.071</b>	<b>46</b>	<b>1.128</b>	<b>51</b>	<b>1.072</b>	<b>46</b>	<b>960</b>	<b>46</b>	<b>1.039</b>	<b>49</b>	<b>2</b>	<b>5.270</b>	<b>238</b>	<b>22,1</b>
L(C-L)	E. CORNER	144	5	122	5	155	6	137	6	151	6		709	28	25,3
L(S-SA)	E. MAJORANA	172	6	178	7	141	6	143	7	139	6		773	32	24,2
IPSAG	K. LORENZ	47	2	44	3	16	1	15	1	28	2	1	150	9	16,7
IPMAT	G. PONTI	30	2	39	2	29	2	38	2	37	2		173	10	17,3
ITTAAA	K. LORENZ	35	2	44	2	24	1	29	2	31	2		163	9	18,1
ITTCAT-ITE(AFM-T)	8 MARZO	209	8	236	10	209	10	189	10	155	9	4	998	47	21,2
ITT(CMB-EE-IT-MME)	P. LEVI	256	10	240	10	210	9	191	9	187	9	1	1.084	47	23,1
<b>DISTRETTO</b>	<b>35 - MIRANO</b>	<b>893</b>	<b>35</b>	<b>903</b>	<b>39</b>	<b>784</b>	<b>35</b>	<b>742</b>	<b>37</b>	<b>728</b>	<b>36</b>	<b>6</b>	<b>4.050</b>	<b>182</b>	<b>22,3</b>

TIPO	ISTITUTO	PRIME		SECONDE		TERZE		QUARTE		QUINTE		CL. ART.	O.F. 2019/20		
		allievi	classi	allievi	classi	allievi	classi	allievi	classi	allievi	classi		allievi	classi	media
L(C-M)	M. POLO	103	4	80	4	75	3	76	3	65	3		399	17	23,5
L(C-CE)	M. FOSCARINI	120	5	115	5	97	5	117	6	151	7		600	28	21,4
L(SU-L)	N. TOMMASEO	135	5	120	6	124	5	104	5	104	5		587	26	22,6
L(S-SA)	G. B. BENEDETTI	134	5	127	5	118	5	120	6	100	5		599	26	23,0
IPSEOA	A. BARBARIGO	141	7	159	8	164	9	156	7	112	7		732	38	19,3
IPSEOA	A. BARBARIGO - serale			30	1			28	2	27	2	2	85	5	17,0
IP	L. SANUDO (soppresso)														
IPIA	G. CINI	23	1	25	1	21	2						69	4	
LA	M. GUGGENHEIM	140	8	173	10	186	11	190	11	155	9	3	844	49	
LA	LICEO ARTISTICO	128	6	125	5	119	6	110	6	124	7	2	606	30	20,2
LA	LICEO ARTISTICO - serale	25	1	14	1	16	1	19	1	32	2		106	6	
ITEAFM	P. SARPI	26	1	27	1	26	1	21	1	24	1		124	5	24,8
ITTCMB	V. CORNER	49	2	40	2	40	2	40	2	38	2		207	10	20,7
ITTCMB	V. CORNER - serale														
IPSSS	V. CORNER	63	3	63	3	70	3	60	3	60	3		316	15	21,1
ITT(IT-MME)	E. FERMI	107	5	62	3	78	4	66	4	51	4	1	364	20	18,2
ITTTL	S. VENIER	66	3	60	3	59	3	66	3	63	3		314	15	20,9
ITE(AFM-T)	F. ALGAROTTI	351	12	304	12	296	12	244	11	208	10		1.403	57	24,6
ITE(AFM-T)	F. ALGAROTTI - serale			32	2	19	1	19	1	34	2		104	6	17,3
<b>DISTRETTO</b>	<b>36 - VENEZIA INSULARE</b>	<b>1.611</b>	<b>68</b>	<b>1.556</b>	<b>72</b>	<b>1.508</b>	<b>73</b>	<b>1.436</b>	<b>72</b>	<b>1.348</b>	<b>72</b>	<b>8</b>	<b>7.459</b>	<b>357</b>	<b>20,9</b>
L(L-SA-SU)	L. STEFANINI	324	12	201	8	157	7	184	9	197	10		1.063	46	23,1
L(S-SA)	G. BRUNO	174	7	159	8	159	7	127	6	145	6		764	34	22,5
IP	A.M. MOZZONI - (soppresso)														
ITEAFM	F. FOSCARI	27	1	35	2	43	2	49	2	30	1		184	8	23,0
ITT(CMB-EE-MME)	A. PACINOTTI	155	7	109	5	110	6	71	4	75	5	2	520	27	19,3
ITT(CMB-EE-MME)	A. PACINOTTI - serale					46	3	51	3	44	2	2	141	8	17,6
ITT(EE-IT)	C. ZUCCANTE	195	7	167	7	122	6	120	6	132	7	2	736	33	22,3
ITT(EE-IT)	C. ZUCCANTE - serale	19	1	18	1	30	1	20	1	17	1		104	5	20,8
ITTCAT	G. MASSARI	25	1	19	1			14	1	18	1		76	4	19,0
ITE(AFM-T)	A. GRITTI	185	8	158	7	149	7	160	7	164	9		816	38	21,5
ITE	A. GRITTI - serale														
<b>DISTRETTO</b>	<b>37 - MESTRE NORD</b>	<b>1.104</b>	<b>44</b>	<b>866</b>	<b>39</b>	<b>816</b>	<b>39</b>	<b>796</b>	<b>39</b>	<b>822</b>	<b>42</b>	<b>6</b>	<b>4.404</b>	<b>203</b>	<b>21,7</b>



TIPO	ISTITUTO	PRIME		SECONDE		TERZE		QUARTE		QUINTE		CL. ART.	O.F. 2019/20		
		allievi	classi	allievi	classi	allievi	classi	allievi	classi	allievi	classi		allievi	classi	media
LC	R. FRANCHETTI	128	6	140	6	114	5	88	4	63	3		533	24	22,2
L(S-SP)	U. MORIN	169	6	207	8	187	7	152	7	132	6		847	34	24,9
IPSC	L. LUZZATTI					21	1	25	1	26	1		72	3	24,0
IPSC	L. LUZZATTI - serale			24	2	23	2	32	2	30	2	2	109	8	13,6
IP(MAT-PIA-SSS)	T. A. EDISON-A. VOLTA	46	2	37	2	62	3	36	3	26	2	1	207	12	17,3
ITT(SM-TL)-ITEAFM	A. GRAMSCI	92	4	81	4	40	3	36	4	56	5	5	305	20	15,3
<b>DISTRETTO</b>	<b>38 - MESTRE SUD</b>	<b>435</b>	<b>18</b>	<b>489</b>	<b>22</b>	<b>447</b>	<b>21</b>	<b>369</b>	<b>21</b>	<b>333</b>	<b>19</b>	<b>8</b>	<b>2.073</b>	<b>101</b>	<b>20,5</b>
L(L-S-SA-SP-SU)	G. GALILEI	271	10	277	11	244	10	236	10	202	8		1.230	49	25,1
IPS(C-EOA)	C. MUSATTI	148	7	162	8	157	8	140	8	159	9		766	40	19,2
IPSC	C. MUSATTI - serale			23	2			52	2	53	2	1	128	6	21,3
ITE(AFM-T)	M. LAZZARI	139	6	143	7	130	6	95	5	104	6	1	611	30	20,4
<b>DISTRETTO</b>	<b>47 - DOLO</b>	<b>558</b>	<b>23</b>	<b>605</b>	<b>28</b>	<b>531</b>	<b>24</b>	<b>523</b>	<b>25</b>	<b>518</b>	<b>25</b>	<b>2</b>	<b>2.735</b>	<b>125</b>	<b>21,9</b>
LSU	C. GOLDONI	39	2	36	2	45	3	44	2	37	2	4	201	11	18,3
L(C-L-S-SA-SU)	G. VERONESE	158	7	104	6	125	7	103	5	116	6	2	606	31	19,5
IP(MAT-SAG)	G. MARCONI	85	4	81	4	86	4	65	3	55	3		372	18	20,7
IP(MAT-SAG)	G. MARCONI - serale					16	1	10	1	15	1		41	3	13,7
IPSEOA	G. SANDONA	29	2	32	2	39	2	35	2	35	2		170	10	17,0
ITE(AFM-T)	D. CESTARI	68	4	57	3	64	3	53	4	58	4		300	18	16,7
ITE(AFM-T)	D. CESTARI - serale					21	1	12	1	10	1		43	3	14,3
ITT(CAT-EE-IT-MME-TL)	A. RIGHI	77	4	68	3	65	4	58	4	49	3	2	317	18	17,6
ITT(CAT-EE-IT-MME-TL)	A. RIGHI - serale					19	1	19	1	10	1		48	3	16,0
<b>DISTRETTO</b>	<b>56 - CHIOGGIA</b>	<b>456</b>	<b>23</b>	<b>378</b>	<b>20</b>	<b>480</b>	<b>26</b>	<b>399</b>	<b>23</b>	<b>385</b>	<b>23</b>	<b>8</b>	<b>2.098</b>	<b>115</b>	<b>18,2</b>
<b>TOTALE</b>		<b>7.086</b>	<b>298</b>	<b>6.815</b>	<b>311</b>	<b>6.608</b>	<b>307</b>	<b>6.048</b>	<b>304</b>	<b>5.873</b>	<b>300</b>	<b>46</b>	<b>32.430</b>	<b>1.520</b>	<b>21,3</b>

## Istituti scolastici di istruzione secondaria di 2° grado del territorio metropolitano

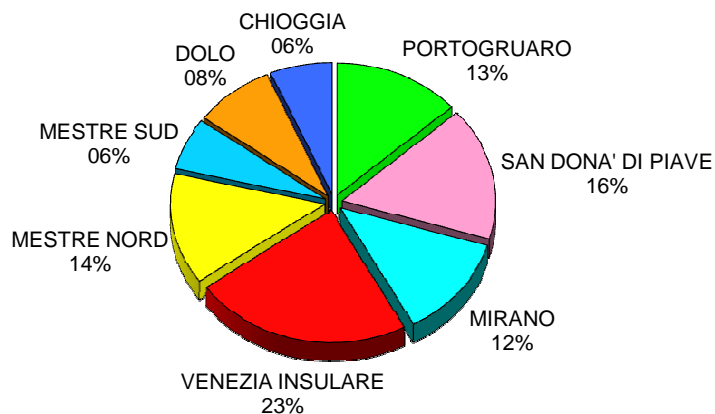
### 4.3 STUDENTI PER ISTRUZIONE

TIPO	ISTITUTO	PRIME		SECONDE		TERZE		QUARTE		QUINTE		CL. ART.	O.F. 2019/20		
		allievi	classi	allievi	classi	allievi	classi	allievi	classi	allievi	classi		allievi	classi	media
L(C-M)	M. POLO	103	4	80	4	75	3	76	3	65	3		399	17	23,5
L(C-L)	E. CORNER	144	5	122	5	155	6	137	6	151	6		709	28	25,3
L(C-CE)	M. FOSCARINI	120	5	115	5	97	5	117	6	151	7		600	28	21,4
LC	R. FRANCHETTI	128	6	140	6	114	5	88	4	63	3		533	24	22,2
L(C-S-SA)	XXV APRILE	239	10	225	10	224	10	203	9	153	7		1.044	46	22,7
L(C-L)	E. MONTALE	127	6	139	7	138	6	113	5	137	6		654	30	21,8
L(SU-L)	N. TOMMASEO	135	5	120	6	124	5	104	5	104	5		587	26	22,6
LSU	C. GOLDONI	39	2	36	2	45	3	44	2	37	2	4	201	11	18,3
L(L-SA-SU)	L. STEFANINI	324	12	201	8	157	7	184	9	197	10		1.063	46	23,1
L(ES-L-SU)	M. BELLI	245	10	242	9	250	10	163	7	178	7	1	1.078	43	25,1
L(C-L-S-SA-SU)	G. VERONESE	158	7	104	6	125	7	103	5	116	6	2	606	31	19,5
L(S-SA)	E. MAJORANA	172	6	178	7	141	6	143	7	139	6		773	32	24,2
L(S-SA)	G. B. BENEDETTI	134	5	127	5	118	5	120	6	100	5		599	26	23,0
L(S-SA)	G. BRUNO	174	7	159	8	159	7	127	6	145	6		764	34	22,5
L(S-SA)	G. GALILEI - San Donà di Piave	183	7	174	8	181	7	159	7	151	7	2	848	36	23,6
L(S-SP)	U. MORIN	169	6	207	8	187	7	152	7	132	6		847	34	24,9
L(L-S-SA-SP-SU)	G. GALILEI - Dolo	271	10	277	11	244	10	236	10	202	8		1.230	49	25,1
<b>ISTRUZIONE</b>	<b>LICEALE</b>	<b>2.865</b>	<b>113</b>	<b>2.646</b>	<b>115</b>	<b>2.534</b>	<b>109</b>	<b>2.269</b>	<b>104</b>	<b>2.221</b>	<b>100</b>	<b>9</b>	<b>12.535</b>	<b>541</b>	<b>23,2</b>

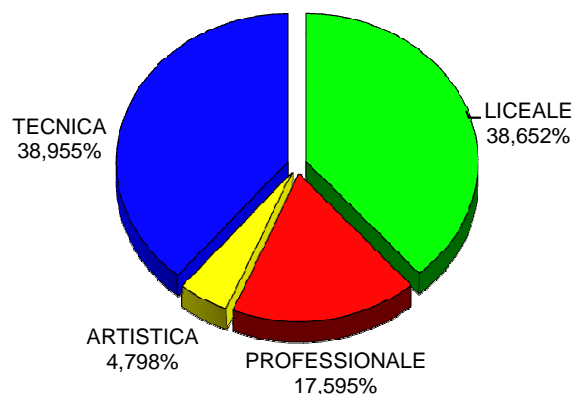
TIPO	ISTITUTO	PRIME		SECONDE		TERZE		QUARTE		QUINTE		CL. ART.	O.F. 2019/20		
		allievi	classi	allievi	classi	allievi	classi	allievi	classi	allievi	classi		allievi	classi	media
IPSAG	K. LORENZ	47	2	44	3	16	1	15	1	28	2	1	150	9	16,7
IPSC	L. LUZZATTI					21	1	25	1	26	1		72	3	24,0
IPSC	L. LUZZATTI - serale			24	2	23	2	32	2	30	2	2	109	8	13,6
IP	A.M. MOZZONI - (soppresso)														
IPS(C-SS)	L. EINAUDI	68	3	67	3	70	3	89	4	67	3		361	16	22,6
IPSSS	L. EINAUDI - serale					25	1	22	1	16	1		63	3	21,0
IPS(C-EOA)	C. MUSATTI	148	7	162	8	157	8	140	8	159	9		766	40	19,2
IPSC	C. MUSATTI - serale			23	2			52	2	53	2	1	128	6	21,3
IPSEOA	A. BARBARIGO	141	7	159	8	164	9	156	7	112	7		732	38	19,3
IPSEOA	A. BARBARIGO - serale			30	1			28	2	27	2	2	85	5	17,0
IPSEOA	E. CORNARO	121	6	182	8	172	8	129	6	136	6		740	34	21,8
IPSEOA	E. CORNARO - serale			16	1			30	2	21	2		67	5	13,4
IP(MAT-PIA-SSS)	T. A. EDISON-A. VOLTA	46	2	37	2	62	3	36	3	26	2	1	207	12	17,3
IPMAT	G. PONTI	30	2	39	2	29	2	38	2	37	2		173	10	17,3
IP	L. SANUDO (soppresso)														
IP(MAT-PIA)	MONS. V. D'ALESSI	62	3	65	3	75	5	81	5	73	4		356	20	17,8
IP(MAT-PIA)	E. MATTEI - San Stino di Livenza	51	3	40	3	67	3	62	3	63	3	2	283	15	18,9
IP(MAT-PIA)	E. MATTEI - Fossalta di Piave	75	4	99	4	81	4	99	5	92	4		446	21	21,2
IP(MAT-SAG)	G. MARCONI	85	4	81	4	86	4	65	3	55	3		372	18	20,7
IP(MAT-SAG)	G. MARCONI - serale					16	1	10	1	15	1		41	3	13,7
IPIA	G. CINI - Venezia	23	1	25	1	21	2						69	4	17,3
IPSEOA	G. SANDONA - Chioggia	29	2	32	2	39	2	35	2	35	2		170	10	17,0
IPSSS	V. CORNER	63	3	63	3	70	3	60	3	60	3		316	15	21,1
<b>ISTRUZIONE</b>	<b>PROFESSIONALE</b>	<b>989</b>	<b>49</b>	<b>1.188</b>	<b>60</b>	<b>1.194</b>	<b>62</b>	<b>1.204</b>	<b>63</b>	<b>1.131</b>	<b>61</b>	<b>9</b>	<b>5.706</b>	<b>295</b>	<b>19,3</b>
LA	M. GUGGENHEIM	140	8	173	10	186	11	190	11	155	9	3	844	49	17,2
LA	LICEO ARTISTICO	128	6	125	5	119	6	110	6	124	7	2	606	30	20,2
LA	LICEO ARTISTICO - serale	25	1	14	1	16	1	19	1	32	2		106	6	
<b>ISTRUZIONE</b>	<b>ARTISTICA</b>	<b>293</b>	<b>15</b>	<b>312</b>	<b>16</b>	<b>321</b>	<b>18</b>	<b>319</b>	<b>18</b>	<b>311</b>	<b>18</b>	<b>5</b>	<b>1.556</b>	<b>85</b>	<b>18,3</b>

TIPO	ISTITUTO	PRIME		SECONDE		TERZE		QUARTE		QUINTE		CL. ART.	O.F. 2019/20		
		allievi	classi	allievi	classi	allievi	classi	allievi	classi	allievi	classi		allievi	classi	media
ITTA	K. LORENZ	35	2	44	2	24	1	29	2	31	2		163	9	18,1
ITT(SM-TL)-ITEAFM	A. GRAMSCI	92	4	81	4	40	3	36	4	56	5	5	305	20	15,3
ITEAFM	P. SARPI	26	1	27	1	26	1	21	1	24	1		124	5	24,8
ITEAFM	F. FOSCARI	27	1	35	2	43	2	49	2	30	1		184	8	23,0
ITE (AFM-T)	G. LUZZATTO	152	6	114	5	116	5	79	5	73	4	2	534	25	21,4
ITE	G. LUZZATTO - serale														
ITE(AFM-T)	L. B. ALBERTI	259	10	225	10	185	8	166	8	177	9		1.012	45	22,5
ITE(AFM-T)	L. B. ALBERTI - serale					39	2	36	2	42	2		117	6	19,5
ITE(AFM-T)	M. LAZZARI	139	6	143	7	130	6	95	5	104	6	1	611	30	20,4
ITTCAT-ITE(AFM-T)	8 MARZO	209	8	236	10	209	10	189	10	155	9	4	998	47	21,2
ITE(AFM-T)	D. CESTARI	68	4	57	3	64	3	53	4	58	4		300	18	16,7
ITE(AFM-T)	D. CESTARI - serale					21	1	12	1	10	1		43	3	14,3
ITTCMB	V. CORNER	49	2	40	2	40	2	40	2	38	2		207	10	20,7
ITTCMB	V. CORNER - serale														
ITT(IT-MME)	E. FERMI	107	5	62	3	78	4	66	4	51	4	1	364	20	18,2
ITT(CAT-EE-IT-MME-TL)	A. RIGHI	77	4	68	3	65	4	58	4	49	3	2	317	18	17,6
ITT(CAT-EE-IT-MME-TL)	A. RIGHI - serale					19	1	19	1	10	1		48	3	16,0
ITT(AAA-CAT-EE-IT-MME)	L. DA VINCI	141	6	137	7	143	6	124	7	77	5	1	622	31	20,1
ITT(CMB-EE-MME)	A. PACINOTTI	155	7	109	5	110	6	71	4	75	5	2	520	27	19,3
ITT(CMB-EE-MME)	A. PACINOTTI - serale					46	3	51	3	44	2	2	141	8	17,6
ITT(EE-IT)	C. ZUCCANTE	195	7	167	7	122	6	120	6	132	7	2	736	33	22,3
ITT(EE-IT)	C. ZUCCANTE - serale	19	1	18	1	30	1	20	1	17	1		104	5	20,8
ITT(EE-IT-GC)	V. VOLTERRA	234	10	227	10	227	8	165	8	224	10		1.077	46	23,4
ITT(CMB-EE-IT-MME)	P. LEVI	256	10	240	10	210	9	191	9	187	9	1	1.084	47	23,1
ITTTL	S. VENIER	66	3	60	3	59	3	66	3	63	3		314	15	20,9
ITTCAT	G. MASSARI	25	1	19	1			14	1	18	1		76	4	19,0
ITT(AAA-CAT-SM)	C. SCARPA	72	3	66	3	49	3	63	3	59	3		309	15	20,6
ITE(AFM-T)	F. ALGAROTTI	351	12	304	12	296	12	244	11	208	10		1.403	57	24,6
ITE(AFM-T)	F. ALGAROTTI - serale			32	2	19	1	19	1	34	2		104	6	17,3
ITE(AFM-T)	A. GRITTI	185	8	158	7	149	7	160	7	164	9		816	38	21,5
ITE	A. GRITTI - serale														
<b>ISTRUZIONE</b>	<b>TECNICA</b>	<b>2.939</b>	<b>121</b>	<b>2.669</b>	<b>120</b>	<b>2.559</b>	<b>118</b>	<b>2.256</b>	<b>119</b>	<b>2.210</b>	<b>121</b>	<b>23</b>	<b>12.633</b>	<b>599</b>	<b>21,1</b>
<b>TOTALE</b>		<b>7.086</b>	<b>298</b>	<b>6.815</b>	<b>311</b>	<b>6.608</b>	<b>307</b>	<b>6.048</b>	<b>304</b>	<b>5.873</b>	<b>300</b>	<b>46</b>	<b>32.430</b>	<b>1.520</b>	<b>21,3</b>

SUDDIVISIONE POPOLAZIONE SCOLASTICA PER DISTRETTO



SUDDIVISIONE POPOLAZIONE SCOLASTICA PER ISTRUZIONE



Istituti scolastici di istruzione secondaria di 2° grado del territorio metropolitano

4.5 VISTA BIENNALE PER DISTRETTO

TIPO	ISTITUTO	O.F. 2019/20			O.F. 2018/19			VARIAZIONI			
		allievi	classi	cl. art.	allievi	classi	cl. art.	allievi	% al.	classi	% cl.
L(C-S-SA)	XXV APRILE	1.044	46		1.001	44		43	4,3%	2	4,5%
L(ES-L-SU)	M. BELLI	1.078	43	1	1.050	42		28	2,7%	1	2,4%
IPS(C-SS)	L. EINAUDI	361	16		371	16		-10	-2,7%		
IPSSS	L. EINAUDI - serale	63	3		60	3		3	5,0%		
IP(MAT-PIA)	MONS. V. D'ALESSI	356	20		350	19		6	1,7%	1	5,3%
IP(MAT-PIA)	E. MATTEI	283	15	2	326	16	1	-43	-13,2%	-1	-6,3%
ITE (AFM-T)	G. LUZZATTO	534	25	2	498	23	2	36	7,2%	2	8,7%
ITE	G. LUZZATTO - serale										
ITT(AAA-CAT-EE-IT-MME)	L. DA VINCI	622	31	1	632	33	2	-10	-1,6%	-2	
<b>DISTRETTO</b>	<b>19 - PORTOGRUARO</b>	<b>4.341</b>	<b>199</b>	<b>6</b>	<b>4.288</b>	<b>196</b>	<b>5</b>	<b>53</b>	<b>1,2%</b>	<b>3</b>	<b>1,5%</b>
L(C-L)	E. MONTALE	654	30		680	30		-26	-3,8%		
L(S-SA)	G. GALILEI	848	36	2	828	35	2	20	2,4%	1	2,9%
IPSEOA	E. CORNARO	740	34		859	39	1	-119	-13,9%	-5	-12,8%
IPSEOA	E. CORNARO - serale	67	5		77	5	2	-10	-13,0%		
IP(MAT-PIA)	E. MATTEI	446	21		444	21		2	0,5%		
ITE(AFM-T)	L. B. ALBERTI	1.012	45		1.032	47		-20	-1,9%	-2	-4,3%
ITE(AFM-T)	L. B. ALBERTI - serale	117	6		103	5		14	13,6%	1	20,0%
ITT(EE-IT-GC)	V. VOLTERRA	1.077	46		1.060	46	3	17	1,6%		
ITT(AAA-CAT-SM)	C. SCARPA	309	15		324	16	1	-15	-4,6%	-1	-6,3%
<b>DISTRETTO</b>	<b>22 - SAN DONA' DI PIAVE</b>	<b>5.270</b>	<b>238</b>	<b>2</b>	<b>5.407</b>	<b>244</b>	<b>9</b>	<b>0</b>	<b>-2,5%</b>	<b>-6</b>	<b>-2,5%</b>
L(C-L)	E. CORNER	709	28		747	29		-38	-5,1%	-1	-3,4%
L(S-SA)	E. MAJORANA	773	32		791	33		-18	-2,3%	-1	-3,0%
IPSAG	K. LORENZ	150	9	1	132	8	1	18	13,6%	1	12,5%
IPMAT	G. PONTI	173	10		168	10		5	3,0%		
ITTAAA	K. LORENZ	163	9		166	9		-3	-1,8%		
ITTCAT-ITE(AFM-T)	8 MARZO	998	47	4	1.041	50	5	-43	-4,1%	-3	-6,0%
ITT(CMB-EE-IT-MME)	P. LEVI	1.084	47	1	1.047	48	4	37	3,5%	-1	-2,1%
<b>DISTRETTO</b>	<b>35 - MIRANO</b>	<b>4.050</b>	<b>182</b>	<b>6</b>	<b>4.092</b>	<b>187</b>	<b>10</b>	<b>-42</b>	<b>-1,0%</b>	<b>-5</b>	<b>-2,7%</b>
L(C-M)	M. POLO	399	17		399	19				-2	-10,5%
L(C-CE)	M. FOSCARINI	600	28		628	29		-28	-4,5%	-1	-3,4%
L(SU-L)	N. TOMMASEO	587	26		577	26		10	1,7%		
L(S-SA)	G. B. BENEDETTI	599	26		625	27		-26	-4,2%	-1	-3,7%
IPSEOA	A. BARBARIGO	732	38		810	39		-78	-9,6%	-1	-2,6%
IPSEOA	A. BARBARIGO - serale	85	5	2	96	5	2	-11	-11,5%		
IP	L. SANUDO (soppresso)										
IPIA	G. CINI	69	4		68	4		1	1,5%		
LA	M. GUGGENHEIM	844	49	3	847	48	3	-3	-0,4%	1	2,1%
LA	LICEO ARTISTICO	606	30	2	590	29	3	16	2,7%	1	3,4%
LA	LICEO ARTISTICO - serale	106	6		112	5		-6	-5,4%	1	20,0%
ITEAFM	P. SARPI	124	5		126	6		-2	-1,6%	-1	-16,7%
ITTCMB	V. CORNER	207	10		219	10		-12	-5,5%		
ITTCMB	V. CORNER - serale										
IPSSS	V. CORNER	316	15		323	15		-7	-2,2%		
ITT(IT-MME)	E. FERMI	364	20	1	333	19	3	31	9,3%	1	5,3%
ITTTL	S. VENIER	314	15		343			-29	-8,5%		
ITE(AFM-T)	F. ALGAROTTI	1.403	57		1.358			45	3,3%	1	1,8%
ITE(AFM-T)	F. ALGAROTTI - serale	104	6		116	5		-12	-10,3%	1	20,0%
<b>DISTRETTO</b>	<b>36 - VENEZIA INSULARE</b>	<b>7.459</b>	<b>357</b>	<b>8</b>	<b>7.570</b>	<b>357</b>	<b>11</b>	<b>-111</b>	<b>-1,5%</b>		

TIPO	ISTITUTO	O.F. 2019/20			O.F. 2018/19			VARIAZIONI			
		allievi	classi	cl. art.	allievi	classi	cl. art.	allievi	% al.	classi	% cl.
L(L-SA-SU)	L. STEFANINI	1.063	46		955	44	4	108	11,3%	2	4,5%
L(S-SA)	G. BRUNO	764	34		800	35		-36	-4,5%	-1	-2,9%
IP	A.M. MOZZONI - (soppresso)										
ITEAFM	F. FOSCARI	184	8		219	9		-35	-16,0%	-1	-11,1%
ITT(CMB-EE-MME)	A. PACINOTTI	520	27	2	484	24	3	36	7,4%	3	12,5%
ITT(CMB-EE-MME)	A. PACINOTTI - serale	141	8	2	107	7	2	34	31,8%	1	14,3%
ITT(EE-IT)	C. ZUCCANTE	736	33	2	730	34	2	6	0,8%	-1	-2,9%
ITT(EE-IT)	C. ZUCCANTE - serale	104	5		112	5		-8	-7,1%		
ITTCAT	G. MASSARI	76	4		71	4		5	7,0%		
ITE(AFM-T)	A. GRITTI	816	38		817	37		-1	-0,1%	1	2,7%
ITE	A. GRITTI - serale										
<b>DISTRETTO</b>	<b>37 - MESTRE NORD</b>	<b>4.404</b>	<b>203</b>	<b>6</b>	<b>4.295</b>	<b>199</b>	<b>11</b>	<b>109</b>	<b>2,5%</b>	<b>4</b>	<b>2,0%</b>
LC	R. FRANCHETTI	533	24		490	22		43	8,8%	2	9,1%
L(S-SP)	U. MORIN	847	34		821	32		26	3,2%	2	6,3%
IPSC	L. LUZZATTI	72	3		105	5		-33	-31,4%	-2	-40,0%
IPSC	L. LUZZATTI - serale	109	8	2	141	10	3	-32	-22,7%	-2	-20,0%
IP(MAT-PIA-SSS)	T. A. EDISON-A. VOLTA	207	12	1	211	13	1	-4	-1,9%	-1	-7,7%
ITT(SM-TL)-ITEAFM	A. GRAMSCI	305	20	5	256	18	5	49	19,1%	2	11,1%
<b>DISTRETTO</b>	<b>38 - MESTRE SUD</b>	<b>2.073</b>	<b>101</b>	<b>8</b>	<b>2.024</b>	<b>100</b>	<b>9</b>	<b>49</b>	<b>2,4%</b>	<b>1</b>	<b>1,0%</b>
L(L-S-SA-SP-SU)	G. GALILEI	1.230	49		1.236	48		-6	-0,5%	1	2,1%
IPS(C-EOA)	C. MUSATTI	766	40		822	40		-56	-6,8%		
IPSC	C. MUSATTI - serale	128	6	1	114	6	1	14	12,3%		
ITE(AFM-T)	M. LAZZARI	611	30	1	646	30	2	-35	-5,4%		
<b>DISTRETTO</b>	<b>47 - DOLO</b>	<b>2.735</b>	<b>125</b>	<b>2</b>	<b>2.818</b>	<b>124</b>	<b>3</b>	<b>-83</b>	<b>-2,9%</b>	<b>1</b>	<b>0,8%</b>
LSU	C. GOLDONI	201	11	4	205	10		-4	-2,0%	1	10,0%
L(C-L-S-SA-SU)	G. VERONESE	606	31	2	570	31	2	36	6,3%		
IP(MAT-SAG)	G. MARCONI	372	18		356	18		16	4,5%		
IP(MAT-SAG)	G. MARCONI - serale	41	3		32	2		9	28,1%	1	50,0%
IPSEOA	G. SANDONA	170	10		150	8		20	13,3%	2	25,0%
ITE(AFM-T)	D. CESTARI	300	18		316	19		-16	-5,1%	-1	-5,3%
ITE(AFM-T)	D. CESTARI - serale	43	3		58	3		-15	-25,9%		
ITT(CAT-EE-IT-MME-TL)	A. RIGHI	317	18	2	330	19	1	-13	-3,9%	-1	-5,3%
ITT(CAT-EE-IT-MME-TL)	A. RIGHI - serale	48	3		53	3	1	-5	-9,4%		
<b>DISTRETTO</b>	<b>56 - CHIOGGIA</b>	<b>2.098</b>	<b>115</b>	<b>8</b>	<b>2.070</b>	<b>113</b>	<b>4</b>	<b>28</b>	<b>1,4%</b>	<b>2</b>	<b>1,8%</b>
<b>TOTALE</b>		<b>32.430</b>	<b>1.520</b>	<b>46</b>	<b>32.564</b>	<b>1.520</b>	<b>62</b>	<b>-134</b>	<b>-0,4%</b>		

Istituti scolastici di istruzione secondaria di 2° grado del territorio metropolitano

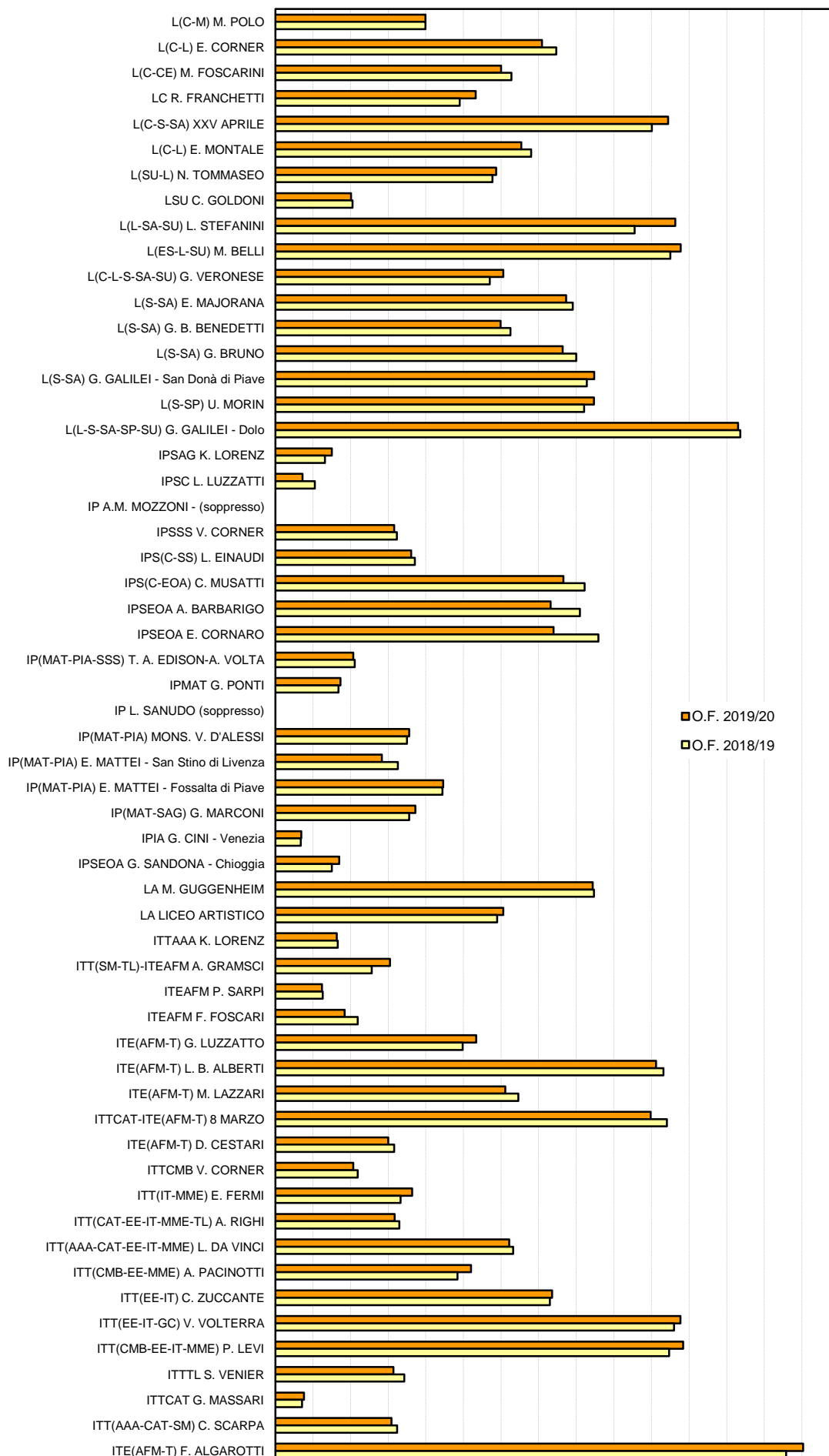
4.6 VISTA BIENNALE PER ISTRUZIONE

TIPO	ISTITUTO	O.F. 2019/20			O.F. 2018/19			VARIAZIONI			
		allievi	classi	cl. art.	allievi	classi	cl. art.	allievi	% al.	classi	% cl.
L(C-M)	M. POLO	399	17		399	19				-2	-10,5%
L(C-L)	E. CORNER	709	28		747	29		-38	-5,1%	-1	-3,4%
L(C-CE)	M. FOSCARINI	600	28		628	29		-28	-4,5%	-1	-3,4%
LC	R. FRANCHETTI	533	24		490	22		43	8,8%	2	9,1%
L(C-S-SA)	XXV APRILE	1.044	46		1.001	44		43	4,3%	2	4,5%
L(C-L)	E. MONTALE	654	30		680	30		-26	-3,8%		
L(SU-L)	N. TOMMASEO	587	26		577	26		10	1,7%		
LSU	C. GOLDONI	201	11	4	205	10		-4	-2,0%	1	10,0%
L(L-SA-SU)	L. STEFANINI	1.063	46		955	44	4	108	11,3%	2	4,5%
L(ES-L-SU)	M. BELLI	1.078	43	1	1.050	42		28	2,7%	1	2,4%
L(C-L-S-SA-SU)	G. VERONESE	606	31	2	570	31	2	36	6,3%		
L(S-SA)	E. MAJORANA	773	32		791	33		-18	-2,3%	-1	-3,0%
L(S-SA)	G. B. BENEDETTI	599	26		625	27		-26	-4,2%	-1	-3,7%
L(S-SA)	G. BRUNO	764	34		800	35		-36	-4,5%	-1	-2,9%
L(S-SA)	G. GALILEI - San Donà di Piave	848	36	2	828	35	2	20	2,4%	1	2,9%
L(S-SP)	U. MORIN	847	34		821	32		26	3,2%	2	6,3%
L(L-S-SA-SP-SU)	G. GALILEI - Dolo	1.230	49		1.236	48		-6	-0,5%	1	2,1%
<b>ISTRUZIONE</b>	<b>LICEALE</b>	<b>12.535</b>	<b>541</b>	<b>9</b>	<b>12.403</b>	<b>536</b>	<b>8</b>	<b>132</b>	<b>1,1%</b>	<b>5</b>	<b>0,9%</b>
IPSAG	K. LORENZ	150	9	1	132	8	1	18	13,6%	1	12,5%
IPSC	L. LUZZATTI	72	3		105	5		-31,4%		-2	-40,0%
IPSC	L. LUZZATTI - serale	109	8	2	141	10	3	-32	-22,7%	-2	-20,0%
IP	A.M. MOZZONI - (soppresso)										
IPS(C-SS)	L. EINAUDI	361	16		371	16		-10	-2,7%		
IPSSS	L. EINAUDI - serale	63	3		60	3		3	5,0%		
IPS(C-EOA)	C. MUSATTI	766	40		822	40		-56	-6,8%		
IPSC	C. MUSATTI - serale	128	6	1	114	6	1	14	12,3%		
IPSEOA	A. BARBARIGO	732	38		810	39		-78	-9,6%	-1	-2,6%
IPSEOA	A. BARBARIGO - serale	85	5	2	96	5	2	-11	-11,5%		
IPSEOA	E. CORNARO	740	34		859	39	1	-119	-13,9%	-5	-12,8%
IPSEOA	E. CORNARO - serale	67	5		77	5	2	-10	-13,0%		
IP(MAT-PIA-SSS)	T. A. EDISON-A. VOLTA	207	12	1	211	13	1	-4	-1,9%	-1	-7,7%
IPMAT	G. PONTI	173	10		168	10		5	3,0%		
IP	L. SANUDO (soppresso)										
IP(MAT-PIA)	MONS. V. D'ALESSI	356	20		350	19		6	1,7%	1	5,3%
IP(MAT-PIA)	E. MATTEI - San Stino di Livenza	283	15	2	326	16	1	-43	-13,2%	-1	-6,3%
IP(MAT-PIA)	E. MATTEI - Fossalta di Piave	446	21		444	21		2	0,5%		
IP(MAT-SAG)	G. MARCONI	372	18		356	18		16	4,5%		
IP(MAT-SAG)	G. MARCONI - serale	41	3		32	2		9	28,1%	1	50,0%
IPIA	G. CINI - Venezia	69	4		68	4		1	1,5%		
IPSEOA	G. SANDONA - Chioggia	170	10		150	8		20	13,3%	2	25,0%
IPSSS	V. CORNER	316	15		323	15		-7	-2,2%		
<b>ISTRUZIONE</b>	<b>PROFESSIONALE</b>	<b>5.706</b>	<b>295</b>	<b>9</b>	<b>6.015</b>	<b>302</b>	<b>12</b>	<b>-309</b>	<b>-5,1%</b>	<b>-7</b>	<b>-2,3%</b>
LA	M. GUGGENHEIM	844	49	3	847	48	3	-3	-0,4%	1	2,1%
LA	LICEO ARTISTICO	606	30	2	590	29	3	16	2,7%	1	3,4%
LA	LICEO ARTISTICO - serale	106	6		112			-6	-5,4%	1	20,0%
<b>ISTRUZIONE</b>	<b>ARTISTICA</b>	<b>1.556</b>	<b>85</b>	<b>5</b>	<b>1.549</b>	<b>6</b>		<b>7</b>	<b>0,5%</b>	<b>3</b>	<b>3,7%</b>

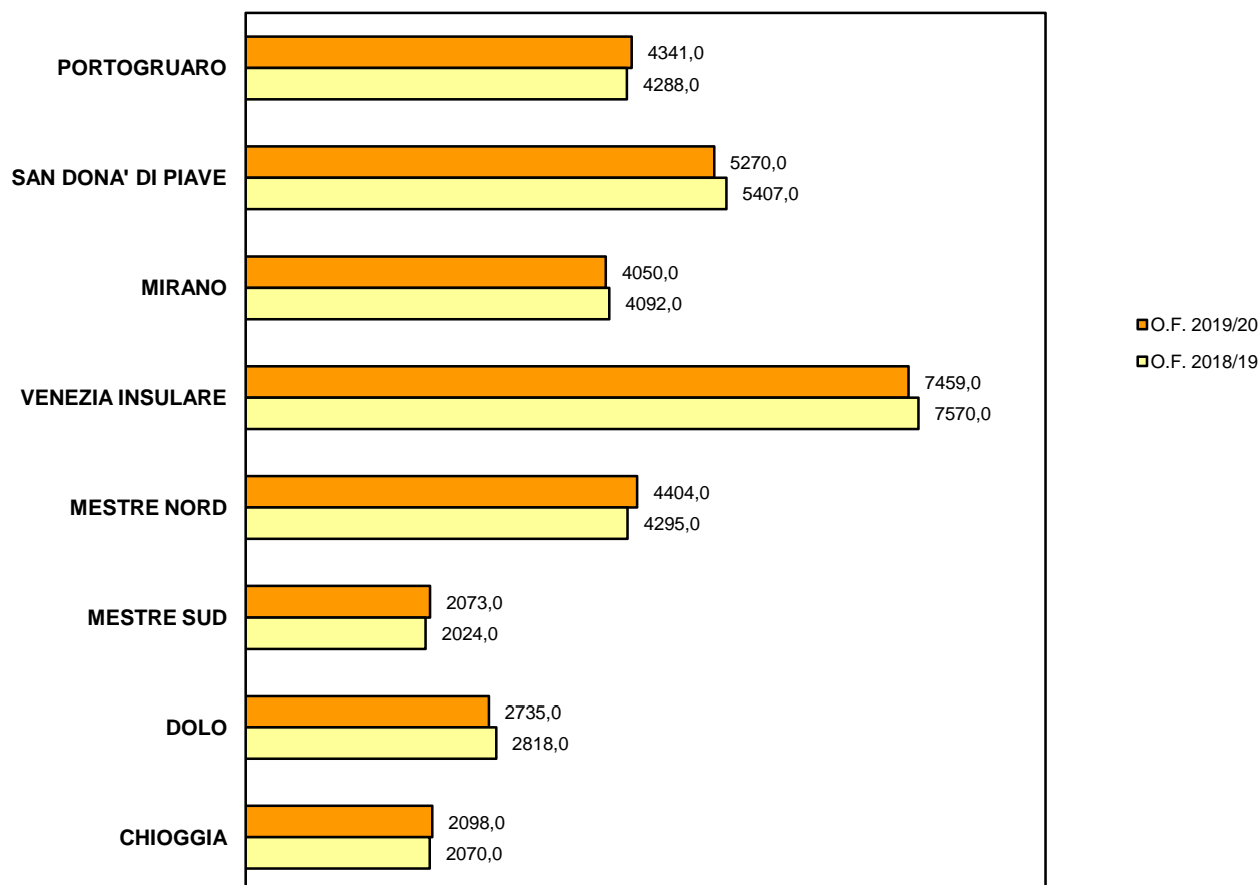


TIPO	ISTITUTO	O.F. 2019/20			O.F. 2018/19			VARIAZIONI			
		allievi	classi	cl. art.	allievi	classi	cl. art.	allievi	% al.	classi	% cl.
ITTAAA	K. LORENZ	163	9		166	9		-3	-1,8%		
ITT(SM-TL)-ITEAFM	A. GRAMSCI	305	20	5	256	18	5	49	19,1%	2	11,1%
ITEAFM	P. SARPI	124	5		126	6		-2	-1,6%	-1	-16,7%
ITEAFM	F. FOSCARI	184	8		219	9		-35	-16,0%	-1	-11,1%
ITE (AFM-T)	G. LUZZATTO	534	25	2	498	23	2	36	7,2%	2	8,7%
ITE	G. LUZZATTO - serale										
ITE(AFM-T)	L. B. ALBERTI	1.012	45		1.032	47		-20	-1,9%	-2	-4,3%
ITE(AFM-T)	L. B. ALBERTI - serale	117	6		103	5		14	13,6%	1	20,0%
ITE(AFM-T)	M. LAZZARI	611	30	1	646	30	2	-35	-5,4%		
ITTCAT-ITE(AFM-T)	8 MARZO	998	47	4	1.041	50	5	-43	-4,1%	-3	-6,0%
ITE(AFM-T)	D. CESTARI	300	18		316	19		-16	-5,1%	-1	-5,3%
ITE(AFM-T)	D. CESTARI - serale	43	3		58	3		-15	-25,9%		
ITTCMB	V. CORNER	207	10		219	10		-12	-5,5%		
ITTCMB	V. CORNER - serale										
ITT(IT-MME)	E. FERMI	364	20	1	333	19	3	31	9,3%	1	5,3%
ITT(CAT-EE-IT-MME-TL)	A. RIGHI	317	18	2	330	19	1	-13	-3,9%	-1	-5,3%
ITT(CAT-EE-IT-MME-TL)	A. RIGHI - serale	48	3		53	3	1	-5	-9,4%		
ITT(AAA-CAT-EE-IT-MME)	L. DA VINCI	622	31	1	632	33	2	-10	-1,6%	-2	-6,1%
ITT(CMB-EE-MME)	A. PACINOTTI	520	27	2	484	24	3	36	7,4%	3	12,5%
ITT(CMB-EE-MME)	A. PACINOTTI - serale	141	8	2	107	7	2	34	31,8%	1	14,3%
ITT(EE-IT)	C. ZUCCANTE	736	33	2	730	34	2	6	0,8%	-1	-2,9%
ITT(EE-IT)	C. ZUCCANTE - serale	104	5		112	5		-8	-7,1%		
ITT(EE-IT-GC)	V. VOLTERRA	1.077	46		1.060	46	3	17	1,6%		
ITT(CMB-EE-IT-MME)	P. LEVI	1.084	47	1	1.047	48	4	37	3,5%	-1	-2,1%
ITTTL	S. VENIER	314	15		343	15		-29	-8,5%		
ITTCAT	G. MASSARI	76	4		71	4		5	7,0%		
ITT(AAA-CAT-SM)	C. SCARPA	309	15		324	16	1	-15	-4,6%	-1	-6,3%
ITE(AFM-T)	F. ALGAROTTI	1.403	57		1.358	56		45	3,3%	1	1,8%
ITE(AFM-T)	F. ALGAROTTI - serale	104	6		116	5		-12	-10,3%	1	20,0%
ITE(AFM-T)	A. GRITTI	816	38		817	37		-1	-0,1%	1	2,7%
ITE	A. GRITTI - serale										
<b>ISTRUZIONE</b>	<b>TECNICA</b>	<b>12.633</b>	<b>599</b>	<b>23</b>	<b>12.597</b>	<b>600</b>	<b>36</b>	<b>36</b>	<b>0,3%</b>	<b>-1</b>	<b>-0,2%</b>
<b>TOTALE</b>		<b>32.430</b>	<b>1.520</b>	<b>46</b>	<b>32.564</b>	<b>1.520</b>	<b>62</b>	<b>-134</b>	<b>-0,4%</b>		

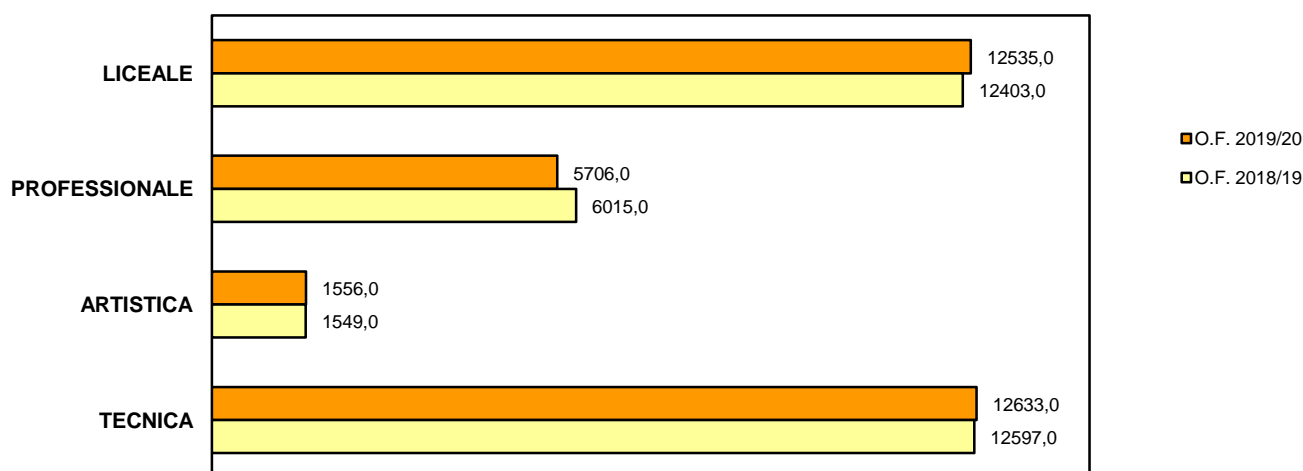
4.7 CONFRONTO BIENNALE PER ISTITUTO



CONFRONTO POPOLAZIONE SCOLASTICA PER DISTRETTO



CONFRONTO POPOLAZIONE SCOLASTICA PER ISTRUZIONE



## Istituti scolastici di istruzione secondaria di 2° grado del territorio metropolitano

### 4.9 VISTA QUINQUENNALE PER DISTRETTO

TIPO	ISTITUTO	O.F. 2019/20		O.F. 2018/19		O.F. 2017/18		O.F. 2016/17		O.F. 2015/16		VARIAZIONI			
		allievi	classi	allievi	classi	allievi	classi	allievi	classi	allievi	classi	allievi	% al.	classi	% cl.
L(C-S-SA)	XXV APRILE	1.044	46	1.001	44	981	43	945	41	951	41	93	9,8%	5	12,2%
L(ES-L-SU)	M. BELLI	1.078	43	1.050	42	1.059	43	992	39	1.019	41	59	5,8%	2	4,9%
IPS(C-SS)	L. EINAUDI	361	16	371	16	387	16	397	17	390	17	-29	-7,4%	-1	-5,9%
IPSSS	L. EINAUDI - serale	63	3	60	3	50	3	50	3	56	3	7	12,5%		
IP(MAT-PIA)	MONS. V. D'ALESSI	356	20	350	19	334	19	358	19	353	19	3	0,8%	1	5,3%
IP(MAT-PIA)	E. MATTEI	283	15	326	16	322	15	274	14	283	15				
ITE (AFM-T)	G. LUZZATTO	534	25	498	23	490	22	487	22	532	23	2	0,4%	2	8,7%
ITE	G. LUZZATTO - serale														
ITT(AAA-CAT-EE-IT-MME)	L. DA VINCI	622	31	632	33	650	33	620	28	586	31	36	6,1%		
<b>DISTRETTO</b>	<b>19 - PORTOGRUARO</b>	<b>4.341</b>	<b>199</b>	<b>4.288</b>	<b>196</b>	<b>4.273</b>	<b>194</b>	<b>4.123</b>	<b>183</b>	<b>4.170</b>	<b>190</b>	<b>171</b>	<b>4,1%</b>	<b>9</b>	<b>4,7%</b>
L(C-L)	E. MONTALE	654	30	680	30	723	29	730	29	762	30	-108	-14,2%		
L(S-SA)	G. GALILEI	848	36	828	35	822	33	800	32	794	31	54	6,8%	5	16,1%
IPSEOA	E. CORNARO	740	34	859	39	905	42	904	39	906	40	-166	-18,3%	-6	-15,0%
IPSEOA	E. CORNARO - serale	67	5	77	5	88	6	108	5	110	7	-43	-39,1%	-2	-28,6%
IP(MAT-PIA)	E. MATTEI	446	21	444	21	445	21	415	20	359	17	87	24,2%	4	23,5%
ITE(AFM-T)	L. B. ALBERTI	1.012	45	1.032	47	1.032	46	1.067	45	1.153	48	-141	-12,2%	-3	-6,3%
ITE(AFM-T)	L. B. ALBERTI - serale	117	6	103	5	160	7	147	7	182	7	-65	-35,7%	-1	-14,3%
ITT(EE-IT-GC)	V. VOLTERRA	1.077	46	1.060	46	994	44	970	40	950	42	127	13,4%	4	9,5%
ITT(AAA-CAT-SM)	C. SCARPA	309	15	324	16	300	16	321	15	319	15	-10	-3,1%		
<b>DISTRETTO</b>	<b>22 - SAN DONA' DI PIAVE</b>	<b>5.270</b>	<b>238</b>	<b>5.407</b>	<b>244</b>	<b>5.469</b>	<b>244</b>	<b>5.462</b>	<b>232</b>	<b>5.535</b>	<b>237</b>	<b>-265</b>	<b>-4,8%</b>	<b>1</b>	<b>0,4%</b>
L(C-L)	E. CORNER	709	28	747	29	778	30	740	29	714	28	-5	-0,7%		
L(S-SA)	E. MAJORANA	773	32	791	33	792	33	807	34	834	33	-61	-7,3%	-1	-3,0%
IPSAG	K. LORENZ	150	9	132	8	118	7	121	8	130	8	20	15,4%	1	12,5%
IPMAT	G. PONTI	173	10	168	10	190	10	191	9	206	10	-33	-16,0%		
ITTAAA	K. LORENZ	163	9	166	9	164	9	172	9	169	8	-6	-3,6%	1	12,5%
ITTCAT-ITE(AFM-T)	8 MARZO	998	47	1.041	50	1.001	47	1.034	44	1.029	43	-31	-3,0%	4	9,3%
ITT(CMB-EE-IT-MME)	P. LEVI	1.084	47	1.047	48	1.049	46	1.042	44	1.080	49	4	0,4%	-2	-4,1%
<b>DISTRETTO</b>	<b>35 - MIRANO</b>	<b>4.050</b>	<b>182</b>	<b>4.092</b>	<b>187</b>	<b>4.092</b>	<b>182</b>	<b>4.107</b>	<b>177</b>	<b>4.162</b>	<b>179</b>	<b>-112</b>	<b>-2,7%</b>	<b>3</b>	<b>1,7%</b>

TIPO	ISTITUTO	O.F. 2019/20		O.F. 2018/19		O.F. 2017/18		O.F. 2016/17		O.F. 2015/16		VARIAZIONI			
		allievi	classi	allievi	classi	allievi	classi	allievi	classi	allievi	classi	allievi	% al.	classi	% cl.
L(C-M)	M. POLO	399	17	399	19	390	18	383	17	362	16	37	10,2%	1	6,3%
L(C-CE)	M. FOSCARINI	600	28	628	29	662	30	689	30	738	31	-138	-18,7%	-3	-9,7%
L(SU-L)	N. TOMMASEO	587	26	577	26	563	24	546	25	551	25	36	6,5%	1	4,0%
L(S-SA)	G. B. BENEDETTI	599	26	625	27	637	27	622	27	593	26	6	1,0%		
IPSEOA	A. BARBARIGO	732	38	810	39	861	43	914	46	941	45	-209	-22,2%	-7	-15,6%
IPSEOA	A. BARBARIGO - serale	85	5	96	5	85	5	87	4	89	5	-4	-4,5%		
IP	L. SANUDO (soppresso)														
IPIA	G. CINI	69	4	68	4	87	5	107	5	90	5	-21	-23,3%	-1	-20,0%
LA	M. GUGGENHEIM	844	49	847	48	876	48	860	45	820	46	24	2,9%	3	6,5%
LA	LICEO ARTISTICO	606	30	590	29	618	30	639	28	646	32	-40	-6,2%	-2	-6,3%
LA	LICEO ARTISTICO - serale	106	6	112	5	117	6	121	5	103	4	3	2,9%	2	50,0%
ITEAFM	P. SARPI	124	5	126	6	150	7	154	8	163	8	-39	-23,9%	-3	-37,5%
ITTCMB	V. CORNER	207	10	219	10	230	10	228	11	226	11	-19	-8,4%	-1	-9,1%
ITTCMB	V. CORNER - serale														
IPSSS	V. CORNER	316	15	323	15	321	15	332	15	352	16	-36		-1	
ITT(IT-MME)	E. FERMI	364	20	333	19	353	19	314	14	267	15	97	36,3%	5	33,3%
ITTTL	S. VENIER	314	15	343	15	364	16	362	16	391	16	-77	-19,7%	-1	-6,3%
ITE(AFM-T)	F. ALGAROTTI	1.403	57	1.358	56	1.381	55	1.334	54	1.311	54	92	7,0%	3	5,6%
ITE(AFM-T)	F. ALGAROTTI - serale	104	6	116	5	69	3	42	2			104		6	
<b>DISTRETTO</b>	<b>36 - VENEZIA INSULARE</b>	<b>7.459</b>	<b>357</b>	<b>7.570</b>	<b>357</b>	<b>7.764</b>	<b>361</b>	<b>7.734</b>	<b>352</b>	<b>7.643</b>	<b>355</b>	<b>-184</b>	<b>-2,4%</b>	<b>2</b>	<b>0,6%</b>

TIPO	ISTITUTO	O.F. 2019/20		O.F. 2018/19		O.F. 2017/18		O.F. 2016/17		O.F. 2015/16		VARIAZIONI			
		allievi	classi	allievi	classi	allievi	classi	allievi	classi	allievi	classi	allievi	% al.	classi	% cl.
L(L-SA-SU)	L. STEFANINI	1.063	46	955	44	994	45	992	40	1.005	44	58	5,8%	2	4,5%
L(S-SA)	G. BRUNO	764	34	800	35	817	37	855	38	905	40	-141	-15,6%	-6	-15,0%
IP	A.M. MOZZONI - (soppresso)														
ITEAFM	F. FOSCARI	184	8	219	9	227	9	252	11	264	12	-80	-30,3%	-4	-33,3%
ITT(CMB-EE-MME)	A. PACINOTTI	520	27	484	24	423	23	380	18	411	23	109	26,5%	4	17,4%
ITT(CMB-EE-MME)	A. PACINOTTI - serale	141	8	107	7	92	6	73	3	83	4	58	69,9%	4	100,0%
ITT(EE-IT)	C. ZUCCANTE	736	33	730	34	752	35	772	33	753	33	-17	-2,3%		
ITT(EE-IT)	C. ZUCCANTE - serale	104	5	112	5	128	7	119	6	102	5	2	2,0%		
ITTCAT	G. MASSARI	76	4	71	4	93	5	97	5	108	5	-32	-29,6%	-1	-20,0%
ITE(AFM-T)	A. GRITTI	816	38	817	37	833	37	834	37	857	38	-41	-4,8%		
ITE	A. GRITTI - serale														
<b>DISTRETTO</b>	<b>37 - MESTRE NORD</b>	<b>4.404</b>	<b>203</b>	<b>4.295</b>	<b>199</b>	<b>4.359</b>	<b>204</b>	<b>4.374</b>	<b>191</b>	<b>4.488</b>	<b>204</b>	<b>-84</b>	<b>-1,9%</b>	<b>-1</b>	<b>-0,5%</b>
LC	R. FRANCHETTI	533	24	490	22	407	19	378	18	415	19	118	28,4%	5	26,3%
L(S-SP)	U. MORIN	847	34	821	32	733	29	644	25	584	24	263	45,0%	10	41,7%
IPSC	L. LUZZATTI	72	3	105	5	149	8	145	8	168	9	-96	-57,1%	-6	-66,7%
IPSC	L. LUZZATTI - serale	109	8	141	10	165	9	169	9	181	11	-72	-39,8%	-3	-27,3%
IP(MAT-PIA-SSS)	T. A. EDISON-A. VOLTA	207	12	211	13	260	16	327	17	376	19	-169	-44,9%	-7	-36,8%
ITT(SM-TL)-ITEAFM	A. GRAMSCI	305	20	256	18	228	16	226	11	256	15	49	19,1%	5	33,3%
<b>DISTRETTO</b>	<b>38 - MESTRE SUD</b>	<b>2.073</b>	<b>101</b>	<b>2.024</b>	<b>100</b>	<b>1.942</b>	<b>97</b>	<b>1.889</b>	<b>88</b>	<b>1.980</b>	<b>97</b>	<b>93</b>	<b>4,7%</b>	<b>4</b>	<b>4,1%</b>
L(L-S-SA-SP-SU)	G. GALILEI	1.230	49	1.236	48	1.174	46	1.172	46	1.158	46	72	6,2%	3	6,5%
IPS(C-EOA)	C. MUSATTI	766	40	822	40	819	39	898	41	879	41	-113	-12,9%	-1	-2,4%
IPSC	C. MUSATTI - serale	128	6	114	6	57	5	94	6	131	7	-3	-2,3%	-1	-14,3%
ITE(AFM-T)	M. LAZZARI	611	30	646	30	622	30	613	27	674	31	-63	-9,3%	-1	-3,2%
<b>DISTRETTO</b>	<b>47 - DOLO</b>	<b>2.735</b>	<b>125</b>	<b>2.818</b>	<b>124</b>	<b>2.672</b>	<b>120</b>	<b>2.777</b>	<b>120</b>	<b>2.842</b>	<b>125</b>	<b>-107</b>	<b>-3,8%</b>		
LSU	C. GOLDONI	201	11	205	10	207	11	194	9	192	9	9	4,7%	2	22,2%
L(C-L-S-SA-SU)	G. VERONESE	606	31	570	31	599	31	594	29	592	27	14	2,4%	4	14,8%
IP(MAT-SAG)	G. MARCONI	372	18	356	18	347	17	328	16	298	15	74	24,8%	3	20,0%
IP(MAT-SAG)	G. MARCONI - serale	41	3	32	2	23	1	15	1	40	2	1	2,5%	1	50,0%
IPSEOA	G. SANDONA	170	10	150	8	121	6	78	4	36	2	134	372,2%	8	400,0%
ITE(AFM-T)	D. CESTARI	300	18	316	19	363	20	401	21	436	22	-136	-31,2%	-4	-18,2%
ITE(AFM-T)	D. CESTARI - serale	43	3	58	3	55	3	77	3	76	3	-33	-43,4%		
ITT(CAT-EE-IT-MME-TL)	A. RIGHI	317	18	330	19	353	20	363	19	425	21	-108	-25,4%	-3	-14,3%
ITT(CAT-EE-IT-MME-TL)	A. RIGHI - serale	48	3	53	3	53	3	62	3	66	3	-18	-27,3%		
<b>DISTRETTO</b>	<b>56 - CHIOGGIA</b>	<b>2.098</b>	<b>115</b>	<b>2.070</b>	<b>113</b>	<b>2.121</b>	<b>112</b>	<b>2.112</b>	<b>105</b>	<b>2.161</b>	<b>104</b>	<b>-63</b>	<b>-2,9%</b>	<b>11</b>	<b>10,6%</b>
<b>TOTALE</b>		<b>32.430</b>	<b>1.520</b>	<b>32.564</b>	<b>1.520</b>	<b>32.692</b>	<b>1.514</b>	<b>32.578</b>	<b>1.448</b>	<b>32.981</b>	<b>1.491</b>	<b>-551</b>	<b>-1,7%</b>	<b>29</b>	<b>1,9%</b>

## Istituti scolastici di istruzione secondaria di 2° grado del territorio metropolitano

### 4.10 VISTA QUINQUENNALE PER ISTRUZIONE

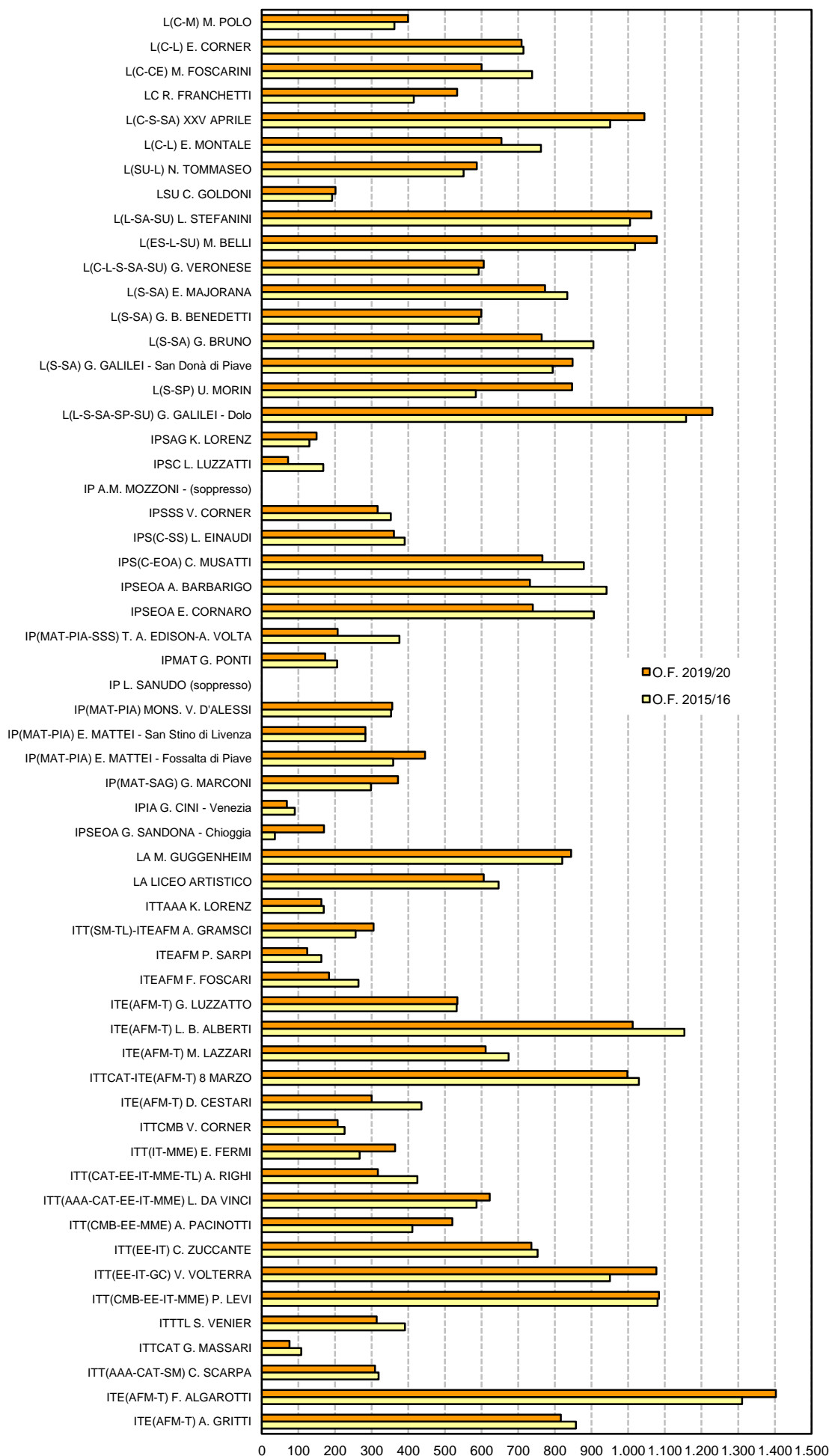
TIPO	ISTITUTO	O.F. 2019/20		O.F. 2018/19		O.F. 2017/18		O.F. 2016/17		O.F. 2015/16		VARIAZIONI			
		allievi	classi	allievi	classi	allievi	classi	allievi	classi	allievi	classi	allievi	% al.	classi	% cl.
L(C-M)	M. POLO	399	17	399	19	390	18	383	17	362	16	37	10,2%	1	6,3%
L(C-L)	E. CORNER	709	28	747	29	778	30	740	29	714	28	-5	-0,7%		
L(C-CE)	M. FOSCARINI	600	28	628	29	662	30	689	30	738	31	-138	-18,7%	-3	-9,7%
LC	R. FRANCHETTI	533	24	490	22	407	19	378	18	415	19	118	28,4%	5	26,3%
L(C-S-SA)	XXV APRILE	1.044	46	1.001	44	981	43	945	41	951	41	93	9,8%	5	12,2%
L(C-L)	E. MONTALE	654	30	680	30	723	29	730	29	762	30	-108	-14,2%		
L(SU-L)	N. TOMMASEO	587	26	577	26	563	24	546	25	551	25	36	6,5%	1	4,0%
LSU	C. GOLDONI	201	11	205	10	207	11	194	9	192	9	9	4,7%	2	22,2%
L(L-SA-SU)	L. STEFANINI	1.063	46	955	44	994	45	992	40	1.005	44	58	5,8%	2	4,5%
L(ES-L-SU)	M. BELLI	1.078	43	1.050	42	1.059	43	992	39	1.019	41	59	5,8%	2	4,9%
L(C-L-S-SA-SU)	G. VERONESE	606	31	570	31	599	31	594	29	592	27	14	2,4%	4	14,8%
L(S-SA)	E. MAJORANA	773	32	791	33	792	33	807	34	834	33	-61	-7,3%	-1	-3,0%
L(S-SA)	G. B. BENEDETTI	599	26	625	27	637	27	622	27	593	26	6	1,0%		
L(S-SA)	G. BRUNO	764	34	800	35	817	37	855	38	905	40	-141	-15,6%	-6	-15,0%
L(S-SA)	G. GALILEI - San Donà di Piave	848	36	828	35	822	33	800	32	794	31	54	6,8%	5	16,1%
L(S-SP)	U. MORIN	847	34	821	32	733	29	644	25	584	24	263	45,0%	10	41,7%
L(L-S-SA-SP-SU)	G. GALILEI - Dolo	1.230	49	1.236	48	1.174	46	1.172	46	1.158	46	72	6,2%	3	6,5%
<b>ISTRUZIONE</b>	<b>LICEALE</b>	<b>12.535</b>	<b>541</b>	<b>12.403</b>	<b>536</b>	<b>12.338</b>	<b>528</b>	<b>12.083</b>	<b>508</b>	<b>12.169</b>	<b>511</b>	<b>366</b>	<b>3,0%</b>	<b>30</b>	<b>5,9%</b>

TIPO	ISTITUTO	O.F. 2019/20		O.F. 2018/19		O.F. 2017/18		O.F. 2016/17		O.F. 2015/16		VARIAZIONI			
		allievi	classi	allievi	classi	allievi	classi	allievi	classi	allievi	classi	allievi	% al.	classi	% cl.
IPSAG	K. LORENZ	150	9	132	8	118	7	121	8	130	8	20	15,4%	1	12,5%
IPSC	L. LUZZATTI	72	3	105	5	149	8	145	8	168	9	-96	-57,1%	-6	-66,7%
IPSC	L. LUZZATTI - serale	109	8	141	10	165	9	169	9	181	11	-72	-39,8%	-3	-27,3%
IP	A.M. MOZZONI - (soppresso)														
IPS(C-SS)	L. EINAUDI	361	16	371	16	387	16	397	17	390	17	-29	-7,4%	-1	-5,9%
IPSSS	L. EINAUDI - serale	63	3	60	3	50	3	50	3	56	3	7	12,5%		
IPS(C-EOA)	C. MUSATTI	766	40	822	40	819	39	898	41	879	41	-113	-12,9%	-1	-2,4%
IPSC	C. MUSATTI - serale	128	6	114	6	57	5	94	6	131	7	-3	-2,3%	-1	-14,3%
IPSEOA	A. BARBARIGO	732	38	810	39	861	43	914	46	941	45	-209	-22,2%	-7	-15,6%
IPSEOA	A. BARBARIGO - serale	85	5	96	5	85	5	87	4	89	5	-4	-4,5%		
IPSEOA	E. CORNARO	740	34	859	39	905	42	904	39	906	40	-166	-18,3%	-6	-15,0%
IPSEOA	E. CORNARO - serale	67	5	77	5	88	6	108	5	110	7	-43	-39,1%	-2	-28,6%
IP(MAT-PIA-SSS)	T. A. EDISON-A. VOLTA	207	12	211	13	260	16	327	17	376	19	-169	-44,9%	-7	-36,8%
IPMAT	G. PONTI	173	10	168	10	190	10	191	9	206	10	-33	-16,0%		
IP	L. SANUDO (soppresso)														
IP(MAT-PIA)	MONS. V. D'ALESSI	356	20	350	19	334	19	358	19	353	19	3	0,8%	1	5,3%
IP(MAT-PIA)	E. MATTEI - San Stino di Livenza	283	15	326	16	322	15	274	14	283	15				
IP(MAT-PIA)	E. MATTEI - Fossalta di Piave	446	21	444	21	445	21	415	20	359	17	87	24,2%	4	23,5%
IP(MAT-SAG)	G. MARCONI	372	18	356	18	347	17	328	16	298	15	74	24,8%	3	20,0%
IP(MAT-SAG)	G. MARCONI - serale	41	3	32	2	23	1	15	1	40	2	1	2,5%	1	50,0%
IPIA	G. CINI - Venezia	69	4	68	4	87	5	107	5	90	5	-21	-23,3%	-1	-20,0%
IPSEOA	G. SANDONA - Chioggia	170	10	150	8	121	6	78	4	36	2	134	372,2%	8	400,0%
IPSSS	V. CORNER	316	15	323	15	321	15	332	15	352	16	-36	-10,2%	-1	-6,3%
<b>ISTRUZIONE</b>	<b>PROFESSIONALE</b>	<b>5.706</b>	<b>295</b>	<b>6.015</b>	<b>302</b>	<b>6.134</b>	<b>308</b>	<b>6.312</b>	<b>306</b>	<b>6.374</b>	<b>313</b>	<b>-668</b>	<b>-10,5%</b>	<b>-18</b>	<b>-5,8%</b>
LA	M. GUGGENHEIM	844	49	847	48	876	48	860	45	820	46	24	2,9%	3	6,5%
LA	LICEO ARTISTICO	606	30	590	29	618	30	639	28	646	32	-40	-6,2%	-2	-6,3%
LA	LICEO ARTISTICO - serale	106	6	112	5	117	6	121	5	103	4	3	2,9%	2	50,0%
<b>ISTRUZIONE</b>	<b>ARTISTICA</b>	<b>1.556</b>	<b>85</b>	<b>1.549</b>	<b>82</b>	<b>1.611</b>	<b>84</b>	<b>1.620</b>	<b>78</b>	<b>1.569</b>	<b>82</b>	<b>-13</b>	<b>-0,8%</b>	<b>3</b>	<b>3,7%</b>

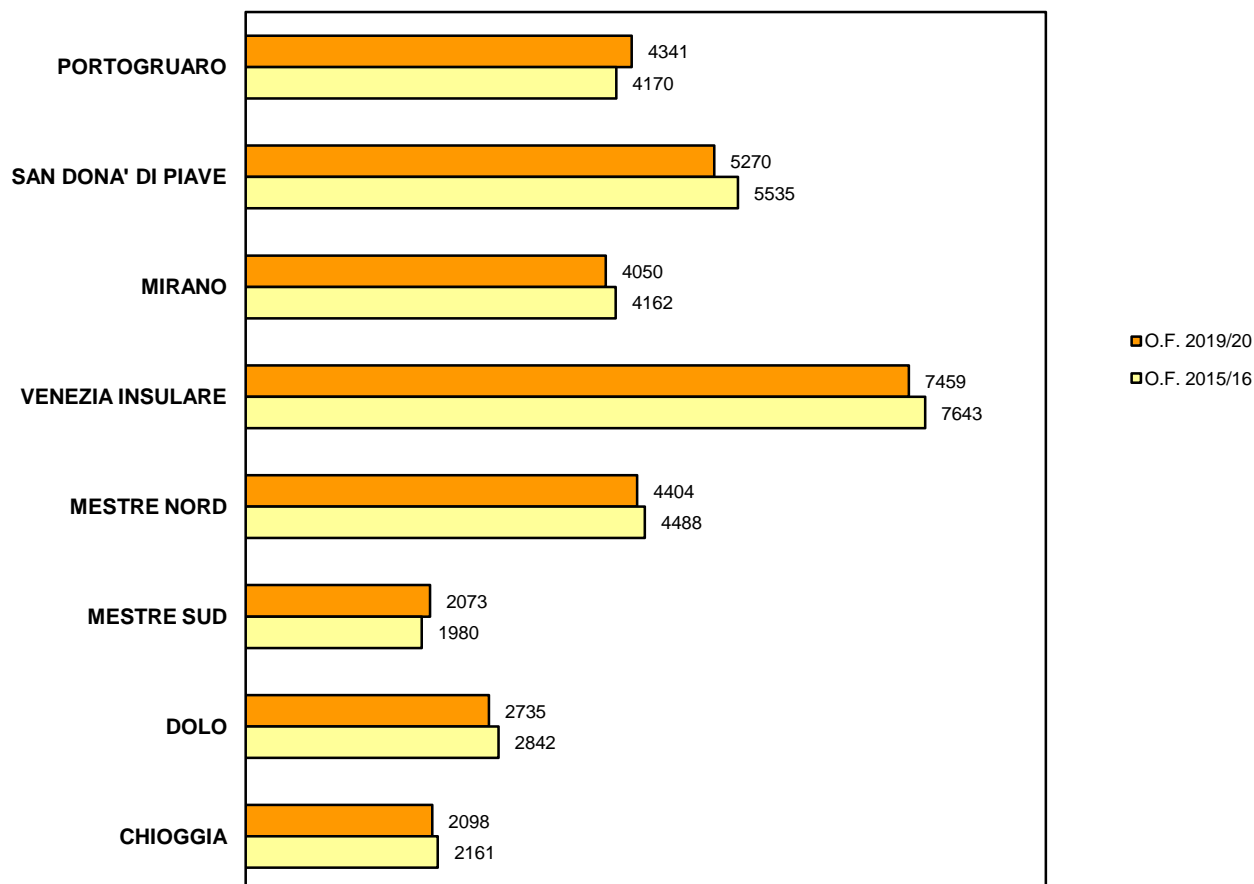


TIPO	ISTITUTO	O.F. 2019/20		O.F. 2018/19		O.F. 2017/18		O.F. 2016/17		O.F. 2015/16		VARIAZIONI			
		allievi	classi	allievi	classi	allievi	classi	allievi	classi	allievi	classi	allievi	% al.	classi	% cl.
ITTAAA	K. LORENZ	163	9	166	9	164	9	172	9	169	8	-6	-3,6%	1	12,5%
ITT(SM-TL)-ITEAFM	A. GRAMSCI	305	20	256	18	228	16	226	11	256	15	49	19,1%	5	33,3%
ITEAFM	P. SARPI	124	5	126	6	150	7	154	8	163	8	-39	-23,9%	-3	-37,5%
ITEAFM	F. FOSCARI	184	8	219	9	227	9	252	11	264	12	-80	-30,3%	-4	-33,3%
ITE (AFM-T)	G. LUZZATTO	534	25	498	23	490	22	487	22	532	23	2	0,4%	2	8,7%
ITE	G. LUZZATTO - serale														
ITE(AFM-T)	L. B. ALBERTI	1.012	45	1.032	47	1.032	46	1.067	45	1.153	48	-141	-12,2%	-3	-6,3%
ITE(AFM-T)	L. B. ALBERTI - serale	117	6	103	5	160	7	147	7	182	7	-65	-35,7%	-1	-14,3%
ITE(AFM-T)	M. LAZZARI	611	30	646	30	622	30	613	27	674	31	-63	-9,3%	-1	-3,2%
ITTCAT-ITE(AFM-T)	8 MARZO	998	47	1.041	50	1.001	47	1.034	44	1.029	43	-31	-3,0%	4	9,3%
ITE(AFM-T)	D. CESTARI	300	18	316	19	363	20	401	21	436	22	-136	-31,2%	-4	-18,2%
ITE(AFM-T)	D. CESTARI - serale	43	3	58	3	55	3	77	3	76	3	-33	-43,4%		
ITTCMB	V. CORNER	207	10	219	10	230	10	228	11	226	11	-19	-8,4%	-1	-9,1%
ITTCMB	V. CORNER - serale														
ITT(IT-MME)	E. FERMI	364	20	333	19	353	19	314	14	267	15	97	36,3%	5	33,3%
ITT(CAT-EE-IT-MME-TL)	A. RIGHI	317	18	330	19	353	20	363	19	425	21	-108	-25,4%	-3	-14,3%
ITT(CAT-EE-IT-MME-TL)	A. RIGHI - serale	48	3	53	3	53	3	62	3	66	3	-18	-27,3%		
ITT(AAA-CAT-EE-IT-MME)	L. DA VINCI	622	31	632	33	650	33	620	28	586	31	36	6,1%		
ITT(CMB-EE-MME)	A. PACINOTTI	520	27	484	24	423	23	380	18	411	23	109	26,5%	4	17,4%
ITT(CMB-EE-MME)	A. PACINOTTI - serale	141	8	107	7	92	6	73	3	83	4	58	69,9%	4	100,0%
ITT(EE-IT)	C. ZUCCANTE	736	33	730	34	752	35	772	33	753	33	-17	-2,3%		
ITT(EE-IT)	C. ZUCCANTE - serale	104	5	112	5	128	7	119	6	102	5	2	2,0%		
ITT(EE-IT-GC)	V. VOLTERRA	1.077	46	1.060	46	994	44	970	40	950	42	127	13,4%	4	9,5%
ITT(CMB-EE-IT-MME)	P. LEVI	1.084	47	1.047	48	1.049	46	1.042	44	1.080	49	4	0,4%	-2	-4,1%
ITTTL	S. VENIER	314	15	343	15	364	16	362	16	391	16	-77	-19,7%	-1	-6,3%
ITTCAT	G. MASSARI	76	4	71	4	93	5	97	5	108	5	-32	-29,6%	-1	-20,0%
ITT(AAA-CAT-SM)	C. SCARPA	309	15	324	16	300	16	321	15	319	15	-10	-3,1%		
ITE(AFM-T)	F. ALGAROTTI	1.403	57	1.358	56	1.381	55	1.334	54	1.311	54	92	7,0%	3	5,6%
ITE(AFM-T)	F. ALGAROTTI - serale	104	6	116	5	69	3	42	2			104		6	
ITE(AFM-T)	A. GRITTI	816	38	817	37	833	37	834	37	857	38	-41	-4,8%		
ITE	A. GRITTI - serale														
<b>ISTRUZIONE</b>	<b>TECNICA</b>	<b>12.633</b>	<b>599</b>	<b>12.597</b>	<b>600</b>	<b>12.609</b>	<b>594</b>	<b>12.563</b>	<b>556</b>	<b>12.869</b>	<b>585</b>	<b>-236</b>	<b>-1,8%</b>	<b>14</b>	<b>2,4%</b>
<b>TOTALE</b>		<b>32.430</b>	<b>1.520</b>	<b>32.564</b>	<b>1.520</b>	<b>32.692</b>	<b>1.514</b>	<b>32.578</b>	<b>1.448</b>	<b>32.981</b>	<b>1.491</b>	<b>-551</b>	<b>-1,7%</b>	<b>29</b>	<b>1,9%</b>

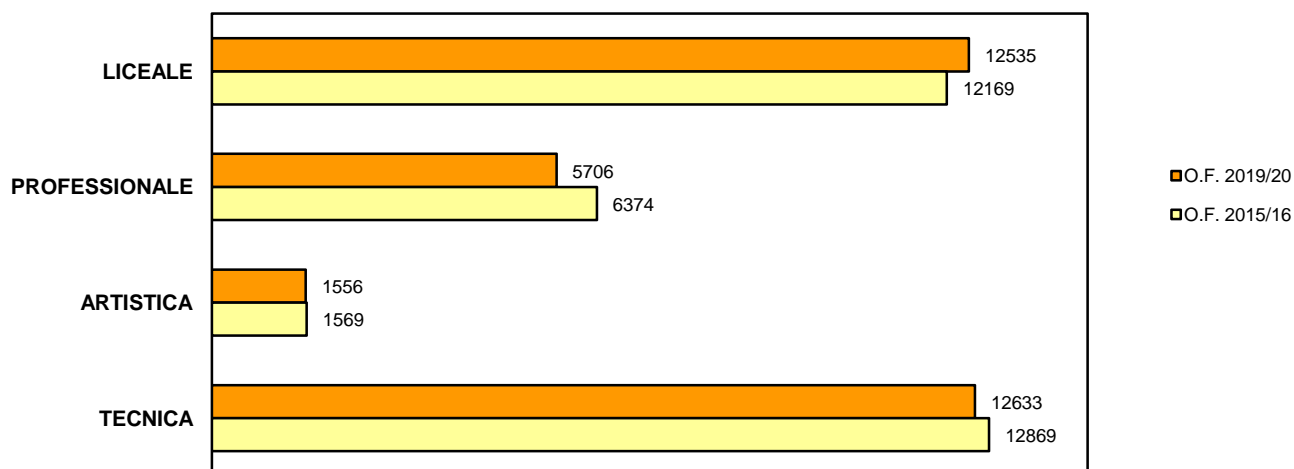
4.11 CONFRONTO QUINQUENNALE PER ISTITUTO



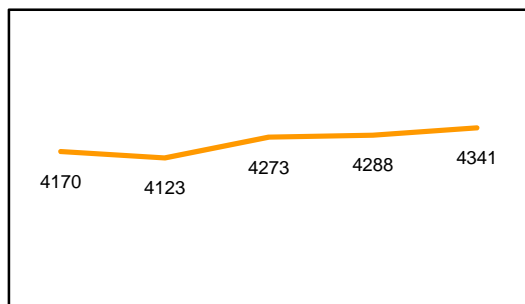
CONFRONTO POPOLAZIONE SCOLASTICA PER DISTRETTO



CONFRONTO POPOLAZIONE SCOLASTICA PER ISTRUZIONE

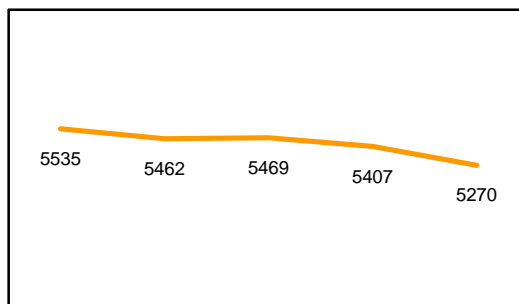


**PORTOGRUARO**



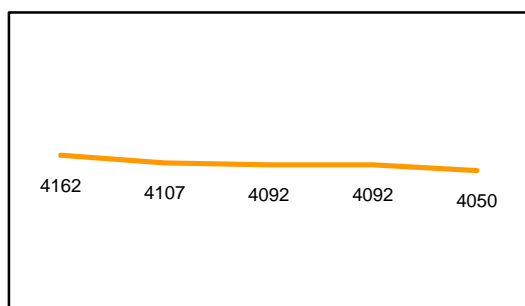
O.F. 2015/16 O.F. 2016/17 O.F. 2017/18 O.F. 2018/19 O.F. 2019/20

**SAN DONA' DI PIAVE**



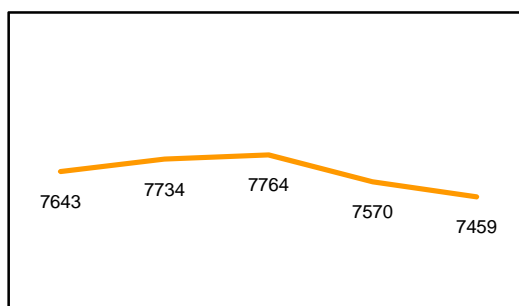
O.F. 2015/16 O.F. 2016/17 O.F. 2017/18 O.F. 2018/19 O.F. 2019/20

**MIRANO**



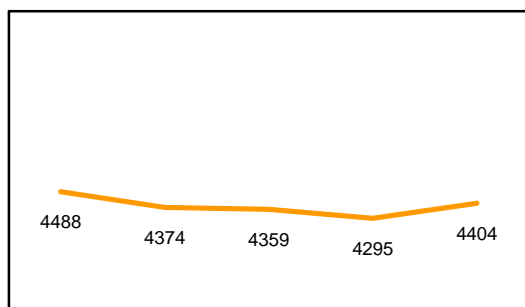
O.F. 2015/16 O.F. 2016/17 O.F. 2017/18 O.F. 2018/19 O.F. 2019/20

**VENEZIA INSULARE**



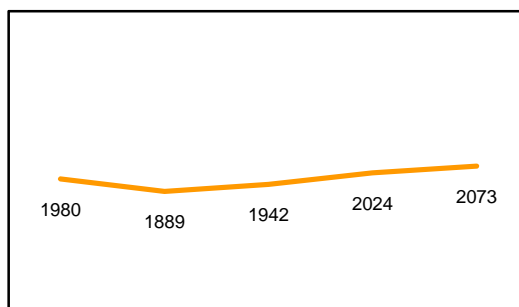
O.F. 2015/16 O.F. 2016/17 O.F. 2017/18 O.F. 2018/19 O.F. 2019/20

**MESTRE NORD**



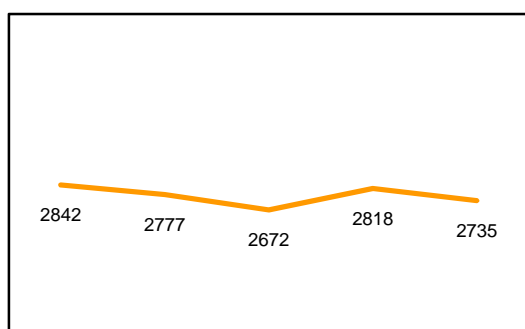
O.F. 2015/16 O.F. 2016/17 O.F. 2017/18 O.F. 2018/19 O.F. 2019/20

**MESTRE SUD**



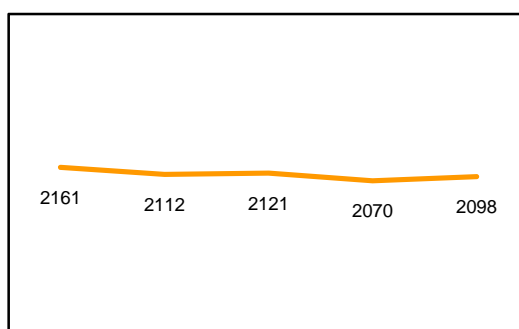
O.F. 2015/16 O.F. 2016/17 O.F. 2017/18 O.F. 2018/19 O.F. 2019/20

**DOLO**



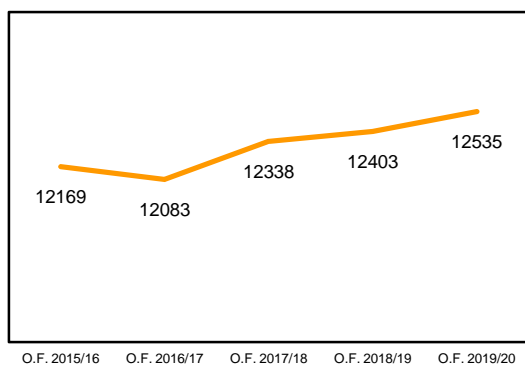
O.F. 2015/16 O.F. 2016/17 O.F. 2017/18 O.F. 2018/19 O.F. 2019/20

**CHIOGGIA**

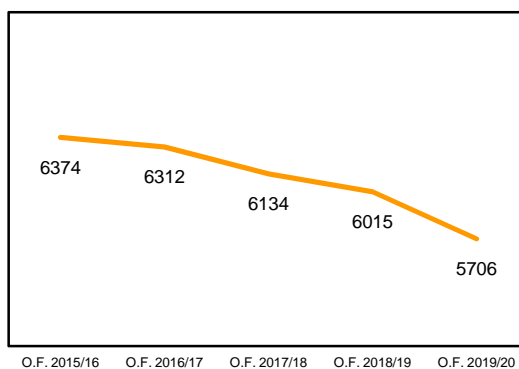


O.F. 2015/16 O.F. 2016/17 O.F. 2017/18 O.F. 2018/19 O.F. 2019/20

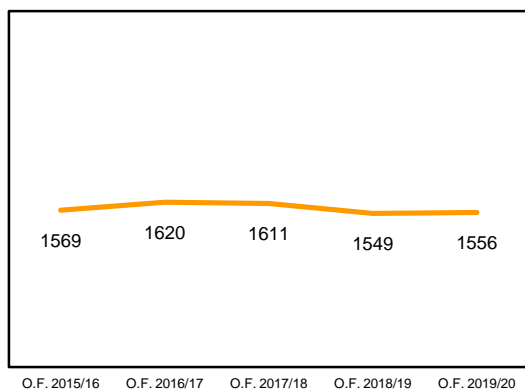
**LICEALE**



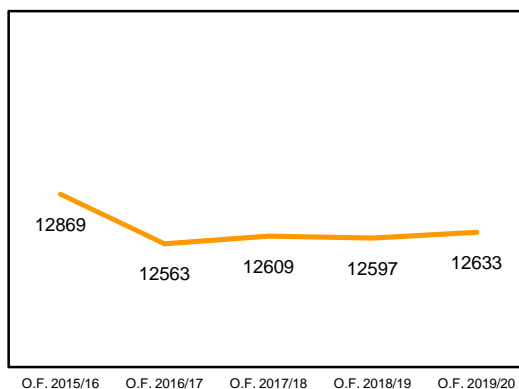
**PROFESSIONALE**



**ARTISTICA**



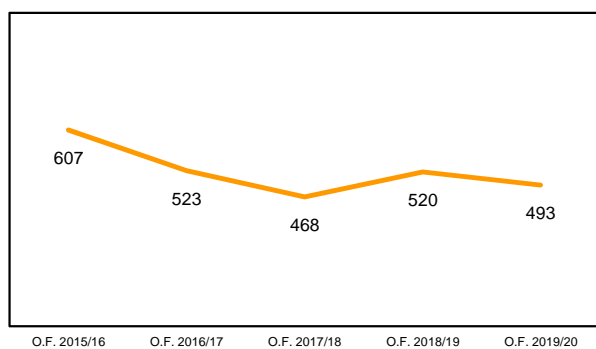
**TECNICA**



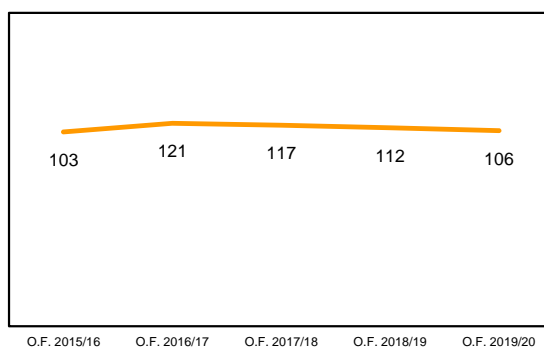
4.15 CORSI SERALI

D. TIPO	ISTITUTO	O.F. 2019/20		O.F. 2018/19		O.F. 2017/18		O.F. 2016/17		O.F. 2015/16	
		allievi	classi	allievi	classi	allievi	classi	allievi	classi	allievi	classi
19 IPSSS	L. EINAUDI	63	3	60	3	50	3	50	3	56	3
22 IPSEOA	E. CORNARO	67	5	77	5	88	6	108	5	110	7
36 IPSEOA	A. BARBARIGO	85	5	96	5	85	5	87	4	89	5
38 IPSC	L. LUZZATTI	109	8	141	10	165	9	169	9	181	11
47 IPSC	C. MUSATTI	128	6	114	6	57	5	94	6	131	7
56 IP(MAT-SAG)	G. MARCONI	41	3	32	2	23	1	15	1	40	2
<b>ISTRUZIONE PROFESSIONALE</b>		<b>493</b>	<b>30</b>	<b>520</b>	<b>31</b>	<b>468</b>	<b>29</b>	<b>523</b>	<b>28</b>	<b>607</b>	<b>35</b>
36 LA	LICEO ARTISTICO	106	6	112	5	117	6	121	5	103	4
<b>ISTRUZIONE ARTISTICA</b>		<b>106</b>	<b>6</b>	<b>112</b>	<b>5</b>	<b>117</b>	<b>6</b>	<b>121</b>	<b>5</b>	<b>103</b>	<b>4</b>
19 ITE	G. LUZZATTO										
22 ITE(AFM-T)	L. B. ALBERTI	117	6	103	5	160	7	147	7	182	7
36 ITTCMB	V. CORNER										
36 ITE(AFM-T)	F. ALGAROTTI	104	6	116	5	69	3	42	2		
37 ITE	A. GRITTI										
37 ITT(CMB-EE-MME)	A. PACINOTTI	141	8	107	7	92	6	73	3	83	4
37 ITT(EE-IT)	C. ZUCCANTE	104	5	112	5	128	7	119	6	102	5
56 ITE(AFM-T)	D. CESTARI	43	3	58	3	55	3	77	3	76	3
56 ITT(CAT-EE-IT-MME-TL)	A. RIGHI	48	3	53	3	53	3	62	3	66	3
<b>ISTRUZIONE TECNICA</b>		<b>557</b>	<b>31</b>	<b>549</b>	<b>28</b>	<b>557</b>	<b>29</b>	<b>520</b>	<b>24</b>	<b>509</b>	<b>22</b>
<b>TOTALE</b>		<b>1.156</b>	<b>67</b>	<b>1.181</b>	<b>64</b>	<b>1.142</b>	<b>64</b>	<b>1.164</b>	<b>57</b>	<b>1.219</b>	<b>61</b>

PROFESSIONALE



ARTISTICA



TECNICA

