



POPOLAZIONE SCOLASTICA NELLE SCUOLE DI OGNI ORDINE E GRADO DEL TERRITORIO METROPOLITANO

rev. 01 12.06.2026

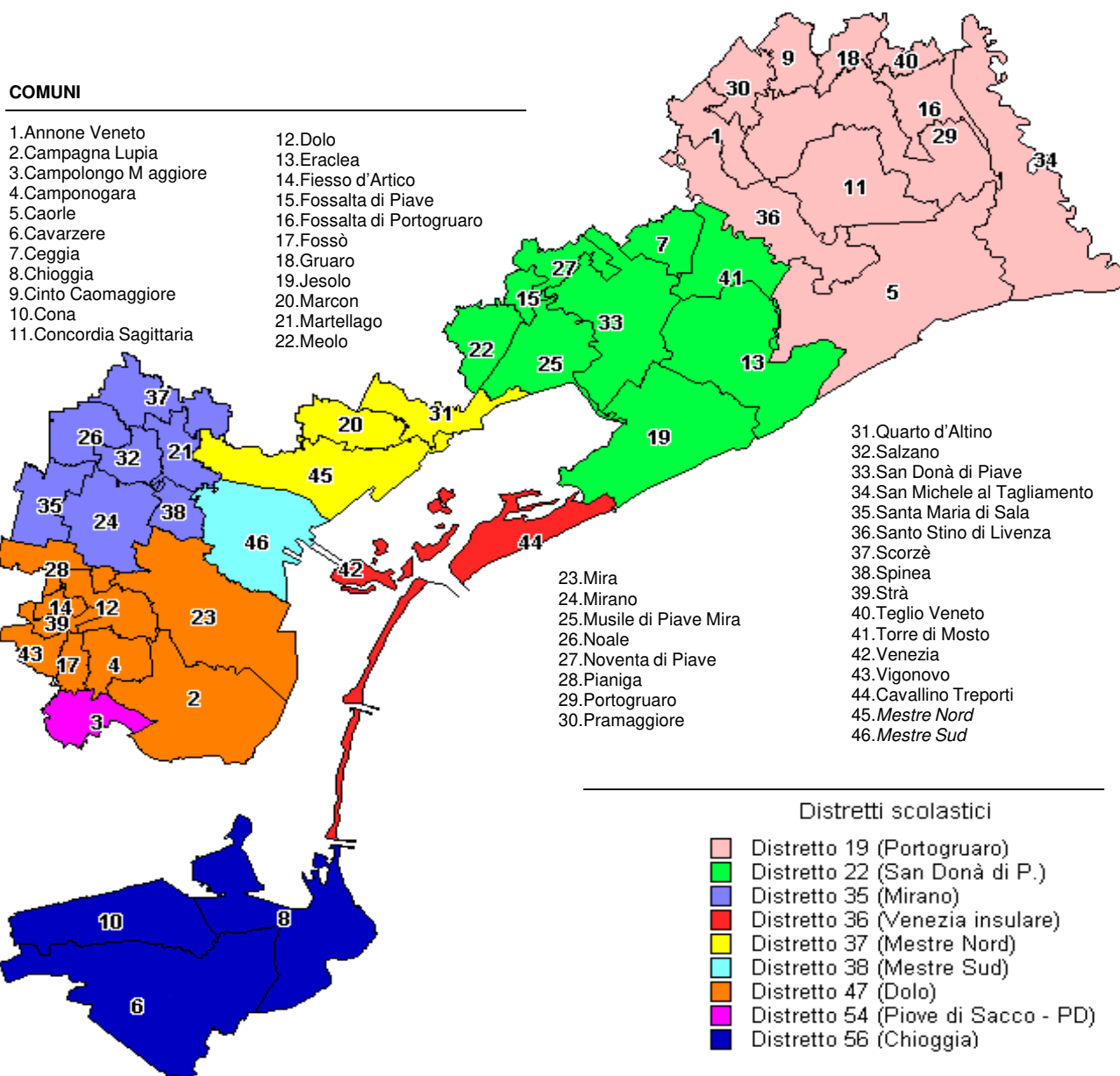
ORGANICO DI DIRITTO A.S. 2026/27

- 1 - Riepilogo Generale
- 2 - Istituti Scolastici di Istruzione Primaria
- 3 - Istituti Scolastici di Istruzione Secondaria di 1° Grado
- 4 - Istituti Scolastici di Istruzione Secondaria di 2° Grado

COMUNI

1. Annone Veneto
2. Campagna Lupia
3. Camponogara M aggiore
4. Camponogara
5. Caorle
6. Cavarzere
7. Ceggia
8. Chioggia
9. Cinto Caomaggiore
10. Cona
11. Concordia Sagittaria

12. Dolo
13. Eraclea
14. Fiesso d'Artico
15. Fossalta di Piave
16. Fossalta di Portogruaro
17. Fossò
18. Gruaro
19. Jesolo
20. Marcon
21. Martellago
22. Meolo



Distretti scolastici

- Distretto 19 (Portogruaro)
- Distretto 22 (San Donà di P.)
- Distretto 35 (Mirano)
- Distretto 36 (Venezia insulare)
- Distretto 37 (Mestre Nord)
- Distretto 38 (Mestre Sud)
- Distretto 47 (Dolo)
- Distretto 54 (Pieve di Sacco - PD)
- Distretto 56 (Chioggia)

Popolazione scolastica del territorio metropolitano

ORGANICO DI DIRITTO 2026/27

INDICE GENERALE

- 1.1** **STUDENTI PER DISTRETTO**
- 1.2** **RIEPILOGO PER DISTRETTO**
- 1.3** **VISTA BIENNALE**

Popolazione scolastica del territorio metropolitano

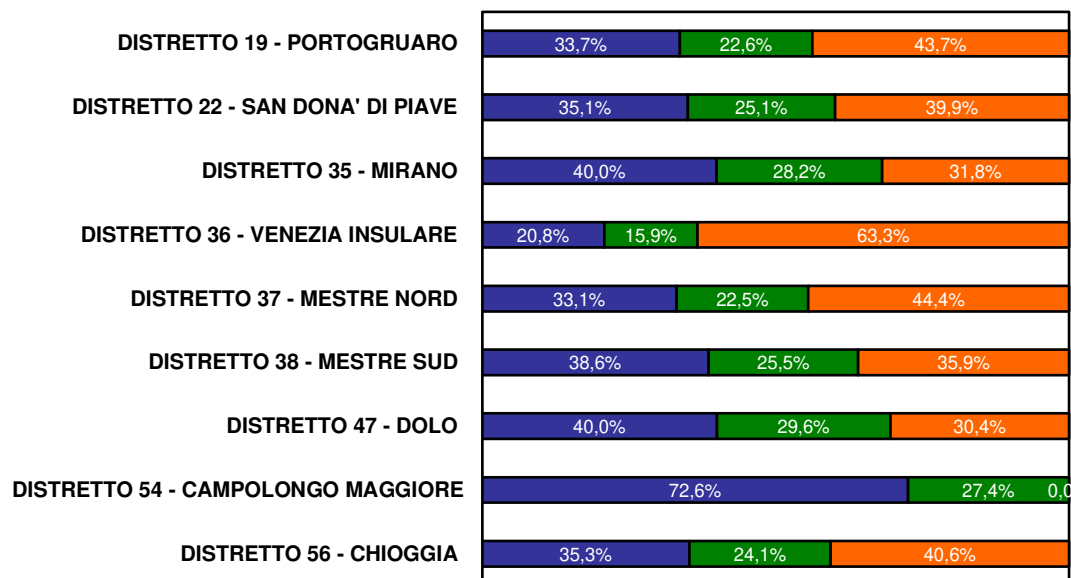
1.1 STUDENTI PER DISTRETTO

DISTRETTO	PRIMARIA			SECONDARIA DI 1° GRADO			SECONDARIA DI 2° GRADO		TOTALE	
	O.D. 2026/27			O.D. 2026/27			O.D. 2026/27			
	alunni	classi	hn	alunni	classi	hn	alunni	classi	alunni	classi
DISTRETTO 19 - PORTOGRUARO	3.251	184	161	2.177	114	132	4.217	185	9.645	483
DISTRETTO 22 - SAN DONA' DI PIAVE	4.387	237	223	3.134	155	172	4.986	223	12.507	615
DISTRETTO 35 - MIRANO	4.980	268	232	3.510	175	174	3.961	185	12.451	628
DISTRETTO 36 - VENEZIA INSULARE	2.155	125	86	1.644	86	85	6.545	304	10.344	515
DISTRETTO 37 - MESTRE NORD	3.907	209	178	2.648	137	132	5.237	241	11.792	587
DISTRETTO 38 - MESTRE SUD	2.869	148	155	1.896	94	81	2.671	124	7.436	366
DISTRETTO 47 - DOLO	3.641	210	186	2.689	136	151	2.766	126	9.096	472
DISTRETTO 54 - CAMPOLONGO MAGGIORE	640	35	40	242	12	14	0	0	882	47
DISTRETTO 56 - CHIOGGIA	1.834	105	128	1.248	65	119	2.107	101	5.189	271
TOTALE	27.664	1.521	1.389	19.188	974	1.060	32.490	1.489	79.342	3.984

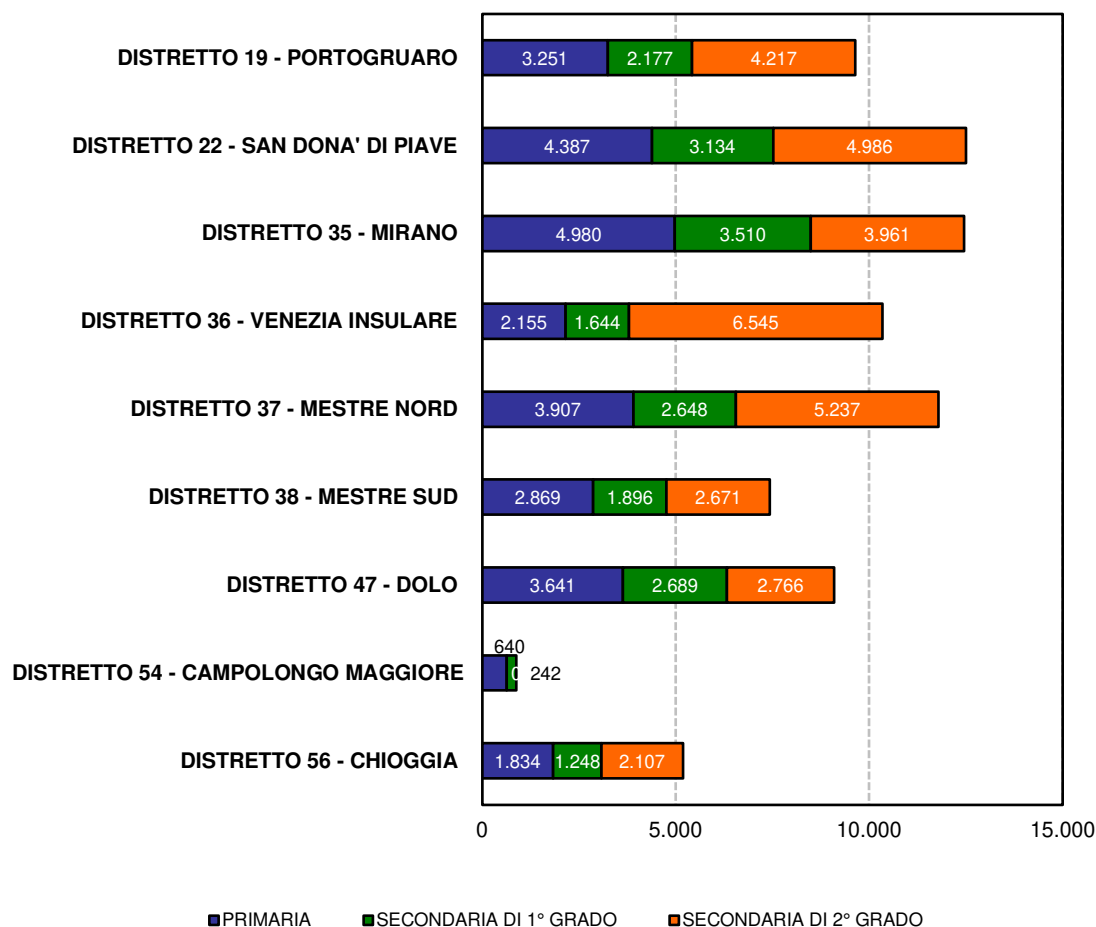
Popolazione scolastica del territorio metropolitano

1.2 RIEPILOGO PER DISTRETTO

SUDDIVISIONE RELATIVA DEGLI STUDENTI



SUDDIVISIONE ASSOLUTA DEGLI STUDENTI

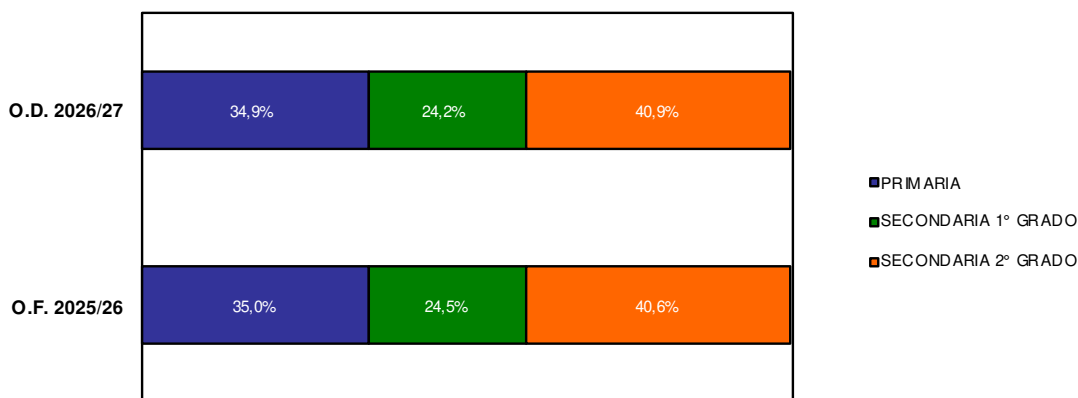


Popolazione scolastica del territorio metropolitano

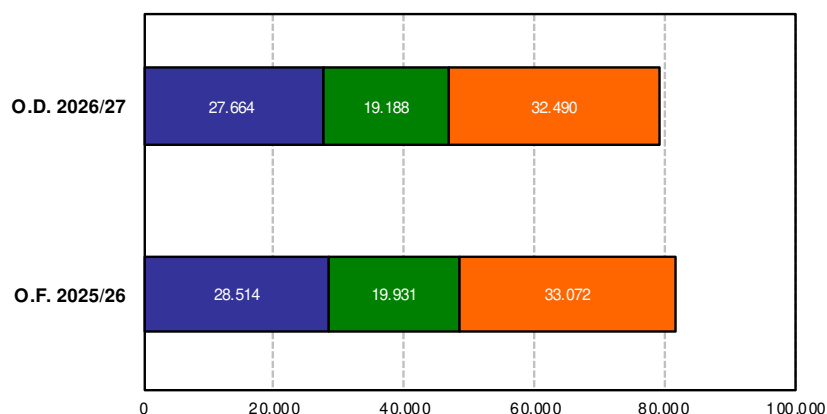
1.3 VISTA BIENNALE

ISTRUZIONE	Tempo Normale		Tempo Pieno		O.D. 2026/27			O.F. 2025/26			Variazioni	
	alunni	classi	alunni	classi	alunni	classi	hn	alunni	classi	hn	alunni	classi
PRIMARIA	7.897	453	19.767	1.068	27.664	1.521	1.389	28.514	1.551	1.516	-850	-30
SECONDARIA 1° GRADO	18.861	956	327	18	19.188	974	1.060	19.931	992	975	-743	-18
SECONDARIA 2° GRADO					32.490	1.489		33.072	1.553		-582	-64
TOTALE	59.248	2.898	53.166	2.639	79.342	3.984	2.449	81.517	4.096	2.491	-2.175	-112

SUDDIVISIONE RELATIVA DEGLI STUDENTI



SUDDIVISIONE ASSOLUTA DEGLI STUDENTI



Istituti scolastici di istruzione primaria del territorio metropolitano

ORGANICO DI DIRITTO A.S. 2026/27

INDICE GENERALE

- 2.1** **STUDENTI PER DISTRETTO**
- 2.2** **RIEPILOGO PER DISTRETTO**
- 2.3** **VISTA BIENNALE**
- 2.4** **RIEPILOGO BIENNALE**

Istituti scolastici di istruzione primaria del territorio metropolitano

2.1 STUDENTI PER DISTRETTO

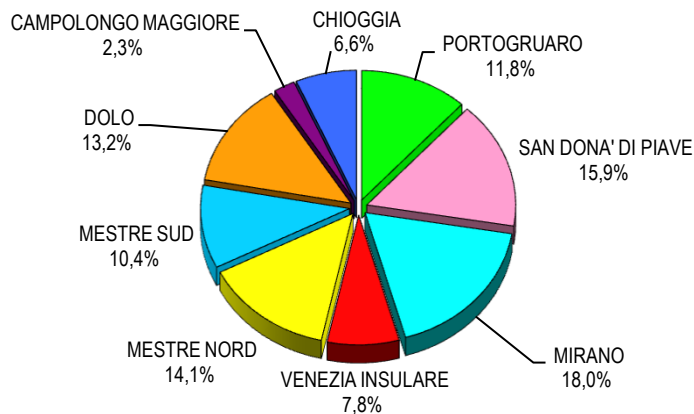
D. SCUOLA	Tempo Normale		Tempo Pieno		O.D. 2026/27		
	alunni	classi	alunni	classi	alunni	classi	hn
19 I.C. G. PASCOLI	242	15	308	16	550	31	21
19 I.C. R.L. MONTALCINI	143	8	413	21	556	29	26
19 I.C. PORTOGRUARO FOSSALTA (BERTOLINI - TONIATTI)	221	14	360	22	581	36	34
19 (I.C. BERTOLINI) - PORTOGRUARO FOSSALTA							
19 (I.C. TONIATTI) - PORTOGRUARO FOSSALTA							
19 I.C. R. TURRANIO	217	11	112	5	329	16	15
19 I.C. A. PALLADIO	181	11	141	9	322	20	22
19 I.C. I. NIEVO - CINTOCAOMAGGIORE	89	5	504	27	593	32	29
19 I.C. SAN MICHELE AL TAGLIAMENTO	221	13	99	7	320	20	14
DISTRETTO 19 - PORTOGRUARO	1.314	77	1.937	107	3.251	184	161
22 I.C. G. D'ANNUNZIO	215	12	117	6	332	18	13
22 I.C. G. MARCONI	256	15	110	6	366	21	19
22 I.C. E. MATTEI	225	13	196	10	421	23	19
22 I.C. I. NIEVO - SAN DONA' DI PIAVE	216	12	474	25	690	37	13
22 I.C. I. CALVINO	236	12	373	18	609	30	20
22 I.C. NOVENTA DI PIAVE	92	5	211	11	303	16	24
22 I.C. R. ONOR	403	23	63	4	466	27	38
22 I.C. E. TOTI	150	9	292	16	442	25	23
22 I.C. L. SCHIAVINATO	186	10	182	10	368	20	34
22 I.C. E. DE AMICIS	280	15	110	5	390	20	20
DISTRETTO 22 - SAN DONA' DI PIAVE	2.259	126	2.128	111	4.387	237	223
35 I.C. G. GABRIELI	122	7	438	23	560	30	18
35 I.C. MIRANO II			413	22	413	22	12
35 I.C. NOALE "BETTY" PIERAZZO	246	14	394	20	640	34	26
35 I.C. D. FURLAN	94	5	390	21	484	26	36
35 I.C. M. HACK			459	24	459	24	19
35 I.C. D. ALIGHIERI - SALZANO	121	7	332	17	453	24	24
35 I.C. F. E P. CORDENONS	370	21	165	9	535	30	21
35 I.C. GALILEI - MARTINI	316	18	363	19	679	37	39
35 (I.C. GALILEI) - GALILEI - MARTINI							
35 (I.C. MARTINI) - GALILEI - MARTINI							
35 I.C. G. MATTEOTTI	124	6	309	18	433	24	19
35 I.C. C. GOLDONI			324	17	324	17	18
DISTRETTO 35 - MIRANO	1.393	78	3.587	190	4.980	268	232
36 I.C. M. FOSCARINI - VENEZIA	145	9			145	9	2
36 I.C. U. FOSCOLO	56	4	94	5	150	9	5
36 I.C. D. MANIN	220	13	152	9	372	22	19
36 I.C. D. ALIGHIERI - VENEZIA			284	16	284	16	11
36 I.C. F. ONGARO	129	8	353	20	482	28	14
36 I.C. F. MOROSINI	87	5	278	16	365	21	16
36 I.C. SAN GIROLAMO	74	4	283	16	357	20	19
DISTRETTO 36 - VENEZIA INSULARE	711	43	1.444	82	2.155	125	86

D. SCUOLA	Tempo Normale		Tempo Pieno		O.D. 2026/27		
	alunni	classi	alunni	classi	alunni	classi	hn
37 I.C. VIALE SAN MARCO	258	12	474	23	732	35	23
37 I.C. L. SPALLANZANI			452	25	452	25	18
37 I.C. L. DA VINCI - MESTRE			283	14	283	14	23
37 I.C. ALPI - GRAMSCI	29	2	561	34	590	36	30
37 (I.C. ALPI) - ALPI-GRAMSCI							
37 (I.C. GRAMSCI) - ALPI - GRAMSCI							
37 I.C. A. RONCALLI	176	10	83	5	259	15	12
37 I.C. G. MALIPIERO	172	10	499	24	671	34	29
37 I.C. G. C. PAROLARI	25	2	469	25	494	27	24
37 I.C. S. TRENTIN	82	5	344	18	426	23	19
DISTRETTO 37 - MESTRE NORD	742	41	3.165	168	3.907	209	178
38 I.C. C. GIULIO CESARE	70	4	375	19	445	23	32
38 I.C. F. GRIMANI	21	1	645	31	666	32	43
38 I.C. BASEGGIO	90	5	514	27	604	32	28
38 I.C. DON L. MILANI			280	15	280	15	8
38 I.C. F. QUERINI	40	2	296	14	336	16	16
38 I.C. C. COLOMBO			538	30	538	30	28
DISTRETTO 38 - MESTRE SUD	221	12	2.648	136	2.869	148	155
47 I.C. DOLO - TINA ANSELMI	76	5	540	30	616	35	32
47 I.C. L. NONO			530	30	530	30	31
47 I.C. A. ZARA			557	33	557	33	28
47 I.C. ALVISE PISANI	92	6	432	24	524	30	29
47 I.C. E.L. CORNER	169	10	432	26	601	36	34
47 (I.C. MORO) - CAMPOLONGO E CAMPAGNA L.							
47 I.C. A. GRAMSCI - CAMPONOGARA			455	25	455	25	21
47 I.C. GIOVANNI XXIII	13	1	345	20	358	21	11
DISTRETTO 47 - DOLO	350	22	3.291	188	3.641	210	186
54 I.C. CAMPOLONGO E CAMPAGNA L. (VALERI - MORO)	209	12	431	23	640	35	40
54 (I.C. VALERI) - CAMPOLONGO E CAMPAGNA L.							
DISTRETTO 54 - CAMPOLONGO MAGGIORE	209	12	431	23	640	35	40
56 I.C. CAVARZERE	289	15	183	10	472	25	31
56 I.C. CHIOGGIA BORGO	140	9	310	19	450	28	49
56 (I.C. CHIOGGIA I) - CHIOGGIA BORGO							
56 (I.C. CHIOGGIA III) - CHIOGGIA BORGO							
56 I.C. SOTTOMARINA SUD (CHIOGGIA IV)	125	8	294	15	419	23	25
56 I.C. SOTTOMARINA NORD	144	10	349	19	493	29	23
56 (I.C. CHIOGGIA II) - SOTTOMARINA NORD							
56 (I.C. CHIOGGIA V) - SOTTOMARINA NORD							
DISTRETTO 56 - CHIOGGIA	698	42	1.136	63	1.834	105	128
TOTALI	7.897	453	19767	1068	27664	1521	1389

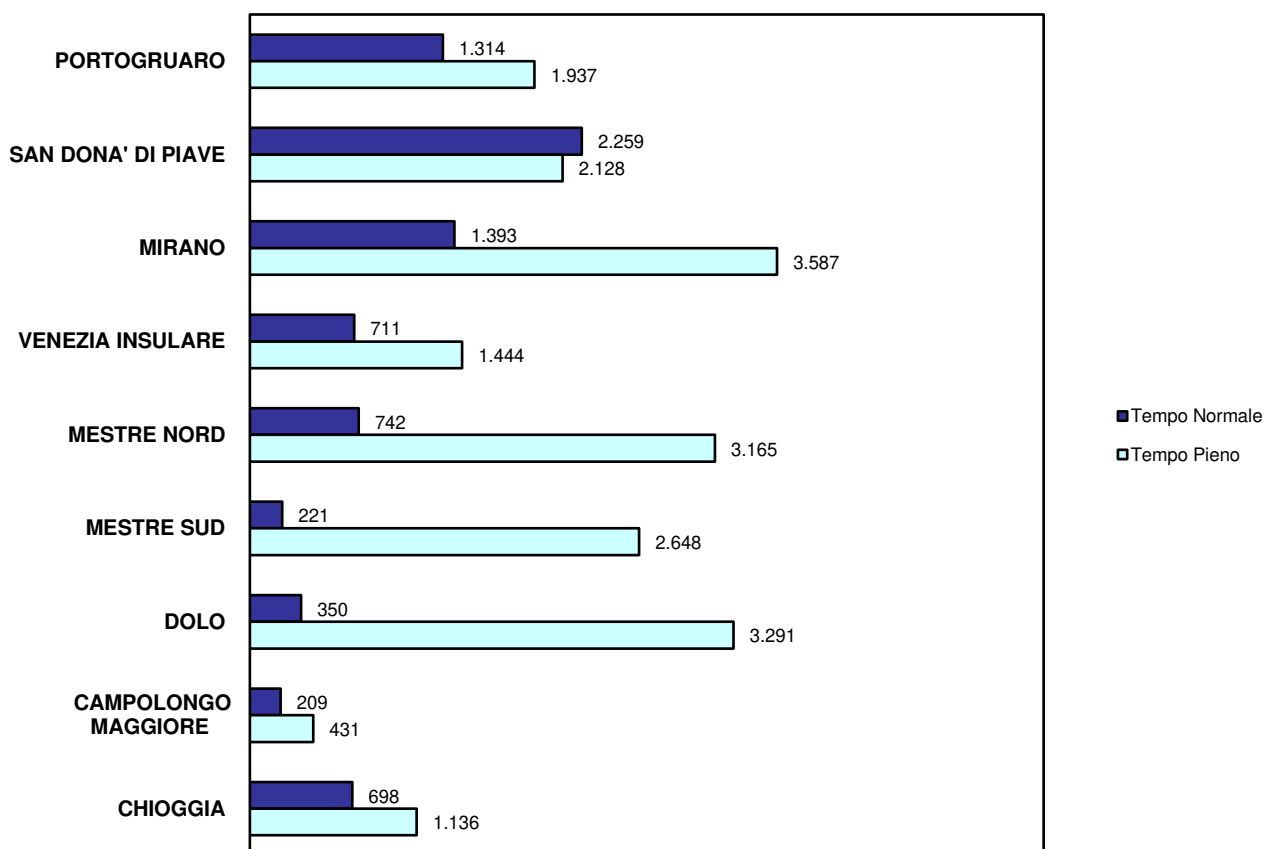
Per effetto del dimensionamento scolastico approvato con DGR 1489/2023, a decorrere dall'a.s. 2024-25, si evidenzia il seguente nuovo assetto degli Istituti Comprensivi:

- I.C. PORTOGRUARO E FOSSALTA** accorpa I.C. BERTOLINI e I.C. TONIATTI
- I.C. GALILEI- MARTINI** accorpa I.C. GALILEI e I.C. MARTINI
- I.C. ALPI-GRAMSCI** accorpa I.C. ALPI e I.C. GRAMSCI
- I.C. CAMPOLONGO M. E CAMPAGNALUPIA** accorpa I.C. MORO e I.C. VALERI
- I.C. CHIOGGIA BORGO** accorpa I.C. CHIOGGIA I e I.C. CHIOGGIA III
- I.C. SOTTOMARINA SUD** sostituisce I.C. CHIOGGIA IV
- I.C. SOTTOMARINA NORD** accorpa I.C. CHIOGGIA II e I.C. CHIOGGIA V

SUDDIVISIONE POPOLAZIONE SCOLASTICA PER DISTRETTO



SUDDIVISIONE POPOLAZIONE SCOLASTICA TEMPO NORMALE - TEMPO PIENO



Istituti scolastici di istruzione primaria del territorio metropolitano

2.3 VISTA BIENNALE

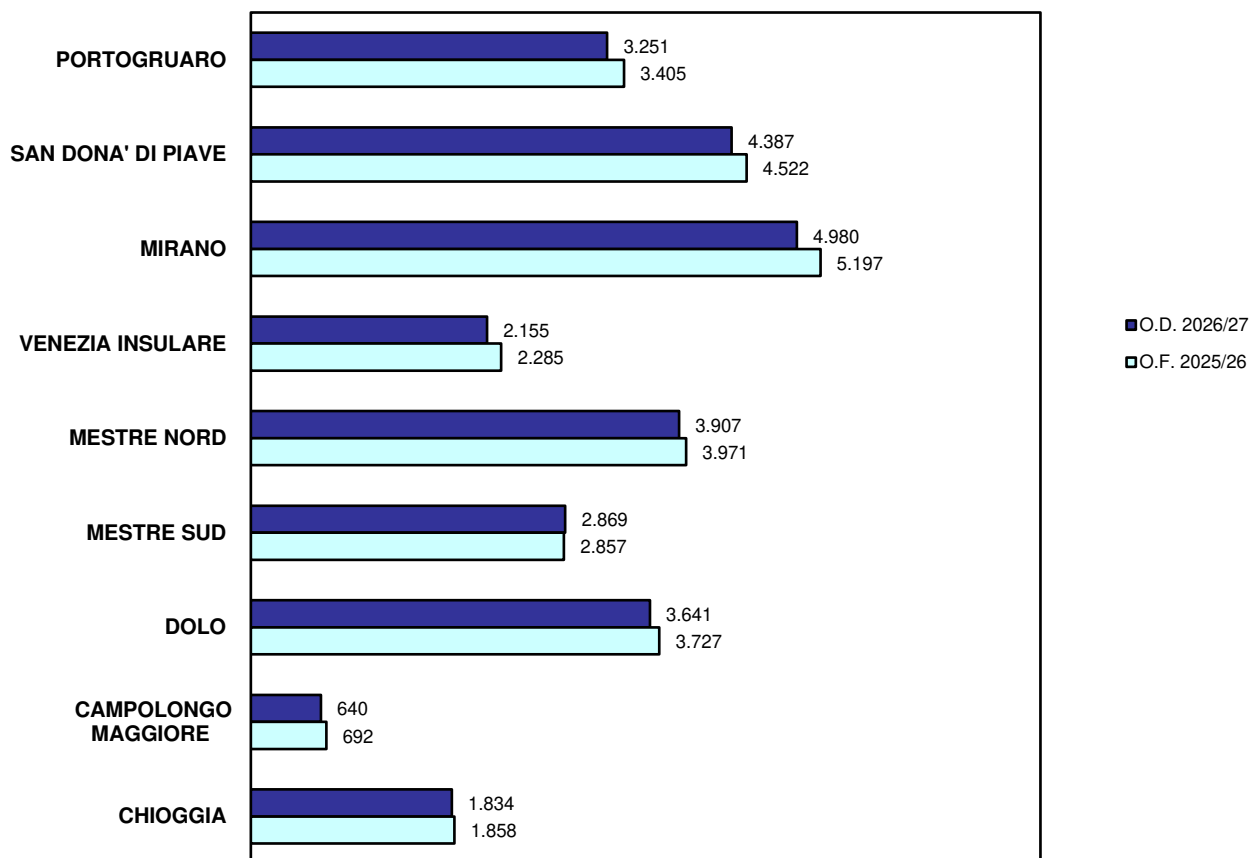
D. SCUOLA	O.D. 2026/27			O.F. 2025/26			Variazioni			
	alunni	classi	hn	alunni	classi	hn	alunni	% al.	classi	% cl.
19 I.C. G. PASCOLI	550	31	21	568	30	28	-18	-3,2%	1	3,3%
19 I.C. R.L. MONTALCINI	556	29	26	583	30	29	-27	-4,6%	-1	-3,3%
19 I.C. PORTOGRUARO FOSSALTA (BERTOLINI - TONIATTI)	581	36	34	621	39	38	-40	-6,4%	-3	-7,7%
19 (I.C. BERTOLINI) - PORTOGRUARO FOSSALTA										
19 (I.C. TONIATTI) - PORTOGRUARO FOSSALTA										
19 I.C. R. TURRANIO	329	16	15	348	18	15	-19	-5,5%	-2	-11,1%
19 I.C. A. PALLADIO	322	20	22	329	20	21	-7	-2,1%		
19 I.C. I. NIEVO - CINTOCAOMAGGIORE	593	32	29	624	33	32	-31	-5,0%	-1	-3,0%
19 I.C. SAN MICHELE AL TAGLIAMENTO	320	20	14	332	18	10	-12	-3,6%	2	11,1%
DISTRETTO 19 - PORTOGRUARO	3.251	184	161	3.405	188	173	-154	-4,5%	-4	-2,1%
22 I.C. G. D'ANNUNZIO	332	18	13	322	18	16	10	3,1%		
22 I.C. G. MARCONI	366	21	19	375	21	21	-9	-2,4%		
22 I.C. E. MATTEI	421	23	19	407	23	21	14	3,4%		
22 I.C. I. NIEVO - SAN DONA' DI PIAVE	690	37	13	739	38	17	-49	-6,6%	-1	-2,6%
22 I.C. I. CALVINO	609	30	20	635	31	24	-26	-4,1%	-1	-3,2%
22 I.C. NOVENTA DI PIAVE	303	16	24	308	16	25	-5	-1,6%		
22 I.C. R. ONOR	466	27	38	518	29	37	-52	-10,0%	-2	-6,9%
22 I.C. E. TOTI	442	25	23	459	25	29	-17	-3,7%		
22 I.C. L. SCHIAVINATO	368	20	34	368	20	38				
22 I.C. E. DE AMICIS	390	20	20	391	21	22		-0,3%	-1	-4,8%
DISTRETTO 22 - SAN DONA' DI PIAVE	4.387	237	223	4.522	242	250	-135	-3,0%	-5	-2,1%
35 I.C. G. GABRIELI	560	30	18	570	31	22	-10	-1,8%	-1	-3,2%
35 I.C. MIRANO II	413	22	12	466	24	15	-53	-11,4%	-2	-8,3%
35 I.C. NOALE "BETTY" PIERAZZO	640	34	26	654	35	38	-14	-2,1%	-1	-2,9%
35 I.C. D. FURLAN	484	26	36	484	25	34			1	4,0%
35 I.C. M. HACK	459	24	19	492	25	20	-33	-6,7%	-1	-4,0%
35 I.C. D. ALIGHIERI - SALZANO	453	24	24	459	24	21	-6	-1,3%		
35 I.C. F. E P. CORDENONS	535	30	21	580	32	23	-45	-7,8%	-2	-6,3%
35 I.C. GALILEI - MARTINI	679	37	39	699	38	42	-20	-2,9%	-1	-2,6%
35 (I.C. GALILEI) - GALILEI - MARTINI										
35 (I.C. MARTINI) - GALILEI - MARTINI										
35 I.C. G. MATTEOTTI	433	24	19	459	25	23	-26	-5,7%	-1	-4,0%
35 I.C. C. GOLDONI	324	17	18	334	18	19	-10	-3,0%	-1	-5,6%
DISTRETTO 35 - MIRANO	4.980	268	232	5.197	277	257	-217	-4,2%	-9	-3,2%
36 I.C. M. FOSCARINI - VENEZIA	145	9	2	138	9	4	7	5,1%		
36 I.C. U. FOSCOLO	150	9	5	153	8	6	-3	-2,0%	1	12,5%
36 I.C. D. MANIN	372	22	19	404	24	25	-32	-7,9%	-2	-8,3%
36 I.C. D. ALIGHIERI - VENEZIA	284	16	11	295	17	17	-11	-3,7%	-1	-5,9%
36 I.C. F. ONGARO	482	28	14	509	29	16	-27	-5,3%	-1	-3,4%
36 I.C. F. MOROSINI	365	21	16	431	24	22	-66	-15,3%	-3	-12,5%
36 I.C. SAN GIROLAMO	357	20	19	355	20	22	2	0,6%		
DISTRETTO 36 - VENEZIA INSULARE	2.155	125	86	2.285	131	112	-130	-5,7%	-6	-4,6%

D. SCUOLA	O.D. 2026/27			O.F. 2025/26			Variazioni			
	alunni	classi	hn	alunni	classi	hn	alunni	% al.	classi	% cl.
37 I.C. VIALE SAN MARCO	732	35	23	727	36	27	5	0,7%	-1	-2,8%
37 I.C. L. SPALLANZANI	452	25	18	487	26	16	-35	-7,2%	-1	-3,8%
37 I.C. L. DA VINCI - MESTRE	283	14	23	301	15	29	-18	-6,0%	-1	-6,7%
37 I.C. ALPI - GRAMSCI	590	36	30	611	35	31	-21	-3,4%	1	2,9%
37 (I.C. ALPI) - ALPI-GRAMSCI										
37 (I.C. GRAMSCI) - ALPI - GRAMSCI										
37 I.C. A. RONCALLI	259	15	12	261	15	14	-2	-0,8%		
37 I.C. G. MALIPIERO	671	34	29	692	35	31	-21	-3,0%	-1	-2,9%
37 I.C. G. C. PAROLARI	494	27	24	471	25	17	23	4,9%	2	8,0%
37 I.C. S. TRENIN	426	23	19	421	24	23	5	1,2%	-1	-4,2%
DISTRETTO 37 - MESTRE NORD	3.907	209	178	3.971	211	188	-64	-1,6%	-2	-0,9%
38 I.C. C. GIULIO CESARE	445	23	32	456	24	33	-11	-2,4%	-1	-4,2%
38 I.C. F. GRIMANI	666	32	43	681	32	35	-15	-2,2%		
38 I.C. BASEGGIO	604	32	28	574	30	25	30	5,2%	2	6,7%
38 I.C. DON L. MILANI	280	15	8	272	15	11	8	2,9%		
38 I.C. F. QUERINI	336	16	16	332	16	13	4	1,2%		
38 I.C. C. COLOMBO	538	30	28	542	30	30	-4	-0,7%		
DISTRETTO 38 - MESTRE SUD	2.869	148	155	2.857	147	147	12	0,4%	1	0,7%
47 I.C. DOLO - TINA ANSELMI	616	35	32	616	35	34				
47 I.C. L. NONO	530	30	31	519	30	32	11	2,1%		
47 I.C. A. ZARA	557	33	28	581	34	24	-24	-4,1%	-1	-2,9%
47 I.C. ALVISE PISANI	524	30	29	528	31	30	-4	-0,8%	-1	-3,2%
47 I.C. E.L. CORNER	601	36	34	619	36	37	-18	-2,9%		
47 (I.C. MORO) - CAMPOLONGO E CAMPAGNA L.										
47 I.C. A. GRAMSCI - CAMPOGARA	455	25	21	502	27	24	-47	-9,4%	-2	-7,4%
47 I.C. GIOVANNI XXIII	358	21	11	362	20	11	-4	-1,1%	1	5,0%
DISTRETTO 47 - DOLO	3.641	210	186	3.727	213	192	-86	-2,3%	-3	-1,4%
54 I.C. CAMPOLONGO E CAMPAGNA L. (VALERI - MORO)	640	35	40	692	37	45	-52	-7,5%	-2	-5,4%
54 (I.C. VALERI) - CAMPOLONGO E CAMPAGNA L.										
DISTRETTO 54 - CAMPOLONGO MAGGIORE	640	35	40	692	37	45	-52	-7,5%	-2	-5,4%
56 I.C. CAVARZERE	472	25	31	471	25	36	1	0,2%		
56 I.C. CHIOGGIA BORGO	450	28	49	473	28	54	-23	-4,9%		
56 (I.C. CHIOGGIA I) - CHIOGGIA BORGO										
56 (I.C. CHIOGGIA III) - CHIOGGIA BORGO										
56 I.C. SOTTOMARINA SUD (CHIOGGIA IV)	419	23	25	433	24	30	-14	-3,2%	-1	0
56 I.C. SOTTOMARINA NORD	493	29	23	481	28	32	12	2,5%	1	3,6%
56 (I.C. CHIOGGIA II) - SOTTOMARINA NORD										
56 (I.C. CHIOGGIA V) - SOTTOMARINA NORD										
DISTRETTO 56 - CHIOGGIA	1.834	105	128	1.858	105	152	-24	-22,9%	0	0,0%
TOTALI	27664	1521	1389	28514	1551	1516	-850	-3,1%	-39	-0,02%

Per effetto del dimensionamento scolastico approvato con DGR 1489/2023, a decorrere dall'a.s. 2024-25, si evidenzia il seguente nuovo assetto degli Istituti Comprensivi:

I.C. PORTOGRUARO E FOSSALTA accorpa I.C. BERTOLINI e I.C. TONIATTI
I.C. GALILEI- MARTINI accorpa I.C. GALILEI e I.C. MARTINI
I.C. ALPI-GRAMSCI accorpa I.C. ALPI e I.C. GRAMSCI
I.C. CAMPOLONGO M. E CAMPAGNALUPIA accorpa I.C. MORO e I.C. VALERI
I.C. CHIOGGIA BORGO accorpa I.C. CHIOGGIA I e I.C. CHIOGGIA III
I.C. SOTTOMARINA SUD sostituisce I.C. CHIOGGIA IV
I.C. SOTTOMARINA NORD accorpa I.C. CHIOGGIA II e I.C. CHIOGGIA V

CONFRONTO POPOLAZIONE SCOLASTICA PER DISTRETTO



Istituti scolastici di istruzione secondaria di 1° grado del territorio metropolitano

ORGANICO DI DIRITTO A.S. 2026/27

INDICE GENERALE

- 3.1** **STUDENTI PER DISTRETTO**
- 3.2** **RIEPILOGO PER DISTRETTO**
- 3.3** **VISTA BIENNALE**
- 3.4** **RIEPILOGO BIENNALE**

Istituti scolastici di istruzione secondaria di 1° grado del territorio metropolitano

3.1 STUDENTI PER DISTRETTO

D. SCUOLA	T. Normale		T. Prolungato		O.D. 2026/27		
	alunni	classi	alunni	classi	alunni	classi	hn
19 G. TONIOLO - I.C. R. L. Montalcini - S. Stino di Livenza	342	17			342	17	21
19 E. MATTEI - I.C. I. Nieve - Annone Veneto			111	6	111	6	5
19 D. BERTOLINI - I.C. Portogruaro e Fossalta - Portogruaro	210	12	65	3	275	15	18
19 G. PASCOLI - I.C. G. Pascoli - Portogruaro	278	14	62	4	340	18	28
19 DON TONIATTI - I.C. Portogruaro e Fossalta - Fossalta di Portogruaro	192	9			192	9	13
19 R. TURRANIO - I.C. R. Turranio - Concordia Sagittaria	234	12			234	12	14
19 E. FERMI - I.C. A. Palladio - Caorle	180	9			180	9	7
19 I. NIEVO - I.C. I. Nieve - Cinto Caomaggiore	92	6			92	6	3
19 M. POLO - I.C. I. Nieve - Cinto Caomaggiore	131	7			131	7	11
19 L. DA VINCI - I.C. I. Nieve - Gruaro			56	3	56	3	3
19 T. LIVIO - I.C. di San Michele al Tagliamento	210	11	14	1	224	12	9
DISTRETTO 19 - PORTOGRUARO	1.869	97	308	17	2.177	114	132
22 G. D'ANNUNZIO - I.C. G. D'Annunzio - Jesolo	247	12			247	12	10
22 G. MARCONI - I.C. G. Marconi - Ceggia	167	9			167	9	13
22 G. LEOPARDI - I.C. G. Marconi - Torre di Mosto	94	5			94	5	10
22 E. MATTEI - I.C. E. Mattei - Meolo	133	7			133	7	5
22 SAN DOMENICO SAVIO - I.C. E. Mattei - Fossalta di Piave	134	7			134	7	8
22 I. NIEVO - I.C. I. Nieve - San Donà di Piave	501	24			501	24	13
22 MICHELANGELO - I.C. I. Calvino - Jesolo	457	22			457	22	20
22 G. MAZZINI - I.C. Noventa di Piave - Noventa di Piave	189	10			189	10	
22 R. ONOR - I.C. R. Onor - San Donà di Piave	369	18			369	18	28
22 E. TOTI - I.C. E. Toti - Musile di Piave	264	13			264	13	16
22 L. SCHIAVINATO - I.C. L. Schiavinato - San Donà di Piave	338	16			338	16	24
22 L. DA VINCI - I.C. E. De Amicis - Eraclea	241	12			241	12	11
DISTRETTO 22 - SAN DONA' DI PIAVE	3.134	155			3.134	155	172
35 G. PASCOLI - I.C. B. Pierazzo - Noale	438	22			438	22	28
35 L. DA VINCI - I.C. G. Gabrieli - Mirano	331	18			331	18	24
35 G. MAZZINI - I.C. Mirano 2 - Mirano	406	19			406	19	10
35 G. B. VICO - I.C. M.Hack - Spinea	340	17			340	17	22
35 G. UNGARETTI - I.C. Spinea 1 - Spinea	321	16			321	16	11
35 D. ALIGHIERI - I.C. D. Alighieri - Salzano	271	12			271	12	11
35 F. E. P. CORDENONS - I.C. F.e P. Cordenons - S. Maria di Sala	403	19			403	19	14
35 (A. MARTINI) - I.C. Galilei-Martini - Scorzè							
35 G. GALILEI - I.C. Galilei- Martini - Scorzè	430	22			430	22	23
35 G. MATTEOTTI - I.C. G. Matteotti - Martellago	360	19			360	19	19
35 M. BUONARROTI - I.C. C. Goldoni - Martellago	210	11			210	11	12
DISTRETTO 35 - MIRANO	3.510	175			3.510	175	174
36 M. FOSCARINI - Venezia	155	8			155	8	11
36 B. E. A. VIVARINI - I.C. U. Foscolo - Murano	88	6			88	6	2
36 V. CARPACCIO - I.C. D. Manin - Cavallino Treporti	267	14			267	14	20
36 D. ALIGHIERI - I.C. D. Alighieri - VENEZIA	291	15			291	15	11
36 V. PISANI - I.C. F. Ongaro - Lido-Pellestrina	312	16			312	16	13
36 F. MOROSINI - I.C. F. Morosini - Venezia	387	20			387	20	19
36 PAL. JAGHER - I.C. San Girolamo - Venezia	144	7			144	7	9
DISTRETTO 36 - VENEZIA INSULARE	1.644	86			1.644	86	85

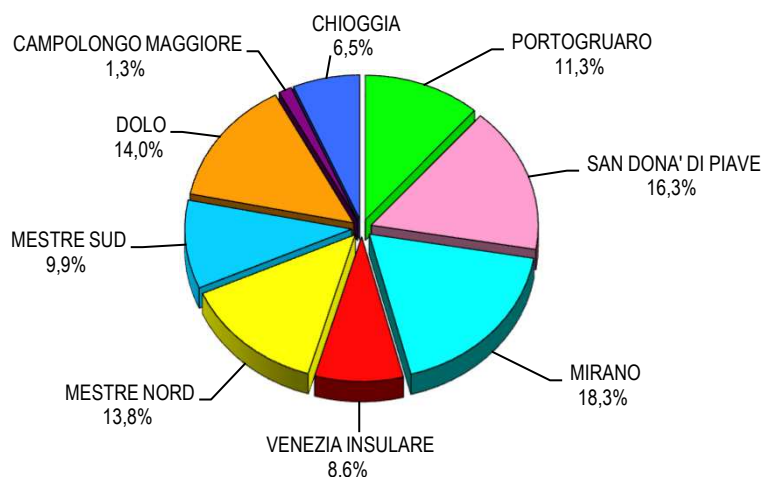
D. SCUOLA	T. Normale		T. Prolungato		O.D. 2026/27		
	alunni	classi	alunni	classi	alunni	classi	hn
37 A. MANUZIO - I.C. Viale San Marco - Mestre	291	14			291	14	14
37 (A. GRAMSCI) - I.C. Alpi - Gramsci - Campalto							
37 RONCALLI - I.C. Roncalli - Quarto d'Altino	197	11			197	11	16
37 G. F. MALIPIERO - I.C. G.F. Malipiero - Marcon	446	22			446	22	21
37 E. FERMI - I.C. G.C. Parolari - Zelarino	228	12			228	12	7
37 G. VOLPI - I.C. I. Alpi - Gramsci - Favaro Veneto	364	21			364	21	19
37 S. TRENTIN - I. C. S. Trentin - Mestre	407	20			407	20	22
37 L. SPALLANZANI - I.C. L. Spallanzani - Mestre	531	27			531	27	19
37 G. DI VITTORIO - I.C. L. Da Vinci - Mestre	184	10			184	10	14
DISTRETTO 37 - MESTRE NORD	2.648	137			2.648	137	132
38 C. G. CESARE - I.C. G. Cesare - Mestre	372	19			372	19	21
38 L. EINAUDI - I.C. F. Grimani - Marghera	361	17			361	17	16
38 MALCONTENTA - I.C. C. Baseggio - Marghera	445	21			445	21	16
38 DON MILANI - I.C. Don Milani - Gazzera	311	16			311	16	12
38 S. D'ACQUISTO - I.C. F. Querini - Mestre	188	9	19	1	207	10	8
38 P. CALAMENDREI - I.C. C. Colombo - Chirignago	200	11			200	11	8
DISTRETTO 38 - MESTRE SUD	1.877	93	19	1	1.896	94	81
47 PADRE R. GIULIANI - I.C. Dolo - Dolo	399	19			399	19	18
47 G. GALILEI - I.C. Fossò - Fossò	244	12			244	12	15
47 A. DE GASPERI - I.C. Fossò - Vigonovo	186	10			186	10	12
47 G. BALDAN - I.C. A. Pisani - Stra	143	8			143	8	13
47 C. GOLDONI - I.C. A. Pisani - Fiesso d'Artico	197	9			197	9	7
47 G. LEOPARDI - I.C. L. Nono - Mira	414	21			414	21	29
47 F. PETRARCA - I.C. A. Zara - Mira	321	17			321	17	13
47 A. M. DOGLIOTTI - I.C. Campolongo M e Campagnalupia - Campagna Lupia	212	10			212	10	17
47 A. GRAMSCI - I.C. A. Gramsci - Camponogara	287	16			287	16	20
47 GIOVANNI XXIII - I.C. Giovanni XXIII - Pianiga	286	14			286	14	7
DISTRETTO 47 - DOLO	2.689	136			2.689	136	151
54 D. VALERI - I.C. Campolongo M e Campagnalupia - Campolongo M.	242	12			242	12	14
DISTRETTO 54 - CAMPOLONGO MAGGIORE	242	12			242	12	14
56 N. DE CONTI - I.C. Sottomarina Sud - Chioggia	300	15			300	15	16
56 (S. PELLICO) - I.C. Chioggia Borgo - Chioggia							
56 G. OLIVI - I.C. Chioggia Borgo - Chioggia	343	18			343	18	38
56 A. CAPPON - I.C. Cavarzere - Cavarzere	238	11			238	11	25
56 T. LIVIO - I.C. Cavarzere - Cona	57	3			57	3	3
56 G. PASCOLI - I.C. Sottomarina Nord- Sottomarina	310	18			310	18	37
56 (G. GALILEI) - I.C. Sottomarina Nord - Sottomarina							
DISTRETTO 56 - CHIOGGIA	1.248	65			1.248	65	119
TOTALI	18.861	956	327	18	19.188	974	1.060

Legenda: hn (soggetti portatori di handicap)

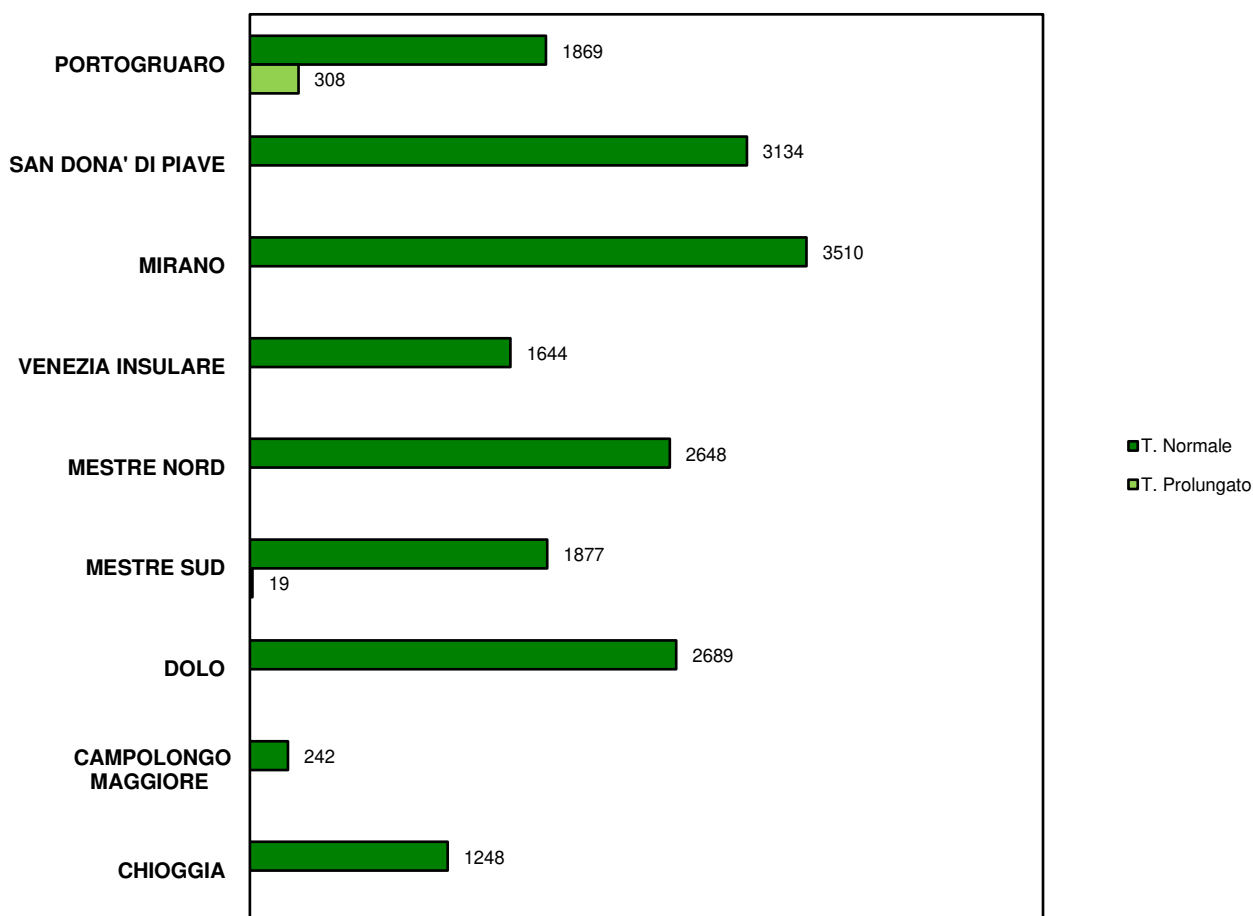
Per effetto del dimensionamento scolastico approvato con DGR 1489/2023, a decorrere dall'a.s. 2024-25, si evidenzia il seguente nuovo assetto degli Istituti Comprensivi:

I.C. PORTOGRUARO E FOSSALTA accorpa I.C. BERTOLINI e I.C. TONIATTI
I.C. GALILEI- MARTINI accorpa I.C. GALILEI e I.C. MARTINI
I.C. ALPI-GRAMSCI accorpa I.C. ALPI e I.C. GRAMSCI
I.C. CAMPOLONGO M. E CAMPAGNALUPIA accorpa I.C. MORO e I.C. VALERI
I.C. CHIOGGIA BORGO accorpa I.C. CHIOGGIA I e I.C. CHIOGGIA III
I.C. SOTTOMARINA SUD sostituisce I.C. CHIOGGIA IV
I.C. SOTTOMARINA NORD accorpa I.C. CHIOGGIA II e I.C. CHIOGGIA V

SUDDIVISIONE POPOLAZIONE SCOLASTICA PER DISTRETTO



SUDDIVISIONE POPOLAZIONE SCOLASTICA TEMPO NORMALE - TEMPO PIENO



Istituti scolastici di istruzione secondaria di 1° grado del territorio metropolitano

3.3 VISTA BIENNALE

D. SCUOLA	O.D. 2026/27			O.F. 2025/26			Variazioni			
	alunni	classi	hn	alunni	classi	hn	alunni	% al.	class	% cl.
19 G. TONIOLO - I.C. R. L. Montalcini - S. Stino di Livenza	342	17	21	368	18	21	-26	-7,1%	-1	-5,6%
19 E. MATTEI - I.C. I. Nieve - Annone Veneto	111	6	5	118	6		-7	-5,9%		
19 D. BERTOLINI - I.C. Portogruaro e Fossalta - Portogruaro	275	15	18	285	15	19	-10	-3,5%		
19 G. PASCOLI - I.C. G. Pascoli - Portogruaro	340	18	28	338	18	29	2	0,6%		
19 DON TONIATTI - I.C. Portogruaro e Fossalta - Fossalta di Portogruaro	192	9	13	200	9		-8	-4,0%		
19 R. TURRANIO - I.C. R. Turrano - Concordia Sagittaria	234	12	14	237	11	14	-3	-1,3%	1	9,1%
19 E. FERMI - I.C. A. Palladio - Caorle	180	9	7	199	10	8	-19	-9,5%	-1	-10,0%
19 I. NIEVO - I.C. I. Nieve - Cinto Caomaggiore	92	6	3	97	6	7	-5	-5,2%		
19 M. POLO - I.C. I. Nieve - Cinto Caomaggiore	131	7	11	139	7		-8	-5,8%		
19 L. DA VINCI - I.C. I. Nieve - Gruaro	56	3	3	67	3		-11	-16,4%		
19 T. LIVIO - I.C. di San Michele al Tagliamento	224	12	9	228	13	8	-4	-1,8%	-1	-7,7%
DISTRETTO 19 - PORTOGRUARO	2.177	114	132	2.276	116	106	-99	-4,3%	-2	-1,7%
22 G. D'ANNUNZIO - I.C. G. D'Annunzio - Jesolo	247	12	10	246	13	7	1	0,4%	-1	-7,7%
22 G. MARCONI - I.C. G. Marconi - Ceggia	167	9	13	183	9	13	-16	-8,7%		
22 G. LEOPARDI - I.C. G. Marconi - Torre di Mosto	94	5	10	104	6		-10	-9,6%	-1	-16,7%
22 E. MATTEI - I.C. E. Mattei - Meolo	133	7	5	145	8	11	-12	-8,3%	-1	-12,5%
22 SAN DOMENICO SAVIO - I.C. E. Mattei - Fossalta di Piave	134	7	8	109	6		25	22,9%	1	16,7%
22 I. NIEVO - I.C. I. Nieve - San Donà di Piave	501	24	13	508	24	15	-7	-1,4%		
22 MICHELANGELO - I.C. I. Calvino - Jesolo	457	22	20	474	22	23	-17	-3,6%		
22 G. MAZZINI - I.C. Noventa di Piave - Noventa di Piave	189	10	14	197	10	18		-4,1%		
22 R. ONOR - I.C. R. Onor - San Donà di Piave	369	18	28	383	19	27	-14	-3,7%	-1	-5,3%
22 E. TOTI - I.C. E. Toti - Musile di Piave	264	13	16	266	13	18	-2	-0,8%		
22 L. SCHIAVINATO - I.C. L. Schiavinato - San Donà di Piave	338	16	24	326	15	23	12	3,7%	1	6,7%
22 L. DA VINCI - I.C. E. De Amicis - Eraclea	241	12	11	247	12	15	-6	-2,4%		
DISTRETTO 22 - SAN DONA' DI PIAVE	3.134	155	172	3.188	157	170	-54	-1,7%	-2	-1,3%
35 G. PASCOLI - I.C. B. Pierazzo - Noale	340	18	28	446	22	27	-106	-23,8%	-4	-18,2%
35 L. DA VINCI - I.C. G. Gabrieli - Mirano	331	18	24	331	18	19	17	5,1%		
35 G. MAZZINI - I.C. Mirano 2 - Mirano	406	19	10	389	19	9	17	4,4%		
35 G. B. VICO - I.C. M.Hack - Spinea	340	17	22	337	16	20	3	0,9%	1	6,3%
35 G. UNGARETTI - I.C. Spinea 1 - Spinea	321	16	11	325	15	12	-4	-1,2%	1	6,7%
35 D. ALIGHIERI - I.C. D. Alighieri - Salzano	271	12	11	305	14	9	-34	-11,1%	-2	-14,3%
35 F. E P. CORDENONS - I.C. F.e P. Cordenons - S. Maria di Sala	403	19	14	415	20	17	-12	-2,9%	-1	-5,0%
35 (A. MARTINI) - I.C. Galilei-Martini - Scorzè										
35 G. GALILEI - I.C. Galilei - Martini - Scorzè	430	22	23	467	23	22	-37	-7,9%	-1	-4,3%
35 G. MATTEOTTI - I.C. G. Matteotti - Martellago	360	19	19	359	18	19	1	0,3%	1	5,6%
35 M. BUONARROTI - I.C. C. Goldoni - Martellago	210	11	12	234	11	13	-24	-10,3%		
DISTRETTO 35 - MIRANO	3.412	171	174	3.608	176	167	-196	-5,4%	-5	-2,8%
36 M. FOSCARINI - Venezia	155	8	11	159	8	8	-4	-2,5%		
36 B. E A. VIVARINI - I.C. U. Foscolo - Murano	88	6	2	94	6	3	-6	-6,4%		
36 V. CARPACCIO - I.C. D. Manin - Cavallino Treporti	267	14	20	273	14	22	-6	-2,2%		
36 D. ALIGHIERI - I.C. D. Alighieri - VENEZIA	291	15	20	292	15	9	-1	-0,3%		
36 V. PISANI - I.C. F. Ongaro - Lido-Pellestrina	312	16	13	316	16	10	-4	-1,3%		
36 F. MOROSINI - I.C. F. Morosini - Venezia	387	20	19	374	19	13	13		1	
36 PAL. JAGHER - I.C. San Girolamo - Venezia	144	7	9	174	9	7	-30		-2	
DISTRETTO 36 - VENEZIA INSULARE	1.644	86	85	1.682	72		-38	-2,3%	-1	-1,1%

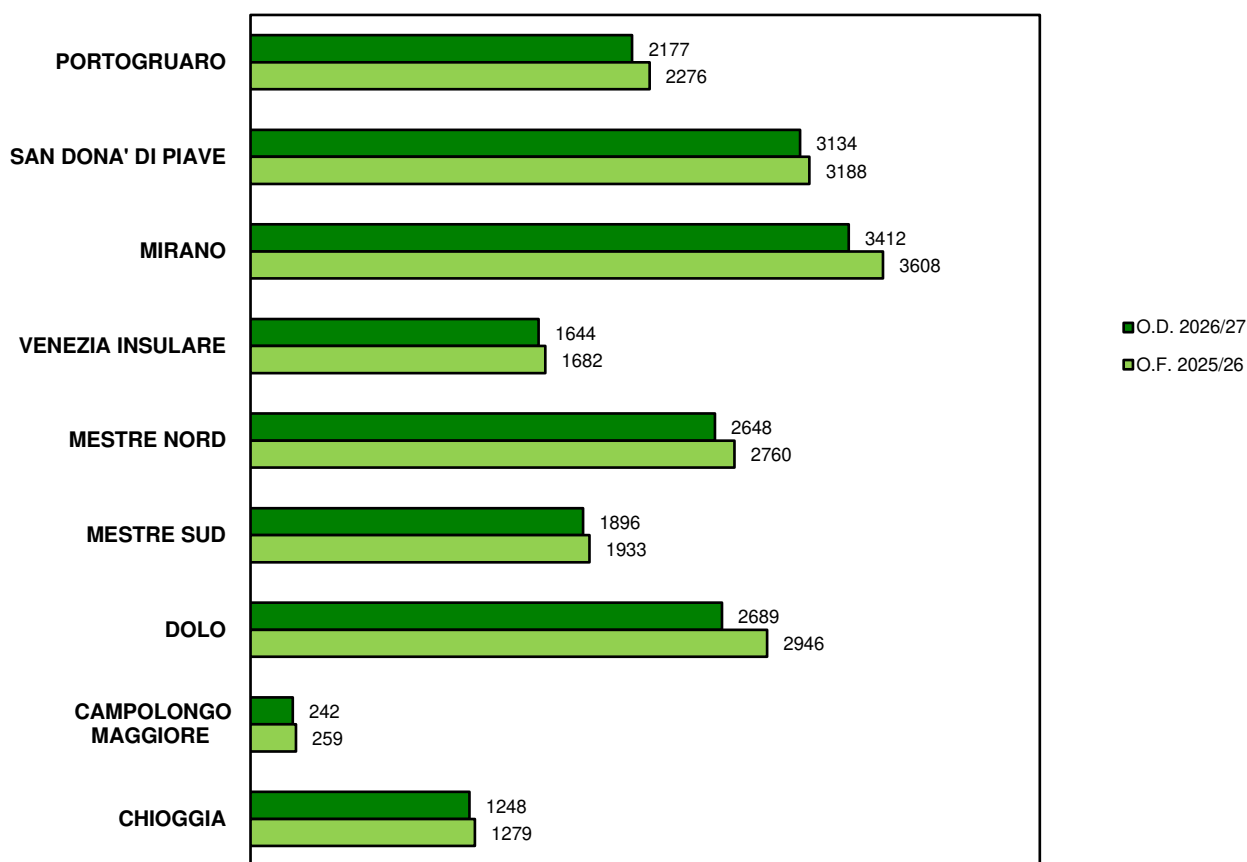
D. SCUOLA	O.D. 2026/27			O.F. 2025/26			Variazioni			
	alunni	classi	hn	alunni	classi	hn	alunni	% al.	class	% cl.
37 A. MANUZIO - I.C. Viale San Marco - Mestre	291	14	14	282	13	15	9	3,2%	1	7,7%
37 (A. GRAMSCI) - I.C. Alpi - Gramsci - Campalto										
37 RONCALLI - I.C. Roncalli - Quarto d'Altino	197	11	16	214	12	20	-17	-7,9%	-1	-8,3%
37 G. F. MALIPIERO - I.C. G.F. Malipiero - Marcon	446	22	21	463	22	19	-17	-3,7%		
37 E. FERMI - I.C. G.C. Parolari - Zelarino	228	12	7	249	12	10	-21	-8,4%		
37 G. VOLPI - I.C. I. Alpi - Gramsci - Favaro Veneto	364	21	19	420	24	21	-56	-13,3%	-3	-12,5%
37 S. TRENTIN - I. C. S. Trentin - Mestre	407	20	22	414	21	23	-7	-1,7%	-1	-4,8%
37 L. SPALLANZANI - I.C. L. Spallanzani - Mestre	531	27	19	496	25	19	35	7,1%	2	8,0%
37 G. DI VITTORIO - I.C. L. Da Vinci - Mestre	184	10	14	222	11	14	-38	-17,1%	-1	-9,1%
DISTRETTO 37 - MESTRE NORD	2.648	137	132	2.760	140	141	-112	-4,1%	-3	-2,1%
38 C. G. CESARE - I.C. G. Cesare - Mestre	372	19	21	409	20	18	-37	-9,0%	-1	-5,0%
38 L. EINAUDI - I.C. F. Grimani - Marghera	361	17	16	358	17	19	3	0,8%		
38 MALCONTENTA - I.C. C. Baseggio - Marghera	445	21	16	437	21	21	8	1,8%		
38 DON MILANI - I.C. Don Milani - Gazzera	311	16	12	339	17	12	-28	-8,3%	-1	-5,9%
38 S. D'ACQUISTO - I.C. F. Querini - Mestre	207	10	16	195	9	9	12	6,2%	1	11,1%
38 P. CALAMENDREI - I.C. C. Colombo - Chirignago	200	11	8	195	10	6	5	2,6%	1	10,0%
DISTRETTO 38 - MESTRE SUD	1.896	94	81	1.933	94	85	-37	-1,9%		
47 PADRE R. GIULIANI - I.C. Dolo - Dolo	399	19	18	425	20	22	-26	-6,1%	-1	-5,0%
47 G. GALILEI - I.C. Fossò - Fossò	244	12	15	247	12	18	-3	-1,2%		
47 A. DE GASPERI - I.C. Fossò - Vigonovo	186	10	12	199	10		-13	-6,5%		
47 G. BALDAN - I.C. A. Pisani - Stra	143	8	13	162	8	12	-19	-11,7%		
47 C. GOLDONI - I.C. A. Pisani - Fiesso d'Artico	197	9	7	224	10		-27	-12,1%	-1	-10,0%
47 G. LEOPARDI - I.C. L. Nono - Mira	414	21	29	479	23	30	-65	-13,6%	-2	-8,7%
47 F. PETRARCA - I.C. A. Zara - Mira	321	17	13	370	18	10	-49	-13,2%	-1	-5,6%
47 A. M. DOGLIOTTI - I.C. Campolongo M e Campagnalupia - Campagna Lu	212	10	17	212	10					
47 A. GRAMSCI - I.C. A. Gramsci - Camponogara	287	16	20	327	18	17	-40	-12,2%	-2	-11,1%
47 GIOVANNI XXIII - I.C. Giovanni XXIII - Pianiga	286	14	7	301	15	12	-15	-5,0%	-1	-6,7%
DISTRETTO 47 - DOLO	2.689	136	151	2.946	144	121	-257	-8,7%	-8	-5,6%
54 D. VALERI - I.C. Campolongo M e Campagnalupia - Campolongo M.	242	12	14	259	12	13	-17	-6,6%		
DISTRETTO 54 - CAMPOLONGO MAGGIORE	242	12	14	259	12	13	-17	-6,6%	0	
56 N. DE CONTI - I.C. Sottomarina Sud - Chioggia	300	15	16	289	14	14	11	3,8%	1	7,1%
56 (S. PELLICO) - I.C. Chioggia Borgo - Chioggia										
56 G. OLIVI - I.C. Chioggia Borgo - Chioggia	343	18	38	351	19	35	-8	-2,3%	-1	-5,3%
56 A. CAPPON - I.C. Cavarzere - Cavarzere	238	11	25	264	12	23	-26	-9,8%	-1	-8,3%
56 T. LIVIO - I.C. Cavarzere - Cona	57	3	3	53	3		4	7,5%		
56 G. PASCOLI - I.C. Sottomarina Nord- Sottomarina	310	18	37	322	18	28	-12	-3,7%		
56 (G. GALILEI) - I.C. Sottomarina Nord - Sottomarina										
DISTRETTO 56 - CHIOGGIA	1.248	65	119	1.279	66	100	-31	-2,4%	-1	-1,3%
TOTALI	19.090	970	1.060	19.931	992	975	-841	-4,2%	-22	-2,2%

Legenda: hn (soggetti portatori di handicap)

Per effetto del dimensionamento scolastico approvato con DGR 1489/2023, a decorrere dall'a.s. 2024-25, si evidenzia il seguente

I.C. PORTOGRUARO E FOSSALTA accorpa I.C. BERTOLINI e I.C. TONIATTI
I.C. GALILEI- MARTINI accorpa I.C. GALILEI e I.C. MARTINI
I.C. ALPI-GRAMSCI accorpa I.C. ALPI e I.C. GRAMSCI
I.C. CAMPOLONGO M. E CAMPAGNALUPIA accorpa I.C. MORO e I.C. VALERI
I.C. CHIOGGIA BORGO accorpa I.C. CHIOGGIA I e I.C. CHIOGGIA III
I.C. SOTTOMARINA SUD sostituisce I.C. CHIOGGIA IV
I.C. SOTTOMARINA NORD accorpa I.C. CHIOGGIA II e I.C. CHIOGGIA V

CONFRONTO POPOLAZIONE SCOLASTICA PER DISTRETTO



INDICE GENERALE

- 4.1** RUBRICA
- 4.2** STUDENTI PER DISTRETTO
- 4.3** STUDENTI PER ISTRUZIONE
- 4.4** RIEPILOGO STUDENTI
- 4.5** VISTA BIENNALE PER DISTRETTO
- 4.6** VISTA BIENNALE PER ISTRUZIONE
- 4.7** CONFRONTO BIENNALE PER ISTITUTO
- 4.8** RIEPILOGO BIENNALE
- 4.9** VISTA QUINQUENNALE PER DISTRETTO
- 4.10** VISTA QUINQUENNALE PER ISTRUZIONE
- 4.11** CONFRONTO QUINQUENNALE PER ISTITUTO
- 4.12** RIEPILOGO QUINQUENNALE
- 4.13** RIEPILOGO QUINQUENNALE PER DISTRETTO
- 4.14** RIEPILOGO QUINQUENNALE PER ISTRUZIONE
- 4.15** CORSI SERALI

Istituti scolastici di istruzione secondaria di 2° grado del territorio metropolitano

4.1 RUBRICA

Direzioni scolastiche e istituti per ambito territoriale

CPIA Centro Provinciale per l'Istruzione degli Adulti

DENOMINAZIONE DIREZIONE	ISTITUTO	TIPOLOGIA	DIST.	INDIRIZZO SEDI	COMUNE	TIPO SEDE	TELEFONO	E-MAIL	PEC	DIRIGENTE SCOLASTICO
CPIA di Venezia		CPIA	36	Viale San Marco, 37	Mestre Venezia		041 8897830	vevm161005@istruzione.it	vevm16005@pec.istruzione.it	MEDAGLIA Maria Teresa

AMBITO 17 - VENEZIA e MESTRE NORD

DENOMINAZIONE DIREZIONE	ISTITUTO	TIPOLOGIA	DIST.	INDIRIZZO SEDI	COMUNE	TIPO SEDE	TELEFONO	E-MAIL	PEC	DIRIGENTE SCOLASTICO
M. FOSCARINI	L. M. FOSCARINI	L(C-CE-SI)	36	Cannaregio, 4941	Venezia		041 5224845	vevc010004@istruzione.it	vevc010004@pec.istruzione.it	ARTUSI Alessandra
I.I.S. G.B. BENEDETTI - N.TOMMASEO	L. G. B. BENEDETTI	L(S-SA)	36	Castello, 2835	Venezia	principale	041 5225369	veis026004@istruzione.it	veis026004@pec.istruzione.it	VIANELLO Marco
	L. N. TOMMASEO	L(L-SU)	36	Castello, 2858	Venezia	associata	041 5225276			
I.I.S. M. POLO - LICEO ARTISTICO	L. M. POLO	L(C-M)	36	Dorsoduro, 1073	Venezia	principale	041 5225252	veis02400c@istruzione.it	veis02400c@pec.istruzione.it	CESARI Maria Rosaria
	L. LICEO ARTISTICO	LA	36	Dorsoduro, 1012	Venezia	associata	041 5210669			
			36	Dorsoduro, 460	Venezia	succursale	041 2413766			
M. GUGGENHEIM	L. M. GUGGENHEIM	LA	36	Dorsoduro, 2613	Venezia	principale	041 5209189	vesd020001@istruzione.it	vesd020001@pec.istruzione.it	BENCIVENGA Loredana
			37	Corso del Popolo, 80	Mestre Venezia	succursale	041 962088			
			37	Via Rielta, 37 A	Mestre Venezia	succursale	041 5346269			
I.I.S. F. ALGAROTTI	I.T. F. ALGAROTTI	ITE(AFM-T)	36	Cannaregio, 349-351	Venezia	principale	041 716266	veis01600d@istruzione.it	veis01600d@pec.istruzione.it	BOTTACIN Diego
			36	Cannaregio, 467	Venezia	succursale	041 713341			
	I.T. P. SARPI	ITEAFM	36	Castello 2821/C	Venezia	associata	041 5223220			
I.I.S. V. CORNER	I.T. V. CORNER	ITTCMB	36	Dorsoduro, 2376	Venezia	principale	041 5225295	veis00800e@istruzione.it	veis00800e@pec.istruzione.it	LAMONICA Michelangelo
			36	Castello, 787	Venezia	associata	041 5246729			
			36	San Polo, 2360	Venezia	associata	041 717388			
			36	Cannaregio, 467	Venezia		041 5246729			
			36	Castello, 787	Venezia	associata	041 5225295			
BARBARIGO	I.P. A. BARBARIGO	IPEOA	36	Castello, 6395/C	Venezia	principale	041 2771293	verh04000d@istruzione.it	verh04000d@pec.istruzione.it	SCANDELLA Rachele
		IPEOA	36	Castello, 6432/A	Venezia	succursale	041 27756080			
		IPEOA	37	Via Muratori, 11	Mestre Venezia	succursale	041 8941846			
I.I.S. G.BRUNO - R.FRANCHETTI	G. BRUNO	L(S-SA)	37	Via Baglioni, 26	Mestre Venezia	principale	415341989	veis02300l@istruzione.it	veis02300l@istruzione.it	MICHIELETTO Michela
	R. FRANCHETTI	L(C-L)	38	Corso del Popolo ,82	Mestre Venezia	associata	041 5314588			
I.I.S. A. PACINOTTI	A. PACINOTTI	ITT(CMB-EE-MME)	37	Via Caneve, 93	Mestre Venezia	principale	041 5350355	veis019001@istruzione.it	veis019001@pec.istruzione.it	RUNDO SOTERA Giuseppe
	G. MASSARI	ITTCAT	37	Via Caneve, 93	Mestre Venezia	associata				
C. ZUCCANTE	C. ZUCCANTE	ITT(EE-IT)	37	Via Baglioni, 22	Mestre Venezia	principale	041 5341046	vetf04000t@istruzione.it	vetf04000t@pec.istruzione.it	MELITA Maria Rosaria
	C. ZUCCANTE (biennio)	ITT(EE-IT)	37	Via Cattaneo, 3	Mestre Venezia	succursale	041 950960			
I.I.S. A. GRITTI	A. GRITTI	ITE(AFM-T)	37	Via Muratori, 7	Mestre Venezia	principale	041 5350505	veis018005@istruzione.it	veis018005@pec.istruzione.it	LA MATTINA Daniela
	F. FOSCARI	ITEAFM	37	Via Pertini, 13	Mestre Venezia	associata	041 615111			
L. STEFANINI	L. STEFANINI	L(L-SA-SP-SU-ES)	37	Via del Miglio, 30	Mestre Venezia		041 611574	vepm02000g@istruzione.it	vepm02000g@pec.istruzione.it	TOPAZIO Mirella

AMBITO 18 - MIRANESE E MESTRE SUD

U. MORIN	U. MORIN	L(S-SA-SP-L)	38	Via Asseggiano, 39	Mestre Venezia		041 916129	veps05000a@istruzione.it	veps05000a@pec.istruzione.it	BENVENUTO Paola
I.I.S. L. LUZZATTI	L. LUZZATTI	IPSC	38	Via Perlan, 17	Mestre Venezia	principale	041 5441545/6	veis004007@istruzione.it	veis004007@pec.istruzione.it	LAMONICA Michelangelo
	A. GRAMSCI	ITT(SM-TL)ITEAFM	38	Via Perlan, 17	Mestre Venezia	associata				
	T. EDISON-A. VOLTA	IP(MAT-IAMI-PS)	38	Via Asseggiano, 49E	Mestre Venezia	associata	041 5441267/8			
I.I.S. E. MAJORANA - E. CORNER	E. MAJORANA	L(S-SA)	35	Via Matteotti,44	Mirano	principale	041 430929	veis00300b@istruzione.it	veis00300b@pec.istruzione.it	GUARALDO Monica
	E. CORNER	L(C-L)	35	Via Matteotti, 44	Mirano	succursale				
I.I.S. 8 MARZO - K. LORENZ	8 MARZO	ITTCAT-ITE(AFM-IT)	35	Via Matteotti, 42A	Mirano	principale	041 430955	veis02800q@istruzione.it	veis02800q@pec.istruzione.it	GASPARINI Roberta
	K. LORENZ	ITTAAA	35	Via Cavin di Sala, 35	Mirano	associata	041 4355989			
	K. LORENZ serre	IP (AGR -SS)	35	Via Parauro, 84/2	Mirano	succursale				
I.I.S. P. LEVI - G. PONTI	P. LEVI	ITT(CMB-EE-IT-MME)	35	Via Matteotti, 42A/1	Mirano	principale	041 4355981	veis02700x@istruzione.it	veis02700x@pec.istruzione.it	FAVARO Marialuisa
	G. PONTI	IPMAT	35	Via Cavin di Sala, 35	Mirano	associata	041 430700			

AMBITO 16 - VENEZIA ORIENTALE

DENOMINAZIONE DIREZIONE	ISTITUTO	TIPOLOGIA	DIST.	INDIRIZZO SEDI	COMUNE	TIPO SEDE	TELEFONO	DIRIGENTE SCOLASTICO	E-MAIL	PEC
E. MONTALE	E. MONTALE	L(C-L)	22	Via Pralungo, 10	San Donà di Piave		0421 52166	veps06000t@istruzione.it	veps06000t@pec.istruzione.it	PUSTETTO Elisabetta
G. GALILEI	G. GALILEI	L(S.SA)	22	Via Perugia, 8	San Donà di Piave		0421 52448	veps04000q@istruzione.it	veps04000q@pec.istruzione.it	ROSATO Valter
I.I.S. C. SCARPA - E. MATTEI	C. SCARPA	ITT(AAA-CAT-SM)	22	Via Perugia, 7	San Donà di Piave	principale	0421 50122	veis021001@istruzione.it	veis021001@pec.istruzione.it	CALLEGHER Fabrizia
	E. MATTEI	IP(MAT-IAMI)	22	Via Di Cesaro, 4	Fossalta di Piave	associata	0421 679949			
	E. MATTEI	IP(MAT-IAMI)	19	Via G. Leopardi, 15	San Stino di Livenza	associata	0421 310197			
I.I.S. L.B. ALBERTI	L.B. ALBERTI	ITE(AFM-T)	22	Via Perugia, 1	San Donà di Piave	principale	0421 335711	vetd030001@istruzione.it	vetd030001@pec.istruzione.it	SABELLICO Vincenzo
	L.B. ALBERTI	ITE(AFM-T)	22	Via Milano, 9	San Donà di Piave	succursale				
V. VOLTERRA	V. VOLTERRA	ITT(EE-IT-GC)	22	Via Milano, 9	San Donà di Piave		0421 339411	vetf060003@istruzione.it	vetf060003@pec.istruzione.it	CUCCURULLO Rino
E. CORNARO	E. CORNARO	IPEOA	22	Viale M. L. King, 5	Jesolo		0421 92535	verh020008@istruzione.it	verh020008@pec.istruzione.it	FAZZIO Giuseppina
M. BELLI	M. BELLI	L(ES-L-SU)	19	Piazza G. Marconi, 10	Portogruaro		0421 73102	vepm030006@istruzione.it	vepm030006@pec.istruzione.it	AMATO Cosimo
XXV APRILE	XXV APRILE	L(C-S-SA-M)	19	c.so Martiri della Libertà, 13	Portogruaro	principale	0422 72477	vepc050007@istruzione.it	vepc050007@pec.istruzione.it	CULATTI ZILLI Alessandro
	XXV APRILE	L(C-S-SA-M)	19	c.so Martiri della Libertà, 4	Portogruaro	succursale				
	XXV APRILE	L(C-S-SA-M)	19	c.so Martiri della Libertà, 31	Portogruaro	succursale				
I.I.S. G. LUZZATTO	G. LUZZATTO	ITE(AFM-T)	19	Via G. Galilei, 5	Portogruaro	principale	0421 74815	veis012006@istruzione.it	veis012006@pec.istruzione.it	ANTONINI Claudia
	L. EINAUDI	IP(SC-SS)	19	Via G. Galilei, 5	Portogruaro	associata	0421 71202			
I.I.S. L. DA VINCI	L. DA VINCI	L(S.-SA)	19	Via G. Galilei, 1	Portogruaro	principale	0421 52448	veis013002@istruzione.it	veis013002@pec.istruzione.it	CARRARA Andrea
	MONS. V. D'ALESSI	IP(MAT-IAMI)	19	Via M. Belli, 25	Portogruaro	associata	0421 284880			

AMBITO 19 - VENEZIA SUD

DENOMINAZIONE DIREZIONE	ISTITUTO	TIPOLOGIA	DIST.	INDIRIZZO SEDI	COMUNE	TIPO SEDE	TELEFONO	DIRIGENTE SCOLASTICO	E-MAIL	PEC
G. GALILEI	G. GALILEI	L(L-S-SA-SP-SU)	47	Via C. Frasio, 27	Dolo	principale	041 411516	veps07000g@istruzione.it	veps07000g@pec.istruzione.it	TROIANO Incoronata
	G. GALILEI	L(L-S-SA-SP-SU)	47	Riviera S. Pietro, 83	Mira	succursale				
C. MUSATTI	C. MUSATTI	IP(SC-EOA)	47	Via C. Frasio, 27	Dolo	principale	041 411154	verh03000v@istruzione.it	verh03000v@pec.istruzione.it	SANTINI Enrico
	C. MUSATTI	IP(SC-EOA)	47	Via Rinascita, 3	Dolo	succursale	041 410900			
M. LAZZARI	M. LAZZARI	ITE(AFM-T)	47	Via C. Frasio, 27	Dolo		041 5101144	vetd06000r@istruzione.it	vetd06000r@pec.istruzione.it	SALUCCI Donatella
I.I.S. G. VERONESE - G. MARCONI	G. VERONESE	L(C-L-S-SA)	56	Via P. Togliatti, 833	Chioggia	principale	041 5542997	veis00200g@istruzione.it	veis00200g@pec.istruzione.it	BOSCOLO Daniela
	C. GOLDONI	LSU	56	Via P. Togliatti, 833	Chioggia	succursale	041 401490			
	G. MARCONI	IPMAT	56	Via T. Serafin, 15	Cavarzere	associata	0426 51151			
I.I.S. D. CESTARI - A. RIGHI	D. CESTARI	ITE(AFM-T)	56	Borgo S. Giovanni, 12A	Chioggia	principale	041 4967600	veis02200r@istruzione.it	veis02200r@pec.istruzione.it	ZENNARO Antonella
	A. RIGHI	ITT(CAT-EE-IT-MME-TL)	56	Via A. Moro, 1097	Chioggia	associata	041 4965811			
	G. SANDONÀ	IPEOA	56		Chioggia	associata				

Legenda:

ISTRUZIONE LICEALE ED ARTISTICA	ISTRUZIONE PROFESSIONALE	ISTRUZIONE TECNICA	ISTRUZIONE TECNICA
L = Liceo	IP = Istituto Professionale	ITT = Istituto Tecnico Tecnologico	ITE = Istituto Tecnico Economico
LA= Artistico	AGR = Agricoltura Sviluppo Rurale	AAA = Agraria Agroalimentare Agroindustria	AFM = Amministrazione Finanza Marketing
LC = Classico	SC = Servizi Commerciali	CAT = Costruzioni Ambiente Territorio	T = Turistico
LCE = Classico Europeo	EOA = Enogastronomia Ospitalità Alberghiera	CMB = Chimica Materiali Biotecnologie	RIM= Relazioni Internazionali Marketing
LES = Economico Sociale	SS = Sanità e assistenza sociale	GC = Grafica Comunicazione	SIA = Sistemi Informativi Aziendali
LL = Linguistico	IAMI = Industria Artigianato Made in Italy	EE = Elettronica Elettrotecnica	
LM = Musicale	MAT = Manutenzione Assistenza Tecnica	IT = Informatica Telecomunicazioni	
LS = Scientifico	PS= Arti ausiliarie alle prof.ni sanitarie: odontotecnico	MME = Meccanica Meccatronica	
LSA = Scienze Applicate		TL = Trasporti Logistica	I.I.S. = Istituto di Istruzione Superiore
LSP = Sportivo		SM = Sistema Moda	
LSU = Scienze Umane			In corsivo dirigenze in reggenza

Istituti scolastici di istruzione secondaria di 2° grado del territorio metropolitano

4.2 STUDENTI PER DISTRETTO

TIPO	ISTITUTO	PRIME		SECONDE		TERZE		QUARTE		QUINTE		CL. ART.	O.D. 2026/27		
		allievi	classi	allievi	classi	allievi	classi	allievi	classi	allievi	classi		allievi	classi	media
L(C-S-SA-M)	XXV APRILE	197	8	189	8	180	8	212	9	226	10	1	1.004	43	23,3
L(L-SU-ES)	M. BELLI	256	10	174	7	181	8	197	9	209	9		1.017	43	24
IP(SC-SS)	L. EINAUDI	45	2	79	3	72	3	81	4	72	3		349	15	23,3
IPSS	L. EINAUDI - serale							24	1	25	1		49	2	24,5
IP(MAT-IAMI)	MONS. V. D'ALESSI	32	1	56	3	65	3	91	4	65	3	1	309	14	22,1
IP(MAT-IAMI)	E. MATTEI	59	3	40	2	44	2	61	3	35	2	2	239	12	19,9
ITE(AFM-T)	G. LUZZATTO	63	3	108	4	97	4	91	4	69	4	2	428	19	22,5
ITE	G. LUZZATTO - serale														
ITT(AAA-CAT-EE-IT-MME)	L. DA VINCI	161	7	171	8	149	7	156	7	185	8	3	822	37	22,8
DISTRETTO	19 - PORTOGRUARO	813	34	817	35	788	35	913	41	886	40	9	4.217	185	23,0
L(C-L)	E. MONTALE	155	6	154	6	144	7	157	7	150	7		760	33	23,0
L(S-SA)	G. GALILEI	211	8	188	8	129	5	125	5	149	7	1	802	33	24,3
IPEOA	E. CORNARO	111	5	122	6	132	6	101	5	90	5		556	27	20,6
IPEOA	E. CORNARO - serale							32	1	28	1		60	2	30,0
IP(MAT-IAMI)	E. MATTEI	75	3	77	4	58	3	103	5	102	5	1	415	20	20,8
ITE(AFM-T)	L. B. ALBERTI	239	9	218	10	206	9	161	7	144	8		968	43	22,5
ITE(AFM-T)	L. B. ALBERTI - serale					30	1	35	2	55	2		120	5	24,0
ITT(EE-IT-GC)	V. VOLTERRA	201	8	175	8	175	8	189	9	156	9		896	42	21,3
ITT(AAA-CAT-SM)	C. SCARPA	98	4	105	5	75	3	83	4	48	2	1	409	18	22,7
DISTRETTO	22 - SAN DONA' DI PIAVE	1.090	43	1.039	47	949	42	986	45	922	46	3	4.986	223	22,4
L(C-L)	E. CORNER	137	6	96	4	105	4	97	4	106	5		541	23	23,5
L(S-SA)	E. MAJORANA	154	6	148	7	140	6	170	8	161	8		773	35	22,1
IPAGR	K. LORENZ	39	2	42	2	58	3	40	2	35	2		214	11	19,5
IPMAT	G. PONTI	47	2	70	4	61	3	75	4	85	4	1	338	17	19,9
IPMAT	G. PONTI - serale	20	1	20	1	63	3	63	3	49	2		215	10	21,5
ITTAAA	K. LORENZ														
ITTCAT-ITE(AFM-T)	8 MARZO	252	11	202	9	213	8	151	8	177	9	2	995	45	22,1
ITT(CMB-EE-IT-MME)	P. LEVI	171	8	186	9	162	8	188	9	178	10	1	885	44	20,1
DISTRETTO	35 - MIRANO	820	36	764	36	802	35	784	38	791	40	4	3.961	185	21,4

TIPO	ISTITUTO	PRIME		SECONDE		TERZE		QUARTE		QUINTE		CL. ART.	O.D. 2026/27		
		allievi	classi	allievi	classi	allievi	classi	allievi	classi	allievi	classi		allievi	classi	media
L(C-M)	M. POLO	77	3	77	3	73	3	58	3	37	2		322	14	23,0
L(C-CE-SI)	M. FOSCARINI	85	4	70	4	98	5	88	5	81	4		422	22	19,2
L(L-SU)	N. TOMMASEO	104	5	147	6	120	6	114	5	103	5		588	27	21,8
L(S-SA)	G. B. BENEDETTI	123	5	145	6	118	5	131	6	127	5		644	27	23,9
IPEOA	A. BARBARIGO	115	6	140	7	169	8	126	6	122	6		672	33	20,4
IPEOA	A. BARBARIGO - serale	25	1			24	1			21	1	2	70	3	23,3
IPIAMI	G. CINI			38	2	15	1	19	1	10	1		82	5	16,4
IPIAMI	G. CINI - serale							18	1	15	1		33	2	16,5
IPIAMI	G. CINI SEZ. CARC.							18	1				18	1	18,0
LA	M. GUGGENHEIM	87	5	171	8	161	7	136	7	175	8	4	730	35	20,9
LA	LICEO ARTISTICO	106	5	84	4	118	6	138	6	120	6		566	27	21,0
LA	LICEO ARTISTICO - serale	18	1			10	1						28	2	14,0
ITEAFM	P. SARPI														
ITTCMB	V. CORNER	30	1	71	3	52	2	44	2	58	3		255	11	23,2
ITTCMB	V. CORNER - serale							18	1	7	1		25	2	12,5
IPSS	V. CORNER	90	4	75	3	101	4	70	3	69	3		405	17	23,8
IPSS	V. CORNER - serale														
ITT(IT-MME)	E. FERMI	58	3	79	4	65	3	49	2	55	4	1	306	16	19,1
ITTTL	S. VENIER	60	2	43	2	43	2	45	2	37	2		228	10	22,8
ITE(AFM-T)	F. ALGAROTTI	261	10	270	11	200	9	180	8	154	8		1065	46	23,152
ITE(AFM-T)	F. ALGAROTTI - serale			24	1	23	1	18	1	21	1		86	4	21,5
DISTRETTO	36 - VENEZIA INSULARE	1239	55	1434	64	1390	64	1270	60	1212	61	7	6545	304	21,5
L(L-SA-SP-SU-ES)	L. STEFANINI	413	15	333	14	296	14	292	14	297	15	3	1.631	72	22,7
L(S-SA)	G. BRUNO	166	8	148	8	163	9	153	8	173	9		803	42	19,1
ITEAFM	F. FOSCARI	81	3	73	3	63	3	60	3	24	1		301	13	23,2
ITT(CMB-EE-MME)	A. PACINOTTI	134	6	113	5	109	5	106	5	97	5	4	559	26	21,5
ITT(CMB-EE-MME)	A. PACINOTTI - serale					34	2	33	2	48	2	3	115	6	19,2
ITT(EE-IT)	C. ZUCCANTE	200	8	176	7	162	7	176	8	177	8	1	891	38	23,4
ITT(EE-IT)	C. ZUCCANTE - serale	18	1	18	1	20	1	25	1	15	1		96	5	19,2
ITTCAT	G. MASSARI	40	2	27	1	43	2	26	1	21	1		157	7	
ITE(AFM-T)	A. GRITTI	163	7	158	7	150	7	108	6	105	5		684	32	21,4
DISTRETTO	37 - MESTRE NORD	1215	50	1046	46	1040	50	979	48	957	47	11	5237	241	21,7

TIPO	ISTITUTO	PRIME		SECONDE		TERZE		QUARTE		QUINTE		CL. ART.	O.D. 2026/27		
		allievi	classi	allievi	classi	allievi	classi	allievi	classi	allievi	classi		allievi	classi	media
L(C-L)	R. FRANCHETTI	119	6	117	6	89	5	118	7	119	7		562	31	18,1
L(S-SA-SP-L)	U. MORIN	231	9	281	12	242	10	236	10	162	7		1.152	48	24,0
IPSC	L. LUZZATTI														
IPSC	L. LUZZATTI - serale	20	2			20	2	11	1	31	2		82	7	11,7
IP(MAT-IAMI-PS)	T. A. EDISON-A. VOLTA	56	2	67	3	57	2	65	3	24	1	2	269	11	24,5
ITT(SM-TL)-ITEAFM	A. GRAMSCI	137	6	161	7	97	4	116	5	95	5	2	606	27	22,4
DISTRETTO	38 - MESTRE SUD	563	25	626	28	505	23	546	26	431	22	4	2671	124	21,5
L(L-S-SA-SP-SU)	G. GALILEI	285	10	254	10	229	10	216	11	233	11		1.217	52	23,4
IP(SC-EOA)	C. MUSATTI	148	7	169	8	139	7	132	7	129	7		717	36	19,9
IPSC	C. MUSATTI - serale	17	1			36	2			45	2		98	5	19,6
ITE(AFM-T)	M. LAZZARI	179	7	170	8	160	7	128	6	97	5	1	734	33	22,2
DISTRETTO	47 - DOLO	629	25	593	26	564	26	476	24	504	25	1	2766	126	22,0
LSU	C. GOLDONI	56	2	57	2	42	2	55	3	51	2		261	11	23,7
L(C-L-S-SA)	G. VERONESE	126	5	127	6	134	6	131	6	124	6	5	642	29	22,1
IPMAT	G. MARCONI	114	5	76	3	81	4	59	3	32	2	2	362	17	21,3
IPMAT	G. MARCONI - serale									14	1		14	1	14,0
IPEOA	G. SANDONA			28	2	24	1	24	1	31	2		107	6	17,8
ITE(AFM-T)	D. CESTARI	79	3	60	3	67	3	65	4	52	3		323	16	20,2
ITE(AFM-T)	D. CESTARI - serale					19	1	13	1	11	1		43	3	14,3
ITT(CAT-EE-IT-MME-TL)	A. RIGHI	61	3	65	3	68	3	63	3	52	3	3	309	15	20,6
ITT(EE-IT-MME-TL)	A. RIGHI - serale					17	1	16	1	13	1		46	3	15,3
DISTRETTO	56 CHIOGGIA	436	18	413	19	452	21	426	22	380	21	10	2107	101	20,9
TOTALE		6.805	286	6.732	301	6.490	296	6.380	304	6.083	302	49	32490	1489	21,8

Istituti scolastici di istruzione secondaria di 2° grado del territorio metropolitano

4.3 STUDENTI PER ISTRUZIONE

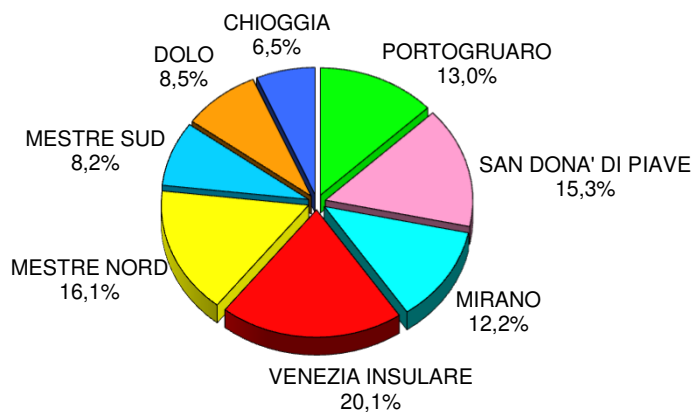
TIPO	ISTITUTO	PRIME		SECONDE		TERZE		QUARTE		QUINTE		CL. ART.	O.D. 2026/27		
		allievi	classi	allievi	classi	allievi	classi	allievi	classi	allievi	classi		allievi	classi	media
L(C-M)	M. POLO	77	3	77	3	73	3	58	3	37	2		322	14	23,0
L(C-L)	E. CORNER	137	6	96	4	105	4	97	4	106	5		541	23	23,5
L(C-CE-SI)	M. FOSCARINI	85	4	70	4	98	5	88	5	81	4		422	22	19,2
L(C-L)	R. FRANCHETTI	119	6	117	6	89	5	118	7	119	7		562	31	18,1
L(C-S-SA-M)	XXV APRILE	197	8	189	8	180	8	212	9	226	10	1	1.004	43	23,3
L(C-L)	E. MONTALE	155	6	154	6	144	7	157	7	150	7		760	33	23,0
L(L-SU)	N. TOMMASEO	104	5	147	6	120	6	114	5	103	5		588	27	21,8
LSU	C. GOLDONI	56	2	57	2	42	2	55	3	51	2		261	11	23,7
L(L-SA-SP-SU-ES)	L. STEFANINI	413	15	333	14	296	14	292	14	297	15	3	1.631	72	22,7
L(L-SU-ES)	M. BELLI	256	10	174	7	181	8	197	9	209	9		1.017	43	23,7
L(C-L-S-SA)	G. VERONESE	126	5	127	6	134	6	131	6	124	6	5	642	29	22,1
L(S-SA)	E. MAJORANA	154	6	148	7	140	6	170	8	161	8		773	35	22,1
L(S-SA)	G. B. BENEDETTI	123	5	145	6	118	5	131	6	127	5		644	27	23,9
L(S-SA)	G. BRUNO	166	8	148	8	163	9	153	8	173	9		803	42	19,1
L(S-SA)	G. GALILEI - San Donà di Piave	211	8	188	8	129	5	125	5	149	7	1	802	33	24,3
L(S-SA-SP-L)	U. MORIN	231	9	281	12	242	10	236	10	162	7		1.152	48	24,0
L(L-S-SA-SP-SU)	G. GALILEI - Dolo	285	10	254	10	229	10	216	11	233	11		1.217	52	23,4
ISTRUZIONE	LICEALE	2.895	116	2.705	117	2.483	113	2.550	120	2.508	119	10	13.141	585	22,5

TIPO	ISTITUTO	PRIME		SECONDE		TERZE		QUARTE		QUINTE		CL. ART.	O.D. 2026/27		
		allievi	classi	allievi	classi	allievi	classi	allievi	classi	allievi	classi		allievi	classi	media
IPAGR	K. LORENZ	39	2	42	2	58	3	40	2	35	2		214	11	19,5
IPSC	L. LUZZATTI														
IPSC	L. LUZZATTI - serale	20	2			20	2	11	1	31	2		82	7	11,7
IP(SC-SS)	L. EINAUDI	45	2	79	3	72	3	81	4	72	3		349	15	23,3
IPSS	L. EINAUDI - serale							24	1	25	1		49	2	24,5
IP(SC-EOA)	C. MUSATTI	148	7	169	8	139	7	132	7	129	7		717	36	19,9
IPSC	C. MUSATTI - serale	17	1			36	2			45	2		98	5	19,6
IPEOA	A. BARBARIGO	115	6	140	7	169	8	126	6	122	6		672	33	20,4
IPEOA	A. BARBARIGO - serale	25	1			24	1			21	1	2	70	3	23,3
IPEOA	E. CORNARO	111	5	122	6	132	6	101	5	90	5		556	27	20,6
IPEOA	E. CORNARO - serale							32	1	28	1		60	2	30,0
IP(MAT-IAMI-PS)	T. A. EDISON-A. VOLTA	56	2	67	3	57	2	65	3	24	1	2	269	11	24,5
IPMAT	G. PONTI	47	2	70	4	61	3	75	4	85	4	1	338	17	19,9
IPMAT	G. PONTI - serale	20	1	20	1	63	3	63	3	49	2		215	10	21,5
IP(MAT-IAMI)	MONS. V. D'ALESSI	32	1	56	3	65	3	91	4	65	3	1	309	14	22,1
IP(MAT-IAMI)	E. MATTEI - San Stino di Livenza	59	3	40	2	44	2	61	3	35	2	2	239	12	19,9
IP(MAT-IAMI)	E. MATTEI - Fossalta di Piave	75	3	77	4	58	3	103	5	102	5	1	415	20	20,8
IPMAT	G. MARCONI	114	5	76	3	81	4	59	3	32	2	2	362	17	21,3
IPMAT	G. MARCONI - serale									14	1		14	1	14,0
IPIAMI	G. CINI - Venezia			38	2	15	1	19	1	10	1		82	5	16,4
IPIAMI	G. CINI - Venezia - serale							18	1	15	1		33	2	16,5
IPIAMI	G. CINI SEZ. CARC. - Venezia							18	1				18	1	18,0
IPEOA	G. SANDONA - Chioggia			28	2	24	1	24	1	31	2		107	6	17,8
IPSS	V. CORNER	90	4	75	3	101	4	70	3	69	3		405	17	23,824
IPSS	V. CORNER - serale														
ISTRUZIONE	PROFESSIONALE	1.013	47	1.099	53	1.219	58	1.213	59	1.129	57	11	5.673	274	20,7
LA	M. GUGGENHEIM	87	5	171	8	161	7	136	7	175	8	4	730	35	20,9
LA	LICEO ARTISTICO	106	5	84	4	118	6	138	6	120	6		566	27	20,963
LA	LICEO ARTISTICO - serale	18	1			10	1						28	2	14,0
ISTRUZIONE	ARTISTICA	211	11	255	12	289	14	274	13	295	14	4	1.324	64	20,7

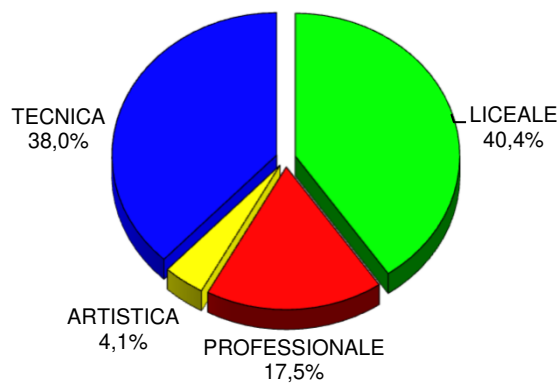
TIPO	ISTITUTO	PRIME		SECONDE		TERZE		QUARTE		QUINTE		CL. ART.	O.D. 2026/27			
		allievi	classi	allievi	classi	allievi	classi	allievi	classi	allievi	classi		allievi	classi	media	
ITTA	K. LORENZ															
ITT(SM-TL)-ITEAFM	A. GRAMSCI	137	6	161	7	97	4	116	5	95	5	2	606	27	22,4	
ITEAFM	P. SARPI															
ITEAFM	F. FOSCARI	81	3	73	3	63	3	60	3	24	1		301	13		
ITE(AFM-T)	G. LUZZATTO	63	3	108	4	97	4	91	4	69	4	2	428	19	22,5	
ITE	G. LUZZATTO - serale															
ITE(AFM-T)	L. B. ALBERTI	239	9	218	10	206	9	161	7	144	8		968	43	22,5	
ITE(AFM-T)	L. B. ALBERTI - serale					30	1	35	2	55	2		120	5	24,0	
ITE(AFM-T)	M. LAZZARI	179	7	170	8	160	7	128	6	97	5	1	734	33	22,2	
ITTCAT-ITE(AFM-T)	8 MARZO	252	11	202	9	213	8	151	8	177	9	2	995	45	22,1	
ITE(AFM-T)	D. CESTARI	79	3	60	3	67	3	65	4	52	3		323	16	20,2	
ITE(AFM-T)	D. CESTARI - serale					19	1	13	1	11	1		43	3	14,3	
ITTCMB	V. CORNER	30	1	71	3	52	2	44	2	58	3		255	11	23,2	
ITTCMB	V. CORNER - serale							18	1	7	1		25	2	12,5	
ITT(IT-MME)	E. FERMI	58	3	79	4	65	3	49	2	55	4	1	306	16	19,1	
ITT(CAT-EE-IT-MME-TL)	A. RIGHI	61	3	65	3	68	3	63	3	52	3	3	309	15	20,6	
ITT(EE-IT-MME-TL)	A. RIGHI - serale					17	1	16	1	13	1		46	3	15,3	
ITT(AAA-CAT-EE-IT-MME)	L. DA VINCI	161	7	171	8	149	7	156	7	185	8	3	822	37	22,2	
ITT(CMB-EE-MME)	A. PACINOTTI	134	6	113	5	109	5	106	5	97	5	4	559	26	21,5	
ITT(CMB-EE-MME)	A. PACINOTTI - serale					34	2	33	2	48	2	3	115	6	19,2	
ITT(EE-IT)	C. ZUCCANTE	200	8	176	7	162	7	176	8	177	8	1	891	38	23,4	
ITT(EE-IT)	C. ZUCCANTE - serale	18	1	18	1	20	1	25	1	15	1		96	5	19,2	
ITT(EE-IT-GC)	V. VOLTERRA	201	8	175	8	175	8	189	9	156	9		896	42	21,3	
ITT(CMB-EE-IT-MME)	P. LEVI	171	8	186	9	162	8	188	9	178	10	1	885	44	20,1	
ITTL	S. VENIER	60	2	43	2	43	2	45	2	37	2		228	10	22,8	
ITTCAT	G. MASSARI	40	2	27	1	43	2	26	1	21	1		157	7	22,4	
ITT(AAA-CAT-SM)	C. SCARPA	98	4	105	5	75	3	83	4	48	2	1	409	18	22,7	
ITE(AFM-T)	F. ALGAROTTI	261	10	270	11	200	9	180	8	154	8		1.065	46	23,2	
ITE(AFM-T)	F. ALGAROTTI - serale			24	1	23	1	18	1	21	1		86	4		
ITE(AFM-T)	A. GRITTI	163	7	158	7	150	7	108	6	105	5		684	32	21,4	
ISTRUZIONE	TECNICA	2.686	112	2.673	119	2.499	111	2.343	112	2.151	112	24	12.352	566	21,8	
TOTALE		6.805	286	6.732	301	6.490	296	6.380	304	6.083	302	49	32.490	1.489	21,8	

A decorrere dall'a.s. 2024-25 i dati dell'I.T. K.LORENZ confluiscono in quelli dell'I.T. 8 MARZO

SUDDIVISIONE POPOLAZIONE SCOLASTICA PER DISTRETTO



SUDDIVISIONE POPOLAZIONE SCOLASTICA PER ISTRUZIONE



Istituti scolastici di istruzione secondaria di 2° grado del territorio metropolitano

4.5 VISTA BIENNALE PER DISTRETTO

TIPO	ISTITUTO	O.D. 2026/27			O.F. 2025/26			VARIAZIONI			
		allievi	classi	cl. art.	allievi	classi	cl. art.	allievi	% al.	classi	% cl.
L(C-S-SA-M)	XXV APRILE	1.004	43	1	1.060	46	1	-56	-5,3%	-3	-6,5%
L(L-SU-ES)	M. BELLI	1.017	43		999	44	1	18	1,8%	-1	-2,3%
IP(SC-SS)	L. EINAUDI	349	15		326	14		23	7,1%	1	7,1%
IPSS	L. EINAUDI - serale	49	2		52	3		-3	-5,8%	-1	-33,3%
IP(MAT-IAMI)	MONS. V. D'ALESSI	309	14	1	349	16		-40	-11,5%	-2	-12,5%
IP(MAT-IAMI)	E. MATTEI	239	12	2	235	14	3	4	1,7%	-2	-14,3%
ITE(AFM-T)	G. LUZZATTO	428	19	2	511	24	2	-83	-16,2%	-5	-20,8%
ITE	G. LUZZATTO - serale										
ITT(AAA-CAT-EE-IT-MME)	L. DA VINCI	822	37	3	851	41	3	-29	-3,4%	-4	
DISTRETTO	19 - PORTOGRUARO	4.217	185	9	4.383	202	10	-166	-3,8%	-17	-8,4%
L(C-L)	E. MONTALE	760	33		729	33		31	4,3%		
L(S-SA)	G. GALILEI	802	33	1	767	33	1	35	4,6%		
IPEOA	E. CORNARO	556	27		526	26		30	5,7%	1	3,8%
IPEOA	E. CORNARO - serale	60	2		58	3		2	3,4%	-1	-33,3%
IP(MAT-IAMI)	E. MATTEI	415	20	1	438	22	1	-23	-5,3%	-2	-9,1%
ITE(AFM-T)	L. B. ALBERTI	968	43		951	42		17	1,8%	1	2,4%
ITE(AFM-T)	L. B. ALBERTI - serale	120	5		111	5		9	8,1%		
ITT(EE-IT-GC)	V. VOLTERRA	896	42		959	42		-63	-6,6%		
ITT(AAA-CAT-SM)	C. SCARPA	409	18	1	412	20	1	-3	-0,7%	-2	-10,0%
DISTRETTO	22 - SAN DONA' DI PIAVE	4.986	223	3	4.951	226	3	35	0,7%	-3	-1,3%
L(C-L)	E. CORNER	541	23		518	22		23	4,4%	1	4,5%
L(S-SA)	E. MAJORANA	773	35		839	38		-66	-7,9%	-3	-7,9%
IPAGR	K. LORENZ	214	11		214	11					
IPMAT	G. PONTI	338	17	1	366	19		-28	-7,7%	-2	-10,5%
IPMAT	G. PONTI - serale	215	10		199	8		16	8,0%	2	25,0%
ITTAAA	K. LORENZ										
ITTCAT-ITE(AFM-T)	8 MARZO	995	45	2	1.001	48	3	-6	-0,6%	-3	-6,3%
ITT(CMB-EE-IT-MME)	P. LEVI	885	44	1	990	47	1	-105	-10,6%	-3	-6,4%
DISTRETTO	35 - MIRANO	3.961	185	4	4.127	193	4	-166	-4,0%	-8	-4,1%
L(C-M)	M. POLO	322	14		326	15		-4	-1,2%	-1	-6,7%
L(C-CE-SI)	M. FOSCARINI	422	22		437	22		-15	-3,4%		
L(L-SU)	N. TOMMASEO	588	27		582	27		6	1,0%		
L(S-SA)	G. B. BENEDETTI	644	27		662	28		-18	-2,7%	-1	-3,6%
IPEOA	A. BARBARIGO	672	33		746	31		-74	-9,9%	2	6,5%
IPEOA	A. BARBARIGO - serale	70	3	2	82	5	2	-12	-14,6%	-2	-40,0%
IPIAMI	G. CINI	82	5		125	6		-43	-34,4%	-1	-16,7%
IPIAMI	G. CINI - serale	33	2					33		2	
IPIAMI	G. CINI SEZ. CARC.	18	1		18	1					
LA	M. GUGGENHEIM	730	35	4	802	45	3	-72	-9,0%	-10	-22,2%
LA	LICEO ARTISTICO	566	27		603	29	1	-37	-6,1%	-2	-6,9%
LA	LICEO ARTISTICO - serale	28	2		50	3		-22	-44,0%	-1	-33,3%
ITEAFM	P. SARPI										
ITTCMB	V. CORNER	255	11		268	12		-13	-4,9%	-1	-8,3%
ITTCMB	V. CORNER - serale	25	2		35	2		-10	-28,6%		
IPSS	V. CORNER	405	17		392			13	3,3%	1	6,3%
IPSS	V. CORNER - serale										
ITT(IT-MME)	E. FERMI	306	16	1	326	17		-20	-6,1%	-1	-5,9%
ITTTL	S. VENIER	228	10		245	11		-17	-6,9%	-1	-9,1%
ITE(AFM-T)	F. ALGAROTTI	1065	46		1084	47		-19	-1,8%	-1	-0,02128
ITE(AFM-T)	F. ALGAROTTI - serale	86	4		93	4		-7	-7,5%		
DISTRETTO	36 - VENEZIA INSULARE	6545	304	7	6876	321	6	-331	-4,8%	-17	-0,05

TIPO	ISTITUTO	O.D. 2026/27			O.F. 2025/26			VARIAZIONI			
		allievi	classi	cl. art.	allievi	classi	cl. art.	allievi	% al.	classi	% cl.
L(L-SA-SP-SU-ES)	L. STEFANINI	1.631	72	3	1.650	74	4	-19	-1,2%	-2	-2,7%
L(S-SA)	G. BRUNO	803	42		863	43		-60	-7,0%	-1	-2,3%
ITEAFM	F. FOSCARI	301	13		244	11		57	23,4%	2	18,2%
ITT(CMB-EE-MME)	A. PACINOTTI	559	26	4	538	27	3	21	3,9%	-1	-3,7%
ITT(CMB-EE-MME)	A. PACINOTTI - serale	115	6	3	108	9	3	7	6,5%	-3	-33,3%
ITT(EE-IT)	C. ZUCCANTE	891	38	1	929	39	1	-38	-4,1%	-1	-2,6%
ITT(EE-IT)	C. ZUCCANTE - serale	96	5		90	5		6	6,7%		
ITTCAT	G. MASSARI	157	7		132	6		25		1	
ITE(AFM-T)	A. GRITTI	684	32		637	28		47	7,4%	4	14,3%
DISTRETTO	37 - MESTRE NORD	5.237	241	11	5.191	242	11	46	0,9%	-1	-0,4%
L(C-L)	R. FRANCHETTI	562	31		584	31		-22	-3,8%		
L(S-SA-SP-L)	U. MORIN	1.152	48		1.169	47		-17	-1,5%	1	2,1%
IPSC	L. LUZZATTI										
IPSC	L. LUZZATTI - serale	82	7		72	6		10	13,9%	1	16,7%
IP(MAT-IAMI-PS)	T. A. EDISON-A. VOLTA	269	11	2	251	13	2	18	7,2%	-2	-15,4%
ITT(SM-TL)-ITEAFM	A. GRAMSCI	606	27	2	548	27	3	58	10,6%		
DISTRETTO	38 - MESTRE SUD	2.671	124	4	2.624	124	5	47	1,8%		
L(L-S-SA-SP-SU)	G. GALILEI	1.217	52		1.239	52		-22	-1,8%		
IP(SC-EOA)	C. MUSATTI	717	36		721	37		-4	-0,6%	-1	-2,7%
IPSC	C. MUSATTI - serale	98	5		111	6	1	-13	-11,7%	-1	-16,7%
ITE(AFM-T)	M. LAZZARI	734	33	1	731	34	1	3	0,4%	-1	-2,9%
DISTRETTO	47 - DOLO	2.766	126	1	2.802	129	2	-36	-1,3%	-3	-2,3%
LSU	C. GOLDONI	261	11		262	12		-1	-0,4%	-1	-8,3%
L(C-L-S-SA)	G. VERONESE	642	29	5	651	36	6	-9	-1,4%	-7	-19,4%
IPMAT	G. MARCONI	362	17	2	302	16	2	60	19,9%	1	6,3%
IPMAT	G. MARCONI - serale	14	1		25	2		-11	-44,0%	-1	-50,0%
IPEOA	G. SANDONA	107	6		123	7		-16	-13,0%	-1	-14,3%
ITE(AFM-T)	D. CESTARI	323	16		316	16		7	2,2%		
ITE(AFM-T)	D. CESTARI - serale	43	3		46	3		-3	-6,5%		
ITT(CAT-EE-IT-MME-TL)	A. RIGHI	309	15	3	313	19	3	-4	-1,3%	-4	-21,1%
ITT(EE-IT-MME-TL)	A. RIGHI - serale	46	3		45	3		1	2,2%		
DISTRETTO	56 - CHIOGGIA	2.107	101	10	2.083	114	11	24	1,2%	-13	-11,4%
TOTALE		32.490	1.489	49	33.037	1.551	52	-547	-1,7%	-62	-4,0%

A decorrere dall'a.s. 2024-25 i dati dell'I.T. K.LORENZ confluiscono in quelli dell'I.T. 8 MARZO

Istituti scolastici di istruzione secondaria di 2° grado del territorio metropolitano

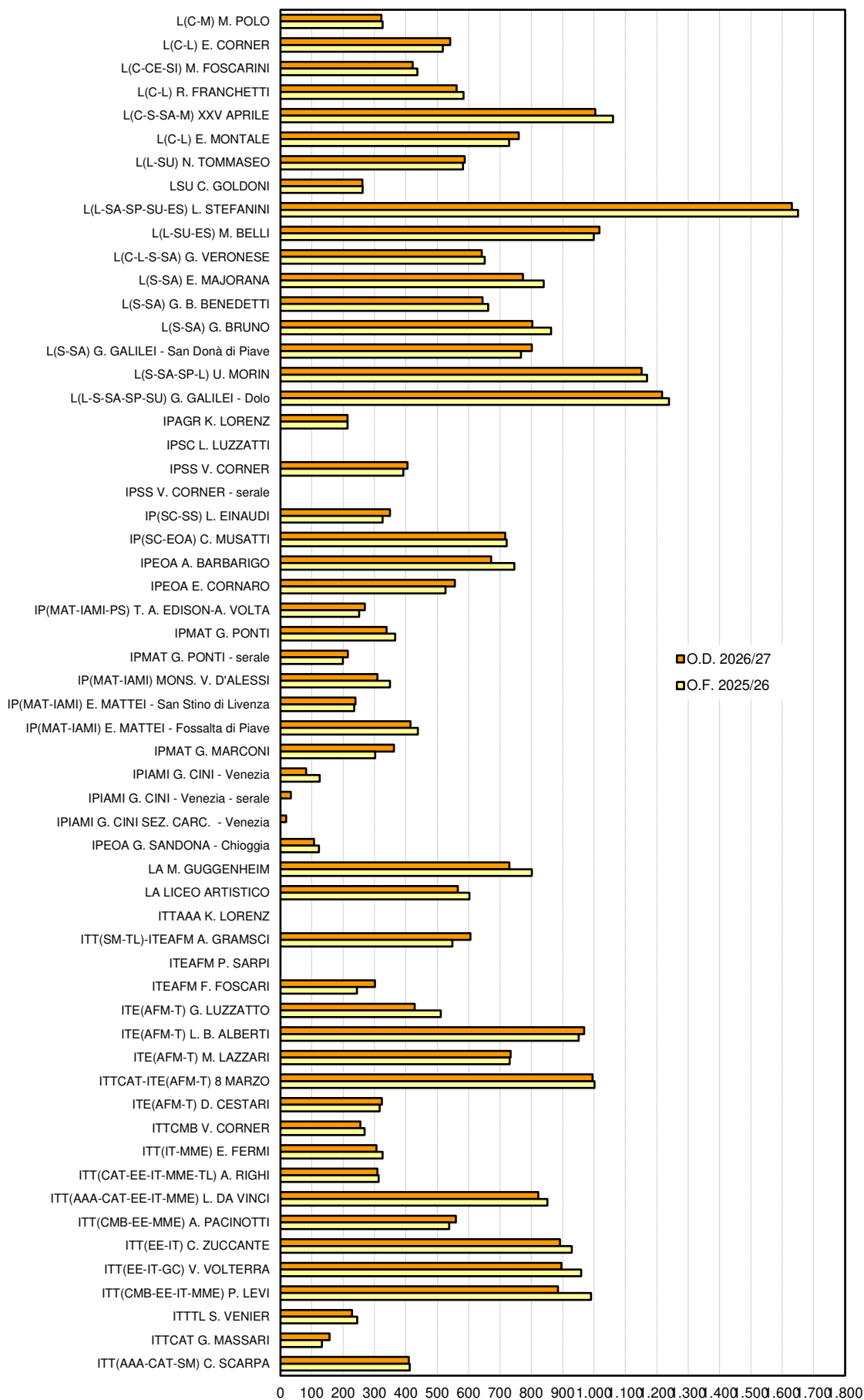
4.6 VISTA BIENNALE PER ISTRUZIONE

TIPO	ISTITUTO	O.D. 2026/27			O.F. 2025/26			VARIAZIONI			
		allievi	classi	cl. art.	allievi	classi	cl. art.	allievi	% al.	classi	% cl.
L(C-M)	M. POLO	322	14		326	15		-4	-1,2%	-1	-6,7%
L(C-L)	E. CORNER	541	23		518	22		23	4,4%	1	4,5%
L(C-CE-SI)	M. FOSCARINI	422	22		437	22		-15	-3,4%		
L(C-L)	R. FRANCHETTI	562	31		584	31		-22	-3,8%		
L(C-S-SA-M)	XXV APRILE	1.004	43	1	1.060	46	1	-56	-5,3%	-3	-6,5%
L(C-L)	E. MONTALE	760	33		729	33		31	4,3%		
L(L-SU)	N. TOMMASEO	588	27		582	27		6	1,0%		
LSU	C. GOLDONI	261	11		262	12		-1	-0,4%	-1	-8,3%
L(L-SA-SP-SU-ES)	L. STEFANINI	1.631	72	3	1.650	74	4	-19	-1,2%	-2	-2,7%
L(L-SU-ES)	M. BELLI	1.017	43		999	44	1	18	1,8%	-1	-2,3%
L(C-L-S-SA)	G. VERONESE	642	29	5	651	36	6	-9	-1,4%	-7	-19,4%
L(S-SA)	E. MAJORANA	773	35		839	38		-66	-7,9%	-3	-7,9%
L(S-SA)	G. B. BENEDETTI	644	27		662	28		-18	-2,7%	-1	-3,6%
L(S-SA)	G. BRUNO	803	42		863	43		-60	-7,0%	-1	-2,3%
L(S-SA)	G. GALILEI - San Donà di Piave	802	33	1	767	33	1	35	4,6%		
L(S-SA-SP-L)	U. MORIN	1.152	48		1.169	47		-17	-1,5%	1	2,1%
L(L-S-SA-SP-SU)	G. GALILEI - Dolo	1.217	52		1.239	52		-22	-1,8%		
ISTRUZIONE	LICEALE	13.141	585	10	13.337	603	13	-196	-1,5%	-18	-3,0%
IPAGR	K. LORENZ	214	11		214	11					
IPSC	L. LUZZATTI										
IPSC	L. LUZZATTI - serale	82	7		72	6		10	13,9%	1	16,7%
IP(SC-SS)	L. EINAUDI	349	15		326	14		23	7,1%	1	7,1%
IPSS	L. EINAUDI - serale	49	2		52	3		-3	-5,8%	-1	-33,3%
IP(SC-EOA)	C. MUSATTI	717	36		721	37		-4	-0,6%	-1	-2,7%
IPSC	C. MUSATTI - serale	98	5		111	6	1	-13	-11,7%	-1	-16,7%
IPEOA	A. BARBARIGO	672	33		746	31		-74	-9,9%	2	6,5%
IPEOA	A. BARBARIGO - serale	70	3	2	82	5	2	-12	-14,6%	-2	-40,0%
IPEOA	E. CORNARO	556	27		526	26		30	5,7%	1	3,8%
IPEOA	E. CORNARO - serale	60	2		58	3		2	3,4%	-1	-33,3%
IP(MAT-IAMI-PS)	T. A. EDISON-A. VOLTA	269	11	2	251	13	2	18	7,2%	-2	-15,4%
IPMAT	G. PONTI	338	17	1	366	19		-28	-7,7%	-2	-10,5%
IPMAT	G. PONTI - serale	215	10		199	8		16	8,0%	2	25,0%
IP(MAT-IAMI)	MONS. V. D'ALESSI	309	14	1	349	16		-40	-11,5%	-2	-12,5%
IP(MAT-IAMI)	E. MATTEI - San Stino di Livenza	239	12	2	235	14	3	4	1,7%	-2	-14,3%
IP(MAT-IAMI)	E. MATTEI - Fossalta di Piave	415	20	1	438	22	1	-23	-5,3%	-2	-9,1%
IPMAT	G. MARCONI	362	17	2	302	16	2	60	19,9%	1	6,3%
IPMAT	G. MARCONI - serale	14	1		25	2		-11	-44,0%	-1	-50,0%
IPIAMI	G. CINI - Venezia	82	5		125	6		-43	-34,4%	-1	-16,7%
IPIAMI	G. CINI - Venezia - serale	33	2					33		2	
IPIAMI	G. CINI SEZ. CARC. - Venezia	18	1		18	1					
IPEOA	G. SANDONA - Chioggia	107	6		123	7		-16	-13,0%	-1	-14,3%
IPSS	V. CORNER	405	17		392	16		13	3,3%	1	6,3%
IPSS	V. CORNER - serale										
ISTRUZIONE	PROFESSIONALE	5.673	274	11	5.731	282	11	-58	-1,0%	-8	-2,8%
LA	M. GUGGENHEIM	730	35	4	802	45	3	-72	-9,0%	-10	-22,2%
LA	LICEO ARTISTICO	566	27		603	29	1	-37	-6,1%	-2	-6,9%
LA	LICEO ARTISTICO - serale	28	2		50	3		-22	-44,0%	-1	-33,3%
ISTRUZIONE	ARTISTICA	1.324	64	4	1.455	77	4	-131	-9,0%	-13	-16,9%

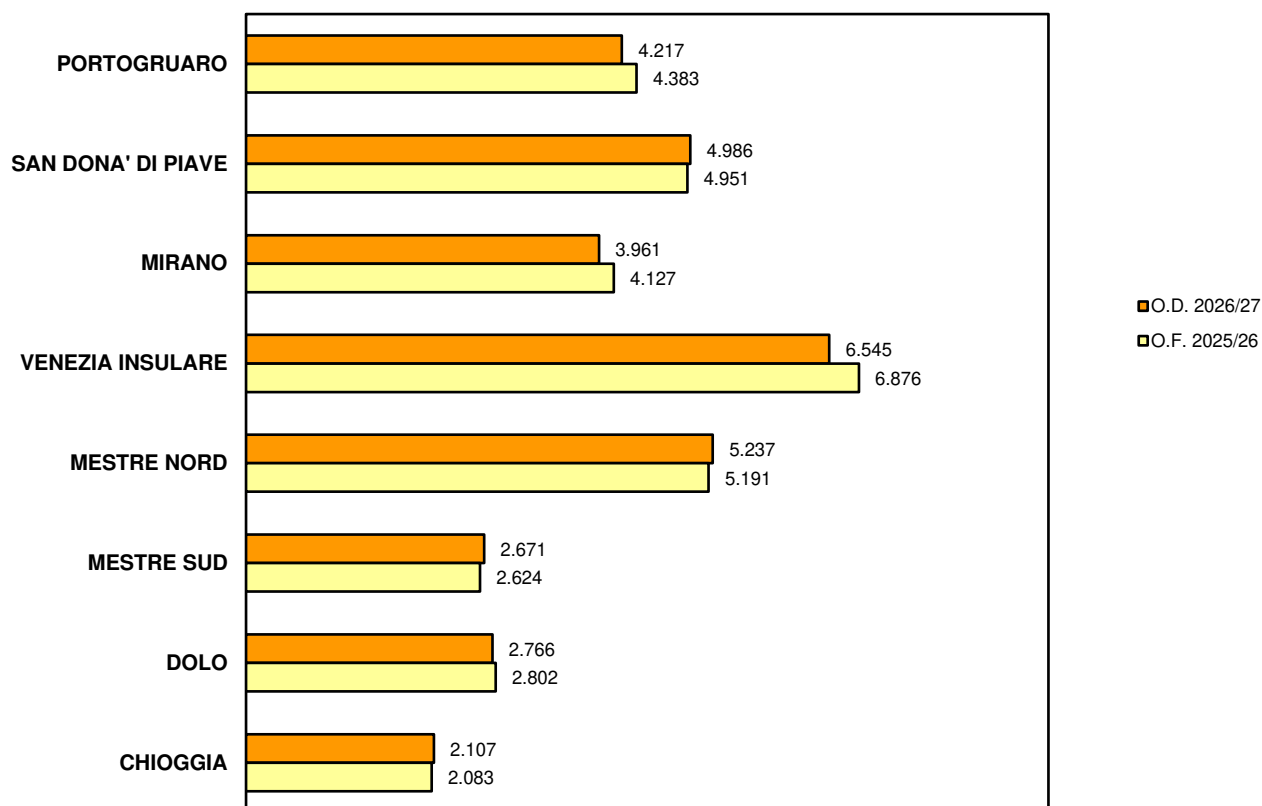
TIPO	ISTITUTO	O.D. 2026/27			O.F. 2025/26			VARIAZIONI				
		allievi	classi	cl. art.	allievi	classi	cl. art.	allievi	% al.	classi	% cl.	
ITTA	K. LORENZ											
ITT(SM-TL)-ITEAFM	A. GRAMSCI	606	27	2	548	27	3	58	10,6%			
ITEAFM	P. SARPI											
ITEAFM	F. FOSCARI	301	13		244	11		57		2		
ITE(AFM-T)	G. LUZZATTO	428	19	2	511	24	2	-83	-16,2%	-5	-20,8%	
ITE	G. LUZZATTO - serale											
ITE(AFM-T)	L. B. ALBERTI	968	43		951	42		17	1,8%	1	2,4%	
ITE(AFM-T)	L. B. ALBERTI - serale	120	5		111	5		9	8,1%			
ITE(AFM-T)	M. LAZZARI	734	33	1	731	34	1	3	0,4%	-1	-2,9%	
ITTCAT-ITE(AFM-T)	8 MARZO	995	45	2	1.001	48	3	-6	-0,6%	-3	-6,3%	
ITE(AFM-T)	D. CESTARI	323	16		316	16		7	2,2%			
ITE(AFM-T)	D. CESTARI - serale	43	3		46	3		-3	-6,5%			
ITTCMB	V. CORNER	255	11		268	12		-13	-4,9%	-1	-8,3%	
ITTCMB	V. CORNER - serale	25	2		35	2		-10	-28,6%			
ITT(IT-MME)	E. FERMI	306	16	1	326	17		-20	-6,1%	-1	-5,9%	
ITT(CAT-EE-IT-MME-TL)	A. RIGHI	309	15	3	313	19	3	-4	-1,3%	-4	-21,1%	
ITT(EE-IT-MME-TL)	A. RIGHI - serale	46	3		45	3		1	2,2%			
ITT(AAA-CAT-EE-IT-MME)	L. DA VINCI	822	37	3	851	41	3	-29	-3,4%	-4	-9,8%	
ITT(CMB-EE-MME)	A. PACINOTTI	559	26	4	538	27	3	21	3,9%	-1	-3,7%	
ITT(CMB-EE-MME)	A. PACINOTTI - serale	115	6	3	108	9	3	7	6,5%	-3	-33,3%	
ITT(EE-IT)	C. ZUCCANTE	891	38	1	929	39	1	-38	-4,1%	-1	-2,6%	
ITT(EE-IT)	C. ZUCCANTE - serale	96	5		90	5		6	6,7%			
ITT(EE-IT-GC)	V. VOLTERRA	896	42		959	42		-63	-6,6%			
ITT(CMB-EE-IT-MME)	P. LEVI	885	44	1	990	47	1	-105	-10,6%	-3	-6,4%	
IT TTL	S. VENIER	228	10		245	11		-17	-6,9%	-1	-9,1%	
ITTCAT	G. MASSARI	157	7		132	6		25	18,9%	1	16,7%	
ITT(AAA-CAT-SM)	C. SCARPA	409	18	1	412	20	1	-3	-0,7%	-2	-10,0%	
ITE(AFM-T)	F. ALGAROTTI	1.065	46		1.084	47		-19	-1,8%	-1	-2,1%	
ITE(AFM-T)	F. ALGAROTTI - serale	86	4		93	4		-7				
ITE(AFM-T)	A. GRITTI	684	32		637	28		47	7,4%	4	14,3%	
ISTRUZIONE	TECNICA	12.352	566	24	12.514	589	24	-162	-1,3%	-23	-3,9%	
TOTALE		32.490	1.489	49	33.037	1.551	52	-547	-1,7%	-62	-4,0%	

A decorrere dall'a.s. 2024-25 i dati dell'I.T. K.LORENZ confluiscono in quelli dell'I.T. 8 MARZO

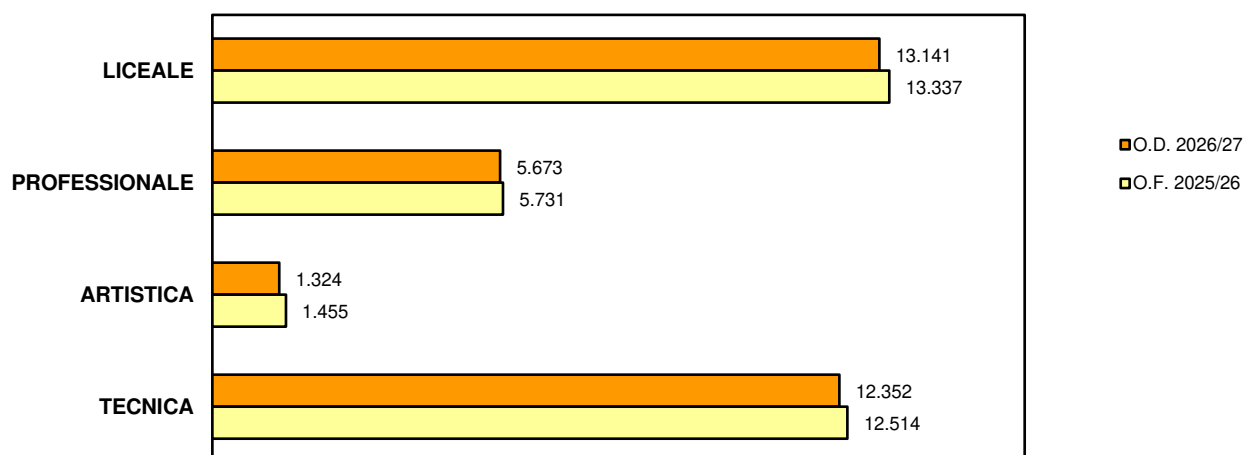
4.7 CONFRONTO BIENNALE PER ISTITUTO



CONFRONTO POPOLAZIONE SCOLASTICA PER DISTRETTO



CONFRONTO POPOLAZIONE SCOLASTICA PER ISTRUZIONE



Istituti scolastici di istruzione secondaria di 2° grado del territorio metropolitano

4.9 VISTA QUINQUENNALE PER DISTRETTO

TIPO	ISTITUTO	O.D. 2026/27		O.F. 2025/26		O.F. 2024/25		O.F. 2023/24		O.F. 2022/23		VARIAZIONI			
		allievi	classi	allievi	classi	allievi	classi	allievi	classi	allievi	classi	allievi	% al.	classi	% cl.
L(C-S-SA-M)	XXV APRILE	1.004	43	1.060	46	1.103	47	1.121	49	1.140	50	-136	-11,9%	-7	-14,0%
L(L-SU-ES)	M. BELLI	1.017	43	999	44	1.029	46	1.104	48	1.138	48	-121	-10,6%	-5	-10,4%
IP(SC-SS)	L. EINAUDI	349	15	326	14	357	15	355	15	340	14	9	2,6%	1	7,1%
IPSS	L. EINAUDI - serale	49	2	52	3	56	3	59	3	55	3	-6	-10,9%	-1	
IP(MAT-IAMI)	MONS. V. D'ALESSI	309	14	349	16	392	17	365	16	376	16	-67	-17,8%	-2	-12,5%
IP(MAT-IAMI)	E. MATTEI	239	12	235	14	241	14	261	14	230	13	9	3,9%	-1	-7,7%
ITE(AFM-T)	G. LUZZATTO	428	19	511	24	539	25	582	26	604	27	-176	-29,1%	-8	-29,6%
ITE	G. LUZZATTO - serale														
ITT(AAA-CAT-EE-IT-MME)	L. DA VINCI	822	37	851	41	859	42	805	40	772	39	50	6,5%	-2	-5,1%
DISTRETTO	19 - PORTOGRUARO	4.217	185	4.383	202	4.576	209	4.652	211	4.655	210	-438	-9,4%	-25	-11,9%
L(C-L)	E. MONTALE	760	33	729	33	741	33	721	32	712	32	48	6,7%	1	3,1%
L(S-SA)	G. GALILEI	802	33	767	33	747	31	781	31	845	33	-43	-5,1%		
IPEOA	E. CORNARO	556	27	526	26	518	26	530	26	529	27	27	5,1%		
IPEOA	E. CORNARO - serale	60	2	58	3	69	4	66	5	69	5	-9	-13,0%	-3	-60,0%
IP(MAT-IAMI)	E. MATTEI	415	20	438	22	433	22	436	22	413	21	2	0,5%	-1	-4,8%
ITE(AFM-T)	L. B. ALBERTI	968	43	951	42	947	44	942	44	1.024	46	-56	-5,5%	-3	-6,5%
ITE(AFM-T)	L. B. ALBERTI - serale	120	5	111	5	126	6	146	6	129	6	-9	-7,0%	-1	-16,7%
ITT(EE-IT-GC)	V. VOLTERRA	896	42	959	42	1.016	44	1.068	44	1.106	46	-210	-19,0%	-4	-8,7%
ITT(AAA-CAT-SM)	C. SCARPA	409	18	412	20	376	20	390	19	344	18	65	18,9%		
DISTRETTO	22 - SAN DONA' DI PIAVE	4.986	223	4.951	226	4.973	230	5.080	229	5.171	234	-185	-3,6%	-11	-4,7%
L(C-L)	E. CORNER	541	23	518	22	537	23	549	24	572	25	-31	-5,4%	-2	-8,0%
L(S-SA)	E. MAJORANA	773	35	839	38	881	39	906	38	917	36	-144	-15,7%	-1	-2,8%
IPAGR	K. LORENZ	214	11	214	11	209	10	206	10	212	11	2	0,9%		
IPMAT	G. PONTI	338	17	366	19	334	17	290	14	249	13	89	35,7%	4	30,8%
IPMAT	G. PONTI - serale	215	10	199	8	107	5	64	3	40	2	175	437,5%	8	400,0%
ITTA	K. LORENZ							152	8	180	9	-180	-100,0%	-9	-100,0%
ITTCAT-ITE(AFM-T)	8 MARZO	995	45	1.001	48	1.041	51	896	40	950	43	45	4,7%	2	4,7%
ITT(CMB-EE-IT-MME)	P. LEVI	885	44	990	47	1.054	48	1.120	50	1.150	51	-265	-23,0%	-7	-13,7%
DISTRETTO	35 - MIRANO	3.961	185	4.127	193	4.163	193	4.183	187	4.270	190	-309	-7,2%	-5	-2,6%

TIPO	ISTITUTO	O.D. 2026/27		O.F. 2025/26		O.F. 2024/25		O.F. 2023/24		O.F. 2022/23		VARIAZIONI			
		allievi	classi	allievi	classi	allievi	classi	allievi	classi	allievi	classi	allievi	% al.	classi	% cl.
L(C-M)	M. POLO	322	14	326	15	324	15	319	16	346	16	-24	-6,9%	-2	-12,5%
L(C-CE-SI)	M. FOSCARINI	422	22	437	22	489	25	504	25	508	24	-86	-16,9%	-2	-8,3%
L(L-SU)	N. TOMMASEO	588	27	582	27	578	26	565	25	573	25	15	2,6%	2	8,0%
L(S-SA)	G. B. BENEDETTI	644	27	662	28	658	27	637	27	610	26	34	5,6%	1	3,8%
IPEOA	A. BARBARIGO	672	33	746	31	767	33	717	31	711	32	-39	-5,5%	1	3,1%
IPEOA	A. BARBARIGO - serale	70	3	82	5	99	5	87	5	93	5	-23	-24,7%	-2	-40,0%
IPIAMI	G. CINI	82	5	125	6	58	4	52	3	51	3	31	60,8%	2	66,7%
IPIAMI	G. CINI - serale	33	2									33		2	
IPIAMI	G. CINI SEZ. CARC.	18	1	18	1	12	1	20	1			18		1	
LA	M. GUGGENHEIM	730	35	802	45	841	48	820	46	817	46	-87	-10,6%	-11	-23,9%
LA	LICEO ARTISTICO	566	27	603	29	628	30	633	30	624	29	-58	-9,3%	-2	-6,9%
LA	LICEO ARTISTICO - serale	28	2	50	3	60	4	60	5	105	5	-77	-73,3%	-3	-60,0%
ITEAFM	P. SARPI					20	1	41	2	68	3	-68	-100,0%	-3	-100,0%
ITTCMB	V. CORNER	255	11	268	12	260	12	249	11	249	12	6		-1	
ITTCMB	V. CORNER - serale	25	2	35	2	23	2	30	2	30	2	-5	-16,7%		
IPSS	V. CORNER	405	17	392	16	325	15	302	14	315	15	90	28,6%	2	13,3%
IPSS	V. CORNER - serale					42	3	35	2	15	1	-15	-100,0%	-1	-100,0%
ITT(IT-MME)	E. FERMI	306	16	326	17	305	17	356	18	400	20	-94	-23,5%	-4	-20,0%
ITTTL	S. VENIER	228	10	245	11	248	13	260	14	286	14	-58	-20,3%	-4	-28,6%
ITE(AFM-T)	F. ALGAROTTI	1.065	46	1.084	47	1.075	46	1.149	50	1.321	55	-256	-19,4%	-9	-16,4%
ITE(AFM-T)	F. ALGAROTTI - serale	86	4	93	4	70	4	67	4	70	4	16	22,9%		
DISTRETTO	36 - VENEZIA INSULARE	6.545	304	6.876	321	6.882	331	6.903	331	7.192	337	-647	-9,0%	-33	-9,8%

TIPO	ISTITUTO	O.D. 2026/27		O.F. 2025/26		O.F. 2024/25		O.F. 2023/24		O.F. 2022/23		VARIAZIONI			
		allievi	classi	allievi	classi	allievi	classi	allievi	classi	allievi	classi	allievi	% al.	classi	% cl.
L(L-SA-SP-SU-ES)	L. STEFANINI	1.631	72	1.650	74	1.655	72	1.582	69	1.461	63	170	11,6%	9	14,3%
L(S-SA)	G. BRUNO	803	42	863	43	888	42	840	39	845	38	-42	-5,0%	4	10,5%
ITEAFM	F. FOSCARI	301	13	244	11	207	9	148	7	122	6	179	146,7%	7	116,7%
ITT(CMB-EE-MME)	A. PACINOTTI	559	26	538	27	560	25	619	28	642	32	-83	-12,9%	-6	-18,8%
ITT(CMB-EE-MME)	A. PACINOTTI - serale	115	6	108	9	111	9	158	9	128	9	-13	-10,2%	-3	-33,3%
ITT(EE-IT)	C. ZUCCANTE	891	38	929	39	934	41	916	41	894	41	-3	-0,3%	-3	-7,3%
ITT(EE-IT)	C. ZUCCANTE - serale	96	5	90	5	98	5	102	5	99	5	-3	-3,0%		
ITTCAT	G. MASSARI	157	7	132	6	136	6	117	5	108	5	49	45,4%	2	40,0%
ITE(AFM-T)	A. GRITTI	684	32	637	28	599	28	582	28	576	28	108	18,8%	4	14,3%
DISTRETTO	37 - MESTRE NORD	5.237	241	5.191	242	5.188	237	5.064	231	4.875	227	362	7,4%	14	6,2%
L(C-L)	R. FRANCHETTI	562	31	584	31	624	32	639	33	685	32	-123	-18,0%	-1	-3,1%
L(S-SA-SP-L)	U. MORIN	1.152	48	1.169	47	1.039	42	943	39	912	37	240	26,3%	11	29,7%
IPSC	L. LUZZATTI														
IPSC	L. LUZZATTI - serale	82	7	72	6	119	8	188	8	161	8	-79	-49,1%	-1	-12,5%
IP(MAT-IAMI-PS)	T. A. EDISON-A. VOLTA	269	11	251	13	261	13	221	13	220	12	49	22,3%	-1	-8,3%
ITT(SM-TL)-ITEAFM	A. GRAMSCI	606	27	548	27	471	25	444	25	400	24	206	51,5%	3	12,5%
DISTRETTO	38 - MESTRE SUD	2.671	124	2.624	124	2.514	120	2.435	118	2.378	113	293	12,3%	11	9,7%
L(L-S-SA-SP-SU)	G. GALILEI	1.217	52	1.239	52	1.269	52	1.302	52	1.273	52	-56	-4,4%		
IP(SC-EOA)	C. MUSATTI	717	36	721	37	695	36	713	35	738	37	-21	-2,8%	-1	-2,7%
IPSC	C. MUSATTI - serale	98	5	111	6	99	6	99	6	99	6	-1	-1,0%	-1	-16,7%
ITE(AFM-T)	M. LAZZARI	734	33	731	34	686	33	665	30	661	29	73	11,0%	4	13,8%
DISTRETTO	47 - DOLO	2.766	126	2.802	129	2.749	127	2.779	123	2.771	124	-5	-0,2%	2	1,6%
LSU	C. GOLDONI	261	11	262	12	267	12	254	11	240	10	21	8,8%	1	10,0%
L(C-L-S-SA)	G. VERONESE	642	29	651	36	653	34	670	33	635	31	7	1,1%	-2	-6,5%
IPMAT	G. MARCONI	362	17	302	16	321	16	309	15	315	17	47	14,9%		
IPMAT	G. MARCONI - serale	14	1	25	2	25	2	25	2	30	2	-16	-53,3%	-1	-50,0%
IPEOA	G. SANDONA	107	6	123	7	124	7	138	8	153	9	-46	-30,1%	-3	-33,3%
ITE(AFM-T)	D. CESTARI	323	16	316	16	345	17	344	17	321	17	2	0,6%	-1	-5,9%
ITE(AFM-T)	D. CESTARI - serale	43	3	46	3	50	3	45	3	53	3	-10	-18,9%		
ITT(CAT-EE-IT-MME-TL)	A. RIGHI	309	15	313	19	339	21	380	22	376	22	-67	-17,8%	-7	-31,8%
ITT(EE-IT-MME-TL)	A. RIGHI - serale	46	3	45	3	45	3	42	3	41	3	5	12,2%		
DISTRETTO	56 - CHIOGGIA	2.107	101	2.083	114	2.169	115	2.207	114	2.164	114	-57	-2,6%	-13	-11,4%
TOTALE		32.490	1.489	33.037	1.551	33.214	1.562	33.303	1.544	33.476	1.549	-986	-2,9%	-60	-3,9%

A decorrere dall'a.s. 2024-25 i dati dell'I.T. K.LORENZ confluiscono in quelli dell'I.T. 8 MARZO

Istituti scolastici di istruzione secondaria di 2° grado del territorio metropolitano

4.10 VISTA QUINQUENNALE PER ISTRUZIONE

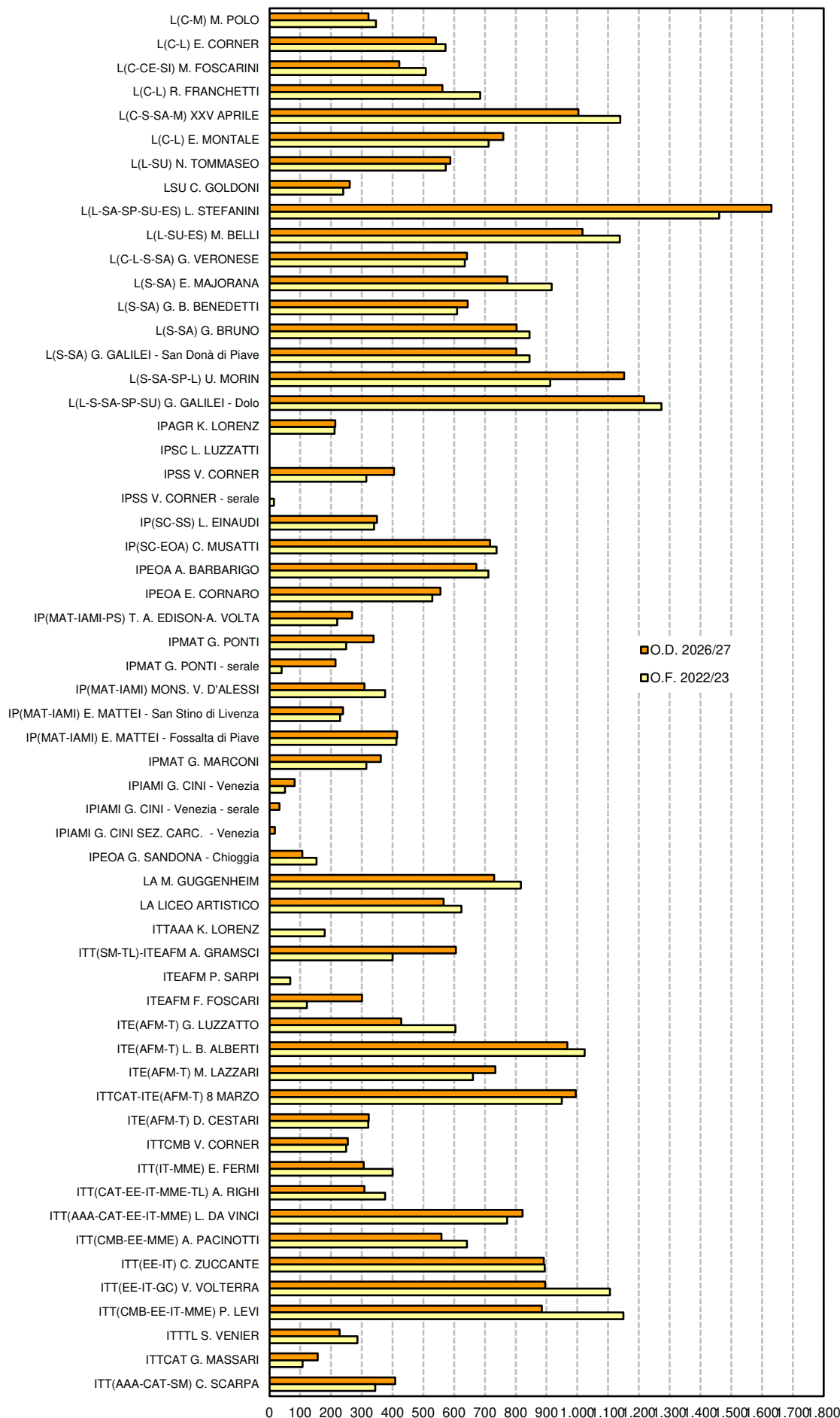
TIPO	ISTITUTO	O.D. 2026/27		O.F. 2025/26		O.F. 2024/25		O.F. 2023/24		O.F. 2022/23		VARIAZIONI			
		allievi	classi	allievi	classi	allievi	classi	allievi	classi	allievi	classi	allievi	% al.	classi	% cl.
L(C-M)	M. POLO	322	14	326	15	324	15	319	16	346	16	-24	-6,9%	-2	-12,5%
L(C-L)	E. CORNER	541	23	518	22	537	23	549	24	572	25	-31	-5,4%	-2	-8,0%
L(C-CE-SI)	M. FOSCARINI	422	22	437	22	489	25	504	25	508	24	-86	-16,9%	-2	-8,3%
L(C-L)	R. FRANCHETTI	562	31	584	31	624	32	639	33	685	32	-123	-18,0%	-1	-3,1%
L(C-S-SA-M)	XXV APRILE	1.004	43	1.060	46	1.103	47	1.121	49	1.140	50	-136	-11,9%	-7	-14,0%
L(C-L)	E. MONTALE	760	33	729	33	741	33	721	32	712	32	48	6,7%	1	3,1%
L(L-SU)	N. TOMMASEO	588	27	582	27	578	26	565	25	573	25	15	2,6%	2	8,0%
LSU	C. GOLDONI	261	11	262	12	267	12	254	11	240	10	21	8,8%	1	10,0%
L(L-SA-SP-SU-ES)	L. STEFANINI	1.631	72	1.650	74	1.655	72	1.582	69	1.461	63	170	11,6%	9	14,3%
L(L-SU-ES)	M. BELLI	1.017	43	999	44	1.029	46	1.104	48	1.138	48	-121	-10,6%	-5	-10,4%
L(C-L-S-SA)	G. VERONESE	642	29	651	36	653	34	670	33	635	31	7	1,1%	-2	-6,5%
L(S-SA)	E. MAJORANA	773	35	839	38	881	39	906	38	917	36	-144	-15,7%	-1	-2,8%
L(S-SA)	G. B. BENEDETTI	644	27	662	28	658	27	637	27	610	26	34	5,6%	1	3,8%
L(S-SA)	G. BRUNO	803	42	863	43	888	42	840	39	845	38	-42	-5,0%	4	10,5%
L(S-SA)	G. GALILEI - San Donà di Piave	802	33	767	33	747	31	781	31	845	33	-43	-5,1%		
L(S-SA-SP-L)	U. MORIN	1.152	48	1.169	47	1.039	42	943	39	912	37	240	26,3%	11	29,7%
L(L-S-SA-SP-SU)	G. GALILEI - Dolo	1.217	52	1.239	52	1.269	52	1.302	52	1.273	52	-56	-4,4%		
ISTRUZIONE	LICEALE	13.141	585	13.337	603	13.482	598	13.437	591	13.412	578	-271	-2,0%	7	1,2%

TIPO	ISTITUTO	O.D. 2026/27		O.F. 2025/26		O.F. 2024/25		O.F. 2023/24		O.F. 2022/23		VARIAZIONI			
		allievi	classi	allievi	classi	allievi	classi	allievi	classi	allievi	classi	allievi	% al.	classi	% cl.
IPAGR	K. LORENZ	214	11	214	11	209	10	206	10	212	11	2	0,9%		
IPSC	L. LUZZATTI														
IPSC	L. LUZZATTI - serale	82	7	72	6	119	8	188	8	161	8	-79	-49,1%	-1	-12,5%
IP(SC-SS)	L. EINAUDI	349	15	326	14	357	15	355	15	340	14	9	2,6%	1	7,1%
IPSS	L. EINAUDI - serale	49	2	52	3	56	3	59	3	55	3	-6	-10,9%	-1	-33,3%
IP(SC-EOA)	C. MUSATTI	717	36	721	37	695	36	713	35	738	37	-21	-2,8%	-1	
IPSC	C. MUSATTI - serale	98	5	111	6	99	6	99	6	99	6	-1	-1,0%	-1	-16,7%
IPEOA	A. BARBARIGO	672	33	746	31	767	33	717	31	711	32	-39	-5,5%	1	3,1%
IPEOA	A. BARBARIGO - serale	70	3	82	5	99	5	87	5	93	5	-23	-24,7%	-2	-40,0%
IPEOA	E. CORNARO	556	27	526	26	518	26	530	26	529	27	27	5,1%		
IPEOA	E. CORNARO - serale	60	2	58	3	69	4	66	5	69	5	-9	-13,0%	-3	-60,0%
IP(MAT-IAMI-PS)	T. A. EDISON-A. VOLTA	269	11	251	13	261	13	221	13	220	12	49	22,3%	-1	-8,3%
IPMAT	G. PONTI	338	17	366	19	334	17	290	14	249	13	89	35,7%	4	30,8%
IPMAT	G. PONTI - serale	215	10	199	8	107	5	64	3	40	2	175	437,5%	8	400,0%
IP(MAT-IAMI)	MONS. V. D'ALESSI	309	14	349	16	392	17	365	16	376	16	-67	-17,8%	-2	-12,5%
IP(MAT-IAMI)	E. MATTEI - San Stino di Livenza	239	12	235	14	241	14	261	14	230	13	9	3,9%	-1	-7,7%
IP(MAT-IAMI)	E. MATTEI - Fossalta di Piave	415	20	438	22	433	22	436	22	413	21	2	0,5%	-1	-4,8%
IPMAT	G. MARCONI	362	17	302	16	321	16	309	15	315	17	47	14,9%		
IPMAT	G. MARCONI - serale	14	1	25	2	25	2	25	2	30	2	-16	-53,3%	-1	-50,0%
IPIAMI	G. CINI - Venezia	82	5	125	6	58	4	52	3	51	3	31	60,8%	2	66,7%
IPIAMI	G. CINI - Venezia - serale	33	2									33		2	
IPIAMI	G. CINI SEZ. CARC. - Venezia	18	1	18	1	12	1	20	1			18		1	
IPEOA	G. SANDONA - Chioggia	107	6	123	7	124	7	138	8	153	9	-46	-30,1%	-3	-33,3%
IPSS	V. CORNER	405	17	392	16	325	15	302	14	315	15	90	28,6%	2	13,3%
IPSS	V. CORNER - serale					42	3	35	2	15	1	-15	-100,0%	-1	-100,0%
ISTRUZIONE	PROFESSIONALE	5.673	274	5.731	282	5.663	282	5.538	271	5.414	272	259	4,8%	2	0,7%
LA	M. GUGGENHEIM	730	35	802	45	841	48	820	46	817	46	-87	-10,6%	-11	-23,9%
LA	LICEO ARTISTICO	566	27	603	29	628	30	633	30	624	29	-58	-9,3%	-2	-6,9%
LA	LICEO ARTISTICO - serale	28	2	50	3	60	4	60	5	105	5	-77	-73,3%	-3	-60,0%
ISTRUZIONE	ARTISTICA	1.324	64	1.455	77	1.529	82	1.513	81	1.546	80	-222	-14,4%	-16	-20,0%

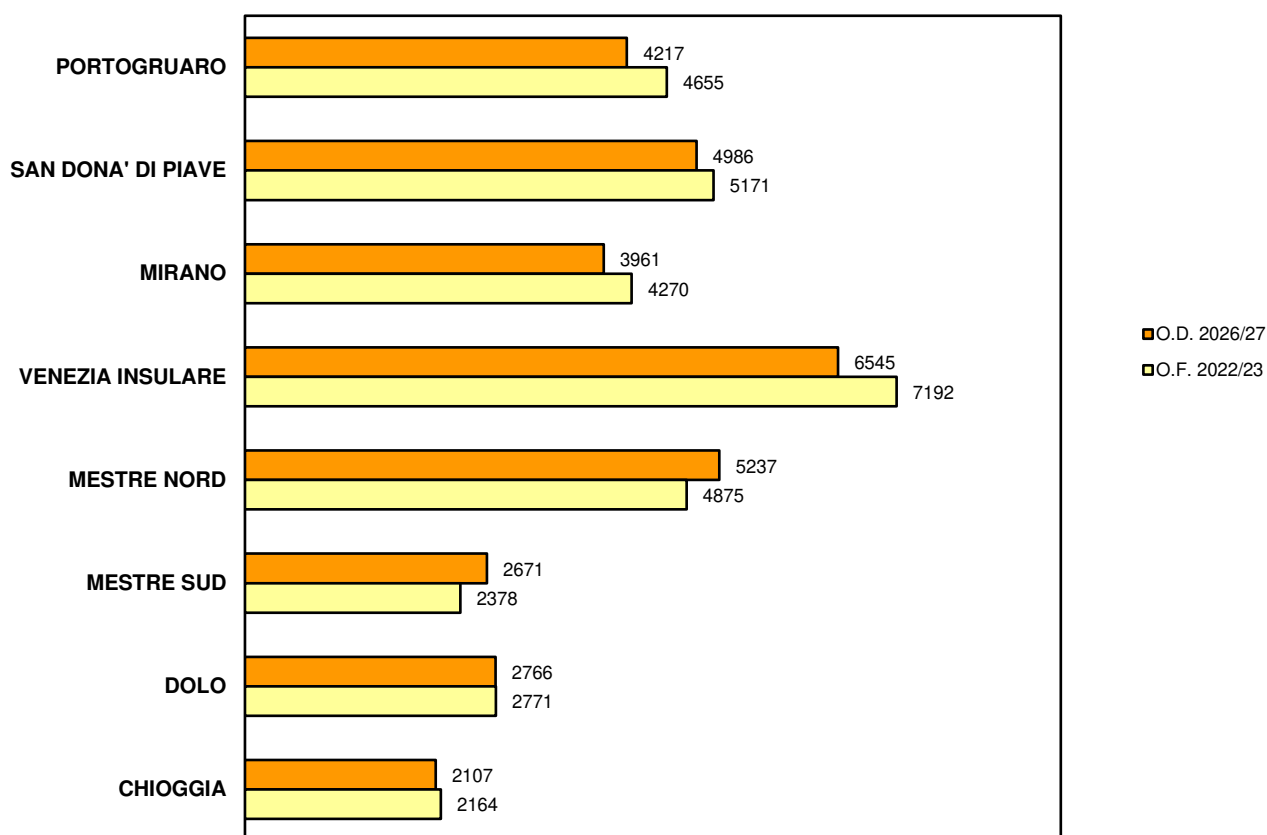
TIPO	ISTITUTO	O.D. 2026/27		O.F. 2025/26		O.F. 2024/25		O.F. 2023/24		O.F. 2022/23		VARIAZIONI			
		allievi	classi	allievi	classi	allievi	classi	allievi	classi	allievi	classi	allievi	% al.	classi	% cl.
ITTAAA	K. LORENZ							152	8	180	9	-180	-100,0%	-9	-100,0%
ITT(SM-TL)-ITEAFM	A. GRAMSCI	606	27	548	27	471	25	444	25	400	24	206	51,5%	3	12,5%
ITEAFM	P. SARPI					20	1	41	2	68	3	-68	-100,0%	-3	-100,0%
ITEAFM	F. FOSCARI	301	13	244	11	207	9	148	7	122	6	179	146,7%	7	116,7%
ITE(AFM-T)	G. LUZZATTO	428	19	511	24	539	25	582	26	604	27	-176	-29,1%	-8	-29,6%
ITE	G. LUZZATTO - serale														
ITE(AFM-T)	L. B. ALBERTI	968	43	951	42	947	44	942	44	1.024	46	-56	-5,5%	-3	-6,5%
ITE(AFM-T)	L. B. ALBERTI - serale	120	5	111	5	126	6	146	6	129	6	-9	-7,0%	-1	-16,7%
ITE(AFM-T)	M. LAZZARI	734	33	731	34	686	33	665	30	661	29	73	11,0%	4	13,8%
ITTCAT-ITE(AFM-T)	8 MARZO	995	45	1.001	48	1.041	51	896	40	950	43	45	4,7%	2	4,7%
ITE(AFM-T)	D. CESTARI	323	16	316	16	345	17	344	17	321	17	2	0,6%	-1	-5,9%
ITE(AFM-T)	D. CESTARI - serale	43	3	46	3	50	3	45	3	53	3	-10	-18,9%		
ITTCMB	V. CORNER	255	11	268	12	260	12	249	11	249	12	6	2,4%	-1	-8,3%
ITTCMB	V. CORNER - serale	25	2	35	2	23	2	30	2	30	2	-5	-16,7%		
ITT(IT-MME)	E. FERMI	306	16	326	17	305	17	356	18	400	20	-94	-23,5%	-4	-20,0%
ITT(CAT-EE-IT-MME-TL)	A. RIGHI	309	15	313	19	339	21	380	22	376	22	-67	-17,8%	-7	-31,8%
ITT(EE-IT-MME-TL)	A. RIGHI - serale	46	3	45	3	45	3	42	3	41	3	5	12,2%		
ITT(AAA-CAT-EE-IT-MME)	L. DA VINCI	822	37	851	41	859	42	805	40	772	39	50	6,5%	-2	-5,1%
ITT(CMB-EE-MME)	A. PACINOTTI	559	26	538	27	560	25	619	28	642	32	-83	-12,9%	-6	-18,8%
ITT(CMB-EE-MME)	A. PACINOTTI - serale	115	6	108	9	111	9	158	9	128	9	-13	-10,2%	-3	-33,3%
ITT(EE-IT)	C. ZUCCANTE	891	38	929	39	934	41	916	41	894	41	-3	-0,3%	-3	-7,3%
ITT(EE-IT)	C. ZUCCANTE - serale	96	5	90	5	98	5	102	5	99	5	-3	-3,0%		
ITT(EE-IT-GC)	V. VOLTERRA	896	42	959	42	1.016	44	1.068	44	1.106	46	-210	-19,0%	-4	-8,7%
ITT(CMB-EE-IT-MME)	P. LEVI	885	44	990	47	1.054	48	1.120	50	1.150	51	-265	-23,0%	-7	-13,7%
ITTTL	S. VENIER	228	10	245	11	248	13	260	14	286	14	-58	-20,3%	-4	-28,6%
ITTCAT	G. MASSARI	157	7	132	6	136	6	117	5	108	5	49	45,4%	2	40,0%
ITT(AAA-CAT-SM)	C. SCARPA	409	18	412	20	376	20	390	19	344	18	65	18,9%		
ITE(AFM-T)	F. ALGAROTTI	1.065	46	1.084	47	1.075	46	1.149	50	1.321	55	-256	-19,4%	-9	-16,4%
ITE(AFM-T)	F. ALGAROTTI - serale	86	4	93	4	70	4	67	4	70	4	16	22,9%		
ITE(AFM-T)	A. GRITTI	684	32	637	28	599	28	582	28	576	28	108	18,8%	4	14,3%
ISTRUZIONE	TECNICA	12.352	566	12.514	589	12.540	600	12.815	601	13.104	619	-752	-5,7%	-53	-8,6%
TOTALE		32.490	1.489	33.037	1.551	33.214	1.562	33.303	1.544	33.476	1.549	-986	-2,9%	-60	-3,9%

A decorrere dall'a.s. 2024-25 i dati dell'I.T. K.LORENZ confluiscono in quelli dell'I.T. 8 MARZO

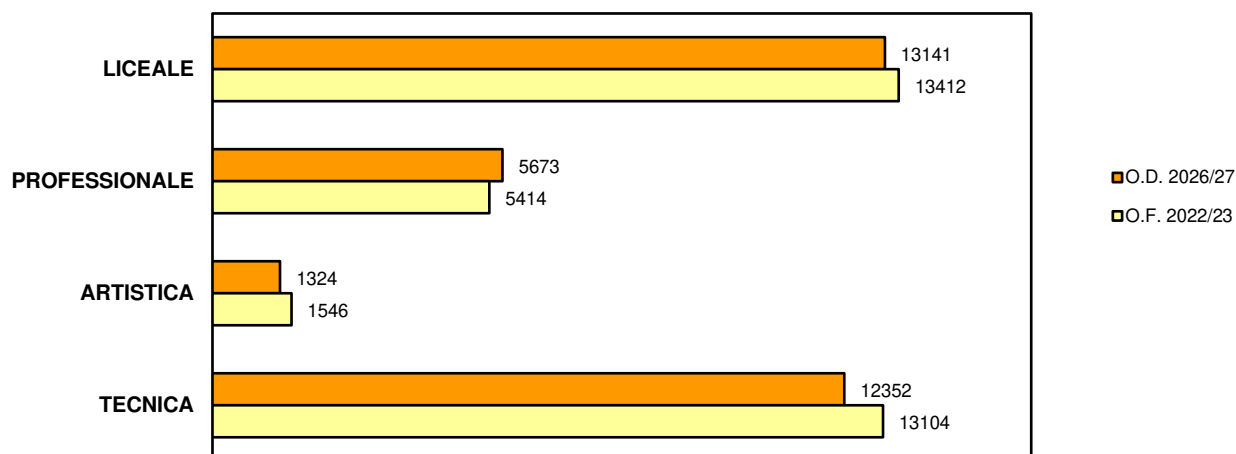
4.11 CONFRONTO QUINQUENNALE PER ISTITUTO



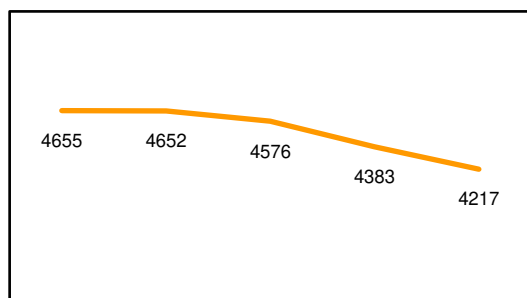
CONFRONTO POPOLAZIONE SCOLASTICA PER DISTRETTO



CONFRONTO POPOLAZIONE SCOLASTICA PER ISTRUZIONE

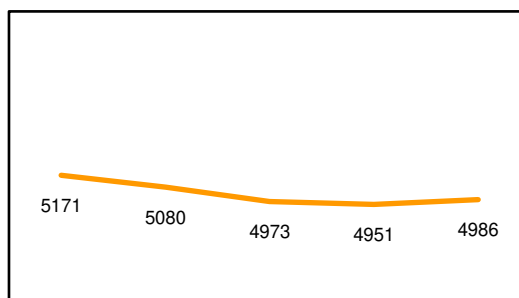


PORTOGRUARO



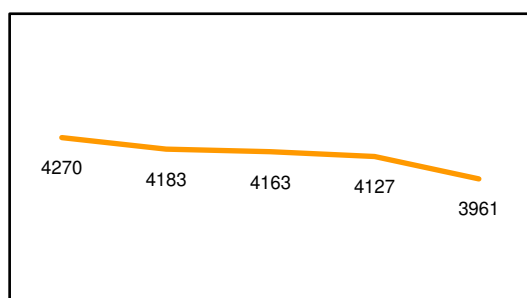
O.F. 2022/23 O.F. 2023/24 O.F. 2024/25 O.F. 2025/26 O.D. 2026/27

SAN DONA' DI PIAVE



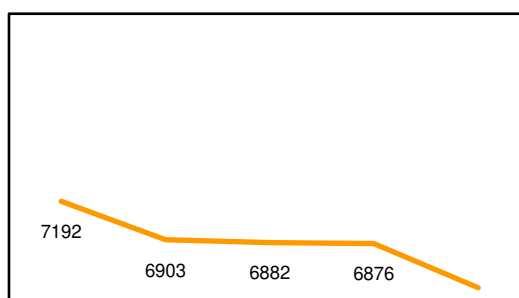
O.F. 2022/23 O.F. 2023/24 O.F. 2024/25 O.F. 2025/26 O.D. 2026/27

MIRANO



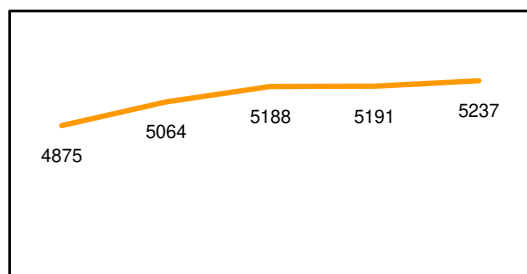
O.F. 2022/23 O.F. 2023/24 O.F. 2024/25 O.F. 2025/26 O.D. 2026/27

VENEZIA INSULARE



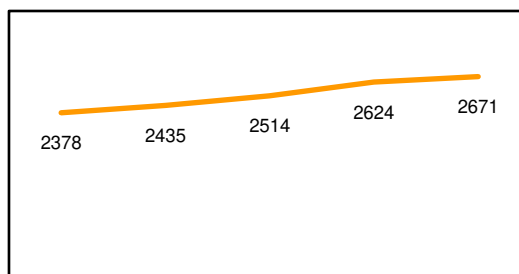
O.F. 2022/23 O.F. 2023/24 O.F. 2024/25 O.F. 2025/26 O.D. 2026/27

MESTRE NORD



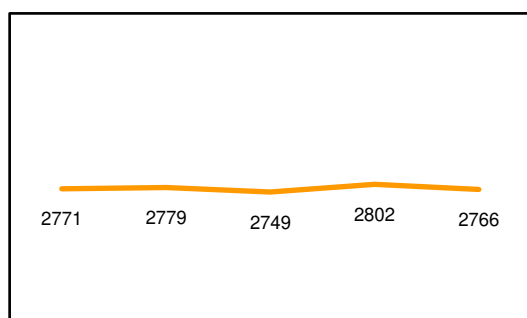
O.F. 2022/23 O.F. 2023/24 O.F. 2024/25 O.F. 2025/26 O.D. 2026/27

MESTRE SUD



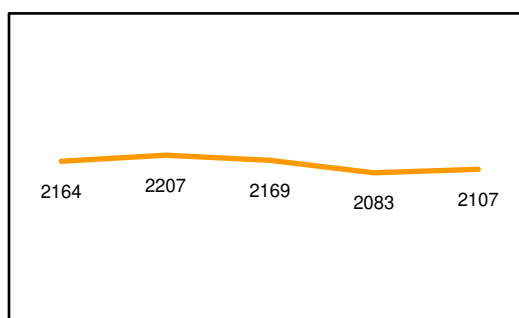
O.F. 2022/23 O.F. 2023/24 O.F. 2024/25 O.F. 2025/26 O.D. 2026/27

DOLO



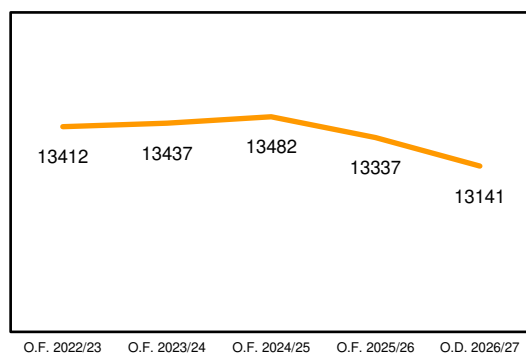
O.F. 2022/23 O.F. 2023/24 O.F. 2024/25 O.F. 2025/26 O.D. 2026/27

CHIOGGIA



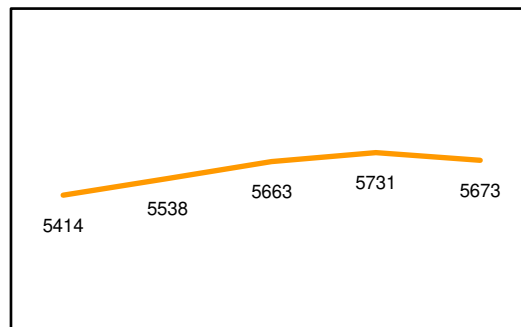
O.F. 2022/23 O.F. 2023/24 O.F. 2024/25 O.F. 2025/26 O.D. 2026/27

LICEALE



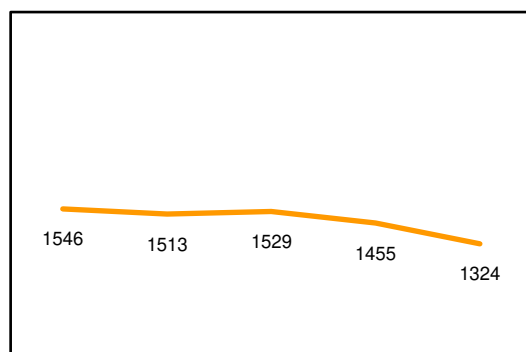
O.F. 2022/23 O.F. 2023/24 O.F. 2024/25 O.F. 2025/26 O.D. 2026/27

PROFESSIONALE



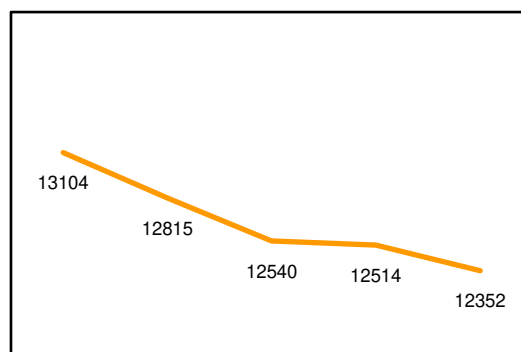
O.F. 2022/23 O.F. 2023/24 O.F. 2024/25 O.F. 2025/26 O.D. 2026/27

ARTISTICA



O.F. 2022/23 O.F. 2023/24 O.F. 2024/25 O.F. 2025/26 O.D. 2026/27

TECNICA



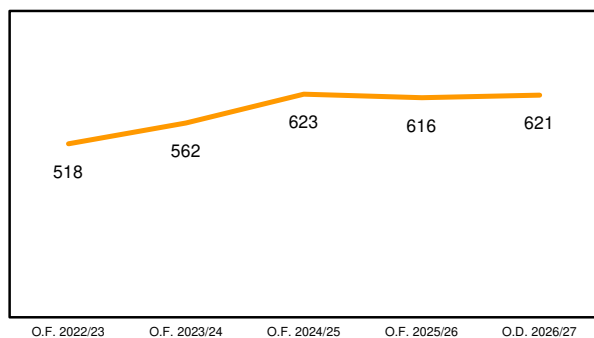
O.F. 2022/23 O.F. 2023/24 O.F. 2024/25 O.F. 2025/26 O.D. 2026/27

Istituti scolastici di istruzione secondaria di 2° grado del territorio metropolitano

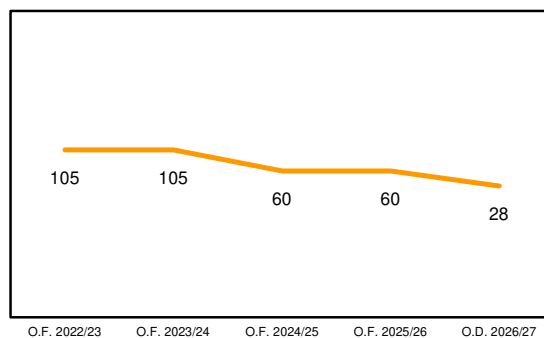
4.15 CORSI SERALI

D. TIPO	ISTITUTO	O.D. 2026/27		O.F. 2025/26		O.F. 2024/25		O.F. 2023/24		O.F. 2022/23	
		allievi	classi	allievi	classi	allievi	classi	allievi	classi	allievi	classi
19 IPSS	L. EINAUDI	49	2	56	3	59	3	55	3	50	3
36 IPIAMI	G. CINI	33	2								
22 IPEOA	E. CORNARO	60	2	69	4	66	5	69	5	70	5
36 IPEOA	A. BARBARIGO	70	3	99	5	87	5	93	5	93	5
38 IPSC	L. LUZZATTI	82	7	119	8	188	8	161	8	182	8
47 IPSC	C. MUSATTI	98	5	99	6	99	6	99	6	90	6
56 IPMAT	G. MARCONI	14	1	25	2	25	2	30	2	33	2
35 IPMAT	G. PONTI	215	10	107	5	64	3	40	2		
36 IPSS	V. CORNER			42	3	35	2	15	1		
ISTRUZIONE	PROFESSIONALE	621	32	616	36	623	34	562	32	518	29
36 LA	LICEO ARTISTICO	28	2	60	4	60	5	105	5	105	5
ISTRUZIONE	ARTISTICA	28	2	60	4	60	5	105	5	105	5
19 ITE	G. LUZZATTO										
22 ITE(AFM)	L. B. ALBERTI	120	5	126	6	146	6	129	6	122	6
36 ITTCMB	V. CORNER	25	2	23	2	30	2	30	2	41	2
36 ITE(T)	F. ALGAROTTI	86	4	70	4	67	4	70	4	91	5
37 ITT(CMB-EE-MME)	A. PACINOTTI	115	6	111	9	158	9	128	9	130	9
37 ITT(EE-IT)	C. ZUCCANTE	96	5	98	5	102	5	99	5	103	5
56 ITE(IT)	D. CESTARI	43	3	50	3	45	3	53	3	61	3
56 ITT(EE-IT-MME-TL)	A. RIGHI	46	3	45	3	42	3	41	3	46	3
ISTRUZIONE	TECNICA	531	28	523	32	590	32	550	32	594	33
TOTALE		1.180	62	1.199	72	1.273	71	1.217	69	1.217	67

PROFESSIONALE



ARTISTICA



TECNICA

