



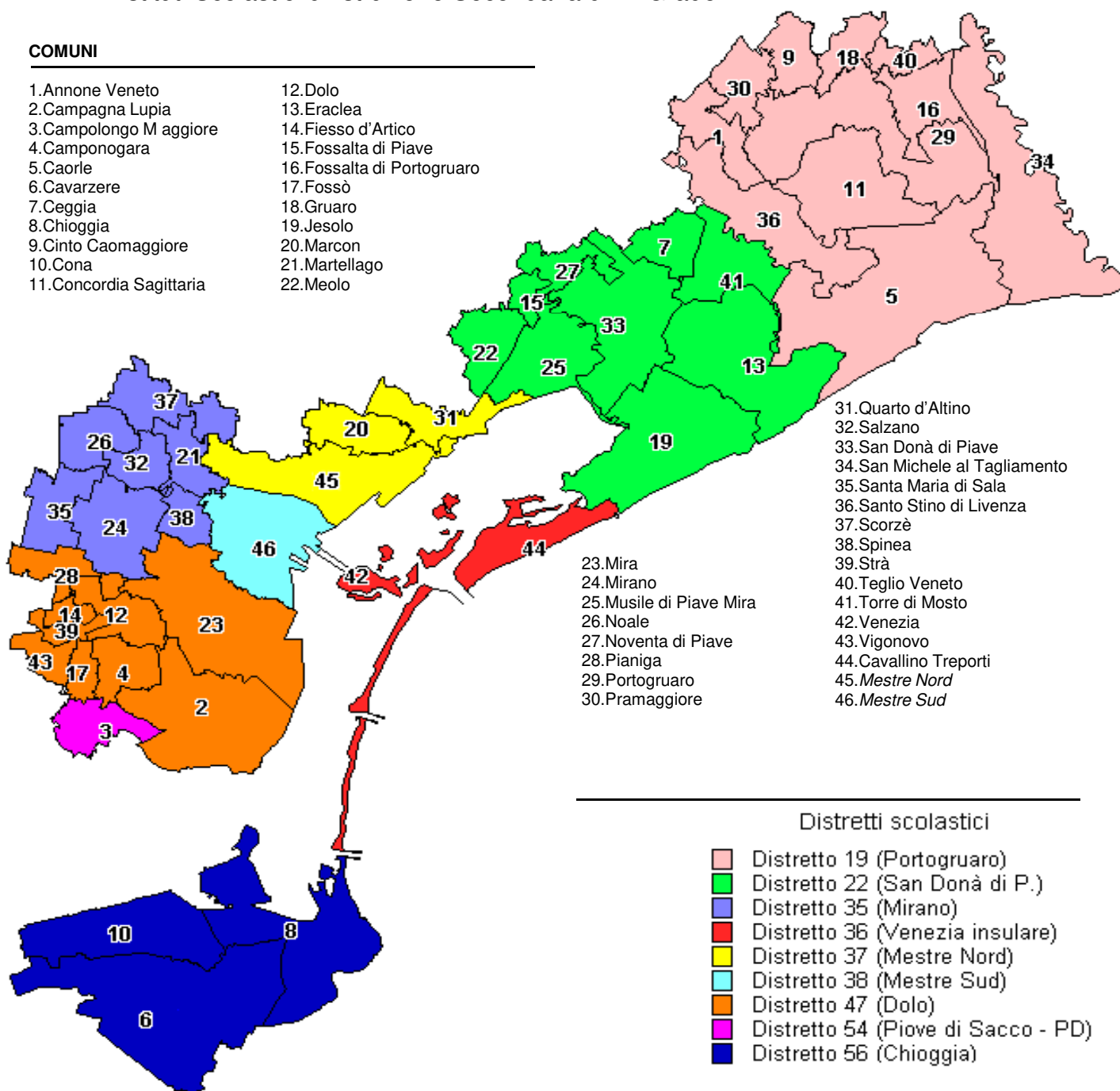
POPOLAZIONE SCOLASTICA NELLE SCUOLE DI OGNI ORDINE E GRADO DEL TERRITORIO METROPOLITANO

ORGANICO DI DIRITTO A.S. 2022/23

- 1 - Riepilogo Generale
- 2 - Istituti Scolastici di Istruzione Primaria
- 3 - Istituti Scolastici di Istruzione Secondaria di 1° Grado
- 4 - Istituti Scolastici di Istruzione Secondaria di 2° Grado

COMUNI

- | | |
|--------------------------|-----------------------------|
| 1. Annone Veneto | 12. Dolo |
| 2. Campagna Lupia | 13. Eraclea |
| 3. Camponogara | 14. Fiesso d'Artico |
| 4. Camponogara | 15. Fossalta di Piave |
| 5. Caorle | 16. Fossalta di Portogruaro |
| 6. Cavarzere | 17. Fossò |
| 7. Ceggia | 18. Gruaro |
| 8. Chioggia | 19. Jesolo |
| 9. Cinto Caomaggiore | 20. Marcon |
| 10. Cona | 21. Martellago |
| 11. Concordia Sagittaria | 22. Meolo |



Popolazione scolastica del territorio metropolitano

ORGANICO DI DIRITTO 2022/23

INDICE GENERALE

- 1.1** **STUDENTI PER DISTRETTO**
- 1.2** **RIEPILOGO PER DISTRETTO**
- 1.3** **VISTA BIENNALE**

Popolazione scolastica del territorio metropolitano

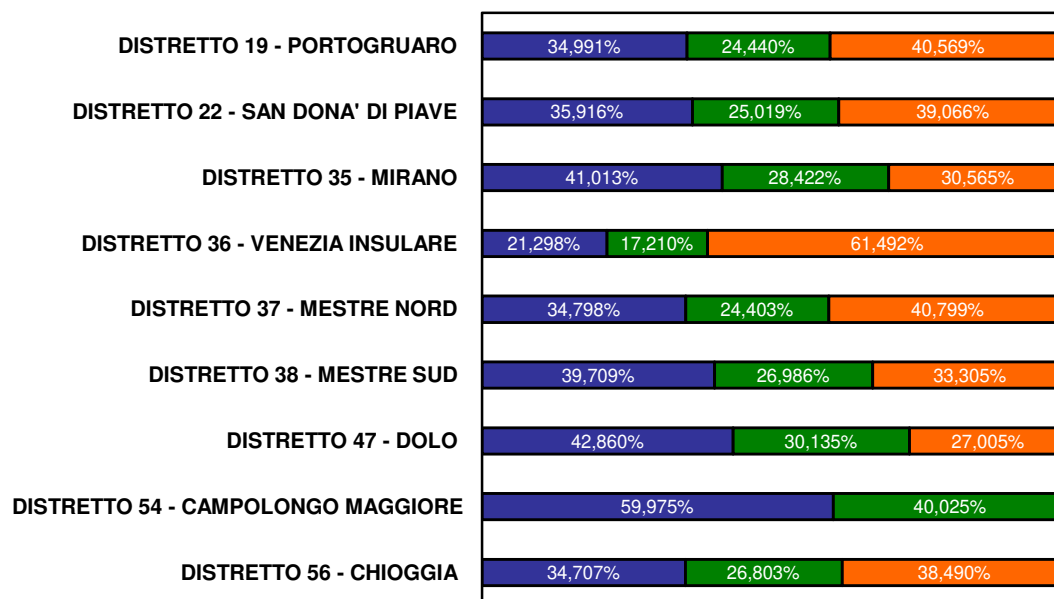
1.1 STUDENTI PER DISTRETTO

DISTRETTO	PRIMARIA			SECONDARIA DI 1° GRADO			SECONDARIA DI 2° GRADO		TOTALE	
	O.D. 2022/23			O.D. 2022/23			O.D. 2022/23			
	alunni	classi	hn	alunni	classi	hn	alunni	classi	alunni	classi
DISTRETTO 19 - PORTOGRUARO	3.638	199	105	2.541	119	92	4.218	193	10.397	511
DISTRETTO 22 - SAN DONA' DI PIAVE	4.789	251	177	3.336	158	120	5.209	234	13.334	643
DISTRETTO 35 - MIRANO	5.645	292	200	3.912	177	121	4.207	187	13.764	656
DISTRETTO 36 - VENEZIA INSULARE	2.475	142	75	2.000	97	60	7.146	334	11.621	573
DISTRETTO 37 - MESTRE NORD	4.198	219	158	2.944	141	102	4.922	226	12.064	586
DISTRETTO 38 - MESTRE SUD	2.784	143	93	1.892	88	54	2.335	111	7.011	342
DISTRETTO 47 - DOLO	4.355	235	144	3.062	146	105	2.744	121	10.161	502
DISTRETTO 54 - CAMPOLONGO MAGGIORE	475	25	12	317	14	4	0	0	792	39
DISTRETTO 56 - CHIOGGIA	1.954	105	94	1.509	73	75	2.167	114	5.630	292
TOTALE	30.313	1.611	1.058	21.513	1.013	733	32.948	1.520	84.774	4.144

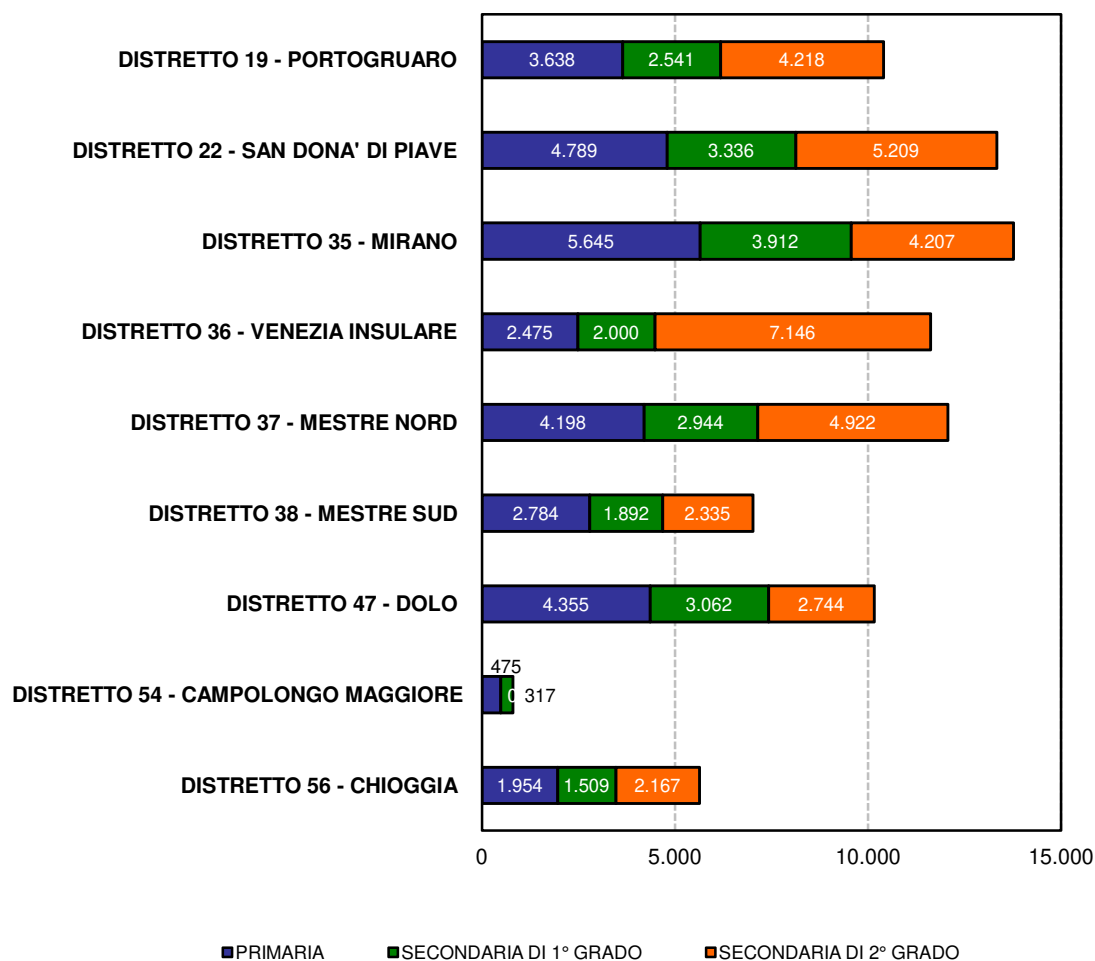
Popolazione scolastica del territorio metropolitano

1.2 RIEPILOGO PER DISTRETTO

SUDDIVISIONE RELATIVA DEGLI STUDENTI



SUDDIVISIONE ASSOLUTA DEGLI STUDENTI

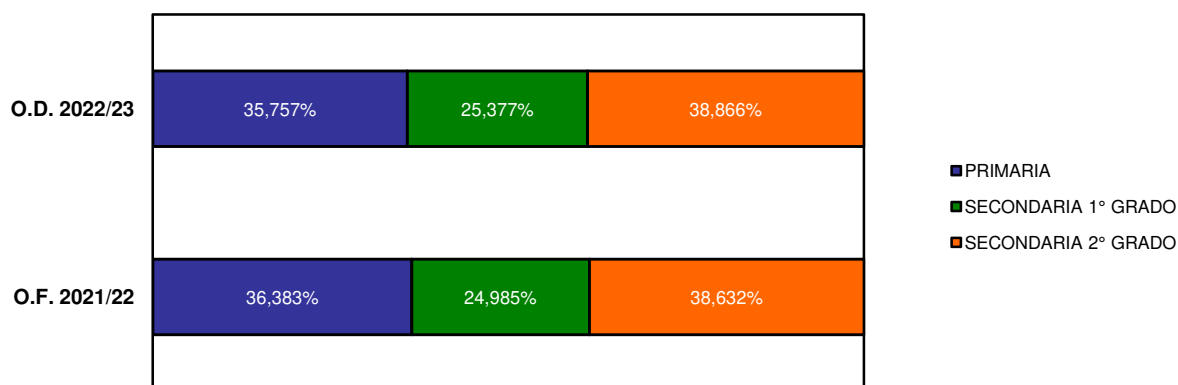


Popolazione scolastica del territorio metropolitano

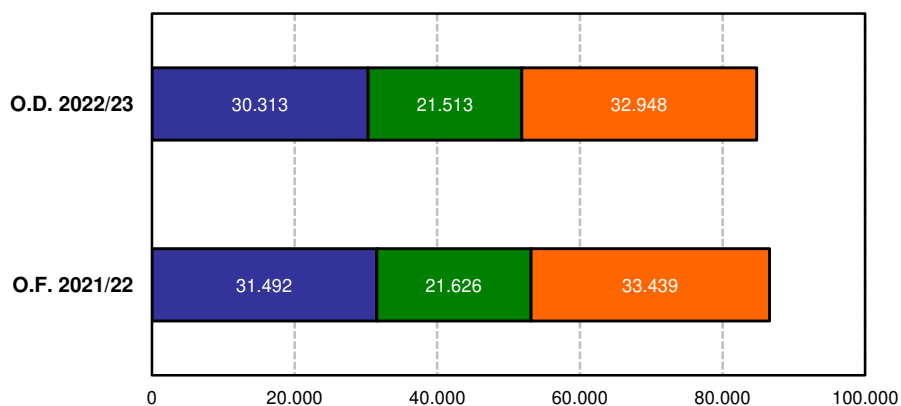
1.3 VISTA BIENNALE

ISTRUZIONE	Tempo Normale		Tempo Pieno		O.D. 2022/23			O.F. 2021/22			Variazioni	
	alunni	classi	alunni	classi	alunni	classi	hn	alunni	classi	hn	alunni	classi
PRIMARIA	11.931	658	18.382	953	30.313	1.611	1.058	31.492	1.652	1.156	-1.179	-41
SECONDARIA 1° GRADO	20.930	983	583	30	21.513	1.013	733	21.626	1.027	732	-113	-14
SECONDARIA 2° GRADO					32.948	1.525		33.439	1.551		-491	-26
TOTALE	65.809	3.166	52.404	2.534	84.774	4.149	1.791	86.557	4.230	1.888	-1.783	-81

SUDDIVISIONE RELATIVA DEGLI STUDENTI



SUDDIVISIONE ASSOLUTA DEGLI STUDENTI



Istituti scolastici di istruzione primaria del territorio metropolitano

ORGANICO DI DIRITTO A.S. 2022/23

INDICE GENERALE

- 2.1** **STUDENTI PER DISTRETTO**
- 2.2** **RIEPILOGO PER DISTRETTO**
- 2.3** **VISTA BIENNALE**
- 2.4** **RIEPILOGO BIENNALE**

Istituti scolastici di istruzione primaria del territorio metropolitano

2.1 STUDENTI PER DISTRETTO

D. SCUOLA	Tempo Normale		Tempo Pieno		O.D. 2022/23		
	alunni	classi	alunni	classi	alunni	classi	hn
19 I.C. G. PASCOLI	222	14	298	15	520	29	20
19 I.C. D.BERTOLINI	173	10	253	15	426	25	15
19 I.C. R.L. MONTALCINI	164	10	425	20	589	30	19
19 I.C. D. TONIATTI	186	10	159	9	345	19	11
19 I.C. R. TURRANIO	299	16	103	6	402	22	9
19 I.C. A. PALLADIO	187	11	176	9	363	20	4
19 I.C. I. NIEVO - CINTOCAOMAGGIORE	95	5	552	30	647	35	21
19 I.C. SAN MICHELE AL TAGLIAMENTO	251	14	95	5	346	19	6
DISTRETTO 19 - PORTOGRUARO	1.577	90	2.061	109	3.638	199	105
22 I.C. G. D'ANNUNZIO	184	11	117	7	301	18	9
22 I.C. G. MARCONI	302	16	97	5	399	21	22
22 I.C. E MATTEI	264	15	129	7	393	22	12
22 I.C. I. NIEVO - SAN DONA' DI PIAVE	251	13	521	25	772	38	15
22 I.C. I. CALVINO	340	17	417	20	757	37	25
22 I.C. NOVENTA DI PIAVE	101	5	213	11	314	16	14
22 I.C. R. ONOR	635	33			635	33	21
22 I.C. E. TOTI	240	15	216	10	456	25	23
22 I.C. L. SCHIAVINATO	164	9	183	10	347	19	19
22 I.C. E. DE AMICIS	324	17	91	5	415	22	17
DISTRETTO 22 - SAN DONA' DI PIAVE	2.805	151	1.984	100	4.789	251	177
35 I.C. G. GABRIELI	209	11	283	17	492	28	14
35 I.C. MIRANO II	70	4	462	23	532	27	15
35 I.C. NOALE "BETTY" PIERAZZO	465	25	234	12	699	37	36
35 I.C. D. FURLAN	116	6	437	20	553	26	21
35 I.C. M. HACK	19	1	506	24	525	25	20
35 I.C. D. ALIGHIERI - SALZANO	228	12	247	11	475	23	13
35 I.C. F. E P. CORDENONS	629	35	89	5	718	40	21
35 I.C. A. MARTINI	189	11	121	6	310	17	11
35 I.C. G. GALILEI	333	17	149	8	482	25	23
35 I.C. G. MATTEOTTI	199	10	325	17	524	27	15
35 I.C. C. GOLDONI	77	4	258	13	335	17	11
DISTRETTO 35 - MIRANO	2.534	136	3.111	156	5.645	292	200
36 I.C. M. FOSCARINI - VENEZIA	186	10			186	10	4
36 I.C. U. FOSCOLO	49	3	109	5	158	8	3
36 I.C. D. MANIN	312	18	171	10	483	28	21
36 I.C. D. ALIGHIERI - VENEZIA	59	4	243	15	302	19	12
36 I.C. F. ONGARO	199	12	354	20	553	32	12
36 I.C. F. MOROSINI	148	9	305	16	453	25	13
36 I.C. SAN GIROLAMO	60	4	280	16	340	20	10
DISTRETTO 36 - VENEZIA INSULARE	1.013	60	1.462	82	2.475	142	75

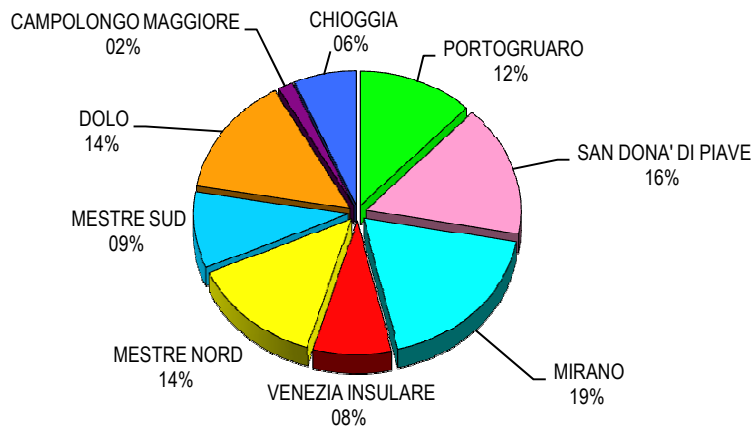
D. SCUOLA	Tempo Normale		Tempo Pieno		O.D. 2022/23		
	alunni	classi	alunni	classi	alunni	classi	hn
37 I.C. VIALE SAN MARCO	338	17	408	20	746	37	27
37 I.C. L. SPALLANZANI	54	3	520	27	574	30	15
37 I.C. L. DA VINCI - MESTRE			336	18	336	18	18
37 I.C. A. GRAMSCI - CAMPALTO			244	13	244	13	14
37 I.C. A. RONCALLI	209	12	95	5	304	17	19
37 I.C. G. MALIPIERO	389	20	292	14	681	34	21
37 I.C. G. C. PAROLARI	60	4	445	23	505	27	15
37 I.C. I. ALPI - FAVARO VENETO	49	3	434	22	483	25	11
37 I.C. S. TRENTO	109	7	216	11	325	18	18
DISTRETTO 37 - MESTRE NORD	1.208	66	2.990	153	4.198	219	158
38 I.C. C. GIULIO CESARE	90	5	340	17	430	22	17
38 I.C. F. GRIMANI	78	4	598	28	676	32	21
38 I.C. BASEGGIO	141	8	416	21	557	29	16
38 I.C. DON L. MILANI	20	1	258	14	278	15	11
38 I.C. F. QUERINI	88	5	235	11	323	16	13
38 I.C. C. COLOMBO	37	2	483	27	520	29	15
DISTRETTO 38 - MESTRE SUD	454	25	2.330	118	2.784	143	93
47 I.C. DOLO	103	6	561	30	664	36	24
47 I.C. L. NONO			588	32	588	32	30
47 I.C. A. ZARA			608	32	608	32	13
47 I.C. ALVISE PISANI	320	17	231	13	551	30	14
47 I.C. E.L. CORNER	549	30	93	5	642	35	17
47 I.C. A. MORO	186	11	124	6	310	17	12
47 I.C. A. GRAMSCI - CAMPOGARA			543	29	543	29	18
47 I.C. GIOVANNI XXIII	155	9	294	15	449	24	16
DISTRETTO 47 - DOLO	1.313	73	3.042	162	4.355	235	144
54 I.C. D. VALERI	147	7	328	18	475	25	12
DISTRETTO 54 - CAMPOLONGO MAGGIORE	147	7	328	18	475	25	12
56 I.C. CAVARZERE	305	16	202	10	507	26	23
56 I.C. CHIOGGIA I	139	8	93	5	232	13	16
56 I.C. CHIOGGIA II	63	4	173	9	236	13	17
56 I.C. CHIOGGIA III	114	7	150	8	264	15	9
56 I.C. CHIOGGIA IV	147	9	284	14	431	23	16
56 I.C. CHIOGGIA V	112	6	172	9	284	15	13
DISTRETTO 56 - CHIOGGIA	880	50	1.074	55	1.954	105	94
TOTALI	11.931	658	18.382	953	30.313	1.611	1.058

Legenda:

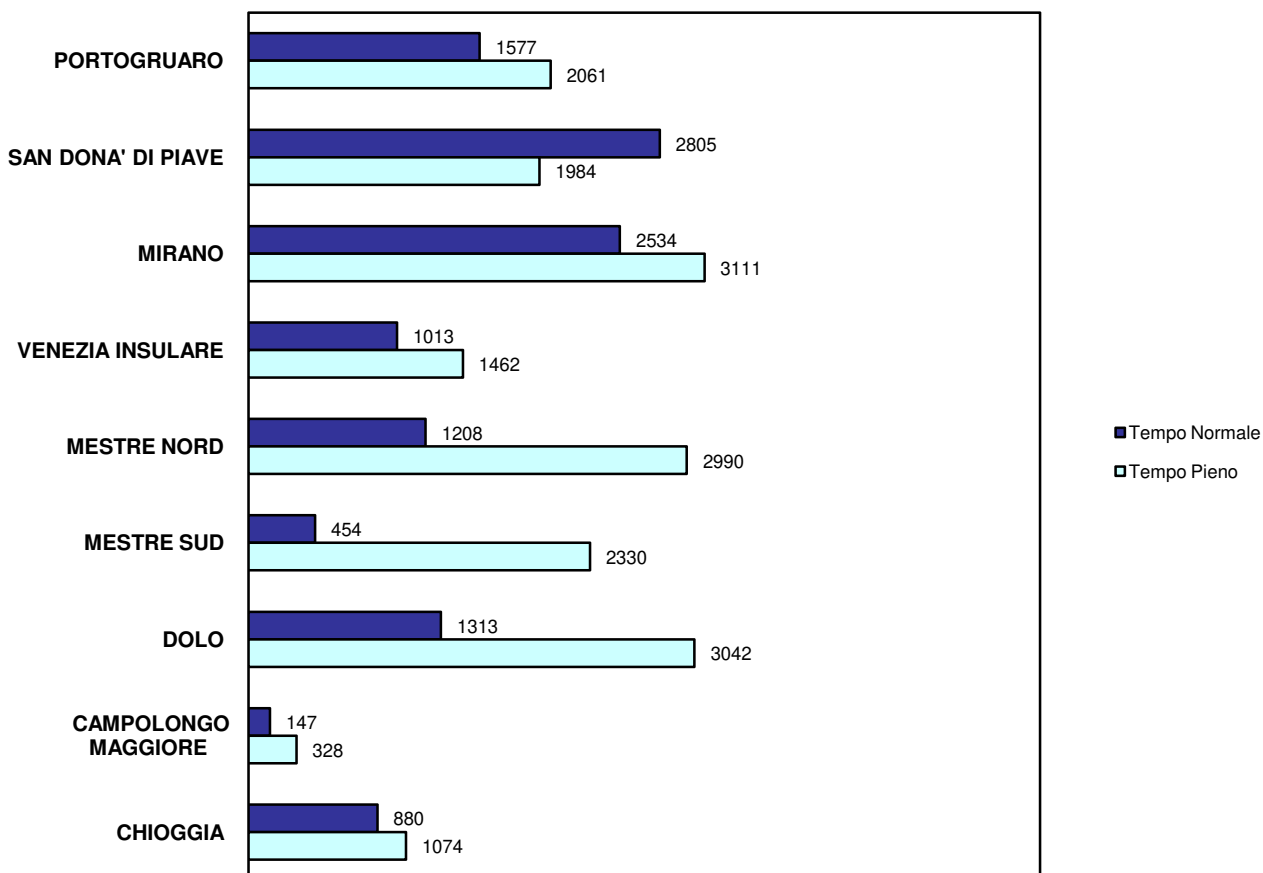
hn = soggetti portatori di handicap;

I.C. = Istituto Comprensivo

SUDDIVISIONE POPOLAZIONE SCOLASTICA PER DISTRETTO



SUDDIVISIONE POPOLAZIONE SCOLASTICA TEMPO NORMALE - TEMPO PIENO



Istituti scolastici di istruzione primaria del territorio metropolitano

2.3 VISTA BIENNALE

D. SCUOLA	O.D. 2022/23			O.F. 2021/22			Variazioni			
	alunni	classi	hn	alunni	classi	hn	alunni	% al.	class	% cl.
19 I.C. G. PASCOLI	520	29	20	525	29	25	-5	-1,0%		
19 I.C. D.BERTOLINI	426	25	15	445	25	19	-19	-4,3%		
19 I.C. R.L. MONTALCINI	589	30	19	581	30	22	8	1,4%		
19 I.C. D. TONIATTI	345	19	11	363	20	11	-18	-5,0%	-1	-5,0%
19 I.C. R. TURRANIO	402	22	9	407	22	9	-5	-1,2%		
19 I.C. A. PALLADIO	363	20	4	382	20	5	-19	-5,0%		
19 I.C. I. NIEVO - CINTOCAOMAGGIORE	647	35	21	645	35	27	2	0,3%		
19 I.C. SAN MICHELE AL TAGLIAMENTO	346	19	6	358	19	8	-12	-3,4%		
DISTRETTO 19 - PORTOGRUARO	3.638	199	105	3.706	200	126	-68	-1,8%	-1	-0,5%
22 I.C. G. D'ANNUNZIO	301	18	9	289	17	10	12	4,2%	1	5,9%
22 I.C. G. MARCONI	399	21	22	427	22	21	-28	-6,6%	-1	-4,5%
22 I.C. E. MATTEI	393	22	12	403	22	13	-10	-2,5%		
22 I.C. I. NIEVO - SAN DONA' DI PIAVE	772	38	15	779	39	20	-7	-0,9%	-1	-2,6%
22 I.C. I. CALVINO	757	37	25	771	38	31	-14	-1,8%	-1	-2,6%
22 I.C. NOVENTA DI PIAVE	314	16	14	302	15	12	12	4,0%	1	6,7%
22 I.C. R. ONOR	635	33	21	672	33	22	-37	-5,5%		
22 I.C. E. TOTI	456	25	23	465	26	30	-9	-1,9%	-1	-3,8%
22 I.C. L. SCHIAVINATO	347	19	19	375	18	21	-28	-7,5%	1	5,6%
22 I.C. E. DE AMICIS	415	22	17	417	22	19	-2	-0,5%		
DISTRETTO 22 - SAN DONA' DI PIAVE	4.789	251	177	4.900	252	199	-2,3%	-1	-0,4%	
35 I.C. G. GABRIELI	492	28	14	516	28	21	-24	-4,7%		
35 I.C. MIRANO II	532	27	15	553	27	18	-21	-3,8%		
35 I.C. NOALE "BETTY" PIERAZZO	699	37	36	738	38	37	-39	-5,3%	-1	-2,6%
35 I.C. D. FURLAN	553	26	21	584	26	17	-31	-5,3%		
35 I.C. M. HACK	525	25	20	517	24	21	8	1,5%	1	4,2%
35 I.C. D. ALIGHIERI - SALZANO	475	23	13	500	25	15	-25	-5,0%	-2	-8,0%
35 I.C. F. E P. CORDENONS	718	40	21	783	44	25	-65	-8,3%	-4	-9,1%
35 I.C. A. MARTINI	310	17	11	326	18	12	-16	-4,9%	-1	-5,6%
35 I.C. G. GALILEI	482	25	23	516	26	22	-34	-6,6%	-1	-3,8%
35 I.C. G. MATTEOTTI	524	27	15	561	29	22	-37	-6,6%	-2	-6,9%
35 I.C. C. GOLDONI	335	17	11	357	18	14	-22	-6,2%	-1	-5,6%
DISTRETTO 35 - MIRANO	5.645	292	200	5.951	303	224	-306	-5,1%	-11	-3,6%
36 I.C. M. FOSCARINI - VENEZIA	186	10	4	194	10	4	-8	-4,1%		
36 I.C. U. FOSCOLO	158	8	3	176	10	6	-18	-10,2%	-2	-20,0%
36 I.C. D. MANIN	483	28	21	506	29	22	-23	-4,5%	-1	-3,4%
36 I.C. D. ALIGHIERI - VENEZIA	302	19	12	370	22	11	-68	-18,4%	-3	-13,6%
36 I.C. F. ONGARO	553	32	12	565	33	13	-12	-2,1%	-1	-3,0%
36 I.C. F. MOROSINI	453	25	13	453	26	14			-1	-3,8%
36 I.C. SAN GIROLAMO	340	20	10	380	22	11	-40	-10,5%	-2	-9,1%
DISTRETTO 36 - VENEZIA INSULARE	2.475	142	75	2.644	152	81	-169	-6,4%	-10	-6,6%

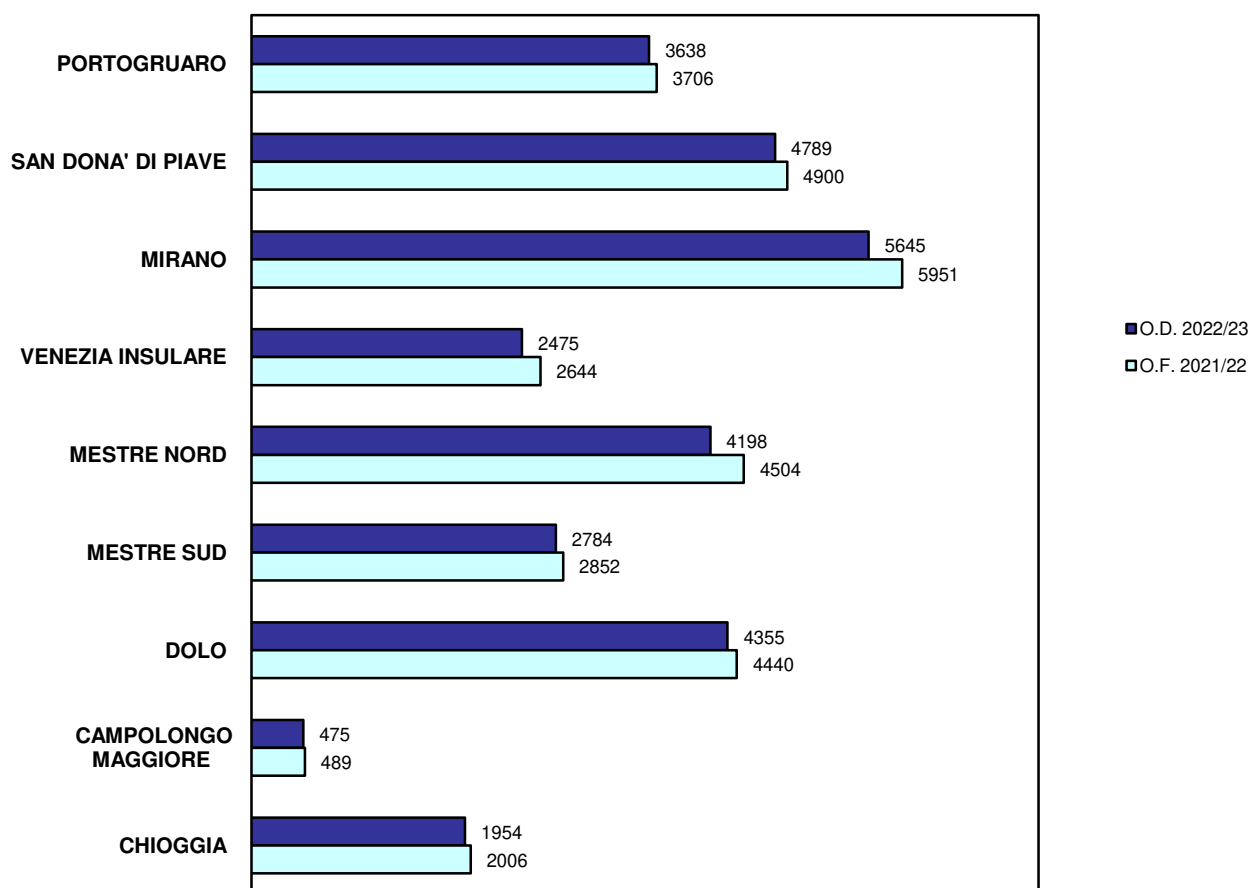
D. SCUOLA	O.D. 2022/23			O.F. 2021/22			Variazioni			
	alunni	classi	hn	alunni	classi	hn	alunni	% al.	class	% cl.
37 I.C. VIALE SAN MARCO	746	37	27	791	38	29	-45	-5,7%	-1	-2,6%
37 I.C. L. SPALLANZANI	574	30	15	619	32	17	-45	-7,3%	-2	-6,3%
37 I.C. L. DA VINCI - MESTRE	336	18	18	384	20	15	-48	-12,5%	-2	-10,0%
37 I.C. A. GRAMSCI - CAMPALTO	244	13	14	260	14	13	-16	-6,2%	-1	-7,1%
37 I.C. A. RONCALLI	304	17	19	330	18	22	-26	-7,9%	-1	-5,6%
37 I.C. G. MALIPIERO	681	34	21	709	34	25	-28	-3,9%		
37 I.C. G. C. PAROLARI	505	27	15	534	28	15	-29	-5,4%	-1	-3,6%
37 I.C. I. ALPI - FAVARO VENETO	483	25	11	518	26	15	-35	-6,8%	-1	-3,8%
37 I.C. S. TRENIN	325	18	18	359	20	17	-34	-9,5%	-2	-10,0%
DISTRETTO 37 - MESTRE NORD	4.198	219	158	4.504	230	168	-306	-6,8%	-11	-4,8%
38 I.C. C. GIULIO CESARE	430	22	17	433	22	17	-3	-0,7%		
38 I.C. F. GRIMANI	676	32	21	687	32	22	-11	-1,6%		
38 I.C. BASEGGIO	557	29	16	581	28	14	-24	-4,1%	1	3,6%
38 I.C. DON L. MILANI	278	15	11	285	15	9	-7	-2,5%		
38 I.C. F. QUERINI	323	16	13	336	16	11	-13	-3,9%		
38 I.C. C. COLOMBO	520	29	15	530	28	12	-10	-1,9%	1	3,6%
DISTRETTO 38 - MESTRE SUD	2.784	143	93	2.852	141	85	-68	-2,4%	2	1,4%
47 I.C. DOLO	664	36	24	657	35	28	7	1,1%	1	2,9%
47 I.C. L. NONO	588	32	30	526	34	34	62	11,8%	-2	-5,9%
47 I.C. A. ZARA	608	32	13	632	32	16	-24	-3,8%		
47 I.C. ALVISE PISANI	551	30	14	560	31	17	-9	-1,6%	-1	-3,2%
47 I.C. E.L. CORNER	642	35	17	663	35	16	-21	-3,2%		
47 I.C. A. MORO	310	17	12	328	18	11	-18	-5,5%	-1	-5,6%
47 I.C. A. GRAMSCI - CAMPONOGARA	543	29	18	577	31	19	-34	-5,9%	-2	-6,5%
47 I.C. GIOVANNI XXIII	449	24	16	497	25	20	-48	-9,7%	-1	-4,0%
DISTRETTO 47 - DOLO	4.355	235	144	4.440	241	161	-85	-1,9%	-6	-2,5%
54 I.C. D. VALERI	475	25	12	489	27	10	-14	-2,9%	-2	-7,4%
DISTRETTO 54 - CAMPOLONGO MAGGIORE	475	25	12	489	27	10	-14	-2,9%	-2	-7,4%
56 I.C. CAVARZERE	507	26	23	513	26	25	-6	-1,2%		
56 I.C. CHIOGGIA I	232	13	16	247	13	14	-15	-6,1%		
56 I.C. CHIOGGIA II	236	13	17	238	13	14	-2	-0,8%		
56 I.C. CHIOGGIA III	264	15	9	255	14	16	9	3,5%	1	7,1%
56 I.C. CHIOGGIA IV	431	23	16	444	24	17	-13	-2,9%	-1	-4,2%
56 I.C. CHIOGGIA V	284	15	13	309	16	16	-25	-8,1%	-1	-6,3%
DISTRETTO 56 - CHIOGGIA	1.954	105	94	2.006	106	102	-52	-2,6%	-1	-0,9%
TOTALI	30.313	1.611	1.058	31.492	1.652	1.156	-1.179	-3,7%	-41	-2,5%

Legenda:

hn = soggetti portatori di handicap

I.C. = Istituto Comprensivo

CONFRONTO POPOLAZIONE SCOLASTICA PER DISTRETTO



Istituti scolastici di istruzione secondaria di 1° grado del territorio metropolitano

ORGANICO DI DIRITTO A.S. 2022/23

INDICE GENERALE

- 3.1** **STUDENTI PER DISTRETTO**
- 3.2** **RIEPILOGO PER DISTRETTO**
- 3.3** **VISTA BIENNALE**
- 3.4** **RIEPILOGO BIENNALE**

Istituti scolastici di istruzione secondaria di 1° grado del territorio metropolitano

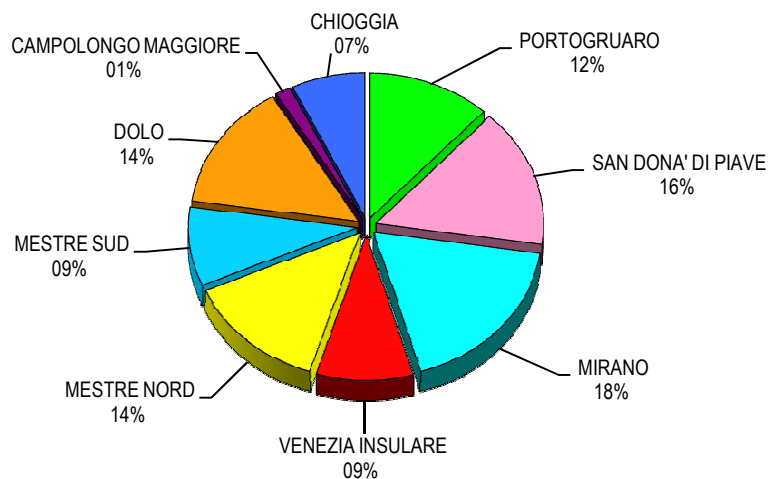
3.1 STUDENTI PER DISTRETTO

D. SCUOLA	T. Normale		T. Prolungato		O.D. 2022/23		
	alunni	classi	alunni	classi	alunni	classi	hn
19 G. TONIOLO - I.C. R. L. Montalcini - S. Stino di Livenza	414	18			414	18	18
19 E. MATTEI - I.C. I. Nieve - Annone Veneto			126	6	126	6	1
19 D. BERTOLINI - I.C. D. Bertolini - Portogruaro	228	11	63	3	291	14	10
19 G. PASCOLI - I.C. G. Pascoli - Portogruaro	290	13	98	4	388	17	17
19 DON TONIATTI - I.C. Don Toniatti - Fossalta di Portogruaro	219	10			219	10	9
19 R. TURRANIO - I.C. R. Turranio - Concordia Sagittaria	254	12			254	12	10
19 E. FERMI - I.C. A. Palladio - Caorle	240	11			240	11	6
19 I. NIEVO - I.C. I. Nieve - Cinto Caomaggiore	105	6			105	6	4
19 M. POLO - I.C. I. Nieve - Cinto Caomaggiore	103	5			103	5	7
19 L. DA VINCI - I.C. I. Nieve - Gruaro			62	3	62	3	1
19 T. LIVIO - I.C. di San Michele al Tagliamento	311	15	28	2	339	17	9
DISTRETTO 19 - PORTOGRUARO	2.164	101	377	18	2.541	119	92
22 G. D'ANNUNZIO - I.C. G. D'Annunzio - Jesolo	232	12			232	12	4
22 G. MARCONI - I.C. G. Marconi - Ceggia	183	9			183	9	8
22 G. LEOPARDI - I.C. G. Marconi - Torre di Mosto	137	6			137	6	10
22 E. MATTEI - I.C. E. Mattei - Meolo	153	7			153	7	
22 SAN DOMENICO SAVIO - I.C. E. Mattei - Fossalta di Piave	93	5			93	5	4
22 I. NIEVO - I.C. I. Nieve - San Donà di Piave	543	24			543	24	14
22 MICHELANGELO - I.C. I. Calvino - Jesolo	485	22			485	22	14
22 G. MAZZINI - I.C. Noventa di Piave - Noventa di Piave	207	11			207	11	
22 R. ONOR - I.C. R. Onor - San Donà di Piave	445	21			445	21	16
22 E. TOTI - I.C. E. Toti - Musile di Piave	286	14			286	14	11
22 L. SCHIAVINATO - I.C. L. Schiavinato - San Donà di Piave	307	15			307	15	16
22 L. DA VINCI - I.C. E. De Amicis - Eraclea	265	12			265	12	11
DISTRETTO 22 - SAN DONA' DI PIAVE	3.336	158			3.336	158	120
35 G. PASCOLI - I.C. B. Pierazzo - Noale	464	21			464	21	13
35 L. DA VINCI - I.C. G. Gabrieli - Mirano	344	17			344	17	19
35 G. MAZZINI - I.C. Mirano 2 - Mirano	375	17			375	17	11
35 G. B. VICO - I.C. M.Hack - Spinea	344	15			344	15	11
35 G. UNGARETTI - I.C. Spinea 1 - Spinea	379	16			379	16	12
35 D. ALIGHIERI - I.C. D. Alighieri - Salzano	323	14			323	14	10
35 F. E P. CORDENONS - I.C. F.e P. Cordenons - S. Maria di Sala	471	21			471	21	13
35 A. MARTINI - I.C. A. Martini - Scorzè	220	9			220	9	9
35 G. GALILEI - I.C. G. Galilei - Scorzè	334	16			334	16	6
35 G. MATTEOTTI - I.C. G. Matteotti - Martellago	405	19			405	19	10
35 M. BUONARROTI - I.C. C. Goldoni - Martellago	253	12			253	12	7
DISTRETTO 35 - MIRANO	3.912	177			3.912	177	121
36 M. FOSCARINI - Venezia	190	8			190	8	5
36 B. E A. VIVARINI - I.C. U. Foscolo - Murano	97	7			97	7	2
36 V. CARPACCIO - I.C. D. Manin - Cavallino Treporti	273	13			273	13	7
36 D. ALIGHIERI - I.C. D. Alighieri - VENEZIA	276	13			276	13	5
36 V. PISANI - I.C. F. Ongaro - Lido-Pellestrina	298	13	137	9	435	22	17
36 F. MOROSINI - I.C. F. Morosini - Venezia	523	24			523	24	17
36 PAL. JAGHER - I.C. San Girolamo - Venezia	206	10			206	10	7
DISTRETTO 36 - VENEZIA INSULARE	1.863	88	137	9	2.000	97	60

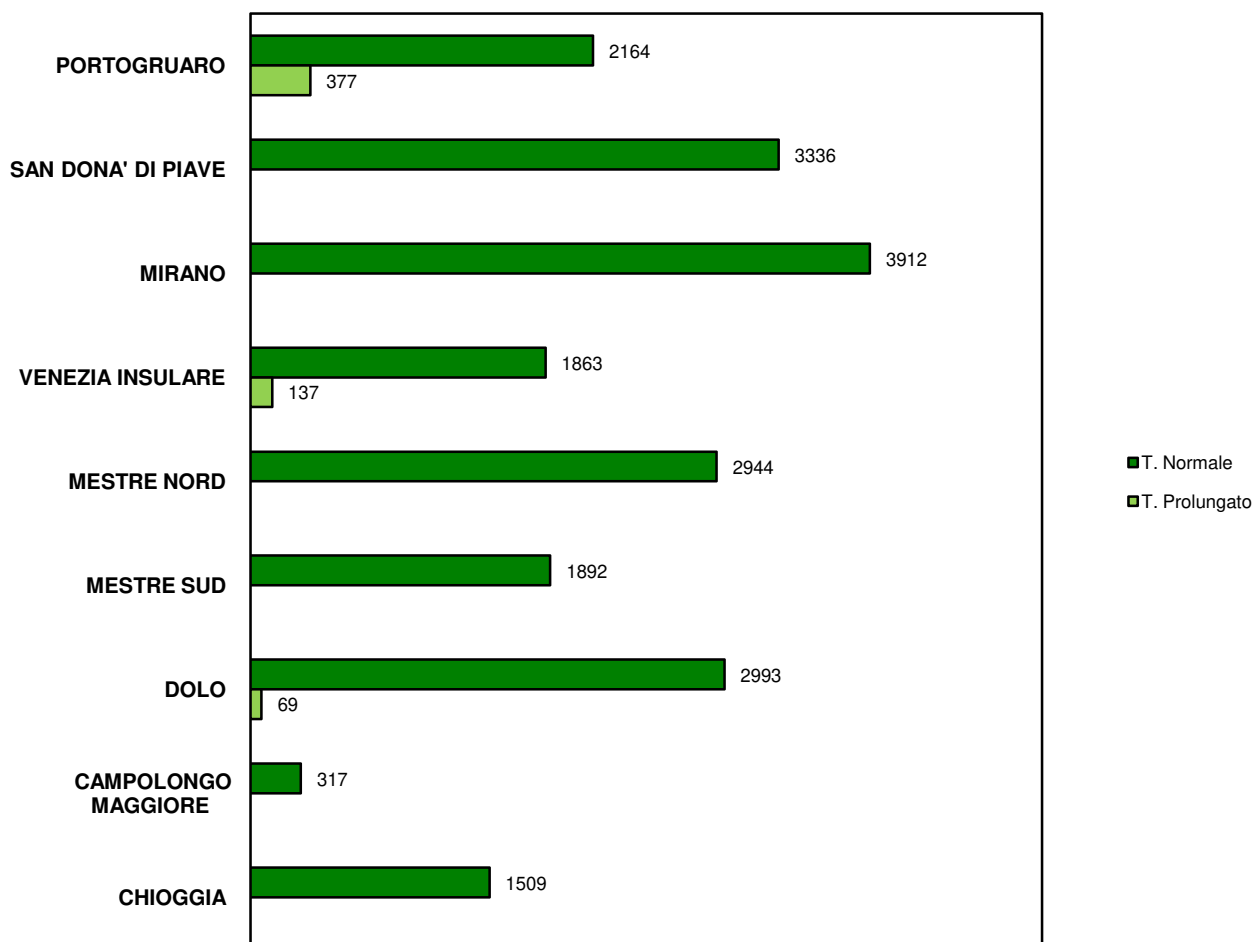
D. SCUOLA	T. Normale		T. Prolungato		O.D. 2022/23		
	alunni	classi	alunni	classi	alunni	classi	hn
37 A. MANUZIO - I.C. Viale San Marco - Mestre	264	13			264	13	11
37 A. GRAMSCI - I.C. A. Gramsci - Campalto	239	12			239	12	11
37 RONCALLI - I.C. Roncalli - Quarto d'Altino	249	12			249	12	11
37 G. F. MALIPIERO - I.C. G.F. Malipiero - Marcon	440	20			440	20	18
37 E. FERMI - I.C. G.C. Parolari - Zelarino	303	15			303	15	12
37 G. VOLPI - I.C. I. Alpi - Favaro Veneto	310	15			310	15	7
37 S. TRENTIN - I. C. S. Trentin - Mestre	283	14			283	14	12
37 L. SPALLANZANI - I.C. L. Spallanzani - Mestre	619	28			619	28	13
37 G. DI VITTORIO - I.C. L. Da Vinci - Mestre	237	12			237	12	7
DISTRETTO 37 - MESTRE NORD	2.944	141			2.944	141	102
38 C. G. CESARE - I.C. G. Cesare - Mestre	352	17			352	17	8
38 L. EINAUDI - I.C. F. Grimani - Marghera	358	16			358	16	16
38 MALCONTENTA - I.C. C. Baseggio - Marghera	316	16			316	16	14
38 DON MILANI - I.C. Don Milani - Gazzera	388	17			388	17	7
38 S. D'ACQUISTO - I.C. F. Querini - Mestre	218	10			218	10	6
38 P. CALAMENDREI - I.C. C. Colombo - Chirignago	260	12			260	12	3
DISTRETTO 38 - MESTRE SUD	1.892	88			1.892	88	54
47 PADRE R. GIULIANI - I.C. Dolo - Dolo	466	22			466	22	19
47 G. GALILEI - I.C. Fossò - Fossò	220	10			220	10	8
47 A. DE GASPERI - I.C. Fossò - Vigonovo	252	13			252	13	10
47 G. BALDAN - I.C. A. Pisani - Stra	193	10			193	10	7
47 C. GOLDONI - I.C. A. Pisani - Fiesso d'Artico	160	8			160	8	3
47 G. LEOPARDI - I.C. L. Nono - Mira	487	22			487	22	24
47 F. PETRARCA - I.C. A. Zara - Mira	423	20			423	20	10
47 A. M. DOGLIOTTI - I.C. A. Moro - Campagna Lupia	142	7	69	3	211	10	12
47 A. GRAMSCI - I.C. A. Gramsci - Camponogara	335	16			335	16	5
47 GIOVANNI XXIII - I.C. Giovanni XXIII - Pianiga	315	15			315	15	7
DISTRETTO 47 - DOLO	2.993	143	69	3	3.062	146	105
54 D. VALERI - I.C. D. Valeri - Campolongo Maggiore	317	14			317	14	4
DISTRETTO 54 - CAMPOLONGO MAGGIORE	317	14			317	14	4
56 N. DE CONTI - I.C. Chioggia 4 - Chioggia	290	13			290	13	11
56 S. PELLICO - I.C. Chioggia 1 - Chioggia	195	10			195	10	9
56 G. OLIVI - I.C. Chioggia 3 - Chioggia	327	16			327	16	17
56 A. CAPPON - I.C. Cavarzere - Cavarzere	241	12			241	12	14
56 T. LIVIO - I.C. Cavarzere - Cona	78	4			78	4	4
56 G. PASCOLI - I.C. Chioggia 2 - Sottomarina	192	9			192	9	14
56 G. GALILEI - I.C. Chioggia 5 - Sottomarina	186	9			186	9	6
DISTRETTO 56 - CHIOGGIA	1.509	73			1.509	73	75
TOTALI	20.930	983	583	30	21.513	1.013	733

Legenda: hn (soggetti portatori di handicap)

SUDDIVISIONE POPOLAZIONE SCOLASTICA PER DISTRETTO



SUDDIVISIONE POPOLAZIONE SCOLASTICA TEMPO NORMALE - TEMPO PIENO



Istituti scolastici di istruzione secondaria di 1° grado del territorio metropolitano

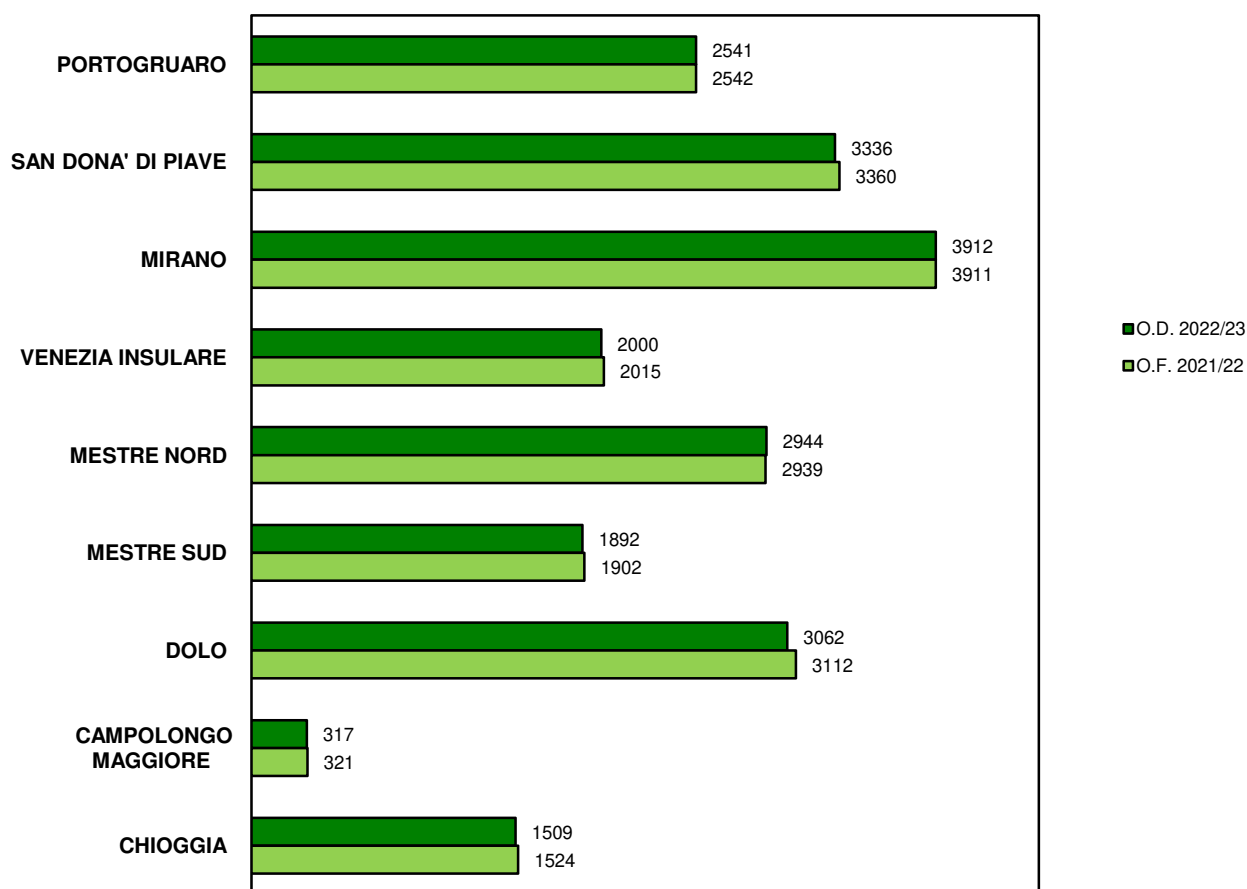
3.3 VISTA BIENNALE

D. SCUOLA	O.D. 2022/23			O.F. 2021/22			Variazioni			
	alunni	classi	hn	alunni	classi	hn	alunni	% al.	class	% cl.
19 G. TONIOLO - I.C. R. L. Montalcini - S. Stino di Livenza	414	18	18	412	18	20	2	0,5%		
19 E. MATTEI - I.C. I. Nieve - Annone Veneto	126	6	1	127	6		-1	-0,8%		
19 D. BERTOLINI - I.C. D. Bertolini - Portogruaro	291	14	10	292	15	12	-1	-0,3%	-1	-6,7%
19 G. PASCOLI - I.C. G. Pascoli - Portogruaro	388	17	17	387	17	16	1	0,3%		
19 DON TONIATTI - I.C. Don Toniatti - Fossalda di Portogruaro	219	10	9	213	10	8	6	2,8%		
19 R. TURRANIO - I.C. R. Turranio - Concordia Sagittaria	254	12	10	254	12	10				
19 E. FERMI - I.C. A. Palladio - Caorle	240	11	6	240	11	8				
19 I. NIEVO - I.C. I. Nieve - Cinto Caomaggiore	105	6	4	104	6	4	1	1,0%		
19 M. POLO - I.C. I. Nieve - Cinto Caomaggiore	103	5	7	109	6		-6	-5,5%	-1	-16,7%
19 L. DA VINCI - I.C. I. Nieve - Gruaro	62	3	1	64	3		-2	-3,1%		
19 T. LIVIO - I.C. di San Michele al Tagliamento	339	17	9	340	18	12	-1	-0,3%	-1	-5,6%
DISTRETTO 19 - PORTOGRUARO	2.541	119	92	2.542	122	90	-1	0,0%	-3	-2,5%
22 G. D'ANNUNZIO - I.C. G. D'Annunzio - Jesolo	232	12	4	237	12	3	-5	-2,1%		
22 G. MARCONI - I.C. G. Marconi - Ceggia	183	9	8	182	9	7	1	0,5%		
22 G. LEOPARDI - I.C. G. Marconi - Torre di Mosto	137	6	10	134	6		3	2,2%		
22 E. MATTEI - I.C. E. Mattei - Meolo	153	7		153	7					
22 SAN DOMENICO SAVIO - I.C. E. Mattei - Fossalda di Portogruaro	93	5	4	94	5		-1	-1,1%		
22 I. NIEVO - I.C. I. Nieve - San Donà di Piave	543	24	14	540	24	13	3	0,6%		
22 MICHELANGELO - I.C. I. Calvino - Jesolo	485	22	14	489	22	15	-4	-0,8%		
22 G. MAZZINI - I.C. Noventa di Piave - Noventa di Piave	207	11	12	210	11	13		-1,4%		
22 R. ONOR - I.C. R. Onor - San Donà di Piave	445	21	16	451	21	18	-6	-1,3%		
22 E. TOTI - I.C. E. Toti - Musile di Piave	286	14	11	287	14	10	-1	-0,3%		
22 L. SCHIAVINATO - I.C. L. Schiavinato - San Donà di Piave	307	15	16	311	15	21	-4	-1,3%		
22 L. DA VINCI - I.C. E. De Amicis - Eraclea	265	12	11	272	13	12	-7	-2,6%	-1	-7,7%
DISTRETTO 22 - SAN DONA' DI PIAVE	3.336	158	120	3.360	159	112	-24	-0,7%	-1	-0,6%
35 G. PASCOLI - I.C. B. Pierazzo - Noale	464	21	13	463	21	15	1	0,2%		
35 L. DA VINCI - I.C. G. Gabrieli - Mirano	344	17	19	343	17	22	1	0,3%	-1	-5,9%
35 G. MAZZINI - I.C. Mirano 2 - Mirano	375	17	11	375	18	11			-1	-5,6%
35 G. B. VICO - I.C. M.Hack - Spinea	344	15	11	340	15	12	4	1,2%		
35 G. UNGARETTI - I.C. Spinea 1 - Spinea	379	16	12	381	16	13	-2	-0,5%		
35 D. ALIGHIERI - I.C. D. Alighieri - Salzano	323	14	10	324	14	6	-1	-0,3%		
35 F. E P. CORDENONS - I.C. F.e P. Cordenons - S. Maria della Spina	471	21	13	472	22	13	-1	-0,2%	-1	-4,5%
35 A. MARTINI - I.C. A. Martini - Scorzè	220	9	9	220	9	9				
35 G. GALILEI - I.C. G. Galilei - Scorzè	334	16	6	337	16	8	-3	-0,9%		
35 G. MATTEOTTI - I.C. G. Matteotti - Martellago	405	19	10	406	19	10	-1	-0,2%		
35 M. BUONARROTI - I.C. C. Goldoni - Martellago	253	12	7	250	12	7	3	1,2%		
DISTRETTO 35 - MIRANO	3.912	177	121	3.911	179	126	1	0,0%	-2	-1,1%
36 M. FOSCARINI - Venezia	190	8	5	192	8	6	-2	-1,0%		
36 B. E A. VIVARINI - I.C. U. Foscolo - Murano	97	7	2	99	7	2	-2	-2,0%		
36 V. CARPACCIO - I.C. D. Manin - Cavallino Treporti	273	13	7	273	13	7				
36 D. ALIGHIERI - I.C. D. Alighieri - VENEZIA	276	13	7	279	13	5	-3	-1,1%		
36 V. PISANI - I.C. F. Ongaro - Lido-Pellestrina	435	22	17	434	22	17	1	0,2%		
36 F. MOROSINI - I.C. F. Morosini - Venezia	523	24	17	531	24	19	-8			
36 PAL. JAGHER - I.C. San Girolamo - Venezia	206	10	7	207	10	7	-1			
DISTRETTO 36 - VENEZIA INSULARE	2.000	97	60	2.015	63		-15	-0,7%		

D. SCUOLA	O.D. 2022/23			O.F. 2021/22			Variazioni			
	alunni	classi	hn	alunni	classi	hn	alunni	% al.	class	% cl.
37 A. MANUZIO - I.C. Viale San Marco - Mestre	264	13	11	267	13	11	-3	-1,1%		
37 A. GRAMSCI - I.C. A. Gramsci - Campalto	239	12	11	241	12	11	-2	-0,8%		
37 RONCALLI - I.C. Roncalli - Quarto d'Altino	249	12	11	246	12	10	3	1,2%		
37 G. F. MALIPIERO - I.C. G.F. Malipiero - Marcon	440	20	18	438	20	18	2	0,5%		
37 E. FERMI - I.C. G.C. Parolari - Zelarino	303	15	12	303	15	11				
37 G. VOLPI - I.C. I. Alpi - Favaro Veneto	310	15	7	308	15	9	2	0,6%		
37 S. TRENTIN - I. C. S. Trentin - Mestre	283	14	12	289	14	13	-6	-2,1%		
37 L. SPALLANZANI - I.C. L. Spallanzani - Mestre	619	28	13	607	28	14	12	2,0%		
37 G. DI VITTORIO - I.C. L. Da Vinci - Mestre	237	12	7	240	12	7	-3	-1,3%		
DISTRETTO 37 - MESTRE NORD	2.944	141	102	2.939	141	104	5	0,2%		
38 C. G. CESARE - I.C. G. Cesare - Mestre	352	17	8	353	17	8	-1	-0,3%		
38 L. EINAUDI - I.C. F. Grimani - Marghera	358	16	16	361	16	13	-3	-0,8%		
38 MALCONTENTA - I.C. C. Baseggio - Marghera	316	16	14	323	16	14	-7	-2,2%		
38 DON MILANI - I.C. Don Milani - Gazzera	388	17	7	389	17	10	-1	-0,3%		
38 S. D'ACQUISTO - I.C. F. Querini - Mestre	218	10	14	216	10	6	2	0,9%		
38 P. CALAMENDREI - I.C. C. Colombo - Chirignago	260	12	3	260	13	4			-1	-7,7%
DISTRETTO 38 - MESTRE SUD	1.892	88	54	1.902	89	55	-10	-0,5%	-1	-1,1%
47 PADRE R. GIULIANI - I.C. Dolo - Dolo	466	22	19	468	23	19	-2	-0,4%	-1	-4,3%
47 G. GALILEI - I.C. Fossò - Fossò	220	10	8	220	10	9				
47 A. DE GASPERI - I.C. Fossò - Vigonovo	252	13	10	260	13		-8	-3,1%		
47 G. BALDAN - I.C. A. Pisani - Stra	193	10	7	207	10	12	-14	-6,8%		
47 C. GOLDONI - I.C. A. Pisani - Fiesso d'Artico	160	8	3	171	8		-11	-6,4%		
47 G. LEOPARDI - I.C. L. Nono - Mira	487	22	24	486	23	24	1	0,2%	-1	-4,3%
47 F. PETRARCA - I.C. A. Zara - Mira	423	20	10	427	20	14	-4	-0,9%		
47 A. M. DOGLIOTTI - I.C. A. Moro - Campagna Lupia	211	10	12	212	10	10	-1	-0,5%		
47 A. GRAMSCI - I.C. A. Gramsci - Camponogara	335	16	5	347	16	6	-12	-3,5%		
47 GIOVANNI XXIII - I.C. Giovanni XXIII - Pianiga	315	15	7	314	16	8	1	0,3%	-1	-6,3%
DISTRETTO 47 - DOLO	3.062	146	105	3.112	149	102	-50	-1,6%	-3	-2,0%
54 D. VALERI - I.C. D. Valeri - Campolongo Maggiore	317	14	4	321	14	4	-4	-1,2%		
DISTRETTO 54 - CAMPOLONGO MAGGIORE	317	14	4	321	14	4	-4	-1,2%	0	
56 N. DE CONTI - I.C. Chioggia 4 - Chioggia	290	13	11	290	13	12				
56 S. PELLICO - I.C. Chioggia 1 - Chioggia	195	10	9	197	10	10	-2	-1,0%		
56 G. OLIVI - I.C. Chioggia 3 - Chioggia	327	16	17	331	16	18	-4	-1,2%		
56 A. CAPPON - I.C. Cavarzere - Cavarzere	241	12	14	249	12	14	-8	-3,2%		
56 T. LIVIO - I.C. Cavarzere - Cona	78	4	4	78	4					
56 G. PASCOLI - I.C. Chioggia 2 - Sottomarina	192	9	14	193	13	15	-1	-0,5%	-4	-30,8%
56 G. GALILEI - I.C. Chioggia 5 - Sottomarina	186	9	6	186	9	7				
DISTRETTO 56 - CHIOGGIA	1.509	73	75	1.524	77	76	-15	-1,0%	-4	-5,2%
TOTALI	21.513	1.013	733	21.626	1.027	732	-113	-0,5%	-14	-1,4%

Legenda: hn (soggetti portatori di handicap)

CONFRONTO POPOLAZIONE SCOLASTICA PER DISTRETTO



INDICE GENERALE

- 4.1 RUBRICA**
- 4.2 STUDENTI PER DISTRETTO**
- 4.3 STUDENTI PER ISTRUZIONE**
- 4.4 RIEPILOGO STUDENTI**
- 4.5 VISTA BIENNALE PER DISTRETTO**
- 4.6 VISTA BIENNALE PER ISTRUZIONE**
- 4.7 CONFRONTO BIENNALE PER ISTITUTO**
- 4.8 RIEPILOGO BIENNALE**
- 4.9 VISTA QUINQUENNALE PER DISTRETTO**
- 4.10 VISTA QUINQUENNALE PER ISTRUZIONE**
- 4.11 CONFRONTO QUINQUENNALE PER ISTITUTO**
- 4.12 RIEPILOGO QUINQUENNALE**
- 4.13 RIEPILOGO QUINQUENNALE PER DISTRETTO**
- 4.14 RIEPILOGO QUINQUENNALE PER ISTRUZIONE**
- 4.15 CORSI SERALI**

Istituti scolastici di istruzione secondaria di 2° grado del territorio metropolitano

RUBRICA

CPIA Centro Provinciale per l'Istruzione degli Adulti

DIST.	ISTITUTO	TIPOLOGIA	INDIRIZZO	C.A.P.	COMUNE	TELEFONO	FAX	DIRIGENTE SCOLASTICO	E-MAIL
36	CPIA di Venezia	CPIA	Viale S. Marco, 67	30173	Mestre-Venezia	041 8897830		VIGNATO Carlo	vemm161005@istruzione.it

ISTRUZIONE LICEALE

DIST.	ISTITUTO	TIPOLOGIA	INDIRIZZO	C.A.P.	COMUNE	TELEFONO	FAX	DIRIGENTE SCOLASTICO	E-MAIL
56	L. G. VERONESE	L(C-L-S-SA)	Via Togliatti, 833	30015	Chioggia	041 5542997	041 5544315		
56	L. C. GOLDONI - associato I.I.S. VERONESE-MARCONI	LSU	Via Togliatti, 833	30015	Chioggia	041 401490	041 5507215	BOSCOLO Daniela	veis00200g@istruzione.it
19	L. M. BELLÌ	L(ES-L-SU)	Piazza Marconi, 10	30026	Portogruaro	0421 73102	0421280814		
19	L. M. BELLÌ - succursale	L(ES-L-SU)	Via S.Agnese, 24	30026	Portogruaro	0421 73102	0421280814	CAMBARERI Maria	vepm030006@istruzione.it
19	L. XXV APRILE	L(C-S-SA)	Via Martiri della Libertà, 13	30026	Portogruaro	0421 72477	0421 71507		
19	L. XXV APRILE - succursale	L(C-S-SA)	Via Martiri, 4	30026	Portogruaro	0421 72477	0421 71507	DAZZAN Daniele	vepc050007@istruzione.it
19	L. XXV APRILE - succursale	L(C-S-SA)	Via Martiri della Libertà, 31	30026	Portogruaro	0421 72477	0421 71507		
22	L. E. MONTALE	L(C-L)	Viale Libertà, 28	30027	San Donà di Piave	0421 52166	0421 55141		
22	L. E. MONTALE - succursale	L(C-L)	Via Pralungo, 10	30027	San Donà di Piave	0421 52166	0421 55141	PUSTETTO Elisabetta	vepc06000t@istruzione.it
22	L. G. GALILEI	L(S-SA)	Via Perugia, 8	30027	San Donà di Piave	0421 52448	0421 330008	ROSATO Valter	veps04000q@istruzione.it
47	L. G. GALILEI	L(L-S-SA-SP-SU)	Via C. Frasio, 27	30031	Dolo	041 411516	041 5100414	CARRETTA Luigi	veps07000g@istruzione.it
35	L. E. MAJORANA	L(S-SA)	Via Matteotti, 44	30035	Mirano	041 430929	041 5727427		
35	L. E. CORNER - associato I.I.S. MAJORANA	L(C-L)	Via Matteotti, 44	30035	Mirano	041 430929	041 5727427	GUARALDO Monica	veis00300b@istruzione.it
36	L. M. FOSCARINI	L(C-CE)	Cannaregio, 4942	30121	Venezia	041 5224845	041 5201657	ZANE Massimo	vevc010004@istruzione.it
36	L. G. B. BENEDETTI	L(S-SA)	Castello, 2835	30122	Venezia	041 5225369	041 5230818		
36	L. N. TOMMASEO - associato I.I.S. BENEDETTI-TOMMASEO	L(L-SU)	Castello, 2858	30122	Venezia	041 5225276	041 5212627	NOCITI Stefania	veis026004@istruzione.it
36	L. M. POLO	L(C-M)	Dorsoduro, 1073	30123	Venezia	041 5225252	041 2414154	CESARI Maria Rosaria	veis02400c@istruzione.it
37	L. G. BRUNO	L(S-SA)	Via A. Baglioni, 26	30173	Mestre-Venezia	041 5341989	041 5341456		
38	L. R. FRANCHETTI - associato I.I.S. BRUNO-FRANCHETTI	LC	Corso del Popolo, 82	30172	Mestre-Venezia	041 5314588	041 5328524	MICHIELETTO Michela	veis02300l@istruzione.it
37	L. L. STEFANINI	L(L-SA-SU-SP)	Via del Miglio, 30	30174	Mestre-Venezia	041 611574	0415344159	TOPAZIO Mirella	vepm02000g@istruzione.it
38	L. U. MORIN	L(S-SA-SP)	Via Asseggiano, 39	30174	Mestre-Venezia	041 916129	041 5440928	ZANON Aurora	veps05000a@istruzione.it
36	L. F. MOROSINI (SCUOLA NAVALE MILITARE)	L(C-S)	Viale Piave, 30/A - Sant'Elena	30132	Venezia	041 2441910	041 5221812	Com.te MASSIMO Fabbri	veps09000r@istruzione.it

ISTRUZIONE PROFESSIONALE

DIST.	ISTITUTO	TIPOLOGIA	INDIRIZZO	C.A.P.	COMUNE	TELEFONO	FAX	DIRIGENTE SCOLASTICO	E-MAIL
56	I.P. G. MARCONI - associato I.I.S. VERONESE-MARCONI	IPIAMAT	Via T. Serafin, 15	30014	Cavarzere	0426 51151	041 5544315	BOSCOLO Daniela	veis00200g@istruzione.it
56	I.P. G. MARCONI - associato I.I.S. VERONESE-MARCONI	IPSSEOA	Via A. Moro, 1097	30015	Chioggia	041 4965811	041 4965432	BOSCOLO Daniela	veis02200r@istruzione.it
22	I.P. E. CORNARO	IPSSEOA	Via M. L. King, 5	30017	Jesolo	0421 92535	0421 92133	CUCCURULLO Rino	verh020008@istruzione.it
22	I.P. E. MATTEI - associato I.I.S. SCARPA-MATTEI	IPIA(MAT-PIA)	Via D. Cesaro, 4	30020	Fossalta di Piave	0421 679949	0421 67186		
19	I.P. E. MATTEI - associato I.I.S. SCARPA-MATTEI	IPIA(MAT-PIA)	Via G. Leopardi, 15		San Stino di Livenza	0421 310197	0421 310722	DRIGO Marina	veis021001@istruzione.it
19	I.P. EINAUDI - associato I.I.S. LUZZATTO	IPS(C-SS)	Via G. Galilei, 5	30026	Portogruaro	0421 71202	0421 760560	ANTONINI Claudia	veis012006@istruzione.it
19	I.P. MONS. V. D'ALESSI - associato I.I.S. DA VINCI	IPIA(MAT-PIA)	Via M. Belli, 25	30026	Portogruaro	0421 284880	0421 74900	LAMONICA Michelangelo	veis013002@istruzione.it
47	I.P. C. MUSATTI	IPS(C-EOA)	Via C. Frasio, 26	30031	Dolo	041 411154	041 412863		
47	I.P. C. MUSATTI - succursale	IPS(C-EOA)	Via Rinascita, 3	30031	Dolo	041 410900	041 412863	SANTINI Enrico	verh03000v@istruzione.it
35	I.P. G. PONTI - associato I.I.S. LEVI-PONTI	IPIAMAT	Via Cavin di Sala, 35	30035	Mirano	041 430700	041 431855	FAVARO Marialuisa	veis02700x@istruzione.it
35	I.P. K. LORENZ - associato I.I.S. 8 MARZO-LORENZ	IPSAGR	Via Torino, 3	30035	Mirano	041 4355989	041 434281	GASPARINI Roberta	veis02800q@istruzione.it
36	I.P. A. BARBARIGO	IPSEOA	Castello, 6395/C	30122	Venezia	041 2771293	041 2771289		
36	I.P. A. BARBARIGO - succursale	IPSEOA	Castello, 6432/A	30122	Venezia	041 2775680	041 2771289	SCANDELLA Rachele	verh04000d@istruzione.it
37	I.P. A. BARBARIGO - succursale	IPSEOA	Via Muratori, 11	30173	Mestre-Venezia	0418941846	041 2771289		
36	I.P. V. CORNER	IPSSS	Cannaregio, 465	30121	Venezia	041 5246729	041 5246626		
36	I.P. G. CINI - associato I.I.S. CORNER	IPIA	Castello, 787	30123	Venezia	041 5225295	041 5223670	LAMONICA Michelangelo	veis00800e@istruzione.it
38	I.P. L. LUZZATTI	IPSC	Via Perlan, 17	30174	Mestre-Venezia	041 5441545/6	041 5441544		
38	I.P. T.A. EDISON-A. VOLTA - associato I.I.S. LUZZATTI	IPIA(MAT-PIA-SSS)	Via Asseggiano, 49/C	30174	Mestre-Venezia	041 5441267/8	041 917344	MASSARENTI Carla	veis004007@istruzione.it

ISTRUZIONE ARTISTICA

DIST.	ISTITUTO	TIPOLOGIA	INDIRIZZO	C.A.P.	COMUNE	TELEFONO	FAX	DIRIGENTE SCOLASTICO	E-MAIL
36	L. LICEO ARTISTICO - associato I.I.S. POLO-ARTISTICO	LA	Dorsoduro, 1012	30123	Venezia	041 5210669	041 5280686	CESARI Maria Rosaria	veis02400c@istruzione.it
36	L. LICEO ARTISTICO - succursale	LA	S. Spirito - Dorsoduro, 460	30123	Venezia	041 2413766	041 5280686		
36	L. M. GUGGENHEIM	LA	Dorsoduro, 2613	30123	Venezia	041 5209189	041 5209368	MARTINELLI Cecilia	vesd020001@istruzione.it
37	L. M. GUGGENHEIM - succursale	LA	Corso del Popolo, 80	30170	Mestre-Venezia	041962088	041 972642		
37	L. M. GUGGENHEIM - succursale	LA	Via Rielta, 37	30174	Mestre-Venezia	041 5346269	041 5344035		

ISTRUZIONE TECNICA

DIST.	ISTITUTO	TIPOLOGIA	INDIRIZZO	C.A.P.	COMUNE	TELEFONO	FAX	DIRIGENTE SCOLASTICO	E-MAIL
56	I.T. G. MARCONI - associato I.I.S. VERONESE-MARCONI	ITT(EE-CMB)	Via T. Serafin, 15	30014	Cavarzere	0426 51151	041 5544315	BOSCOLO Daniela	veis00200g@istruzione.it
56	I.T. D. CESTARI	ITE(AFM-T)	Borgo S. Giovanni, 12/A	30015	Chioggia	041 4967600	041 4967733	ZENNARO Antonella	veis02200r@istruzione.it
56	I.T. A. RIGHI - associato I.I.S. CESTARI-RIGHI	ITT(CAT-EE-IT-MME-TL)	Via A. Moro, 1097	30015	Chioggia	041 4965811	041 4965432	ANTONINI Claudia	veis012006@istruzione.it
37	I.T. G. LUZZATTO	ITE(AFM-T)	Via G. Galilei, 5	30026	Portogruaro	0421 74815	0421 760560		
56	I.T. L. DA VINCI	ITT(AAA-CAT-EE-IT-MME)	Via G. Galilei, 1	30026	Portogruaro	0421 284811	0421 284819	LAMONICA Michelangelo	veis013002@istruzione.it
22	I.T. L. B. ALBERTI	ITE(AFM-T)	Via Perugia, 1	30027	San Donà di Piave	0421 335711	0421 335740	SABELLICO Vincenzo	vetd030001@istruzione.it
22	I.T. L. B. ALBERTI - succursale	ITE(AFM-T)	Via Milano, 9	30027	San Donà di Piave	0421 335711	0421 335740		
22	I.T. V. VOLTERRA	ITT(EE-IT-GC)	Via Milano, 9	30027	San Donà di Piave	0421 339411	0421 339441	BOSNIA Erminia	vetf060003@istruzione.it
22	I.T. C. SCARPA	ITT(AAA-CAT-SM)	Via Perugia, 7	30027	San Donà di Piave	0421 50122	0421 52786	DRIGO Marina	veis021001@istruzione.it
47	I.T. M. LAZZARI	ITE(AFM-T)	Via C. Frasio, 27	30031	Dolo	041 5101144	041 5100271	SANTINI Enrico	vetd06000r@istruzione.it
47	I.T. 8 MARZO	ITTCAT-ITE(AFM-T)	Via G. Matteotti, 42/A	30035	Mirano	041 430955	041 434281	GASPARINI Roberta	veis02800q@istruzione.it
35	I.T. K. LORENZ - associato I.I.S. 8 MARZO-LORENZ	ITTA AAA	Via Cavin di Sala, 35	30035	Mirano	041 4355989	041 434281		
35	I.T. K. LORENZ - serre	ITTA AAA	Via Parauro	30035	Mirano				
35	I.T. P.LEVI	ITT(CMB-EE-IT-MME)	Via G. Matteotti, 42/A/1	30035	Mirano	041 4355981	0414355786	FAVARO Marialuisa	veis02700x@istruzione.it
36	I.T. F. ALGAROTTI	ITE(AFM-T)	Cannaregio, 349-351	30121	Venezia	041 716266	041 720054	SCANDELLA Rachele	veis01600d@istruzione.it
36	I.T. F. ALGAROTTI - succursale	ITE(AFM-T)	Cannaregio, 465	30121	Venezia	041713341	041 720054		
36	I.T. P. SARPI - associato I.I.S. ALGAROTTI	ITEAFM	Castello, 2821/C	30122	Venezia	041 5223220	041 5200699		
36	I.I.S. V. CORNER - sede principale amministrativa	IIS-DIRIGENZA	Castello, 787	30122	Venezia	041 5225295	041 5223670	LAMONICA Michelangelo	veis00800e@istruzione.it
36	I.T. V. CORNER	ITTCMB	Dorsoduro, 2376	30123	Venezia	041 5246729	041 5246626		
36	I.T. S. VENIER - associato I.I.S. CORNER	ITTTTL	Castello, 787	30122	Venezia	041 5225295	041 5223670		
36	I.T. E. FERMI - associato I.I.S. CORNER	ITT(IT-MME)	San Polo, 2360	30125	Venezia	041 717388	041 5240858	BENVENUTO Paola	veis018005@istruzione.it
37	I.T. A. GRITTI	ITE(AFM-T)	Via Muratori, 7	30173	Mestre-Venezia	041 5350505	041 5350557		
37	I.T. F. FOSCARI - associato I.I.S. GRITTI	ITEAFM	Via C. Pertini, 13	30173	Mestre-Venezia	041 615111	041 5346825	DI BIAGIO Candeloro	veis019001@istruzione.it
37	I.T. A. PACINOTTI	ITT(CMB-EE-MME)	Via Caneve, 93	30173	Mestre-Venezia	041 5350355	041 5346841	DI BIAGIO Candeloro	veis019001@istruzione.it
37	I.T. G. MASSARI - associato I.I.S. PACINOTTI	ITTCAT	Via Caneve, 93	30173	Mestre-Venezia	041 5350355	041 5346841		
37	I.T. C. ZUCCANTE	ITT(EE-IT)	Via A. Baglioni, 22	30173	Mestre-Venezia	041 5341046	041 5341472	MACCIANTELLI Marco	vetf04000t@istruzione.it
37	I.T. C. ZUCCANTE - succursale	ITT(EE-IT)	Via R. Cattaneo, 3	30173	Mestre-Venezia	041950960	0415058416		
38	I.T. A. GRAMSCI - associato I.I.S. LUZZATTI	ITT(SM-TL)-ITEAFM	Via Perlán, 17	30174	Mestre-Venezia	041 5441545/6	041 5441544	MASSARENTI Carla	veis004007@istruzione.it

Legenda:

ISTRUZIONE LICEALE ED ARTISTICA	ISTRUZIONE PROFESSIONALE	ISTRUZIONE TECNICA
L = Liceo	IP = Istituto Professionale	IT = Istituto Tecnico
LA = Artistico	IPS = Servizi	ITT = Istituto Tecnico Tecnologico
LC = Classico	IPSAGR = Agricoltura Sviluppo Rurale	ITTA AAA = Agraria Agroalimentare Agroindustria
LCE = Classico Europeo	IPSC = Commerciali	ITTCAT = Costruzioni Ambiente Territorio
LES = Economico Sociale	IPSEOA = Enogastronomia Ospitalità Alberghiera	ITTCMB = Chimica Materiali Biotecnologie
LL = Linguistico	IPSS = Socio Sanitari	ITTGC = Grafica Comunicazione
LM = Musicale	IPIA = Industria Artigianato	ITTEE = Elettronica Elettrotecnica
LS = Scientifico	IPIAMAT = Manutenzione Assistenza Tecnica	ITTTIT = Informatica Telecomunicazioni
LSA = Scienze Applicate	IPIAPIA = Produzioni Industriali Artigianali	ITTTMME = Meccanica Meccatronica
LSP = Sportivo		ITTTTL = Trasporti Logistica
LSU = Scienze Umane		ITTTSM = Sistema Moda
		I.I.S. = Istituto di Istruzione Superiore
		<i>In corsivo dirigenze in reggenza</i>

Istituti scolastici di istruzione secondaria di 2° grado del territorio metropolitano

4.2 STUDENTI PER DISTRETTO

TIPO	ISTITUTO	PRIME		SECONDE		TERZE		QUARTE		QUINTE		CL. ART.	O.D. 2022/23		
		allievi	classi	allievi	classi	allievi	classi	allievi	classi	allievi	classi		allievi	classi	media
L(C-S-SA)	XXV APRILE	260	10	237	10	235	10	209	10	199	10		1.140	50	22,8
L(ES-L-SU)	M. BELLI	245	9	252	11	206	9	224	10	210	9		1.137	48	24
IPS(C-SS)	L. EINAUDI	58	3	50	2	74	3	76	3	74	3		332	14	23,7
IPSSS	L. EINAUDI - serale					19	1	24	1	17	1		60	3	20,0
IP(MAT-PIA)	MONS. V. D'ALESSI	65	3	77	3	80	3	87	4	71	3		380	16	23,8
IP(MAT-PIA)	E. MATTEI	44	2	44	3	27	2	52	3	60	3	2	227	13	17,5
ITE (AFM-T)	G. LUZZATTO	86	4	119	5	136	6	140	6	110	6	1	591	27	21,9
ITE	G. LUZZATTO - serale														
ITT(AAA-CAT-EE-IT-MME)	L. DA VINCI	214	9	201	9	108	7	106	7	114	7	6	743	39	22,0
DISTRETTO	19 - PORTOGRUARO	972	40	980	43	885	41	918	44	855	42	9	4.610	210	22,3
L(C-L)	E. MONTALE	195	8	134	6	134	6	117	5	132	7		712	32	22,3
L(S-SA)	G. GALILEI	197	7	198	8	162	6	147	6	141	6		845	33	25,6
IPSEOA	E. CORNARO	109	5	115	5	137	6	102	5	95	6		558	27	20,7
IPSEOA	E. CORNARO - serale			18	1			22	2	27	2	2	67	5	13,4
IP(MAT-PIA)	E. MATTEI	109	6	79	4	61	3	84	4	92	4	1	425	21	20,2
ITE(AFM-T)	L. B. ALBERTI	196	8	219	9	230	10	198	10	180	9		1.023	46	22,2
ITE(AFM-T)	L. B. ALBERTI - serale					35	2	46	2	48	2		129	6	21,5
ITT(EE-IT-GC)	V. VOLTERRA	230	9	241	10	205	8	200	9	215	10		1.091	46	23,7
ITT(AAA-CAT-SM)	C. SCARPA	75	3	97	5	69	4	63	3	55	3	2	359	18	19,9
DISTRETTO	22 - SAN DONA' DI PIAVE	1.111	46	1.101	48	1.033	45	979	46	985	49	5	5.209	234	22,3
L(C-L)	E. CORNER	117	5	124	5	112	5	113	5	109	5		575	25	23,0
L(S-SA)	E. MAJORANA	225	8	215	8	174	7	141	6	167	7		922	36	25,6
IPSAG	K. LORENZ	39	2	41	2	43	2	46	2	36	3		205	11	18,6
IPMAT	G. PONTI	66	3	66	3	40	2	34	2	44	2		250	12	20,8
IPMAT	G. PONTI - serale														
ITTAAA	K. LORENZ	23	1	43	2	35	2	37	2	38	2		176	9	19,6
ITTCAT-ITE(AFM-T)	8 MARZO	183	7	201	8	183	8	157	7	209	12	2	933	42	22,2
ITT(CMB-EE-IT-MME)	P. LEVI	272	10	243	10	221	10	204	11	206	11	1	1.146	52	22,0

TIPO	ISTITUTO	PRIME		SECONDE		TERZE		QUARTE		QUINTE		CL. ART.	O.D. 2022/23		
		allievi	classi	allievi	classi	allievi	classi	allievi	classi	allievi	classi		allievi	classi	media
DISTRETTO	35 - MIRANO	925	36	933	38	808	36	732	35	809	42	3	4.207	187	22,5
L(C-M)	M. POLO	49	2	86	4	64	3	89	4	64	3		352	16	22,0
L(C-CE)	M. FOSCARINI	102	5	103	4	114	5	102	5	93	5		514	24	21,4
L(SU-L)	N. TOMMASEO	123	5	120	5	109	5	120	5	106	5		578	25	23,1
L(S-SA)	G. B. BENEDETTI	149	5	139	6	117	5	114	5	91	5		610	26	23,5
IPSEOA	A. BARBARIGO	141	6	135	6	140	6	120	5	112	7		648	30	21,6
IPSEOA	A. BARBARIGO - serale	33	1			38	2			22	2	2	93	5	
IPIA	G. CINI			13	1			19	1	19	1		51	3	
LA	M. GUGGENHEIM	206	10	188	10	160	8	129	8	147	10	2	830	46	
LA	LICEO ARTISTICO	145	6	141	6	101	5	113	6	121	6	3	621	29	21,4
LA	LICEO ARTISTICO - serale	25	1	23	1	25	1	19	1	15	1		107	5	
ITEAFM	P. SARPI					23	1	20	1	25	1		68	3	22,7
ITTCMB	V. CORNER	55	3	45	2	62	3	47	2	35	2		244	12	20,3
ITTCMB	V. CORNER - serale	15	1	15	1	15	1						45	3	15,0
IPSSS	V. CORNER	52	2	57	3	67	3	72	3	59	3		307	14	21,9
IPSSS	V. CORNER - serale					15	1						15	1	15,0
ITT(IT-MME)	E. FERMI	100	4	67	3	78	4	80	4	54	4	1	379	19	19,9
IT TTL	S. VENIER	58	3	51	2	60	3	54	3	51	3		274	14	19,6
ITE(AFM-T)	F. ALGAROTTI	238	9	266	11	265	11	282	12	274	12		1.325	55	24,1
ITE(AFM-T)	F. ALGAROTTI - serale			18	1	22	1	20	1	25	1		85	4	21,3
DISTRETTO	36 - VENEZIA INSULARE	1.491	63	1.467	66	1.475	68	1.400	66	1.313	71	8	7.146	334	21,4
L(L-SA-SU)	L. STEFANINI	389	15	343	14	292	13	256	12	188	8	2	1.468	62	23,7
L(S-SA)	G. BRUNO	214	9	195	9	154	7	142	6	138	7		843	38	22,2
ITEAFM	F. FOSCARI	29	1	21	1	21	1	27	1	29	2		127	6	21,2
ITT(CMB-EE-MME)	A. PACINOTTI	151	6	126	6	108	5	162	9	93	6	2	640	32	20,0
ITT(CMB-EE-MME)	A. PACINOTTI - serale					44	3	42	3	48	3	3	134	9	14,9
ITT(EE-IT)	C. ZUCCANTE	258	10	222	9	144	7	140	7	139	7	2	903	40	22,6
ITT(EE-IT)	C. ZUCCANTE - serale	18	1	15	1	27	1	22	1	17	1		99	5	19,8
ITTCAT	G. MASSARI	23	1	20	1	23	1	26	1	14	1		106	5	21,2
ITE(AFM-T)	A. GRITTI	95	4	95	4	143	7	148	7	121	7		602	29	20,8
ITE	A. GRITTI - serale														
DISTRETTO	37 - MESTRE NORD	1.177	47	1.037	45	956	45	965	47	787	42	9	4.922	226	21,8

TIPO	ISTITUTO	PRIME		SECONDE		TERZE		QUARTE		QUINTE		CL. ART.	O.D. 2022/23		
		allievi	classi	allievi	classi	allievi	classi	allievi	classi	allievi	classi		allievi	classi	media
LC	R. FRANCHETTI	157	7	124	6	161	7	111	6	122	6		675	32	21,1
L(S-SP)	U. MORIN	217	8	190	8	170	7	151	6	185	8		913	37	24,7
IPSC	L. LUZZATTI														
IPSC	L. LUZZATTI - serale	40	2			40	2	51	2	51	2		182	8	22,8
IP(MAT-PIA-SSS)	T. A. EDISON-A. VOLTA	22	1	51	3	47	2	30	2	39	3	2	189	11	17,2
ITT(SM-TL)-ITEAFM	A. GRAMSCI	78	4	86	5	71	5	72	4	69	5	5	376	23	16,3
DISTRETTO	38 - MESTRE SUD	514	22	451	22	489	23	415	20	466	24	7	2.335	111	21,0
L(L-S-SA-SP-SU)	G. GALILEI	302	11	264	10	248	10	234	10	227	11		1.275	52	24,5
IPS(C-EOA)	C. MUSATTI	139	7	160	7	144	7	138	7	135	7		716	35	20,5
IPSC	C. MUSATTI - serale			24	2			38	2	37	2	1	99	6	16,5
ITE(AFM-T)	M. LAZZARI	146	5	138	6	144	6	110	5	116	6		654	28	23,4
DISTRETTO	47 - DOLO	587	23	586	25	536	23	520	24	515	26	1	2.744	121	22,7
LSU	C. GOLDONI	57	2	54	2	45	2	44	2	37	2		237	10	23,7
L(C-L-S-SA-SU)	G. VERONESE	148	7	136	7	126	5	136	7	91	5		637	31	20,5
IP(MAT-SAG)	G. MARCONI	55	3	48	3	93	4	58	3	59	3		313	16	19,6
IP(MAT-SAG)	G. MARCONI - serale					15	1			15	1		30	2	15,0
IPSEOA	G. SANDONA	32	2	28	2	27	1	35	2	31	2		153	9	17,0
ITE(AFM-T)	D. CESTARI	64	3	63	3	71	4	60	4	58	4	1	316	18	17,6
ITE(AFM-T)	D. CESTARI - serale					20	1	21	1	20	1		61	3	20,3
ITT(CAT-EE-IT-MME-TL)	A. RIGHI	76	4	78	4	81	5	83	5	60	4	3	378	22	17,2
ITT(CAT-EE-IT-MME-TL)	A. RIGHI - serale					20	1	12	1	10	1		42	3	14,0
DISTRETTO	56 - CHIOGGIA	432	21	407	21	498	24	449	25	381	23	4	2.167	114	19,0
TOTALE		7.209	298	6.962	308	6.680	305	6.378	307	6.111	319	46	33.340	1.537	21,7

Istituti scolastici di istruzione secondaria di 2° grado del territorio metropolitano

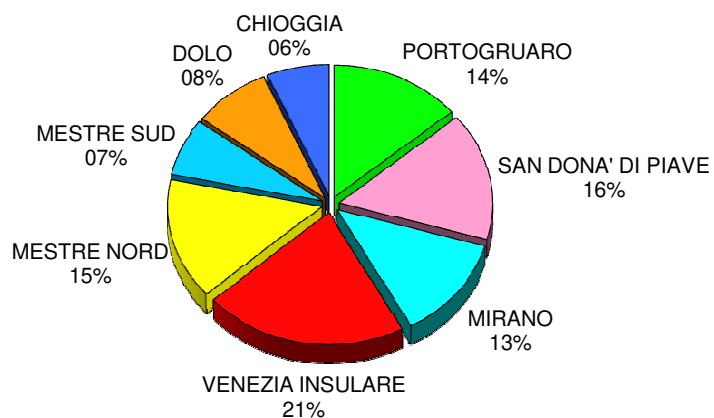
4.3 STUDENTI PER ISTRUZIONE

TIPO	ISTITUTO	PRIME		SECONDE		TERZE		QUARTE		QUINTE		CL. ART.	O.D. 2022/23		
		allievi	classi	allievi	classi	allievi	classi	allievi	classi	allievi	classi		allievi	classi	media
L(C-M)	M. POLO	49	2	86	4	64	3	89	4	64	3		352	16	22,0
L(C-L)	E. CORNER	117	5	124	5	112	5	113	5	109	5		575	25	23,0
L(C-CE)	M. FOSCARINI	102	5	103	4	114	5	102	5	93	5		514	24	21,4
LC	R. FRANCHETTI	157	7	124	6	161	7	111	6	122	6		675	32	21,1
L(C-S-SA)	XXV APRILE	260	10	237	10	235	10	209	10	199	10		1.140	50	22,8
L(C-L)	E. MONTALE	195	8	134	6	134	6	117	5	132	7		712	32	22,3
L(SU-L)	N. TOMMASEO	123	5	120	5	109	5	120	5	106	5		578	25	23,1
LSU	C. GOLDONI	57	2	54	2	45	2	44	2	37	2		237	10	23,7
L(L-SA-SU)	L. STEFANINI	389	15	343	14	292	13	256	12	188	8	2	1.468	62	23,7
L(ES-L-SU)	M. BELLI	245	9	252	11	206	9	224	10	210	9		1.137	48	23,7
L(C-L-S-SA-SU)	G. VERONESE	148	7	136	7	126	5	136	7	91	5		637	31	20,5
L(S-SA)	E. MAJORANA	225	8	215	8	174	7	141	6	167	7		922	36	25,6
L(S-SA)	G. B. BENEDETTI	149	5	139	6	117	5	114	5	91	5		610	26	23,5
L(S-SA)	G. BRUNO	214	9	195	9	154	7	142	6	138	7		843	38	22,2
L(S-SA)	G. GALILEI - San Donà di Piave	197	7	198	8	162	6	147	6	141	6		845	33	25,6
L(S-SP)	U. MORIN	217	8	190	8	170	7	151	6	185	8		913	37	24,7
L(L-S-SA-SP-SU)	G. GALILEI - Dolo	302	11	264	10	248	10	234	10	227	11		1.275	52	24,5
ISTRUZIONE	LICEALE	3.146	123	2.914	123	2.623	112	2.450	110	2.300	109	2	13.433	577	23,3

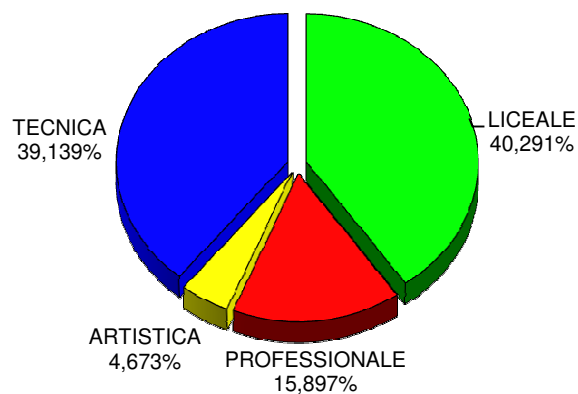
TIPO	ISTITUTO	PRIME		SECONDE		TERZE		QUARTE		QUINTE		CL. ART.	O.D. 2022/23		
		allievi	classi	allievi	classi	allievi	classi	allievi	classi	allievi	classi		allievi	classi	media
IPSAG	K. LORENZ	39	2	41	2	43	2	46	2	36	3		205	11	18,6
IPSC	L. LUZZATTI														
IPSC	L. LUZZATTI - serale	40	2			40	2	51	2	51	2		182	8	22,8
IPS(C-SS)	L. EINAUDI	58	3	50	2	74	3	76	3	74	3		332	14	23,7
IPSSS	L. EINAUDI - serale					19	1	24	1	17	1		60	3	20,0
IPS(C-EOA)	C. MUSATTI	139	7	160	7	144	7	138	7	135	7		716	35	20,5
IPSC	C. MUSATTI - serale			24	2			38	2	37	2	1	99	6	16,5
IPSEOA	A. BARBARIGO	141	6	135	6	140	6	120	5	112	7		648	30	21,6
IPSEOA	A. BARBARIGO - serale	33	1			38	2			22	2	2	93	5	18,6
IPSEOA	E. CORNARO	109	5	115	5	137	6	102	5	95	6		558	27	20,7
IPSEOA	E. CORNARO - serale			18	1			22	2	27	2	2	67	5	13,4
IP(MAT-PIA-SSS)	T. A. EDISON-A. VOLTA	22	1	51	3	47	2	30	2	39	3	2	189	11	17,2
IPMAT	G. PONTI	66	3	66	3	40	2	34	2	44	2		250	12	20,8
IPMAT	G. PONTI - serale														
IP(MAT-PIA)	MONS. V. D'ALESSI	65	3	77	3	80	3	87	4	71	3		380	16	
IP(MAT-PIA)	E. MATTEI - San Stino di Livenza	44	2	44	3	27	2	52	3	60	3	2	227	13	17,5
IP(MAT-PIA)	E. MATTEI - Fossalta di Piave	109	6	79	4	61	3	84	4	92	4	1	425	21	20,2
IP(MAT-SAG)	G. MARCONI	55	3	48	3	93	4	58	3	59	3		313	16	19,6
IP(MAT-SAG)	G. MARCONI - serale					15	1			15	1		30	2	15,0
IPIA	G. CINI - Venezia			13	1			19	1	19	1		51	3	17,0
IPSEOA	G. SANDONA - Chioggia	32	2	28	2	27	1	35	2	31	2		153	9	17,0
IPSSS	V. CORNER	52	2	57	3	67	3	72	3	59	3		307	14	21,9
IPSSS	V. CORNER - serale					15	1						15	1	15,0
ISTRUZIONE	PROFESSIONALE	1.004	48	1.006	50	1.107	51	1.088	53	1.095	60	10	5.300	262	20,2
LA	M. GUGGENHEIM	206	10	188	10	160	8	129	8	147	10	2	830	46	18,0
LA	LICEO ARTISTICO	145	6	141	6	101	5	113	6	121	6	3	621	29	21,4
LA	LICEO ARTISTICO - serale	25	1	23	1	25	1	19	1	15	1		107	5	
ISTRUZIONE	ARTISTICA	376	17	352	17	286	14	261	15	283	17	5	1.558	80	19,5

TIPO	ISTITUTO	PRIME		SECONDE		TERZE		QUARTE		QUINTE		CL. ART.	O.D. 2022/23		
		allievi	classi	allievi	classi	allievi	classi	allievi	classi	allievi	classi		allievi	classi	media
ITTAAA	K. LORENZ	23	1	43	2	35	2	37	2	38	2		176	9	19,6
ITT(SM-TL)-ITEAFM	A. GRAMSCI	78	4	86	5	71	5	72	4	69	5	5	376	23	16,3
ITEAFM	P. SARPI					23	1	20	1	25	1		68	3	22,7
ITEAFM	F. FOSCARI	29	1	21	1	21	1	27	1	29	2		127	6	21,2
ITE (AFM-T)	G. LUZZATTO	86	4	119	5	136	6	140	6	110	6	1	591	27	21,9
ITE	G. LUZZATTO - serale														
ITE(AFM-T)	L. B. ALBERTI	196	8	219	9	230	10	198	10	180	9		1.023	46	22,2
ITE(AFM-T)	L. B. ALBERTI - serale					35	2	46	2	48	2		129	6	21,5
ITE(AFM-T)	M. LAZZARI	146	5	138	6	144	6	110	5	116	6		654	28	23,4
ITTCAT-ITE(AFM-T)	8 MARZO	183	7	201	8	183	8	157	7	209	12	2	933	42	22,2
ITE(AFM-T)	D. CESTARI	64	3	63	3	71	4	60	4	58	4	1	316	18	17,6
ITE(AFM-T)	D. CESTARI - serale					20	1	21	1	20	1		61	3	20,3
ITTCMB	V. CORNER	55	3	45	2	62	3	47	2	35	2		244	12	20,3
ITTCMB	V. CORNER - serale	15	1	15	1	15	1						45	3	15,0
ITT(IT-MME)	E. FERMI	100	4	67	3	78	4	80	4	54	4	1	379	19	19,9
ITT(CAT-EE-IT-MME-TL)	A. RIGHI	76	4	78	4	81	5	83	5	60	4	3	378	22	17,2
ITT(CAT-EE-IT-MME-TL)	A. RIGHI - serale					20	1	12	1	10	1		42	3	14,0
ITT(AAA-CAT-EE-IT-MME)	L. DA VINCI	214	9	201	9	108	7	106	7	114	7	6	743	39	19,1
ITT(CMB-EE-MME)	A. PACINOTTI	151	6	126	6	108	5	162	9	93	6	2	640	32	20,0
ITT(CMB-EE-MME)	A. PACINOTTI - serale					44	3	42	3	48	3	3	134	9	14,9
ITT(EE-IT)	C. ZUCCANTE	258	10	222	9	144	7	140	7	139	7	2	903	40	22,6
ITT(EE-IT)	C. ZUCCANTE - serale	18	1	15	1	27	1	22	1	17	1		99	5	19,8
ITT(EE-IT-GC)	V. VOLTERRA	230	9	241	10	205	8	200	9	215	10		1.091	46	23,7
ITT(CMB-EE-IT-MME)	P. LEVI	272	10	243	10	221	10	204	11	206	11	1	1.146	52	22,0
ITTTL	S. VENIER	58	3	51	2	60	3	54	3	51	3		274	14	19,6
ITTCAT	G. MASSARI	23	1	20	1	23	1	26	1	14	1		106	5	21,2
ITT(AAA-CAT-SM)	C. SCARPA	75	3	97	5	69	4	63	3	55	3	2	359	18	19,9
ITE(AFM-T)	F. ALGAROTTI	238	9	266	11	265	11	282	12	274	12		1.325	55	24,1
ITE(AFM-T)	F. ALGAROTTI - serale			18	1	22	1	20	1	25	1		85	4	21,3
ITE(AFM-T)	A. GRITTI	95	4	95	4	143	7	148	7	121	7		602	29	20,8
ITE	A. GRITTI - serale														
ISTRUZIONE	TECNICA	2.683	110	2.690	118	2.664	128	2.579	129	2.433	133	29	13.049	618	21,1
TOTALE		7.209	298	6.962	308	6.680	305	6.378	307	6.111	319	46	33.340	1.537	21,7

SUDDIVISIONE POPOLAZIONE SCOLASTICA PER DISTRETTO



SUDDIVISIONE POPOLAZIONE SCOLASTICA PER ISTRUZIONE



Istituti scolastici di istruzione secondaria di 2° grado del territorio metropolitano

4.5 VISTA BIENNALE PER DISTRETTO

TIPO	ISTITUTO	O.D. 2022/23			O.F. 2021/22			VARIAZIONI			
		allievi	classi	cl. art.	allievi	classi	cl. art.	allievi	% al.	classi	% cl.
L(C-S-SA)	XXV APRILE	1.140	50		1.119	50		21	1,9%		
L(ES-L-SU)	M. BELLI	1.137	48		1.145	49	2	-8	-0,7%	-1	-2,0%
IPS(C-SS)	L. EINAUDI	332	14		324	14		8	2,5%		
IPSSS	L. EINAUDI - serale	60	3		50	3		10	20,0%		
IP(MAT-PIA)	MONS. V. D'ALESSI	380	16		354	17		26	7,3%	-1	-5,9%
IP(MAT-PIA)	E. MATTEI	227	13	2	234	14	3	-7	-3,0%	-1	-7,1%
ITE (AFM-T)	G. LUZZATTO	591	27	1	600	27	1	-9	-1,5%		
ITE	G. LUZZATTO - serale										
ITT(AAA-CAT-EE-IT-MME)	L. DA VINCI	743	39	6	697	34	4	46	6,6%	5	
DISTRETTO	19 - PORTOGRUARO	4.610	210	9	4.523	208	10	87	1,9%	2	1,0%
L(C-L)	E. MONTALE	712	32		683	32		29	4,2%		
L(S-SA)	G. GALILEI	845	33		864	34		-19	-2,2%	-1	-2,9%
IPSEOA	E. CORNARO	558	27		607	29		-49	-8,1%	-2	-6,9%
IPSEOA	E. CORNARO - serale	67	5	2	70	5	2	-3	-4,3%		
IP(MAT-PIA)	E. MATTEI	425	21	1	406	19		19	4,7%	2	10,5%
ITE(AFM-T)	L. B. ALBERTI	1.023	46		1.034	46		-11	-1,1%		
ITE(AFM-T)	L. B. ALBERTI - serale	129	6		122	6		7	5,7%		
ITT(EE-IT-GC)	V. VOLTERRA	1.091	46		1.110	46		-19	-1,7%		
ITT(AAA-CAT-SM)	C. SCARPA	359	18	2	346	18	1	13	3,8%		
DISTRETTO	22 - SAN DONA' DI PIAVE	5.209	234	5	5.242	235	3	0	-0,6%	-1	-0,4%
L(C-L)	E. CORNER	575	25		631	27		-56	-8,9%	-2	-7,4%
L(S-SA)	E. MAJORANA	922	36		874	34		48	5,5%	2	5,9%
IPSAG	K. LORENZ	205	11		187	10	1	18	9,6%	1	10,0%
IPMAT	G. PONTI	250	12		220	11		30	13,6%	1	9,1%
IPMAT	G. PONTI - serale										
ITTAAA	K. LORENZ	176	9		178	9		-2	-1,1%		
ITTCAT-ITE(AFM-T)	8 MARZO	933	42	2	986	46	3	-53	-5,4%	-4	-8,7%
ITT(CMB-EE-IT-MME)	P. LEVI	1.146	52	1	1.117	51	1	29	2,6%	1	2,0%
DISTRETTO	35 - MIRANO	4.207	187	3	4.193	188	5	14	0,3%	-1	-0,5%
L(C-M)	M. POLO	352	16		387	17		-35	-9,0%	-1	-5,9%
L(C-CE)	M. FOSCARINI	514	24		505	24		9	1,8%		
L(SU-L)	N. TOMMASEO	578	25		597	25		-19	-3,2%		
L(S-SA)	G. B. BENEDETTI	610	26		618	26		-8	-1,3%		
IPSEOA	A. BARBARIGO	648	30		712	36		-64	-9,0%	-6	-16,7%
IPSEOA	A. BARBARIGO - serale	93	5	2	93	5	2				
IPIA	G. CINI	51	3		52	3		-1	-1,9%		
LA	M. GUGGENHEIM	830	46	2	855	51	3	-25	-2,9%	-5	-9,8%
LA	LICEO ARTISTICO	621	29	3	605	28	2	16	2,6%	1	3,6%
LA	LICEO ARTISTICO - serale	107	5		105	5		2	1,9%		
ITEAFM	P. SARPI	68	3		99	4		-31	-31,3%	-1	-25,0%
ITTCMB	V. CORNER	244	12		234	11		10	4,3%	1	9,1%
ITTCMB	V. CORNER - serale	45	3		41	2		4	9,8%	1	50,0%
IPSSS	V. CORNER	307	14		323	15		-16	-5,0%	-1	-6,7%
IPSSS	V. CORNER - serale	15	1					15		1	
ITT(IT-MME)	E. FERMI	379	19	1	383		1	-4	-1,0%		
ITTTL	S. VENIER	274	14		293			-19	-6,5%	-1	-6,7%
ITE(AFM-T)	F. ALGAROTTI	1.325	55		1.491	60		-166	-11,1%	-5	-8,3%
ITE(AFM-T)	F. ALGAROTTI - serale	85	4		91	5		-6	-6,6%	-1	-20,0%

TIPO	ISTITUTO	O.D. 2022/23			O.F. 2021/22			VARIAZIONI			
		allievi	classi	cl. art.	allievi	classi	cl. art.	allievi	% al.	classi	% cl.
DISTRETTO	36 - VENEZIA INSULARE	7.146	334	8	7.484	351	8	-338	-4,5%	-17	-4,8%
L(L-SA-SU)	L. STEFANINI	1.468	62	2	1.301	54	2	167	12,8%	8	14,8%
L(S-SA)	G. BRUNO	843	38		835	38		8	1,0%		
ITEAFM	F. FOSCARI	127	6		137	7		-10	-7,3%	-1	-14,3%
ITT(CMB-EE-MME)	A. PACINOTTI	640	32	2	606	32	3	34	5,6%		
ITT(CMB-EE-MME)	A. PACINOTTI - serale	134	9	3	130	9	3	4	3,1%		
ITT(EE-IT)	C. ZUCCANTE	903	40	2	812	37	2	91	11,2%	3	8,1%
ITT(EE-IT)	C. ZUCCANTE - serale	99	5		103	5		-4	-3,9%		
ITTCAT	G. MASSARI	106	5		98	5		8	8,2%		
ITE(AFM-T)	A. GRITTI	602	29		659	33		-57	-8,6%	-4	-12,1%
ITE	A. GRITTI - serale										
DISTRETTO	37 - MESTRE NORD	4.922	226	9	4.681	220	10	241	5,1%	6	2,7%
LC	R. FRANCHETTI	675	32		642	30		33	5,1%	2	6,7%
L(S-SP)	U. MORIN	913	37		898	36		15	1,7%	1	2,8%
IPSC	L. LUZZATTI				25	1		-25	-100,0%	-1	-100,0%
IPSC	L. LUZZATTI - serale	182	8		182	8	1				
IP(MAT-PIA-SSS)	T. A. EDISON-A. VOLTA	189	11	2	242	13	2	-53	-21,9%	-2	-15,4%
ITT(SM-TL)-ITEAFM	A. GRAMSCI	376	23	5	382	21	4	-6	-1,6%	2	9,5%
DISTRETTO	38 - MESTRE SUD	2.335	111	7	2.371	109	7	-36	-1,5%	2	1,8%
L(L-S-SA-SP-SU)	G. GALILEI	1.275	52		1.240	51		35	2,8%	1	2,0%
IPS(C-EOA)	C. MUSATTI	716	35		750	37		-34	-4,5%	-2	-5,4%
IPSC	C. MUSATTI - serale	99	6	1	90	6	1	9	10,0%		
ITE(AFM-T)	M. LAZZARI	654	28		691	29		-37	-5,4%	-1	-3,4%
DISTRETTO	47 - DOLO	2.744	121	1	2.771	123	1	-27	-1,0%	-2	-1,6%
LSU	C. GOLDONI	237	10		225	11		12	5,3%	-1	-9,1%
L(C-L-S-SA-SU)	G. VERONESE	637	31		614	32	4	23	3,7%	-1	-3,1%
IP(MAT-SAG)	G. MARCONI	313	16		339	18		-26	-7,7%	-2	-11,1%
IP(MAT-SAG)	G. MARCONI - serale	30	2		33	2		-3	-9,1%		
IPSEOA	G. SANDONA	153	9		165	9		-12	-7,3%		
ITE(AFM-T)	D. CESTARI	316	18	1	311	18		5	1,6%		
ITE(AFM-T)	D. CESTARI - serale	61	3		61	3					
ITT(CAT-EE-IT-MME-TL)	A. RIGHI	378	22	3	380	21	1	-2	-0,5%	1	4,8%
ITT(CAT-EE-IT-MME-TL)	A. RIGHI - serale	42	3		46	3		-4	-8,7%		
DISTRETTO	56 - CHIOGGIA	2.167	114	4	2.174	117	5	-7	-0,3%	-3	-2,6%
TOTALE		33.340	1.537	46	33.439	1.551	49	-99	-0,3%	-14	-0,9%

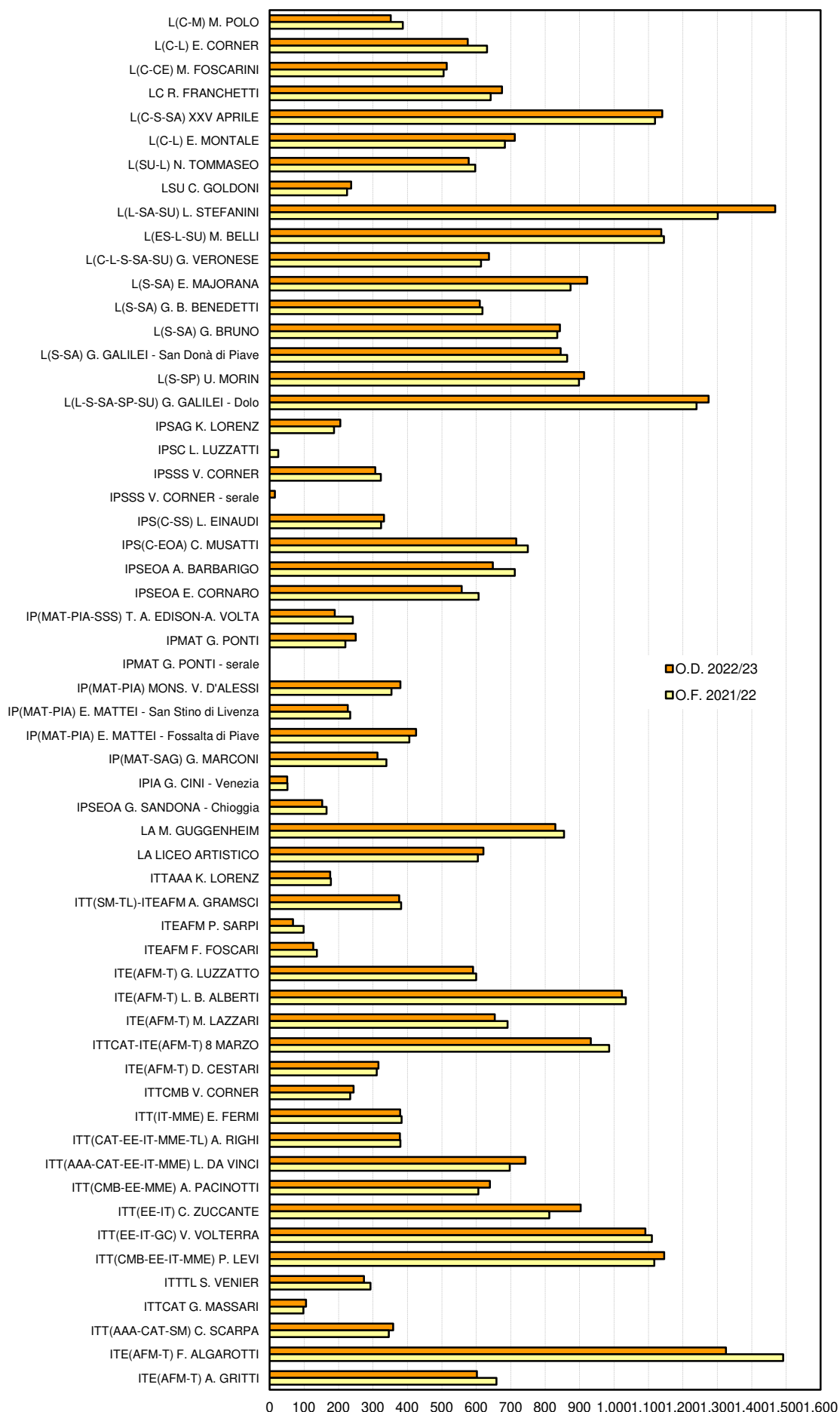
Istituti scolastici di istruzione secondaria di 2° grado del territorio metropolitano

4.6 VISTA BIENNALE PER ISTRUZIONE

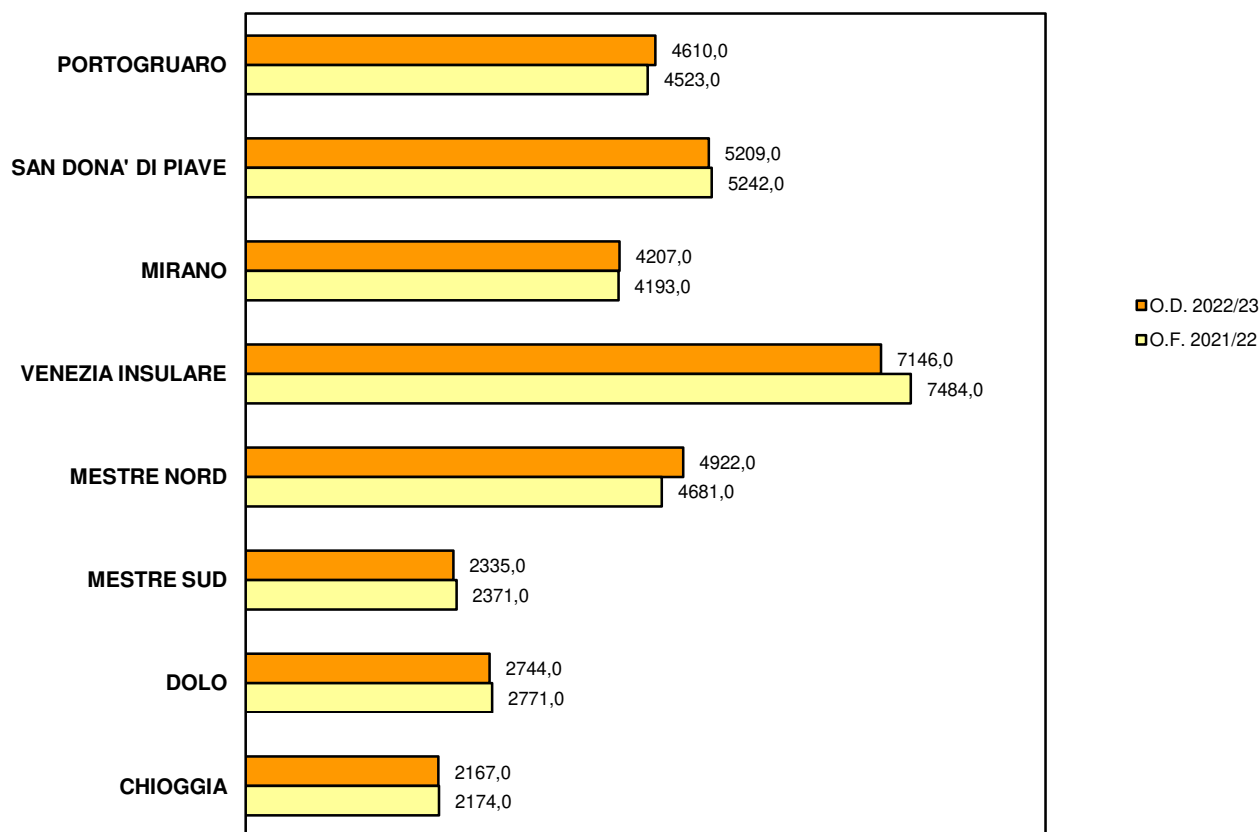
TIPO	ISTITUTO	O.D. 2022/23			O.F. 2021/22			VARIAZIONI			
		allievi	classi	cl. art.	allievi	classi	cl. art.	allievi	% al.	classi	% cl.
L(C-M)	M. POLO	352	16		387	17		-35	-9,0%	-1	-5,9%
L(C-L)	E. CORNER	575	25		631	27		-56	-8,9%	-2	-7,4%
L(C-CE)	M. FOSCARINI	514	24		505	24		9	1,8%		
LC	R. FRANCHETTI	675	32		642	30		33	5,1%	2	6,7%
L(C-S-SA)	XXV APRILE	1.140	50		1.119	50		21	1,9%		
L(C-L)	E. MONTALE	712	32		683	32		29	4,2%		
L(SU-L)	N. TOMMASEO	578	25		597	25		-19	-3,2%		
LSU	C. GOLDONI	237	10		225	11		12	5,3%	-1	-9,1%
L(L-SA-SU)	L. STEFANINI	1.468	62	2	1.301	54	2	167	12,8%	8	14,8%
L(ES-L-SU)	M. BELLI	1.137	48		1.145	49	2	-8	-0,7%	-1	-2,0%
L(C-L-S-SA-SU)	G. VERONESE	637	31		614	32	4	23	3,7%	-1	-3,1%
L(S-SA)	E. MAJORANA	922	36		874	34		48	5,5%	2	5,9%
L(S-SA)	G. B. BENEDETTI	610	26		618	26		-8	-1,3%		
L(S-SA)	G. BRUNO	843	38		835	38		8	1,0%		
L(S-SA)	G. GALILEI - San Donà di Piave	845	33		864	34		-19	-2,2%	-1	-2,9%
L(S-SP)	U. MORIN	913	37		898	36		15	1,7%	1	2,8%
L(L-S-SA-SP-SU)	G. GALILEI - Dolo	1.275	52		1.240	51		35	2,8%	1	2,0%
ISTRUZIONE	LICEALE	13.433	577	2	13.178	570	8	255	1,9%	7	1,2%
IPSAG	K. LORENZ	205	11		187	10	1	18	9,6%	1	10,0%
IPSC	L. LUZZATTI				25	1		-100,0%		-1	-100,0%
IPSC	L. LUZZATTI - serale	182	8		182	8	1				
IPS(C-SS)	L. EINAUDI	332	14		324	14		8	2,5%		
IPSSS	L. EINAUDI - serale	60	3		50	3		10	20,0%		
IPS(C-EOA)	C. MUSATTI	716	35		750	37		-34	-4,5%	-2	-5,4%
IPSC	C. MUSATTI - serale	99	6	1	90	6	1	9	10,0%		
IPSEOA	A. BARBARIGO	648	30		712	36		-64	-9,0%	-6	-16,7%
IPSEOA	A. BARBARIGO - serale	93	5	2	93	5	2				
IPSEOA	E. CORNARO	558	27		607	29		-49	-8,1%	-2	-6,9%
IPSEOA	E. CORNARO - serale	67	5	2	70	5	2	-3	-4,3%		
IP(MAT-PIA-SSS)	T. A. EDISON-A. VOLTA	189	11	2	242	13	2	-53	-21,9%	-2	-15,4%
IPMAT	G. PONTI	250	12		220	11		30	13,6%	1	9,1%
IPMAT	G. PONTI - serale										
IP(MAT-PIA)	MONS. V. D'ALESSI	380	16		354	17		26	7,3%	-1	-5,9%
IP(MAT-PIA)	E. MATTEI - San Stino di Livenza	227	13	2	234	14	3	-7	-3,0%	-1	-7,1%
IP(MAT-PIA)	E. MATTEI - Fossalta di Piave	425	21	1	406	19		19	4,7%	2	10,5%
IP(MAT-SAG)	G. MARCONI	313	16		339	18		-26	-7,7%	-2	-11,1%
IP(MAT-SAG)	G. MARCONI - serale	30	2		33	2		-3	-9,1%		
IPIA	G. CINI - Venezia	51	3		52	3		-1	-1,9%		
IPSEOA	G. SANDONA - Chioggia	153	9		165	9		-12	-7,3%		
IPSSS	V. CORNER	307	14		323	15		-16	-5,0%	-1	-6,7%
IPSSS	V. CORNER - serale	15	1					15		1	
ISTRUZIONE	PROFESSIONALE	5.300	262	10	5.458	275	12	-158	-2,9%	-13	-4,7%
LA	M. GUGGENHEIM	830	46	2	855	51	3	-25	-2,9%	-5	-9,8%
LA	LICEO ARTISTICO	621	29	3	605	28	2	16	2,6%	1	3,6%
LA	LICEO ARTISTICO - serale	107	5		105			2	1,9%		
ISTRUZIONE	ARTISTICA	1.558	80	5	1.565	5		-7	-0,4%	-4	-4,8%

TIPO	ISTITUTO	O.D. 2022/23			O.F. 2021/22			VARIAZIONI			
		allievi	classi	cl. art.	allievi	classi	cl. art.	allievi	% al.	classi	% cl.
ITTAAA	K. LORENZ	176	9		178	9		-2	-1,1%		
ITT(SM-TL)-ITEAFM	A. GRAMSCI	376	23	5	382	21	4	-6	-1,6%	2	9,5%
ITEAFM	P. SARPI	68	3		99	4		-31	-31,3%	-1	-25,0%
ITEAFM	F. FOSCARI	127	6		137	7		-10	-7,3%	-1	-14,3%
ITE (AFM-T)	G. LUZZATTO	591	27	1	600	27	1	-9	-1,5%		
ITE	G. LUZZATTO - serale										
ITE(AFM-T)	L. B. ALBERTI	1.023	46		1.034	46		-11	-1,1%		
ITE(AFM-T)	L. B. ALBERTI - serale	129	6		122	6		7	5,7%		
ITE(AFM-T)	M. LAZZARI	654	28		691	29		-37	-5,4%	-1	-3,4%
ITTCAT-ITE(AFM-T)	8 MARZO	933	42	2	986	46	3	-53	-5,4%	-4	-8,7%
ITE(AFM-T)	D. CESTARI	316	18	1	311	18		5	1,6%		
ITE(AFM-T)	D. CESTARI - serale	61	3		61	3					
ITTCMB	V. CORNER	244	12		234	11		10	4,3%	1	9,1%
ITTCMB	V. CORNER - serale	45	3		41	2		4	9,8%	1	50,0%
ITT(IT-MME)	E. FERMI	379	19	1	383	19	1	-4	-1,0%		
ITT(CAT-EE-IT-MME-TL)	A. RIGHI	378	22	3	380	21	1	-2	-0,5%	1	4,8%
ITT(CAT-EE-IT-MME-TL)	A. RIGHI - serale	42	3		46	3		-4	-8,7%		
ITT(AAA-CAT-EE-IT-MME)	L. DA VINCI	743	39	6	697	34	4	46	6,6%	5	14,7%
ITT(CMB-EE-MME)	A. PACINOTTI	640	32	2	606	32	3	34	5,6%		
ITT(CMB-EE-MME)	A. PACINOTTI - serale	134	9	3	130	9	3	4	3,1%		
ITT(EE-IT)	C. ZUCCANTE	903	40	2	812	37	2	91	11,2%	3	8,1%
ITT(EE-IT)	C. ZUCCANTE - serale	99	5		103	5		-4	-3,9%		
ITT(EE-IT-GC)	V. VOLTERRA	1.091	46		1.110	46		-19	-1,7%		
ITT(CMB-EE-IT-MME)	P. LEVI	1.146	52	1	1.117	51	1	29	2,6%	1	2,0%
ITTTL	S. VENIER	274	14		293	15		-19	-6,5%	-1	-6,7%
ITTCAT	G. MASSARI	106	5		98	5		8	8,2%		
ITT(AAA-CAT-SM)	C. SCARPA	359	18	2	346	18	1	13	3,8%		
ITE(AFM-T)	F. ALGAROTTI	1.325	55		1.491	60		-166	-11,1%	-5	-8,3%
ITE(AFM-T)	F. ALGAROTTI - serale	85	4		91	5		-6	-6,6%	-1	-20,0%
ITE(AFM-T)	A. GRITTI	602	29		659	33		-57	-8,6%	-4	-12,1%
ITE	A. GRITTI - serale										
ISTRUZIONE	TECNICA	13.049	618	29	13.238	622	24	-189	-1,4%	-4	-0,6%
TOTALE		33.340	1.537	46	33.439	1.551	49	-99	-0,3%	-14	-0,9%


4.7 CONFRONTO BIENNALE PER ISTITUTO



CONFRONTO POPOLAZIONE SCOLASTICA PER DISTRETTO



CONFRONTO POPOLAZIONE SCOLASTICA PER ISTRUZIONE



Istituti scolastici di istruzione secondaria di 2° grado del territorio metropolitano

4.9 VISTA QUINQUENNALE PER DISTRETTO

TIPO	ISTITUTO	O.D. 2022/23		O.F. 2021/22		O.F. 2020/21		O.F. 2019/20		O.F. 2018/19		VARIAZIONI			
		allievi	classi	allievi	classi	allievi	classi	allievi	classi	allievi	classi	allievi	% al.	classi	% cl.
L(C-S-SA)	XXV APRILE	1.140	50	1.119	50	1.101	49	1.044	46	1.001	44	139	13,9%	6	13,6%
L(ES-L-SU)	M. BELLI	1.137	48	1.145	49	1.081	44	1.078	43	1.050	42	87	8,3%	6	14,3%
IPS(C-SS)	L. EINAUDI	332	14	324	14	374	16	361	16	371	16	-39	-10,5%	-2	-12,5%
IPSSS	L. EINAUDI - serale	60	3	50	3	58	3	63	3	60	3				
IP(MAT-PIA)	MONS. V. D'ALESSI	380	16	354	17	365	18	356	20	350	19	30	8,6%	-3	-15,8%
IP(MAT-PIA)	E. MATTEI	227	13	234	14	239	14	283	15	326	16	-99	-30,4%	-3	-18,8%
ITE (AFM-T)	G. LUZZATTO	591	27	600	27	565	27	534	25	498	23	93	18,7%	4	17,4%
ITE	G. LUZZATTO - serale														
ITT(AAA-CAT-EE-IT-MME)	L. DA VINCI	743	39	697	34	620	31	622	31	632	33	111	17,6%	6	18,2%
DISTRETTO	19 - PORTOGRUARO	4.610	210	4.523	208	4.403	202	4.341	199	4.288	196	322	7,5%	14	7,1%
L(C-L)	E. MONTALE	712	32	683	32	649	31	654	30	680	30	32	4,7%	2	6,7%
L(S-SA)	G. GALILEI	845	33	864	34	864	34	848	36	828	35	17	2,1%	-2	-5,7%
IPSEOA	E. CORNARO	558	27	607	29	669	32	740	34	859	39	-301	-35,0%	-12	-30,8%
IPSEOA	E. CORNARO - serale	67	5	70	5	74	5	67	5	77	5	-10	-13,0%		
IP(MAT-PIA)	E. MATTEI	425	21	406	19	414	20	446	21	444	21	-19	-4,3%		
ITE(AFM-T)	L. B. ALBERTI	1.023	46	1.034	46	1.013	45	1.012	45	1.032	47	-9	-0,9%	-1	-2,1%
ITE(AFM-T)	L. B. ALBERTI - serale	129	6	122	6	132	6	117	6	103	5	26	25,2%	1	20,0%
ITT(EE-IT-GC)	V. VOLTERRA	1.091	46	1.110	46	1.050	45	1.077	46	1.060	46	31	2,9%		
ITT(AAA-CAT-SM)	C. SCARPA	359	18	346	18	311	16	309	15	324	16	35	10,8%	2	12,5%
DISTRETTO	22 - SAN DONA' DI PIAVE	5.209	234	5.242	235	5.176	234	5.270	238	5.407	244	-198	-3,7%	-10	-4,1%
L(C-L)	E. CORNER	575	25	631	27	660	28	709	28	747	29	-172	-23,0%	-4	-13,8%
L(S-SA)	E. MAJORANA	922	36	874	34	814	33	773	32	791	33	131	16,6%	3	9,1%
IPSAG	K. LORENZ	205	11	187	10	165	9	150	9	132	8	73	55,3%	3	37,5%
IPMAT	G. PONTI	250	12	220	11	181	9	173	10	168	10	82	48,8%	2	20,0%
IPMAT	G. PONTI - serale														
ITAAA	K. LORENZ	176	9	178	9	161	9	163	9	166	9	10	6,0%		
ITTCAT-ITE(AFM-T)	8 MARZO	933	42	986	46	1.010	48	998	47	1.041	50	-108	-10,4%	-8	-16,0%
ITT(CMB-EE-IT-MME)	P. LEVI	1.146	52	1.117	51	1.040	48	1.084	47	1.047	48	99	9,5%	4	8,3%

TIPO	ISTITUTO	O.D. 2022/23		O.F. 2021/22		O.F. 2020/21		O.F. 2019/20		O.F. 2018/19		VARIAZIONI			
		allievi	classi	allievi	classi	allievi	classi	allievi	classi	allievi	classi	allievi	% al.	classi	% cl.
DISTRETTO	35 - MIRANO	4.207	187	4.193	188	4.031	184	4.050	182	4.092	187	115	2,8%		
L(C-M)	M. POLO	352	16	387	17	375	16	399	17	399	19	-47	-11,8%	-3	-15,8%
L(C-CE)	M. FOSCARINI	514	24	505	24	545	26	600	28	628	29	-114	-18,2%	-5	-17,2%
L(SU-L)	N. TOMMASEO	578	25	597	25	586	25	587	26	577	26	1	0,2%	-1	-3,8%
L(S-SA)	G. B. BENEDETTI	610	26	618	26	600	26	599	26	625	27	-15	-2,4%	-1	-3,7%
IPSEOA	A. BARBARIGO	648	30	712	36	712	37	732	38	810	39	-162	-20,0%	-9	-23,1%
IPSEOA	A. BARBARIGO - serale	93	5	93	5	85	5	85	5	96	5	-3	-3,1%		
IPIA	G. CINI	51	3	52	3	37	2	69	4	68	4	-17	-25,0%	-1	-25,0%
LA	M. GUGGENHEIM	830	46	855	51	843	50	844	49	847	48	-17	-2,0%	-2	-4,2%
LA	LICEO ARTISTICO	621	29	605	28	579	28	606	30	590	29	31	5,3%		
LA	LICEO ARTISTICO - serale	107	5	105	5	98	5	106	6	112	5	-5	-4,5%		
ITEAFM	P. SARPI	68	3	99	4	124	5	124	5	126	6	-58	-46,0%	-3	-50,0%
ITTCMB	V. CORNER	244	12	234	11	222	11	207	10	219	10	25	11,4%	2	20,0%
ITTCMB	V. CORNER - serale	45	3	41	2							45		3	
IPSSS	V. CORNER	307	14	323	15	324	15	316	15	323	15	-16		-1	
IPSSS	V. CORNER - serale	15	1									15		1	
ITT(IT-MME)	E. FERMI	379	19	383	19	379	20	364	20	333	19	46	13,8%		
ITTTL	S. VENIER	274	14	293	15	292	15	314	15	343	15	-69	-20,1%	-1	-6,7%
ITE(AFM-T)	F. ALGAROTTI	1.325	55	1.491	60	1.466	59	1.403	57	1.358	56	-33	-2,4%	-1	-1,8%
ITE(AFM-T)	F. ALGAROTTI - serale	85	4	91	5	88	5	104	6	116	5	-31	-26,7%	-1	-20,0%

TIPO	ISTITUTO	O.D. 2022/23		O.F. 2021/22		O.F. 2020/21		O.F. 2019/20		O.F. 2018/19		VARIAZIONI			
		allievi	classi	allievi	classi	allievi	classi	allievi	classi	allievi	classi	allievi	% al.	classi	% cl.
DISTRETTO	36 - VENEZIA INSULARE	7.146	334	7.484	351	7.355	350	7.459	357	7.570	357	-424	-5,6%	-23	-6,4%
L(L-SA-SU)	L. STEFANINI	1.468	62	1.301	54	1.168	49	1.063	46	955	44	513	53,7%	18	40,9%
L(S-SA)	G. BRUNO	843	38	835	38	770	35	764	34	800	35	43	5,4%	3	8,6%
ITEAFM	F. FOSCARI	127	6	137	7	160	8	184	8	219	9	-92	-42,0%	-3	-33,3%
ITT(CMB-EE-MME)	A. PACINOTTI	640	32	606	32	545	28	520	27	484	24	156	32,2%	8	33,3%
ITT(CMB-EE-MME)	A. PACINOTTI - serale	134	9	130	9	108	8	141	8	107	7	27	25,2%	2	28,6%
ITT(EE-IT)	C. ZUCCANTE	903	40	812	37	739	33	736	33	730	34	173	23,7%	6	17,6%
ITT(EE-IT)	C. ZUCCANTE - serale	99	5	103	5	103	5	104	5	112	5	-13	-11,6%		
ITTCAT	G. MASSARI	106	5	98	5	88	5	76	4	71	4	35	49,3%	1	25,0%
ITE(AFM-T)	A. GRITTI	602	29	659	33	752	36	816	38	817	37	-215	-26,3%	-8	-21,6%
ITE	A. GRITTI - serale														
DISTRETTO	37 - MESTRE NORD	4.922	226	4.681	220	4.433	207	4.404	203	4.295	199	627	14,6%	27	13,6%
LC	R. FRANCHETTI	675	32	642	30	631	28	533	24	490	22	185	37,8%	10	45,5%
L(S-SP)	U. MORIN	913	37	898	36	867	35	847	34	821	32	92	11,2%	5	15,6%
IPSC	L. LUZZATTI			25	1	48	2	72	3	105	5	-105	-100,0%	-5	-100,0%
IPSC	L. LUZZATTI - serale	182	8	182	8	191	8	109	8	141	10	41	29,1%	-2	-20,0%
IP(MAT-PIA-SSS)	T. A. EDISON-A. VOLTA	189	11	242	13	219	13	207	12	211	13	-22	-10,4%	-2	-15,4%
ITT(SM-TL)-ITEAFM	A. GRAMSCI	376	23	382	21	325	19	305	20	256	18	120	46,9%	5	27,8%
DISTRETTO	38 - MESTRE SUD	2.335	111	2.371	109	2.281	105	2.073	101	2.024	100	311	15,4%	11	11,0%
L(L-S-SA-SP-SU)	G. GALILEI	1.275	52	1.240	51	1.250	51	1.230	49	1.236	48	39	3,2%	4	8,3%
IPS(C-EOA)	C. MUSATTI	716	35	750	37	747	37	766	40	822	40	-106	-12,9%	-5	-12,5%
IPSC	C. MUSATTI - serale	99	6	90	6	96	6	128	6	114	6	-15	-13,2%		
ITE(AFM-T)	M. LAZZARI	654	28	691	29	655	29	611	30	646	30	8	1,2%	-2	-6,7%
DISTRETTO	47 - DOLO	2.744	121	2.771	123	2.748	123	2.735	125	2.818	124	-74	-2,6%	-3	-2,4%
LSU	C. GOLDONI	237	10	225	11	206	11	201	11	205	10	32	15,6%		
L(C-L-S-SA-SU)	G. VERONESE	637	31	614	32	622	30	606	31	570	31	67	11,8%		
IP(MAT-SAG)	G. MARCONI	313	16	339	18	389	19	372	18	356	18	-43	-12,1%	-2	-11,1%
IP(MAT-SAG)	G. MARCONI - serale	30	2	33	2	28	2	41	3	32	2	-2	-6,3%		
IPSEOA	G. SANDONA	153	9	165	9	163	10	170	10	150	8	3	2,0%	1	12,5%
ITE(AFM-T)	D. CESTARI	316	18	311	18	305	19	300	18	316	19			-1	-5,3%
ITE(AFM-T)	D. CESTARI - serale	61	3	61	3	58	3	43	3	58	3	3	5,2%		
ITT(CAT-EE-IT-MME-TL)	A. RIGHI	378	22	380	21	350	20	317	18	330	19	48	14,5%	3	15,8%
ITT(CAT-EE-IT-MME-TL)	A. RIGHI - serale	42	3	46	3	54	3	48	3	53	3	-11	-20,8%		
DISTRETTO	56 - CHIOGGIA	2.167	114	2.174	117	2.175	117	2.098	115	2.070	113	97	4,7%	1	0,9%
TOTALE		33.340	1.537	33.439	1.551	32.602	1.522	32.430	1.520	32.564	1.520	776	2,4%	17	1,1%

Istituti scolastici di istruzione secondaria di 2° grado del territorio metropolitano

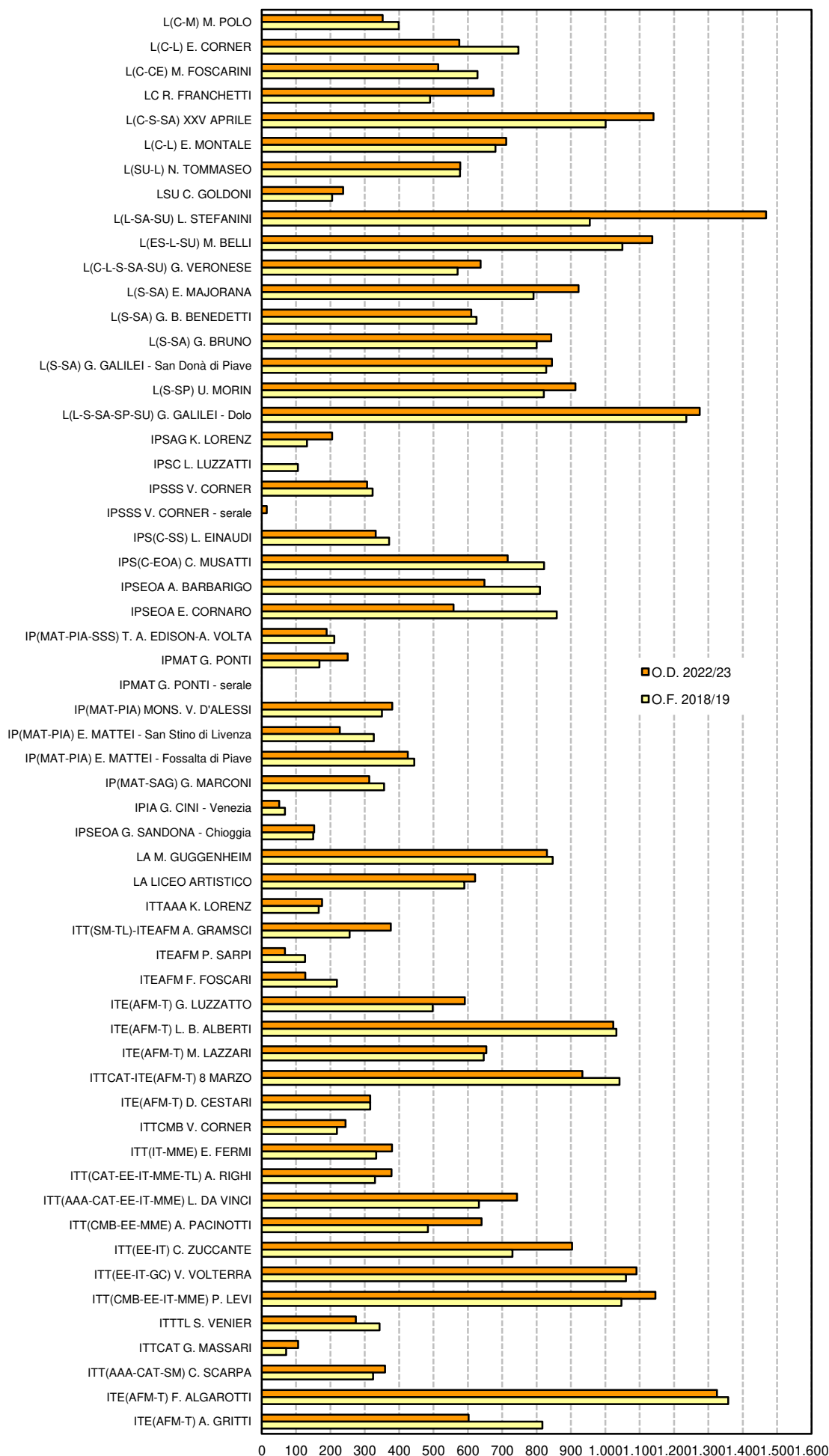
4.10 VISTA QUINQUENNALE PER ISTRUZIONE

TIPO	ISTITUTO	O.D. 2022/23		O.F. 2021/22		O.F. 2020/21		O.F. 2019/20		O.F. 2018/19		VARIAZIONI			
		allievi	classi	allievi	classi	allievi	classi	allievi	classi	allievi	classi	allievi	% al.	classi	% cl.
L(C-M)	M. POLO	352	16	387	17	375	16	399	17	399	19	-47	-11,8%	-3	-15,8%
L(C-L)	E. CORNER	575	25	631	27	660	28	709	28	747	29	-172	-23,0%	-4	-13,8%
L(C-CE)	M. FOSCARINI	514	24	505	24	545	26	600	28	628	29	-114	-18,2%	-5	-17,2%
LC	R. FRANCHETTI	675	32	642	30	631	28	533	24	490	22	185	37,8%	10	45,5%
L(C-S-SA)	XXV APRILE	1.140	50	1.119	50	1.101	49	1.044	46	1.001	44	139	13,9%	6	13,6%
L(C-L)	E. MONTALE	712	32	683	32	649	31	654	30	680	30	32	4,7%	2	6,7%
L(SU-L)	N. TOMMASEO	578	25	597	25	586	25	587	26	577	26	1	0,2%	-1	-3,8%
LSU	C. GOLDONI	237	10	225	11	206	11	201	11	205	10	32	15,6%		
L(L-SA-SU)	L. STEFANINI	1.468	62	1.301	54	1.168	49	1.063	46	955	44	513	53,7%	18	40,9%
L(ES-L-SU)	M. BELLI	1.137	48	1.145	49	1.081	44	1.078	43	1.050	42	87	8,3%	6	14,3%
L(C-L-S-SA-SU)	G. VERONESE	637	31	614	32	622	30	606	31	570	31	67	11,8%		
L(S-SA)	E. MAJORANA	922	36	874	34	814	33	773	32	791	33	131	16,6%	3	9,1%
L(S-SA)	G. B. BENEDETTI	610	26	618	26	600	26	599	26	625	27	-15	-2,4%	-1	-3,7%
L(S-SA)	G. BRUNO	843	38	835	38	770	35	764	34	800	35	43	5,4%	3	8,6%
L(S-SA)	G. GALILEI - San Donà di Piave	845	33	864	34	864	34	848	36	828	35	17	2,1%	-2	-5,7%
L(S-SP)	U. MORIN	913	37	898	36	867	35	847	34	821	32	92	11,2%	5	15,6%
L(L-S-SA-SP-SU)	G. GALILEI - Dolo	1.275	52	1.240	51	1.250	51	1.230	49	1.236	48	39	3,2%	4	8,3%
ISTRUZIONE	LICEALE	13.433	577	13.178	570	12.789	551	12.535	541	12.403	536	1.030	8,3%	41	7,6%

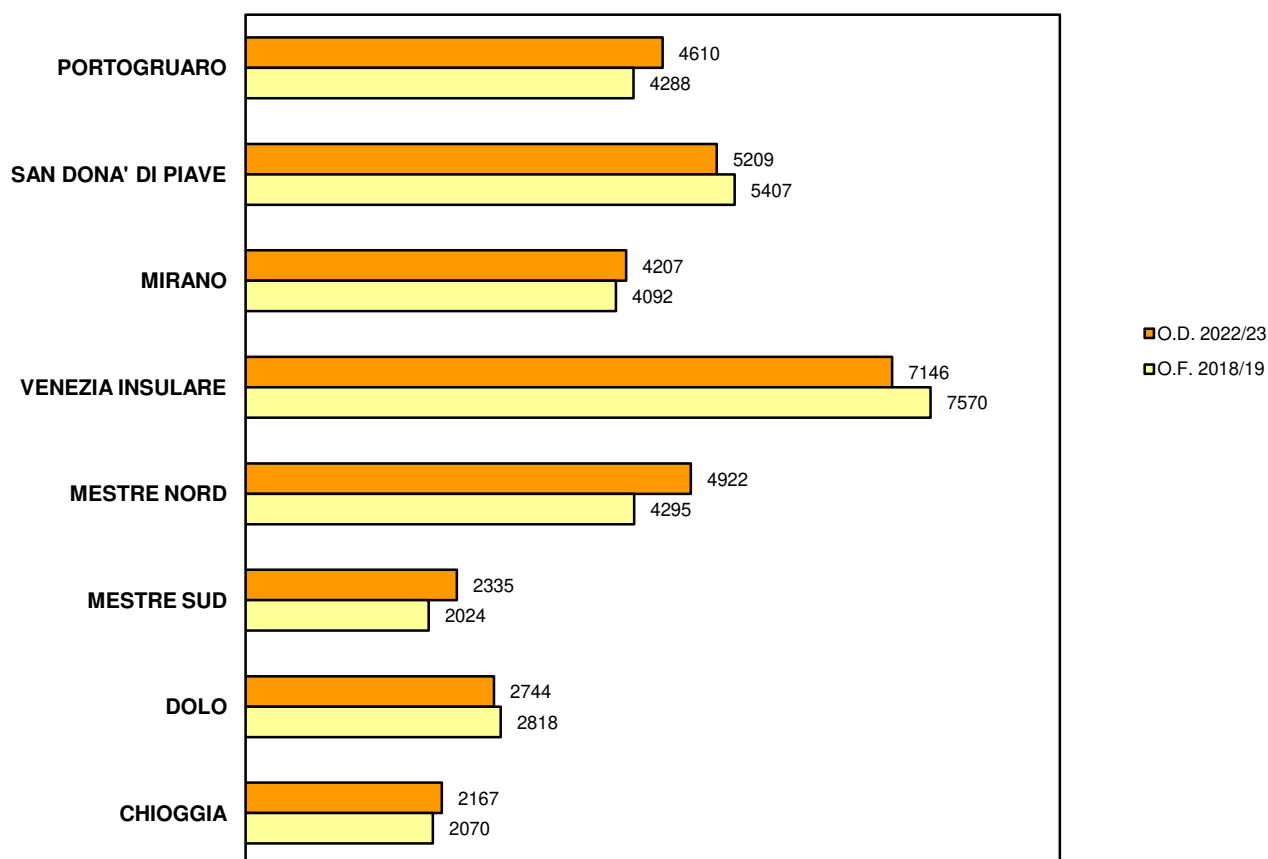
TIPO	ISTITUTO	O.D. 2022/23		O.F. 2021/22		O.F. 2020/21		O.F. 2019/20		O.F. 2018/19		VARIAZIONI			
		allievi	classi	allievi	classi	allievi	classi	allievi	classi	allievi	classi	allievi	% al.	classi	% cl.
IPSAG	K. LORENZ	205	11	187	10	165	9	150	9	132	8	73	55,3%	3	37,5%
IPSC	L. LUZZATTI			25	1	48	2	72	3	105	5	-105	-100,0%	-5	-100,0%
IPSC	L. LUZZATTI - serale	182	8	182	8	191	8	109	8	141	10	41	29,1%	-2	-20,0%
IPS(C-SS)	L. EINAUDI	332	14	324	14	374	16	361	16	371	16	-39	-10,5%	-2	-12,5%
IPSSS	L. EINAUDI - serale	60	3	50	3	58	3	63	3	60	3				
IPS(C-EOA)	C. MUSATTI	716	35	750	37	747	37	766	40	822	40	-106	-12,9%	-5	
IPSC	C. MUSATTI - serale	99	6	90	6	96	6	128	6	114	6	-15	-13,2%		
IPSEOA	A. BARBARIGO	648	30	712	36	712	37	732	38	810	39	-162	-20,0%	-9	-23,1%
IPSEOA	A. BARBARIGO - serale	93	5	93	5	85	5	85	5	96	5	-3	-3,1%		
IPSEOA	E. CORNARO	558	27	607	29	669	32	740	34	859	39	-301	-35,0%	-12	-30,8%
IPSEOA	E. CORNARO - serale	67	5	70	5	74	5	67	5	77	5	-10	-13,0%		
IP(MAT-PIA-SSS)	T. A. EDISON-A. VOLTA	189	11	242	13	219	13	207	12	211	13	-22	-10,4%	-2	-15,4%
IPMAT	G. PONTI	250	12	220	11	181	9	173	10	168	10	82	48,8%	2	20,0%
IPMAT	G. PONTI - serale														
IP(MAT-PIA)	MONS. V. D'ALESSI	380	16	354	17	365	18	356	20	350	19	30	8,6%	-3	-15,8%
IP(MAT-PIA)	E. MATTEI - San Stino di Livenza	227	13	234	14	239	14	283	15	326	16	-99	-30,4%	-3	-18,8%
IP(MAT-PIA)	E. MATTEI - Fossalta di Piave	425	21	406	19	414	20	446	21	444	21	-19	-4,3%		
IP(MAT-SAG)	G. MARCONI	313	16	339	18	389	19	372	18	356	18	-43	-12,1%	-2	-11,1%
IP(MAT-SAG)	G. MARCONI - serale	30	2	33	2	28	2	41	3	32	2	-2	-6,3%		
IPIA	G. CINI - Venezia	51	3	52	3	37	2	69	4	68	4	-17	-25,0%	-1	-25,0%
IPSEOA	G. SANDONA - Chioggia	153	9	165	9	163	10	170	10	150	8	3	2,0%	1	12,5%
IPSSS	V. CORNER	307	14	323	15	324	15	316	15	323	15	-16	-5,0%	-1	-6,7%
IPSSS	V. CORNER - serale	15	1									15		1	
ISTRUZIONE	PROFESSIONALE	5.300	262	5.458	275	5.578	282	5.706	295	6.015	302	-715	-11,9%	-40	-13,2%
LA	M. GUGGENHEIM	830	46	855	51	843	50	844	49	847	48	-17	-2,0%	-2	-4,2%
LA	LICEO ARTISTICO	621	29	605	28	579	28	606	30	590	29	31	5,3%		
LA	LICEO ARTISTICO - serale	107	5	105	5	98	5	106	6	112	5	-5	-4,5%		
ISTRUZIONE	ARTISTICA	1.558	80	1.565	84	1.520	83	1.556	85	1.549	82	9	0,6%	-2	-2,4%

TIPO	ISTITUTO	O.D. 2022/23		O.F. 2021/22		O.F. 2020/21		O.F. 2019/20		O.F. 2018/19		VARIAZIONI			
		allievi	classi	allievi	classi	allievi	classi	allievi	classi	allievi	classi	allievi	% al.	classi	% cl.
ITTAAA	K. LORENZ	176	9	178	9	161	9	163	9	166	9	10	6,0%		
ITT(SM-TL)-ITEAFM	A. GRAMSCI	376	23	382	21	325	19	305	20	256	18	120	46,9%	5	27,8%
ITEAFM	P. SARPI	68	3	99	4	124	5	124	5	126	6	-58	-46,0%	-3	-50,0%
ITEAFM	F. FOSCARI	127	6	137	7	160	8	184	8	219	9	-92	-42,0%	-3	-33,3%
ITE (AFM-T)	G. LUZZATTO	591	27	600	27	565	27	534	25	498	23	93	18,7%	4	17,4%
ITE	G. LUZZATTO - serale														
ITE(AFM-T)	L. B. ALBERTI	1.023	46	1.034	46	1.013	45	1.012	45	1.032	47	-9	-0,9%	-1	-2,1%
ITE(AFM-T)	L. B. ALBERTI - serale	129	6	122	6	132	6	117	6	103	5	26	25,2%	1	20,0%
ITE(AFM-T)	M. LAZZARI	654	28	691	29	655	29	611	30	646	30	8	1,2%	-2	-6,7%
ITTCAT-ITE(AFM-T)	8 MARZO	933	42	986	46	1.010	48	998	47	1.041	50	-108	-10,4%	-8	-16,0%
ITE(AFM-T)	D. CESTARI	316	18	311	18	305	19	300	18	316	19			-1	-5,3%
ITE(AFM-T)	D. CESTARI - serale	61	3	61	3	58	3	43	3	58	3	3	5,2%		
ITTCMB	V. CORNER	244	12	234	11	222	11	207	10	219	10	25	11,4%	2	20,0%
ITTCMB	V. CORNER - serale	45	3	41	2							45		3	
ITT(IT-MME)	E. FERMI	379	19	383	19	379	20	364	20	333	19	46	13,8%		
ITT(CAT-EE-IT-MME-TL)	A. RIGHI	378	22	380	21	350	20	317	18	330	19	48	14,5%	3	15,8%
ITT(CAT-EE-IT-MME-TL)	A. RIGHI - serale	42	3	46	3	54	3	48	3	53	3	-11	-20,8%		
ITT(AAA-CAT-EE-IT-MME)	L. DA VINCI	743	39	697	34	620	31	622	31	632	33	111	17,6%	6	18,2%
ITT(CMB-EE-MME)	A. PACINOTTI	640	32	606	32	545	28	520	27	484	24	156	32,2%	8	33,3%
ITT(CMB-EE-MME)	A. PACINOTTI - serale	134	9	130	9	108	8	141	8	107	7	27	25,2%	2	28,6%
ITT(EE-IT)	C. ZUCCANTE	903	40	812	37	739	33	736	33	730	34	173	23,7%	6	17,6%
ITT(EE-IT)	C. ZUCCANTE - serale	99	5	103	5	103	5	104	5	112	5	-13	-11,6%		
ITT(EE-IT-GC)	V. VOLTERRA	1.091	46	1.110	46	1.050	45	1.077	46	1.060	46	31	2,9%		
ITT(CMB-EE-IT-MME)	P. LEVI	1.146	52	1.117	51	1.040	48	1.084	47	1.047	48	99	9,5%	4	8,3%
ITTTL	S. VENIER	274	14	293	15	292	15	314	15	343	15	-69	-20,1%	-1	-6,7%
ITTCAT	G. MASSARI	106	5	98	5	88	5	76	4	71	4	35	49,3%	1	25,0%
ITT(AAA-CAT-SM)	C. SCARPA	359	18	346	18	311	16	309	15	324	16	35	10,8%	2	12,5%
ITE(AFM-T)	F. ALGAROTTI	1.325	55	1.491	60	1.466	59	1.403	57	1.358	56	-33	-2,4%	-1	-1,8%
ITE(AFM-T)	F. ALGAROTTI - serale	85	4	91	5	88	5	104	6	116	5	-31	-26,7%	-1	-20,0%
ITE(AFM-T)	A. GRITTI	602	29	659	33	752	36	816	38	817	37	-215	-26,3%	-8	-21,6%
ITE	A. GRITTI - serale														
ISTRUZIONE	TECNICA	13.049	618	13.238	622	12.715	606	12.633	599	12.597	600	452	3,6%	18	3,0%
TOTALE		33.340	1.537	33.439	1.551	32.602	1.522	32.430	1.520	32.564	1.520	776	2,4%	17	1,1%

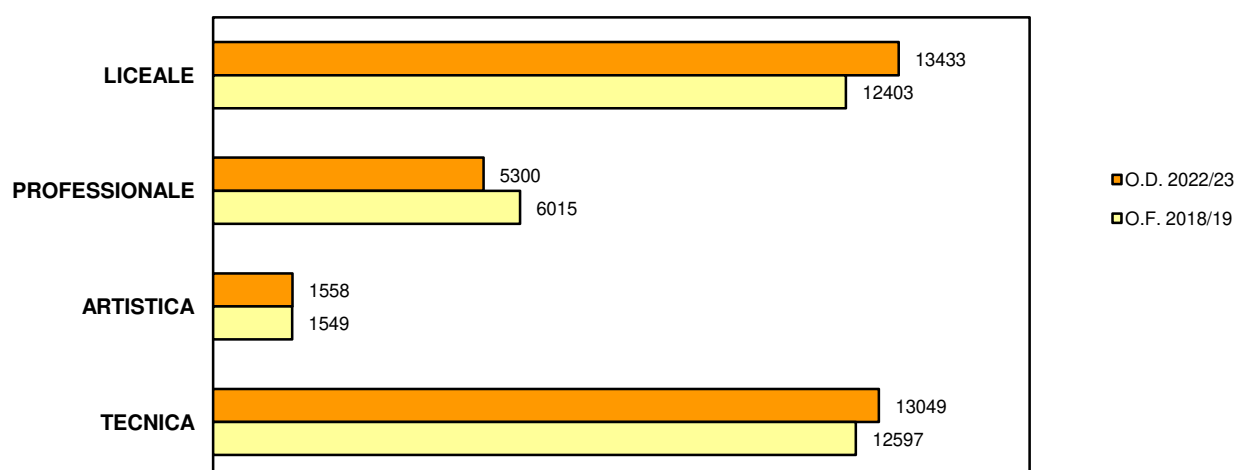
4.11 CONFRONTO QUINQUENNALE PER ISTITUTO



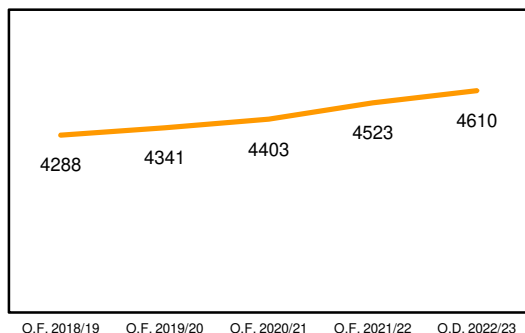
CONFRONTO POPOLAZIONE SCOLASTICA PER DISTRETTO



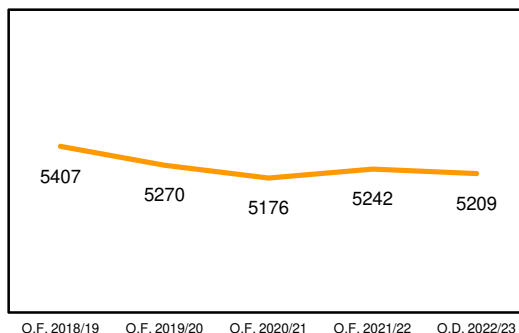
CONFRONTO POPOLAZIONE SCOLASTICA PER ISTRUZIONE



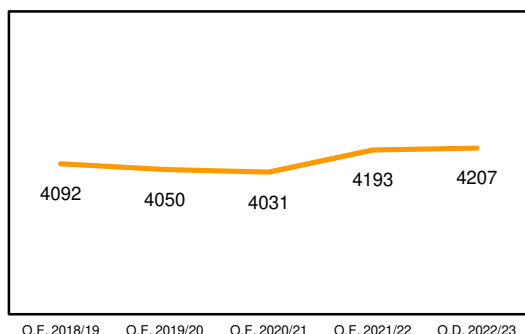
PORTOGRUARO



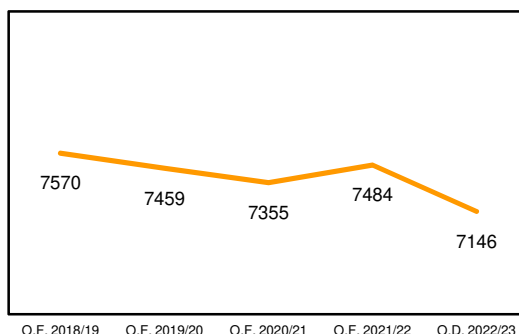
SAN DONA' DI PIAVE



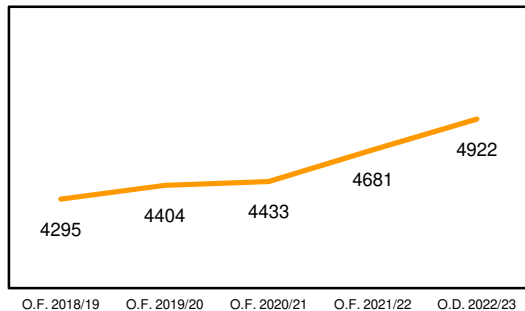
MIRANO



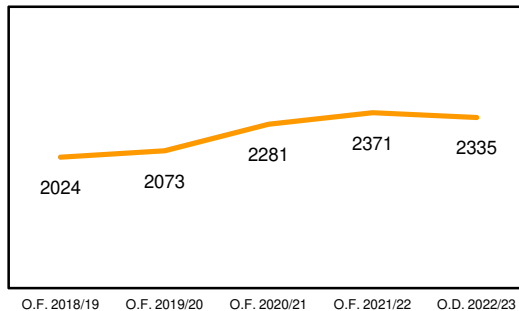
VENEZIA INSULARE



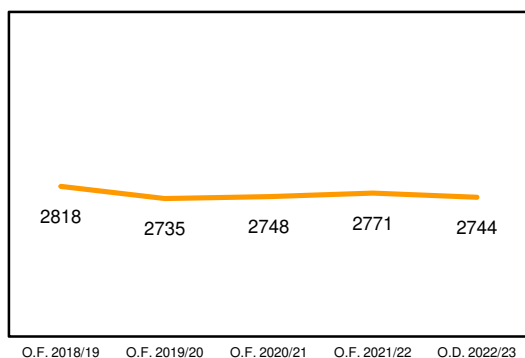
MESTRE NORD



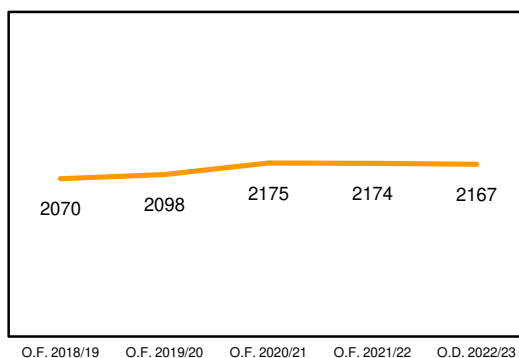
MESTRE SUD



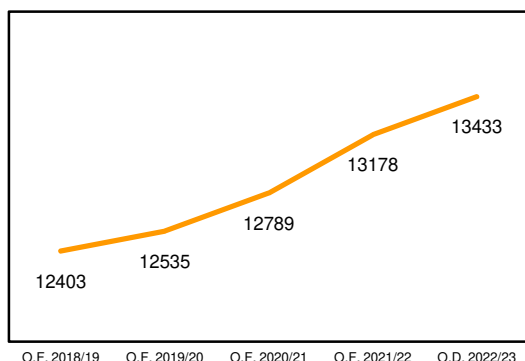
DOLO



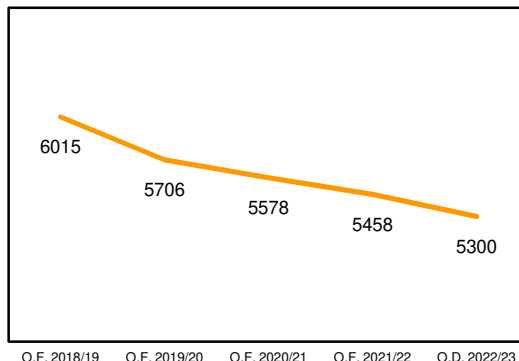
CHIOGGIA



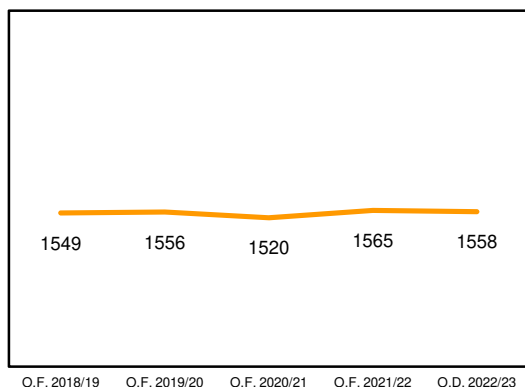
LICEALE



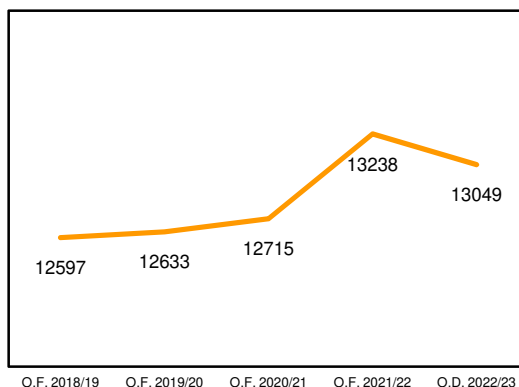
PROFESSIONALE



ARTISTICA



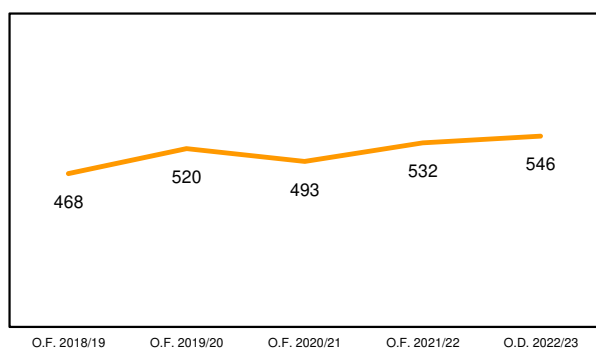
TECNICA



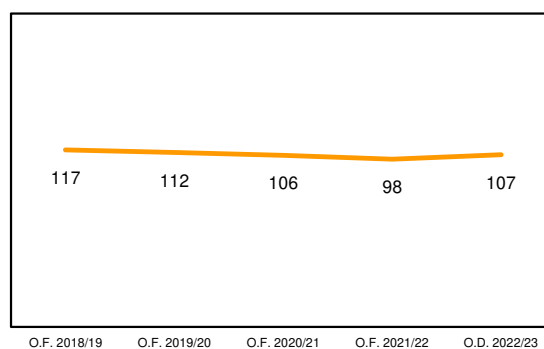
4.15 CORSI SERALI

D. TIPO	ISTITUTO	O.D. 2022/23		O.F. 2021/22		O.F. 2020/21		O.F. 2019/20		O.F. 2018/19	
		allievi	classi	allievi	classi	allievi	classi	allievi	classi	allievi	classi
19	IPSSS L. EINAUDI	60	3	58	3	63	3	60	3	50	3
22	IPSEOA E. CORNARO	67	5	74	5	67	5	77	5	88	6
36	IPSEOA A. BARBARIGO	93	5	85	5	85	5	96	5	85	5
38	IPSC L. LUZZATTI	182	8	191	8	109	8	141	10	165	9
47	IPSC C. MUSATTI	99	6	96	6	128	6	114	6	57	5
56	IP(MAT-SAG) G. MARCONI	30	2	28	2	41	3	32	2	23	1
35	IPMAT G. PONTI										
36	IPSSS V. CORNER	15	1								
ISTRUZIONE	PROFESSIONALE	546	30	532	29	493	30	520	31	468	29
36	LA LICEO ARTISTICO	107	5	98	5	106	6	112	5	117	6
ISTRUZIONE	ARTISTICA	107	5	98	5	106	6	112	5	117	6
19	ITE G. LUZZATTO										
22	ITE(AFM-T) L. B. ALBERTI	129	6	132	6	117	6	103	5	160	7
36	ITTCMB V. CORNER	45	3								
36	ITE(AFM-T) F. ALGAROTTI	85	4	88	5	104	6	116	5	69	3
37	ITE A. GRITTI										
37	ITT(CMB-EE-MME) A. PACINOTTI	134	9	108	8	141	8	107	7	92	6
37	ITT(EE-IT) C. ZUCCANTE	99	5	103	5	104	5	112	5	128	7
56	ITE(AFM-T) D. CESTARI	61	3	58	3	43	3	58	3	55	3
56	ITT(CAT-EE-IT-MME-TL) A. RIGHI	42	3	54	3	48	3	53	3	53	3
ISTRUZIONE	TECNICA	595	33	543	30	557	31	549	28	557	29
TOTALE		1.248	68	1.173	64	1.156	67	1.181	64	1.142	64

PROFESSIONALE



ARTISTICA



TECNICA

