



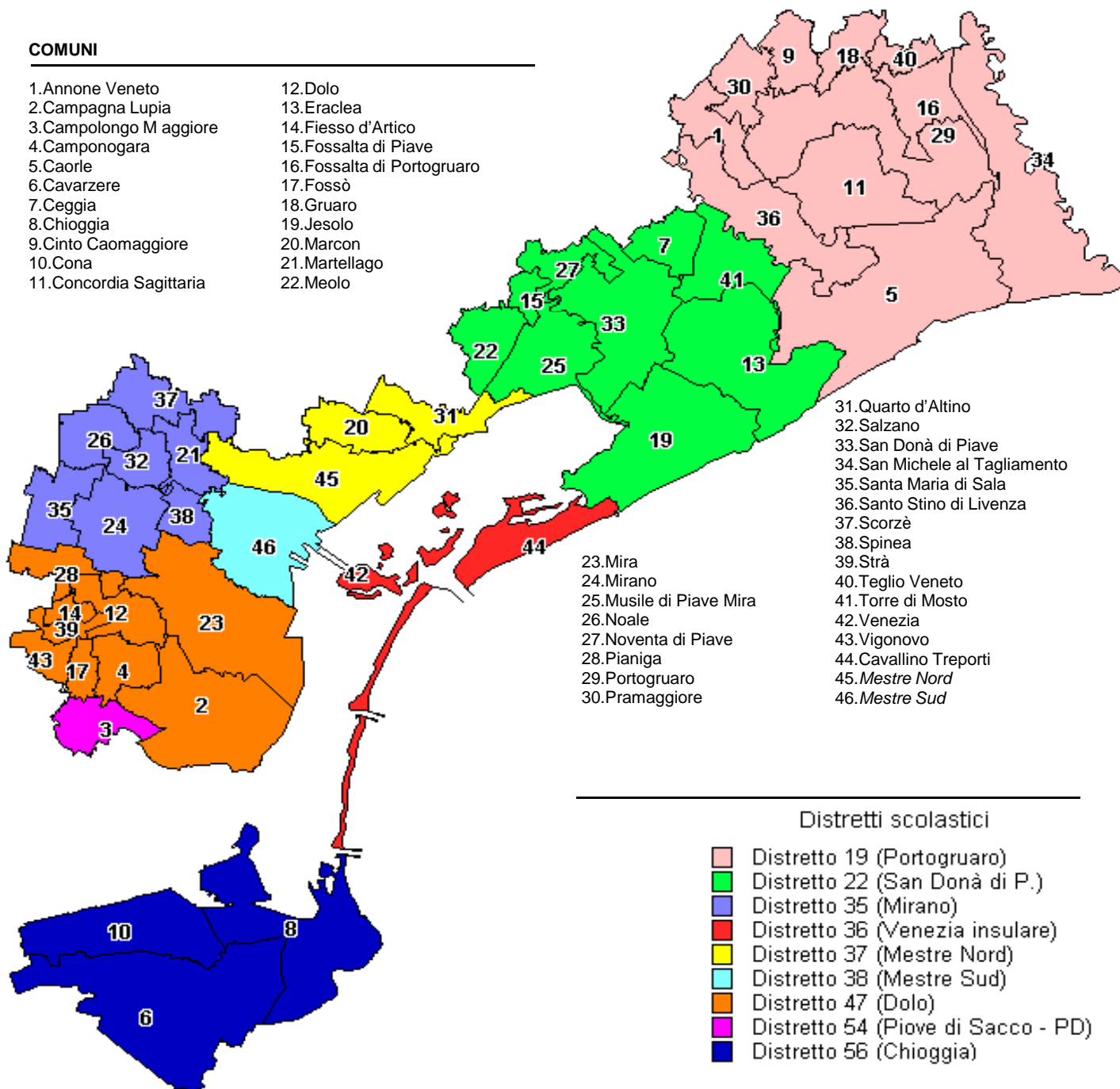
POPOLAZIONE SCOLASTICA NELLE SCUOLE DI OGNI ORDINE E GRADO DEL TERRITORIO METROPOLITANO

ORGANICO DI DIRITTO A.S. 2019/20

- 1 - Riepilogo Generale
- 2 - Istituti Scolastici di Istruzione Primaria
- 3 - Istituti Scolastici di Istruzione Secondaria di 1° Grado
- 4 - Istituti Scolastici di Istruzione Secondaria di 2° Grado

COMUNI

- | | |
|--------------------------|-----------------------------|
| 1. Annone Veneto | 12. Dolo |
| 2. Campagna Lupia | 13. Eraclea |
| 3. Camponogara | 14. Fiesso d'Artico |
| 4. Camponogara | 15. Fossalta di Piave |
| 5. Caorle | 16. Fossalta di Portogruaro |
| 6. Cavarzere | 17. Fossò |
| 7. Ceggia | 18. Gruaro |
| 8. Chioggia | 19. Jesolo |
| 9. Cinto Caomaggiore | 20. Marcon |
| 10. Cona | 21. Martellago |
| 11. Concordia Sagittaria | 22. Meolo |



Popolazione scolastica del territorio metropolitano

ORGANICO DI DIRITTO 2019/20

INDICE GENERALE

- 1.1** **STUDENTI PER DISTRETTO**
- 1.2** **RIEPILOGO PER DISTRETTO**
- 1.3** **VISTA BIENNALE**

Popolazione scolastica del territorio metropolitano

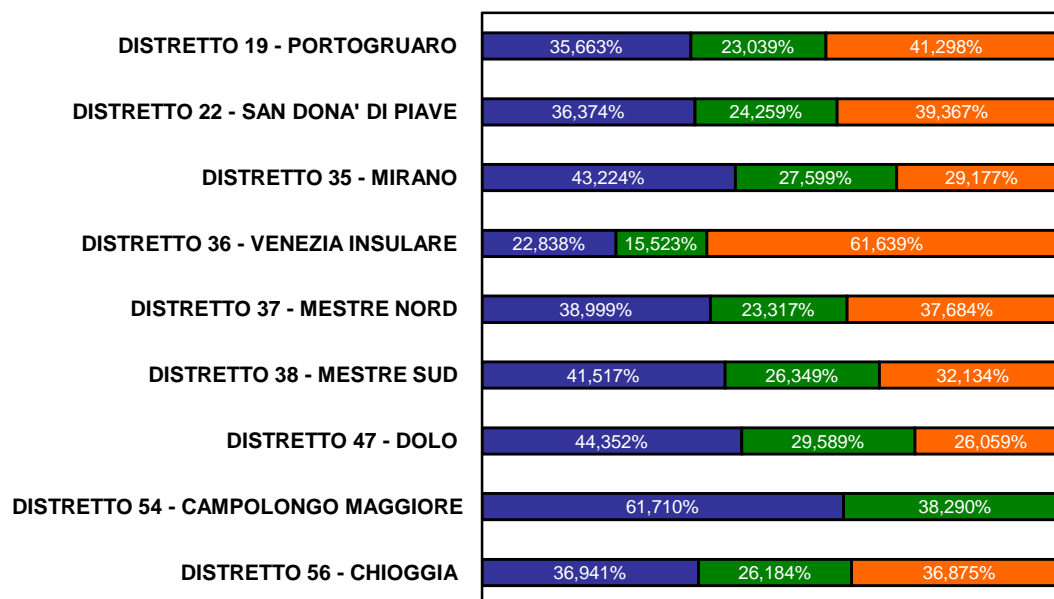
1.1 STUDENTI PER DISTRETTO

DISTRETTO	PRIMARIA			SECONDARIA DI 1° GRADO			SECONDARIA DI 2° GRADO		TOTALE	
	O.D. 2019/20			O.D. 2019/20			O.D. 2019/20			
	alunni	classi	hn	alunni	classi	hn	alunni	classi	alunni	classi
DISTRETTO 19 - PORTOGRUARO	3.924	201	111	2.535	119	98	4.544	199	11.003	519
DISTRETTO 22 - SAN DONA' DI PIAVE	5.164	253	161	3.444	158	130	5.589	239	14.197	650
DISTRETTO 35 - MIRANO	6.302	311	185	4.024	174	107	4.254	180	14.580	665
DISTRETTO 36 - VENEZIA INSULARE	2.913	159	80	1.980	92	64	7.862	354	12.755	605
DISTRETTO 37 - MESTRE NORD	4.894	232	122	2.926	134	93	4.729	291	12.549	657
DISTRETTO 38 - MESTRE SUD	2.885	138	75	1.831	84	67	2.233	103	6.949	325
DISTRETTO 47 - DOLO	4.900	247	130	3.269	150	104	2.879	122	11.048	519
DISTRETTO 54 - CAMPOLONGO MAGGIORE	527	27	7	327	15	6	0	0	854	42
DISTRETTO 56 - CHIOGGIA	2.246	120	91	1.592	76	81	2.242	112	6.080	308
TOTALE	33.755	1.688	962	21.928	1.002	750	34.332	1.600	90.015	4.290

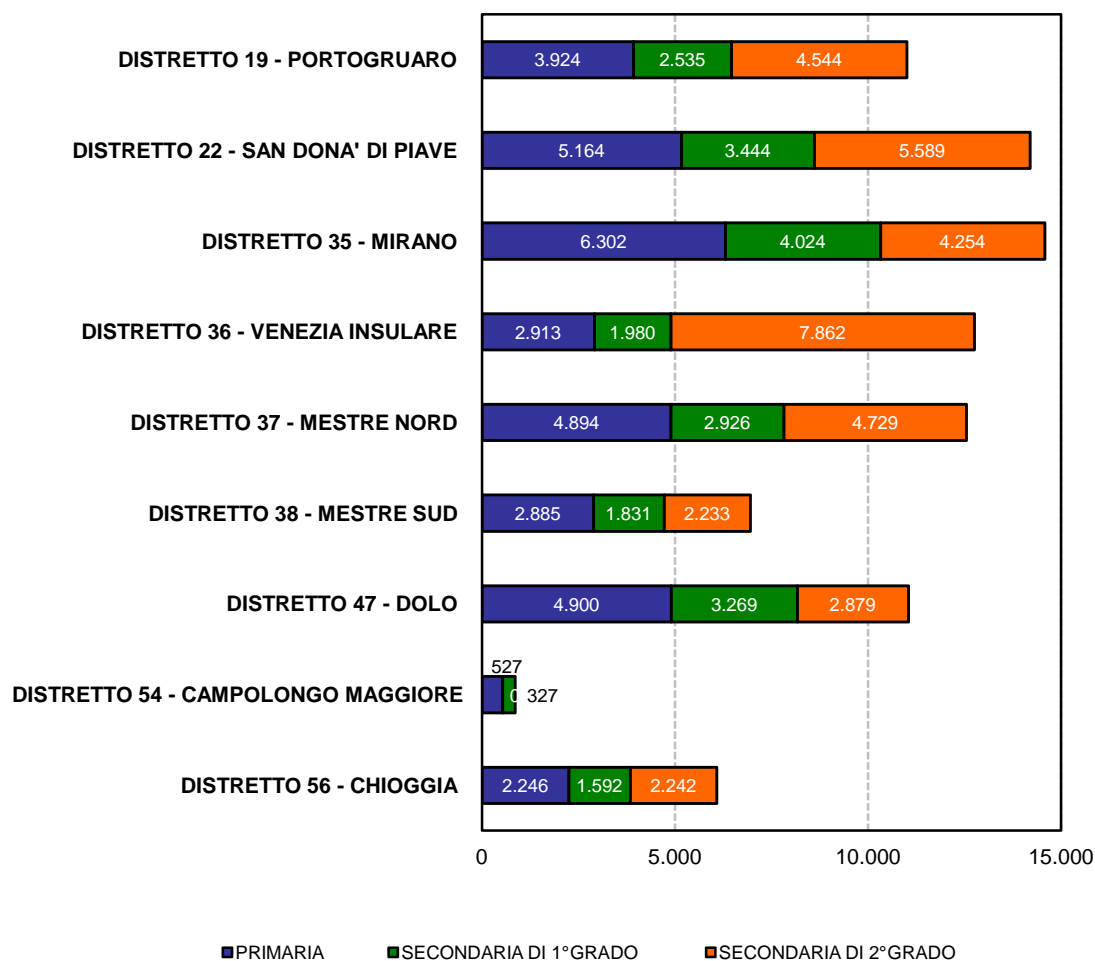
Popolazione scolastica del territorio metropolitano

1.2 RIEPILOGO PER DISTRETTO

SUDDIVISIONE RELATIVA DEGLI STUDENTI



SUDDIVISIONE ASSOLUTA DEGLI STUDENTI

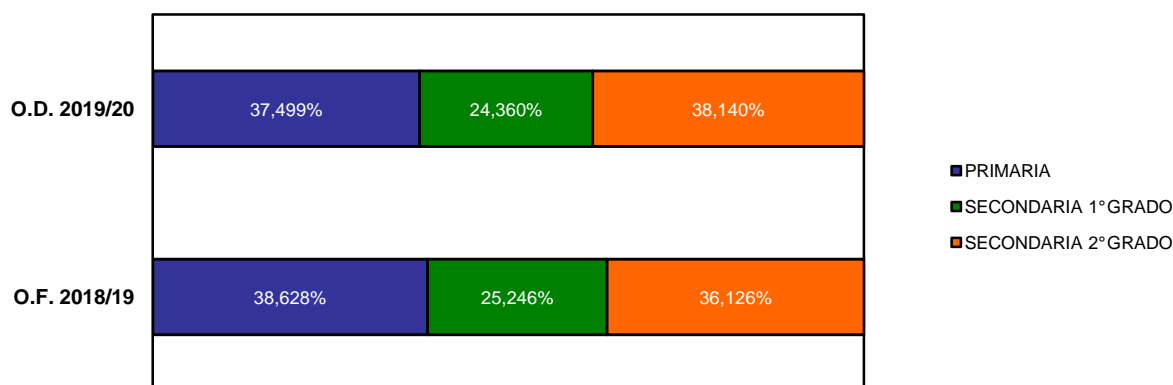


Popolazione scolastica del territorio metropolitano

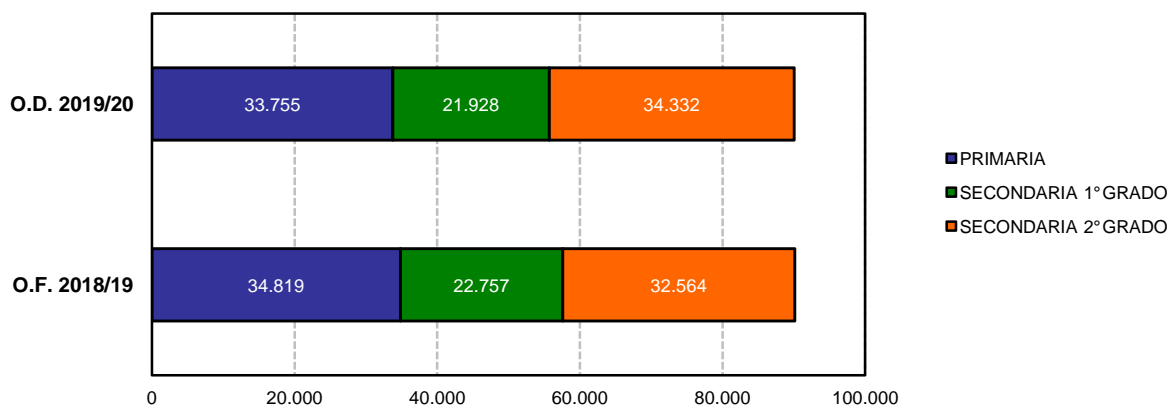
1.3 VISTA BIENNALE

ISTRUZIONE	Tempo Normale		Tempo Pieno		O.D. 2019/20			O.F. 2018/19			Variazioni	
	alunni	classi	alunni	classi	alunni	classi	hn	alunni	classi	hn	alunni	classi
PRIMARIA	15.305	791	18.450	897	33.755	1.688	962	34.819	1.732	1.044	-1.064	-44
SECONDARIA 1° GRADO	21.462	980	466	22	21.928	1.002	750	22.757	1.019	828	-829	-17
SECONDARIA 2° GRADO					34.332	1.600		32.564	1.520		1.768	80
TOTALE	36.767	1.771	18.916	919	90.015	4.290	1.712	90.140	4.271	1.872	-125	19

SUDDIVISIONE RELATIVA DEGLI STUDENTI



SUDDIVISIONE ASSOLUTA DEGLI STUDENTI



Istituti scolastici di istruzione primaria del territorio metropolitano

ORGANICO DI DIRITTO A.S. 2019/20

INDICE GENERALE

- 2.1** **STUDENTI PER DISTRETTO**
- 2.2** **RIEPILOGO PER DISTRETTO**
- 2.3** **VISTA BIENNALE**
- 2.4** **RIEPILOGO BIENNALE**

Istituti scolastici di istruzione primaria del territorio metropolitano

2.1 STUDENTI PER DISTRETTO

D. SCUOLA	Tempo Normale		Tempo Pieno		O.D. 2019/20		
	alunni	classi	alunni	classi	alunni	classi	hn
19 I.C. G. PASCOLI	268	14	320	15	588	29	26
19 I.C. D.BERTOLINI	208	12	240	12	448	24	16
19 I.C. R.L. MONTALCINI	188	10	414	19	602	29	16
19 I.C. D. TONIATTI	194	10	156	9	350	19	7
19 I.C. R. TURRANIO	305	16	99	6	404	22	11
19 I.C. A. PALLADIO	219	11	237	11	456	22	10
19 I.C. I. NIEVO - CINTOCAOMAGGIORE	109	5	539	30	648	35	16
19 I.C. SAN MICHELE AL TAGLIAMENTO	339	16	89	5	428	21	9
DISTRETTO 19 - PORTOGRUARO	1.830	94	2.094	107	3.924	201	111
22 I.C. G. D'ANNUNZIO	223	12	105	5	328	17	12
22 I.C. G. MARCONI	332	18	138	7	470	25	18
22 I.C. E MATTEI	315	18	116	6	431	24	9
22 I.C. I. NIEVO - SAN DONA' DI PIAVE	255	13	552	20	807	33	19
22 I.C. I. CALVINO	398	19	363	18	761	37	19
22 I.C. NOVENTA DI PIAVE	116	5	219	10	335	15	9
22 I.C. R. ONOR	675	32			675	32	15
22 I.C. E. TOTI	332	18	165	8	497	26	23
22 I.C. L. SCHIAVINATO	250	13	172	8	422	21	18
22 I.C. E. DE AMICIS	354	18	84	5	438	23	19
DISTRETTO 22 - SAN DONA' DI PIAVE	3.250	166	1.914	87	5.164	253	
35 I.C. G. GABRIELI	284	13	320	16	604	29	24
35 I.C. MIRANO II	126	7	363	18	489	25	10
35 I.C. NOALE "BETTY" PIERAZZO	526	27	236	11	762	38	23
35 I.C. D. FURLAN	164	8	480	20	644	28	17
35 I.C. M. HACK	79	4	445	20	524	24	25
35 I.C. D. ALIGHIERI - SALZANO	319	17	221	10	540	27	13
35 I.C. F. E P. CORDENONS	743	40	111	5	854	45	21
35 I.C. A. MARTINI	193	12	136	7	329	19	13
35 I.C. G. GALILEI	416	20	157	7	573	27	11
35 I.C. G. MATTEOTTI	238	13	371	18	609	31	15
35 I.C. C. GOLDONI	102	5	272	13	374	18	13
DISTRETTO 35 - MIRANO	3.190	166	3.112	145	6.302	311	185
36 I.C. M. FOSCARINI - VENEZIA	229	10			229	10	2
36 I.C. U. FOSCOLO	72	6	99	6	171	12	6
36 I.C. D. MANIN	336	20	206	10	542	30	13
36 I.C. D. ALIGHIERI - VENEZIA	158	9	233	13	391	22	13
36 I.C. F. ONGARO	247	13	368	21	615	34	24
36 I.C. F. MOROSINI	231	13	316	15	547	28	12
36 I.C. SAN GIROLAMO	106	6	312	17	418	23	10
DISTRETTO 36 - VENEZIA INSULARE	1.379	77	1.534	82	2.913	159	80

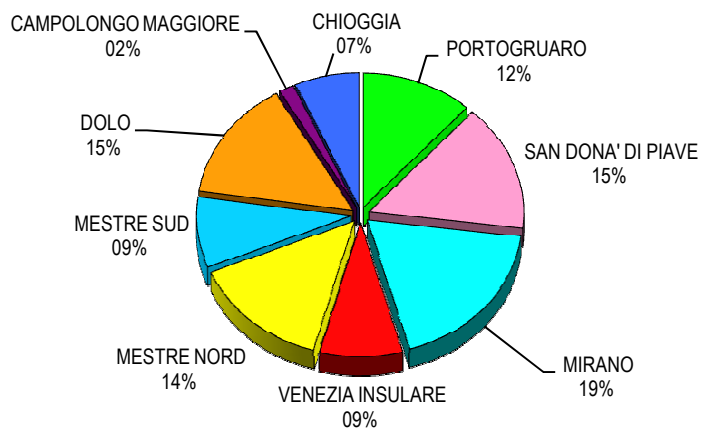
D. SCUOLA	Tempo Normale		Tempo Pieno		O.D. 2019/20		
	alunni	classi	alunni	classi	alunni	classi	hn
37 I.C. VIALE SAN MARCO	425	19	429	20	854	39	20
37 I.C. L. SPALLANZANI	70	4	536	26	606	30	16
37 I.C. L. DA VINCI - MESTRE	52	3	374	19	426	22	7
37 I.C. A. GRAMSCI - CAMPALTO			293	14	293	14	7
37 I.C. A. RONCALLI	270	12	112	5	382	17	13
37 I.C. G. MALIPIERO	548	24	235	11	783	35	21
37 I.C. G. C. PAROLARI	79	5	490	24	569	29	19
37 I.C. I. ALPI - FAVARO VENETO	59	3	538	25	597	28	11
37 I.C. S. TRENTO	170	8	214	10	384	18	8
DISTRETTO 37 - MESTRE NORD	1.673	78	3.221	154	4.894	232	122
38 I.C. C. GIULIO CESARE	78	4	332	17	410	21	15
38 I.C. F. GRIMANI	98	5	622	28	720	33	16
38 I.C. BASEGGIO	207	11	320	15	527	26	18
38 I.C. DON L. MILANI	60	3	239	12	299	15	8
38 I.C. F. QUERINI	102	5	244	10	346	15	8
38 I.C. C. COLOMBO	105	5	478	23	583	28	10
DISTRETTO 38 - MESTRE SUD	650	33	2.235	105	2.885	138	75
47 I.C. DOLO	188	9	519	25	707	34	16
47 I.C. L. NONO	26	2	682	34	708	36	21
47 I.C. A. ZARA			658	32	658	32	15
47 I.C. ALVISE PISANI	433	25	169	8	602	33	19
47 I.C. E.L. CORNER	741	38			741	38	17
47 I.C. A. MORO	223	11	109	5	332	16	13
47 I.C. A. GRAMSCI - CAMPOGARA			582	29	582	29	14
47 I.C. GIOVANNI XXIII	279	14	291	15	570	29	15
DISTRETTO 47 - DOLO	1.890	99	3.010	148	4.900	247	130
54 I.C. D. VALERI	234	12	293	15	527	27	7
DISTRETTO 54 - CAMPOLONGO MAGGIORE	234	12	293	15	527	27	7
56 I.C. CAVARZERE	334	18	242	12	576	30	22
56 I.C. CHIOGGIA I	226	13	92	5	318	18	14
56 I.C. CHIOGGIA II	151	8	145	8	296	16	16
56 I.C. CHIOGGIA III	212	12	93	5	305	17	15
56 I.C. CHIOGGIA IV	163	9	303	15	466	24	11
56 I.C. CHIOGGIA V	123	6	162	9	285	15	13
DISTRETTO 56 - CHIOGGIA	1.209	66	1.037	54	2.246	120	91
TOTALI	15.305	791	18.450	897	33.755	1.688	962

Legenda:

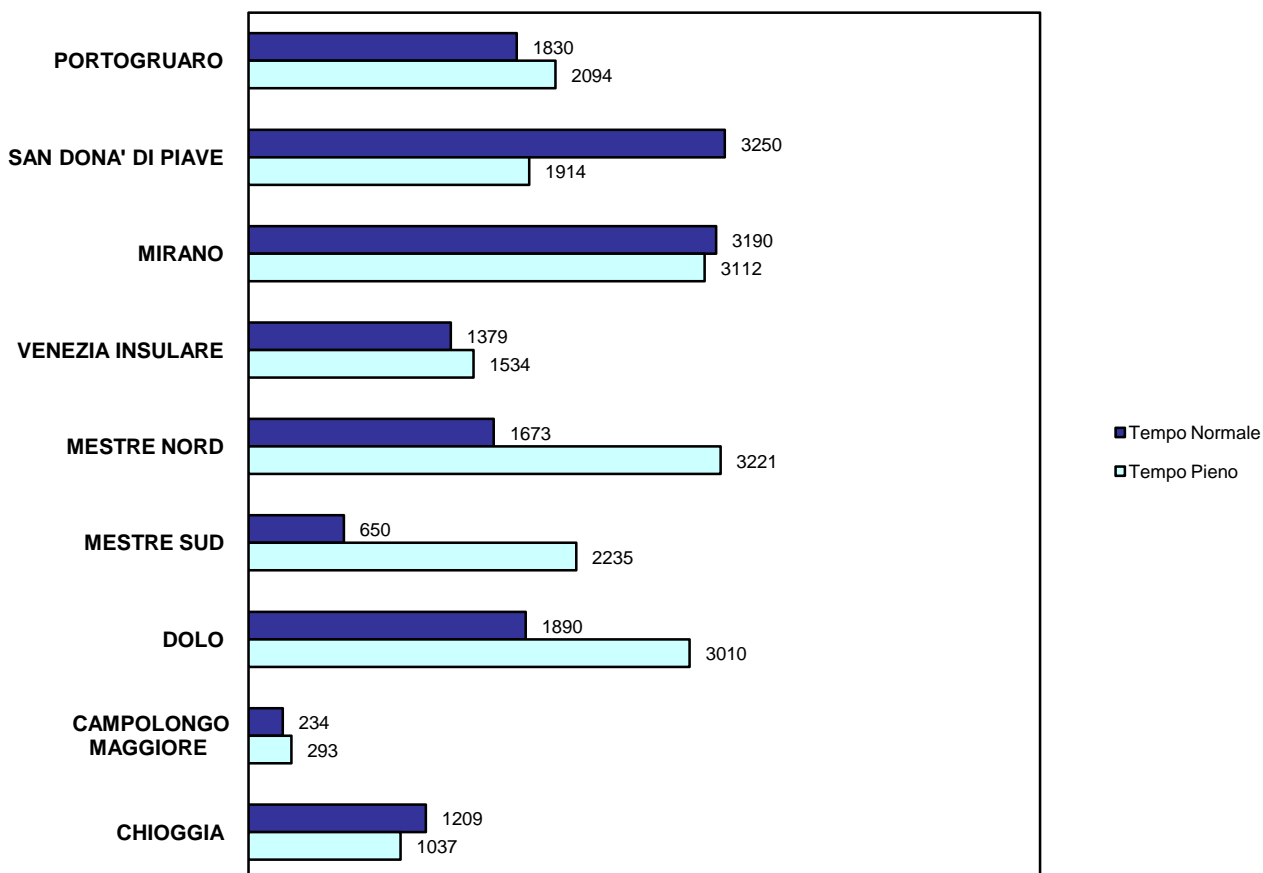
hn = soggetti portatori di handicap;

I.C. = Istituto Comprensivo

SUDDIVISIONE POPOLAZIONE SCOLASTICA PER DISTRETTO



SUDDIVISIONE POPOLAZIONE SCOLASTICA TEMPO NORMALE - TEMPO PIENO



Istituti scolastici di istruzione primaria del territorio metropolitano

2.3 VISTA BIENNALE

D. SCUOLA	O.D. 2019/20			O.F. 2018/19			Variazioni			
	alunni	classi	hn	alunni	classi	hn	alunni	% al.	classi	% cl.
19 I.C. G. PASCOLI	588	29	26	596	30	21	-8	-1,3%	-1	-3,3%
19 I.C. D.BERTOLINI	448	24	16	453	24	18	-5	-1,1%		
19 I.C. R.L. MONTALCINI	602	29	16	591	30	17	11	1,9%	-1	-3,3%
19 I.C. D. TONIATTI	350	19	7	360	20	10	-10	-2,8%	-1	-5,0%
19 I.C. R. TURRANIO	404	22	11	412	21	11	-8	-1,9%	1	4,8%
19 I.C. A. PALLADIO	456	22	10	499	24	13	-43	-8,6%	-2	-8,3%
19 I.C. I. NIEVO - CINTOCAOMAGGIORE	648	35	16	683	36	18	-35	-5,1%	-1	-2,8%
19 I.C. SAN MICHELE AL TAGLIAMENTO	428	21	9	449	22	12	-21	-4,7%	-1	-4,5%
DISTRETTO 19 - PORTOGRUARO	3.924	201	111	4.043	207	120	-119	-2,9%	-6	-2,9%
22 I.C. G. D'ANNUNZIO	328	17	12	348	16	13	-20	-5,7%	1	6,3%
22 I.C. G. MARCONI	470	25	18	497	27	21	-27	-5,4%	-2	-7,4%
22 I.C. E. MATTEI	431	24	9	440	24	12	-9	-2,0%		
22 I.C. I. NIEVO - SAN DONA' DI PIAVE	807	33	19	805	38	19	2	0,2%	-5	-13,2%
22 I.C. I. CALVINO	761	37	19	727	37	26	34	4,7%		
22 I.C. NOVENTA DI PIAVE	335	15	9	340	15	11	-5	-1,5%		
22 I.C. R. ONOR	675	32	15	688	31	19	-13	-1,9%	1	3,2%
22 I.C. E. TOTI	497	26	23	515	26	21	-18	-3,5%		
22 I.C. L. SCHIAVINATO	422	21	18	452	22	22	-30	-6,6%	-1	-4,5%
22 I.C. E. DE AMICIS	438	23	19	458	24	17	-20	-4,4%	-1	-4,2%
DISTRETTO 22 - SAN DONA' DI PIAVE	5.164	253	161	5.270	260	181	-2,0%		-7	-2,7%
35 I.C. G. GABRIELI	604	29	24	608	29	28	-4	-0,7%		
35 I.C. MIRANO II	489	25	10	490	26	16	-1	-0,2%	-1	-3,8%
35 I.C. NOALE "BETTY" PIERAZZO	762	38	23	773	38	19	-11	-1,4%		
35 I.C. D. FURLAN	644	28	17	657	28	16	-13	-2,0%		
35 I.C. M. HACK	524	24	25	558	25	23	-34	-6,1%	-1	-4,0%
35 I.C. D. ALIGHIERI - SALZANO	540	27	13	561	27	13	-21	-3,7%		
35 I.C. F. E P. CORDENONS	854	45	21	917	48	25	-63	-6,9%	-3	-6,3%
35 I.C. A. MARTINI	329	19	13	318	19	12	11	3,5%		
35 I.C. G. GALILEI	573	27	11	596	28	12	-23	-3,9%	-1	-3,6%
35 I.C. G. MATTEOTTI	609	31	15	616	31	16	-7	-1,1%		
35 I.C. C. GOLDONI	374	18	13	408	19	12	-34	-8,3%	-1	-5,3%
DISTRETTO 35 - MIRANO	6.302	311	185	6.502	318	192	-200	-3,1%	-7	-2,2%
36 I.C. M. FOSCARINI - VENEZIA	229	10	2	231	10	3	-2	-0,9%		
36 I.C. U. FOSCOLO	171	12	6	172	12	6	-1	-0,6%		
36 I.C. D. MANIN	542	30	13	543	29	13	-1	-0,2%	1	3,4%
36 I.C. D. ALIGHIERI - VENEZIA	391	22	13	398	22	12	-7	-1,8%		
36 I.C. F. ONGARO	615	34	24	652	36	26	-37	-5,7%	-2	-5,6%
36 I.C. F. MOROSINI	547	28	12	625	30	19	-78	-12,5%	-2	-6,7%
36 I.C. SAN GIROLAMO	418	23	10	447	24	13	-29	-6,5%	-1	-4,2%
DISTRETTO 36 - VENEZIA INSULARE	2.913	159	80	3.068	163	92	-155	-5,1%	-4	-2,5%

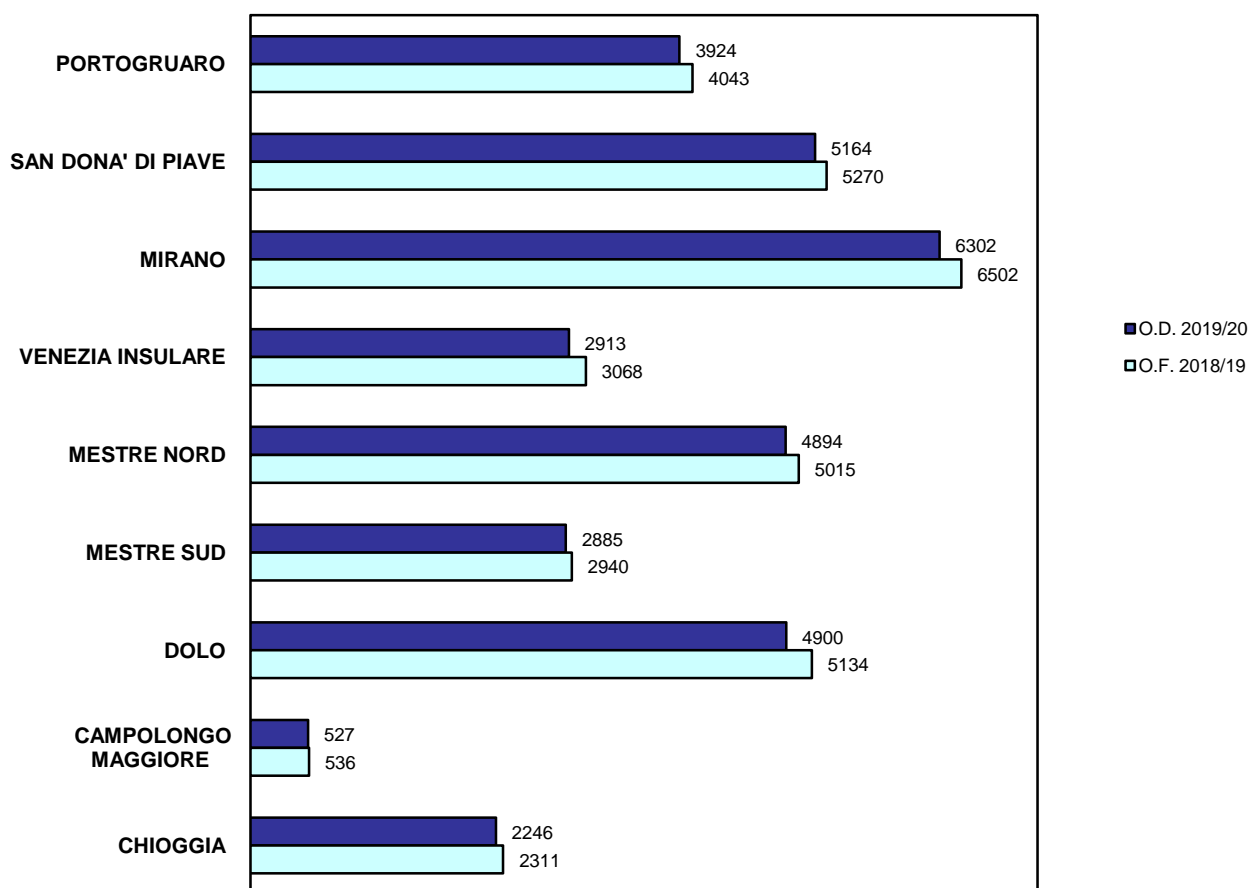
D. SCUOLA	O.D. 2019/20			O.F. 2018/19			Variazioni			
	alunni	classi	hn	alunni	classi	hn	alunni	% al.	classi	% cl.
37 I.C. VIALE SAN MARCO	854	39	20	842	39	23	12	1,4%		
37 I.C. L. SPALLANZANI	606	30	16	612	29	16	-6	-1,0%	1	3,4%
37 I.C. L. DA VINCI - MESTRE	426	22	7	436	22	8	-10	-2,3%		
37 I.C. A. GRAMSCI - CAMPALTO	293	14	7	314	14	9	-21	-6,7%		
37 I.C. A. RONCALLI	382	17	13	400		14	-18	-4,5%	-2	-10,5%
37 I.C. G. MALIPIERO	783	35	21	768		22	15	2,0%		
37 I.C. G. C. PAROLARI	569	29	19	603	31	22	-34	-5,6%	-2	-6,5%
37 I.C. I. ALPI - FAVARO VENETO	597	28	11	624	30	14	-27	-4,3%	-2	-6,7%
37 I.C. S. TRENTO	384	18	8	416	19	7	-32	-7,7%	-1	-5,3%
DISTRETTO 37 - MESTRE NORD	4.894	232	122	5.015	238	135	-121	-2,4%	-6	-2,5%
38 I.C. C. GIULIO CESARE	410	21	15	419	21	11	-9	-2,1%		
38 I.C. F. GRIMANI	720	33	16	741	33	20	-21	-2,8%		
38 I.C. BASEGGIO	527	26	18	502	26	12	25	5,0%		
38 I.C. DON L. MILANI	299	15	8	316	15	7	-17	-5,4%		
38 I.C. F. QUERINI	346	15	8	360	15	9	-14	-3,9%		
38 I.C. C. COLOMBO	583	28	10	602	29	13	-19	-3,2%	-1	-3,4%
DISTRETTO 38 - MESTRE SUD	2.885	138	75	2.940	139	72	-55	-1,9%	-1	-0,7%
47 I.C. DOLO	707	34	16	732	35	23	-25	-3,4%	-1	-2,9%
47 I.C. L. NONO	708	36	21	733	36	24	-25	-3,4%		
47 I.C. A. ZARA	658	32	15	716	34	18	-58	-8,1%	-2	-5,9%
47 I.C. ALVISE PISANI	602	33	19	625	34	24	-23	-3,7%	-1	-2,9%
47 I.C. E.L. CORNER	741	38	17	787	40	22	-46	-5,8%	-2	-5,0%
47 I.C. A. MORO	332	16	13	350	17	13	-18	-5,1%	-1	-5,9%
47 I.C. A. GRAMSCI - CAMPOGARA	582	29	14	602	29	11	-20	-3,3%		
47 I.C. GIOVANNI XXIII	570	29	15	589	29	19	-19	-3,2%		
DISTRETTO 47 - DOLO	4.900	247	130	5.134	254	154	-234	-4,6%	-7	-2,8%
54 I.C. D. VALERI	527	27	7	536	28	7	-9	-1,7%	-1	-3,6%
DISTRETTO 54 - CAMPOLONGO MAGGIORE	527	27	7	536	28	7	-9	-1,7%	-1	-3,6%
56 I.C. CAVARZERE	576	30	22	580	31	18	-4	-0,7%	-1	-3,2%
56 I.C. CHIOGGIA I	318	18	14	342	19	17	-24	-7,0%	-1	-5,3%
56 I.C. CHIOGGIA II	296	16	16	311	17	19	-15	-4,8%	-1	-5,9%
56 I.C. CHIOGGIA III	305	17	15	306	17	15	-1	-0,3%		
56 I.C. CHIOGGIA IV	466	24	11	477	25	12	-11	-2,3%	-1	-4,0%
56 I.C. CHIOGGIA V	285	15	13	295	16	10	-10	-3,4%	-1	-6,3%
DISTRETTO 56 - CHIOGGIA	2.246	120	91	2.311	125	91	-65	-2,8%	-5	-4,0%
TOTALI	33.755	1.688	962	34.819	1.732	1.044	-1.064	-3,1%	-44	-2,5%

Legenda:

hn = soggetti portatori di handicap

I.C. = Istituto Comprensivo

CONFRONTO POPOLAZIONE SCOLASTICA PER DISTRETTO



Istituti scolastici di istruzione secondaria di 1° grado del territorio metropolitano

ORGANICO DI DIRITTO A.S. 2019/20

INDICE GENERALE

- 3.1** **STUDENTI PER DISTRETTO**
- 3.2** **RIEPILOGO PER DISTRETTO**
- 3.3** **VISTA BIENNALE**
- 3.4** **RIEPILOGO BIENNALE**

Istituti scolastici di istruzione secondaria di 1° grado del territorio metropolitano

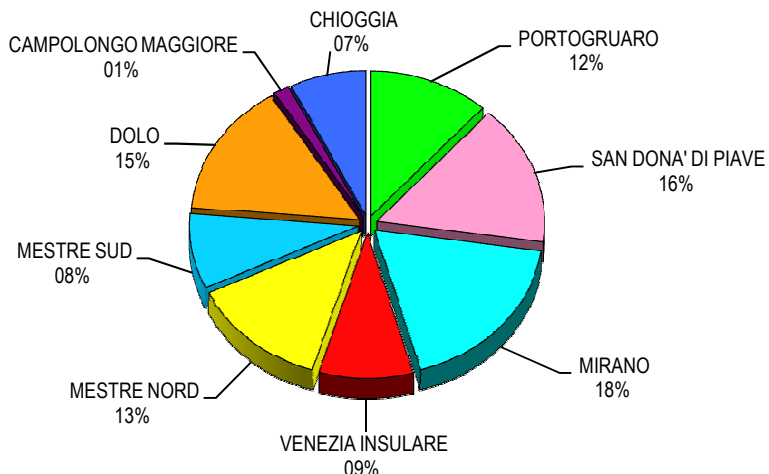
3.1 STUDENTI PER DISTRETTO

D. SCUOLA	T. Normale		T. Prolungato		O.D. 2019/20		
	alunni	classi	alunni	classi	alunni	classi	hn
19 G. TONIOLO - I.C. R. L. Montalcini - S. Stino di Livenza	402	18			402	18	19
19 E. MATTEI - I.C. I. Nieve - Annone Veneto			119	6	119	6	3
19 D. BERTOLINI - I.C. D. Bertolini - Portogruaro	238	11	72	3	310	14	15
19 G. PASCOLI - I.C. G. Pascoli - Portogruaro	292	13	73	3	365	16	14
19 DON TONIATTI - I.C. Don Toniatti - Fossalta di Portogruaro	210	10			210	10	8
19 R. TURRANIO - I.C. R. Turranio - Concordia Sagittaria	297	13			297	13	10
19 E. FERMI - I.C. A. Palladio - Caorle	242	12			242	12	4
19 I. NIEVO - I.C. I. Nieve - Cinto Caomaggiore	113	6			113	6	1
19 M. POLO - I.C. I. Nieve - Cinto Caomaggiore	122	6			122	6	7
19 L. DA VINCI - I.C. I. Nieve - Gruaro			61	3	61	3	2
19 T. LIVIO - I.C. di San Michele al Tagliamento	294	15			294	15	15
DISTRETTO 19 - PORTOGRUARO	2.210	104	325	15	2.535	119	98
22 G. D'ANNUNZIO - I.C. G. D'Annunzio - Jesolo	271	13			271	13	8
22 G. MARCONI - I.C. G. Marconi - Ceggia	199	10			199	10	5
22 G. LEOPARDI - I.C. G. Marconi - Torre di Mosto	140	6			140	6	10
22 E. MATTEI - I.C. E. Mattei - Meolo	169	8			169	8	2
22 SAN DOMENICO SAVIO - I.C. E. Mattei - Fossalta di Piave	107	6			107	6	5
22 I. NIEVO - I.C. I. Nieve - San Donà di Piave	578	24			578	24	9
22 MICHELANGELO - I.C. I. Calvino - Jesolo	481	22			481	22	18
22 G. MAZZINI - I.C. Noventa di Piave - Noventa di Piave	213	10			213	10	
22 R. ONOR - I.C. R. Onor - San Donà di Piave	388	17			388	17	23
22 E. TOTI - I.C. E. Toti - Musile di Piave	288	13			288	13	13
22 L. SCHIAVINATO - I.C. L. Schiavinato - San Donà di Piave	336	16			336	16	15
22 L. DA VINCI - I.C. E. De Amicis - Eraclea	274	13			274	13	14
DISTRETTO 22 - SAN DONA' DI PIAVE	3.444	158			3.444	158	130
35 G. PASCOLI - I.C. B. Pierazzo - Noale	473	20			473	20	13
35 L. DA VINCI - I.C. G. Gabrieli - Mirano	358	15			358	15	17
35 G. MAZZINI - I.C. Mirano 2 - Mirano	408	18			408	18	13
35 G. B. VICO - I.C. M.Hack - Spinea	357	15			357	15	10
35 G. UNGARETTI - I.C. Spinea 1 - Spinea	360	15			360	15	10
35 D. ALIGHIERI - I.C. D. Alighieri - Salzano	311	13			311	13	5
35 F. E P. CORDENONS - I.C. F.e P. Cordenons - S. Maria di Sala	499	21			499	21	7
35 A. MARTINI - I.C. A. Martini - Scorzè	233	10			233	10	7
35 G. GALILEI - I.C. G. Galilei - Scorzè	350	16			350	16	11
35 G. MATTEOTTI - I.C. G. Matteotti - Martellago	416	20			416	20	6
35 M. BUONARROTI - I.C. C. Goldoni - Martellago	259	11			259	11	8
DISTRETTO 35 - MIRANO	4.024	174			4.024	174	107
36 M. FOSCARINI - Venezia	226	9			226	9	7
36 B. E A. VIVARINI - I.C. U. Foscolo - Murano	124	8			124	8	1
36 V. CARPACCIO - I.C. D. Manin - Cavallino Treporti	253	12			253	12	9
36 D. ALIGHIERI - I.C. D. Alighieri - VENEZIA	294	14			294	14	6
36 V. PISANI - I.C. F. Ongaro - Lido-Pellestrina	304	13			304	13	16
36 F. MOROSINI - I.C. F. Morosini - Venezia	487	22			487	22	16
36 PAL. JAGHER - I.C. San Girolamo - Venezia	292	14			292	14	9
DISTRETTO 36 - VENEZIA INSULARE	1.980	92			1.980	92	64

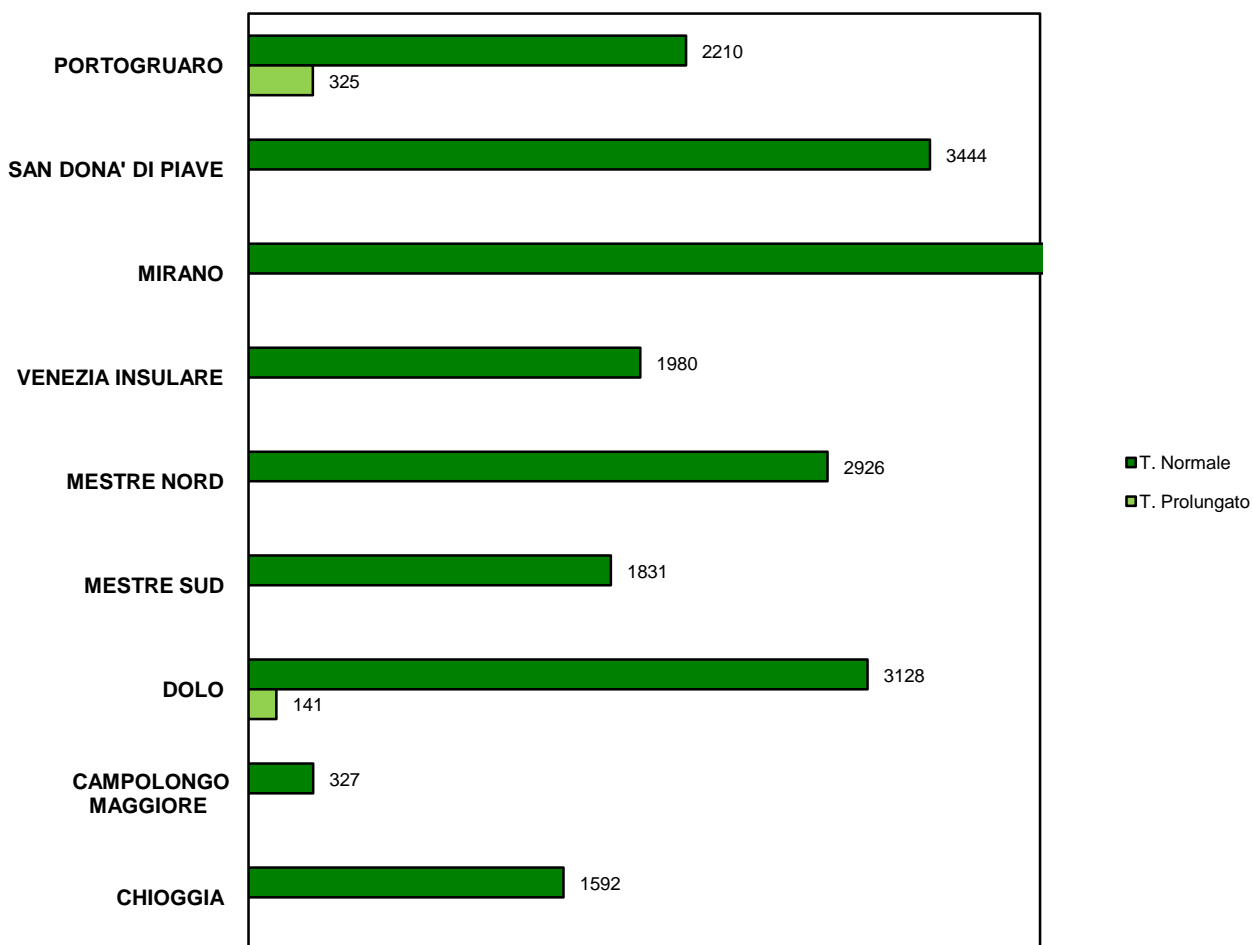
D. SCUOLA	T. Normale		T. Prolungato		O.D. 2019/20		
	alunni	classi	alunni	classi	alunni	classi	hn
37 A. MANUZIO - I.C. Viale San Marco - Mestre	277	13			277	13	7
37 A. GRAMSCI - I.C. A. Gramsci - Campalto	245	12			245	12	9
37 RONCALLI - I.C. Roncalli - Quarto d'Altino	229	11			229	11	10
37 G. F. MALIPIERO - I.C. G.F. Malipiero - Marcon	410	18			410	18	9
37 E. FERMI - I.C. G.C. Parolari - Zelarino	296	14			296	14	13
37 G. VOLPI - I.C. I. Alpi - Favaro Veneto	338	15			338	15	15
37 S. TRENTIN - I. C. S. Trentin - Mestre	238	11			238	11	2
37 L. SPALLANZANI - I.C. L. Spallanzani - Mestre	615	27			615	27	17
37 G. DI VITTORIO - I.C. L. Da Vinci - Mestre	278	13			278	13	11
DISTRETTO 37 - MESTRE NORD	2.926	134			2.926	134	93
38 C. G. CESARE - I.C. G. Cesare - Mestre	324	15			324	15	10
38 L. EINAUDI - I.C. F. Grimani - Marghera	354	15			354	15	22
38 MALCONTENTA - I.C. C. Baseggio - Marghera	316	16			316	16	8
38 DON MILANI - I.C. Don Milani - Gazzera	347	16			347	16	12
38 S. D'ACQUISTO - I.C. F. Querini - Mestre	210	9			210	9	6
38 P. CALAMENDREI - I.C. C. Colombo - Chirignago	280	13			280	13	9
DISTRETTO 38 - MESTRE SUD	1.831	84			1.831	84	67
47 PADRE R. GIULIANI - I.C. Dolo - Dolo	469	21			469	21	18
47 G. GALILEI - I.C. Fossò - Fossò	216	11			216	11	12
47 A. DE GASPERI - I.C. Fossò - Vigonovo	278	12			278	12	5
47 G. BALDAN - I.C. A. Pisani - Stra	206	10			206	10	7
47 C. GOLDONI - I.C. A. Pisani - Fiesso d'Artico	146	7			146	7	4
47 G. LEOPARDI - I.C. L. Nono - Mira	523	24			523	24	14
47 F. PETRARCA - I.C. A. Zara - Mira	502	22			502	22	10
47 A. M. DOGLIOTTI - I.C. A. Moro - Campagna Lupia	61	3	141	7	202	10	7
47 A. GRAMSCI - I.C. A. Gramsci - Camponogara	404	17			404	17	10
47 GIOVANNI XXIII - I.C. Giovanni XXIII - Pianiga	323	16			323	16	17
DISTRETTO 47 - DOLO	3.128	143	141	7	3.269	150	104
54 D. VALERI - I.C. D. Valeri - Campolongo Maggiore	327	15			327	15	6
DISTRETTO 54 - CAMPOLONGO MAGGIORE	327	15			327	15	6
56 N. DE CONTI - I.C. Chioggia 4 - Chioggia	313	14			313	14	8
56 S. PELLICO - I.C. Chioggia 1 - Chioggia	210	11			210	11	12
56 G. OLIVI - I.C. Chioggia 3 - Chioggia	289	15			289	15	15
56 A. CAPPON - I.C. Cavarzere - Cavarzere	295	13			295	13	12
56 T. LIVIO - I.C. Cavarzere - Cona	73	4			73	4	2
56 G. PASCOLI - I.C. Chioggia 2 - Sottomarina	199	10			199	10	17
56 G. GALILEI - I.C. Chioggia 5 - Sottomarina	213	9			213	9	15
DISTRETTO 56 - CHIOGGIA	1.592	76			1.592	76	81
TOTALI	21.462	980	466	22	21.928	1.002	750

Legenda: hn (soggetti portatori di handicap)

SUDDIVISIONE POPOLAZIONE SCOLASTICA PER DISTRETTO



SUDDIVISIONE POPOLAZIONE SCOLASTICA TEMPO NORMALE - TEMPO PIENO



Istituti scolastici di istruzione secondaria di 1° grado del territorio metropolitano

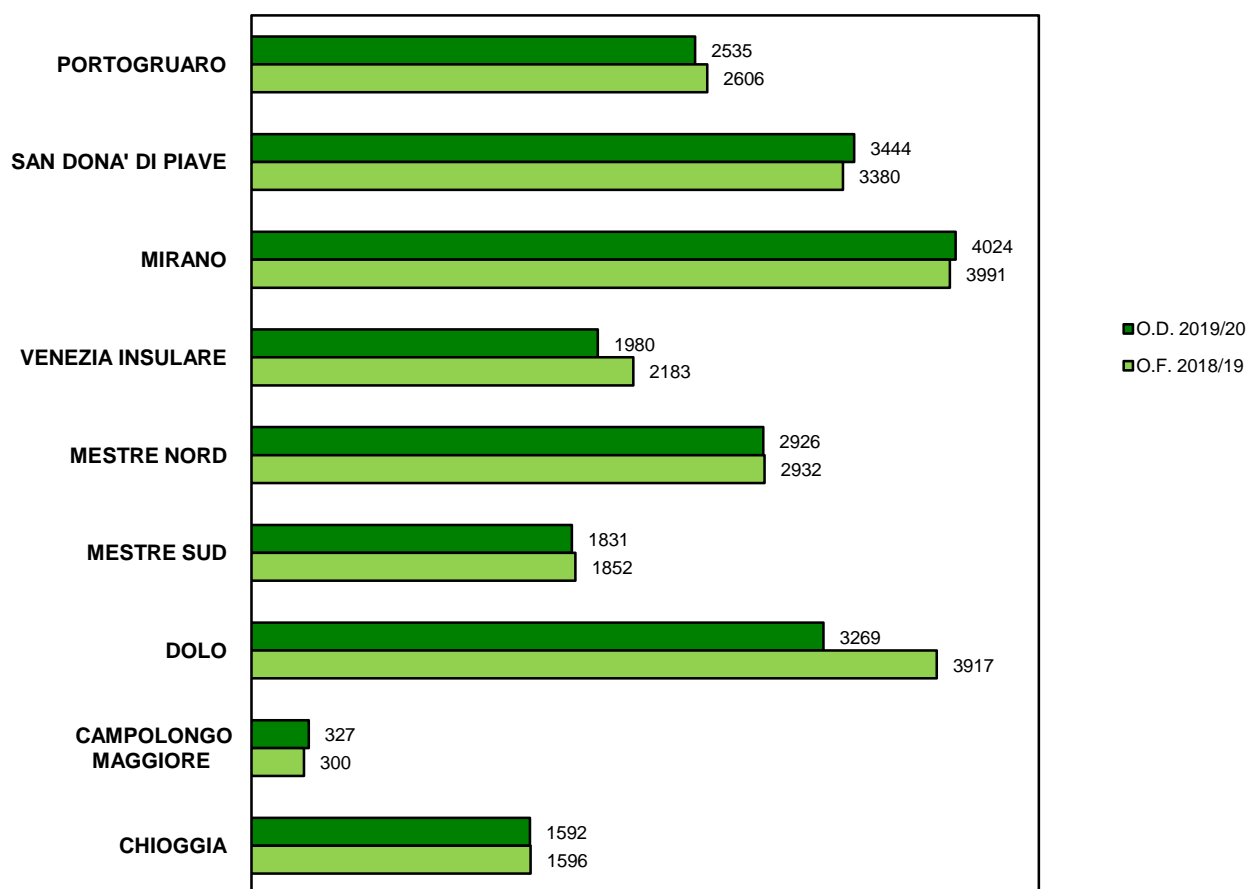
3.3 VISTA BIENNALE

D. SCUOLA	O.D. 2019/20			O.F. 2018/19			Variazioni			
	alunni	classi	hn	alunni	classi	hn	alunni	% al.	classi	% cl.
19 G. TONIOLO - I.C. R. L. Montalcini - S. Stino di Livenz	402	18	19	407	19	22	-5	-1,2%	-1	-5,3%
19 E. MATTEI - I.C. I. Nievo - Annone Veneto	119	6	3	119	6	5				
19 D. BERTOLINI - I.C. D. Bertolini - Portogruaro	310	14	15	292	13	18	18	6,2%	1	7,7%
19 G. PASCOLI - I.C. G. Pascoli - Portogruaro	365	16	14	382	17	16	-17	-4,5%	-1	-5,9%
19 DON TONIATTI - I.C. Don Toniatti - Fossalta di Portogruaro	210	10	8	205	10	8	5	2,4%		
19 R. TURRANIO - I.C. R. Turranio - Concordia Sagittaria	297	13	10	290	13	11	7	2,4%		
19 E. FERMI - I.C. A. Palladio - Caorle	242	12	4	229	12	6	13	5,7%		
19 I. NIEVO - I.C. I. Nievo - Cinto Caomaggiore	113	6	1	130	6	4	-17	-13,1%		
19 M. POLO - I.C. I. Nievo - Cinto Caomaggiore	122	6	7	134	6	7	-12	-9,0%		
19 L. DA VINCI - I.C. I. Nievo - Gruaro	61	3	2	56	3	3	5	8,9%		
19 T. LIVIO - I.C. di San Michele al Tagliamento	294	15	15	362	18	12	-68	-18,8%	-3	-16,7%
DISTRETTO 19 - PORTOGRUARO	2.535	119	98	2.606	123	112	-71	-2,7%	-4	-3,3%
22 G. D'ANNUNZIO - I.C. G. D'Annunzio - Jesolo	271	13	8	273	13	11	-2	-0,7%		
22 G. MARCONI - I.C. G. Marconi - Ceggia	199	10	5	148	10	9	51	34,5%		
22 G. LEOPARDI - I.C. G. Marconi - Torre di Mosto	140	6	10	134	6	8	6	4,5%		
22 E. MATTEI - I.C. E. Mattei - Meolo	169	8	2	183	9	3	-14	-7,7%	-1	-11,1%
22 SAN DOMENICO SAVIO - I.C. E. Mattei - Fossalta di Portogruaro	107	6	5	107	6	2				
22 I. NIEVO - I.C. I. Nievo - San Donà di Piave	578	24	9	582	24	13	-4	-0,7%		
22 MICHELANGELO - I.C. I. Calvino - Jesolo	481	22	18	463	21	20	18	3,9%	1	4,8%
22 G. MAZZINI - I.C. Noventa di Piave - Noventa di Piave	213	10	8	197	9	5		8,1%	1	11,1%
22 R. ONOR - I.C. R. Onor - San Donà di Piave	388	17	23	386	18	21	2	0,5%	-1	-5,6%
22 E. TOTI - I.C. E. Toti - Musile di Piave	288	13	13	273	13	14	15	5,5%		
22 L. SCHIAVINATO - I.C. L. Schiavinato - San Donà di Piave	336	16	15	373	18	21	-37	-9,9%	-2	-11,1%
22 L. DA VINCI - I.C. E. De Amicis - Eraclea	274	13	14	261	13	14	13	5,0%		
DISTRETTO 22 - SAN DONA' DI PIAVE	3.444	158	130	3.380	160	141	64	1,9%	-2	+1,3%
35 G. PASCOLI - I.C. B. Pierazzo - Noale	473	20	13	469	19	10	4	0,9%	1	5,3%
35 L. DA VINCI - I.C. G. Gabrieli - Mirano	358	15	17	347	15	15	6	1,7%		
35 G. MAZZINI - I.C. Mirano 2 - Mirano	408	18	13	413	18	16	-5	-1,2%		
35 G. B. VICO - I.C. M.Hack - Spinea	357	15	10	326	15	10	31	9,5%		
35 G. UNGARETTI - I.C. Spinea 1 - Spinea	360	15	10	350	15	13	10	2,9%		
35 D. ALIGHIERI - I.C. D. Alighieri - Salzano	311	13	5	289	13	9	22	7,6%		
35 F. E P. CORDENONS - I.C. F.e P. Cordenons - S. Maria della Spina	499	21	7	502	21	6	-3	-0,6%		
35 A. MARTINI - I.C. A. Martini - Scorzè	233	10	7	245	10	6	-12	-4,9%		
35 G. GALILEI - I.C. G. Galilei - Scorzè	350	16	11	378	17	16	-28	-7,4%	-1	-5,9%
35 G. MATTEOTTI - I.C. G. Matteotti - Martellago	416	20	6	391	18	8	25	6,4%	2	11,1%
35 M. BUONARROTI - I.C. C. Goldoni - Martellago	259	11	8	281	12	7	-22	-7,8%	-1	-8,3%
DISTRETTO 35 - MIRANO	4.024	174	107	3.991	173	116	33	0,8%	1	0,6%
36 M. FOSCARINI - Venezia	226	9	7	204	9	5	22	10,8%		
36 B. E A. VIVARINI - I.C. U. Foscolo - Murano	124	8	1	129	8	4	-5	-3,9%		
36 V. CARPACCIO - I.C. D. Manin - Cavallino Treporti	253	12	9	236	11	9	17	7,2%	1	9,1%
36 D. ALIGHIERI - I.C. D. Alighieri - VENEZIA	294	14	9	323	16	5	-29	-9,0%	-2	-12,5%
36 V. PISANI - I.C. F. Ongaro - Lido-Pellestrina	304	13	16	435	21	16	-131	-30,1%	-8	-38,1%
36 F. MOROSINI - I.C. F. Morosini - Venezia	487	22	16	459	20	12	28		2	
36 PAL. JAGHER - I.C. San Girolamo - Venezia	292	14	9	397	18	14	-105		-4	
DISTRETTO 36 - VENEZIA INSULARE	1.980	92	64	2.183	65	65	-203	-9,3%	-11	-10,7%

D. SCUOLA	O.D. 2019/20			O.F. 2018/19			Variazioni			
	alunni	classi	hn	alunni	classi	hn	alunni	% al.	classi	% cl.
37 A. MANUZIO - I.C. Viale San Marco - Mestre	277	13	7	297	13	1	-20	-6,7%		
37 A. GRAMSCI - I.C. A. Gramsci - Campalto	245	12	9	234	12	7	11	4,7%		
37 RONCALLI - I.C. Roncalli - Quarto d'Altino	229	11	10	219	10	9	10	4,6%	1	10,0%
37 G. F. MALIPIERO - I.C. G.F. Malipiero - Marcon	410	18	9	419	19	12	-9	-2,1%	-1	-5,3%
37 E. FERMI - I.C. G.C. Parolari - Zelarino	296	14	13	308	15	13	-12	-3,9%	-1	-6,7%
37 G. VOLPI - I.C. I. Alpi - Favaro Veneto	338	15	15	331	15	17	7	2,1%		
37 S. TRENTIN - I. C. S. Trentin - Mestre	238	11	2	263	11	3	-25	-9,5%		
37 L. SPALLANZANI - I.C. L. Spallanzani - Mestre	615	27	17	562	25	18	53	9,4%	2	8,0%
37 G. DI VITTORIO - I.C. L. Da Vinci - Mestre	278	13	11	299	14	15	-21	-7,0%	-1	-7,1%
DISTRETTO 37 - MESTRE NORD	2.926	134	93	2.932	134	95	-6	-0,2%		
38 C. G. CESARE - I.C. G. Cesare - Mestre	324	15	10	349	17	12	-25	-7,2%	-2	-11,8%
38 L. EINAUDI - I.C. F. Grimani - Marghera	354	15	22	323	14	21	31	9,6%	1	7,1%
38 MALCONTENTA - I.C. C. Baseggio - Marghera	316	16	8	348	17	12	-32	-9,2%	-1	-5,9%
38 DON MILANI - I.C. Don Milani - Gazzera	347	16	12	348	15	15	-1	-0,3%	1	6,7%
38 S. D'ACQUISTO - I.C. F. Querini - Mestre	210	9	8	207	9	5	3	1,4%		
38 P. CALAMENDREI - I.C. C. Colombo - Chirignago	280	13	9	277	13	12	3	1,1%		
DISTRETTO 38 - MESTRE SUD	1.831	84	67	1.852	85	77	-21	-1,1%	-1	-1,2%
47 PADRE R. GIULIANI - I.C. Dolo - Dolo	469	21	18	474	21	13	-5	-1,1%		
47 G. GALILEI - I.C. Fossò - Fossò	216	11	12	905	11	10	-689	-76,1%		
47 A. DE GASPERI - I.C. Fossò - Vigonovo	278	12	5	255	12	9	23	9,0%		
47 G. BALDAN - I.C. A. Pisani - Stra	206	10	7	228	10	6	-22	-9,6%		
47 C. GOLDONI - I.C. A. Pisani - Fiesso d'Artico	146	7	4	165	8	6	-19	-11,5%	-1	-12,5%
47 G. LEOPARDI - I.C. L. Nono - Mira	523	24	14	532	24	12	-9	-1,7%		
47 F. PETRARCA - I.C. A. Zara - Mira	502	22	10	470	22	12	32	6,8%		
47 A. M. DOGLIOTTI - I.C. A. Moro - Campagna Lupia	202	10	7	204	10	11	-2	-1,0%		
47 A. GRAMSCI - I.C. A. Gramsci - Camponogara	404	17	10	392	17	21	12	3,1%		
47 GIOVANNI XXIII - I.C. Giovanni XXIII - Pianiga	323	16	17	292	14	17	31	10,6%	2	14,3%
DISTRETTO 47 - DOLO	3.269	150	104	3.917	149	117	-648	-16,5%	1	0,7%
54 D. VALERI - I.C. D. Valeri - Campolongo Maggiore	327	15	6	300	14	6	27	9,0%	1	7,1%
DISTRETTO 54 - CAMPOLONGO MAGGIORE	327	15	6	300	14	6	27	9,0%	1	7,1%
56 N. DE CONTI - I.C. Chioggia 4 - Chioggia	313	14	8	262	12	13	51	19,5%	2	16,7%
56 S. PELLICO - I.C. Chioggia 1 - Chioggia	210	11	12	213	11	19	-3	-1,4%		
56 G. OLIVI - I.C. Chioggia 3 - Chioggia	289	15	15	321	17	15	-32	-10,0%	-2	-11,8%
56 A. CAPPON - I.C. Cavarzere - Cavarzere	295	13	12	284	13	13	11	3,9%		
56 T. LIVIO - I.C. Cavarzere - Cona	73	4	2	79	4	4	-6	-7,6%		
56 G. PASCOLI - I.C. Chioggia 2 - Sottomarina	199	10	17	208	11	15	-9	-4,3%	-1	-9,1%
56 G. GALILEI - I.C. Chioggia 5 - Sottomarina	213	9	15	229	10	20	-16	-7,0%	-1	-10,0%
DISTRETTO 56 - CHIOGGIA	1.592	76	81	1.596	78	99	-4	-0,3%	-2	-2,6%
TOTALI	21.928	1.002	750	22.757	1.019	828	-829	-3,6%	-17	-1,7%

Legenda: hn (soggetti portatori di handicap)

CONFRONTO POPOLAZIONE SCOLASTICA PER DISTRETTO



INDICE GENERALE

- 4.1** RUBRICA
- 4.2** STUDENTI PER DISTRETTO
- 4.3** STUDENTI PER ISTRUZIONE
- 4.4** RIEPILOGO STUDENTI
- 4.5** VISTA BIENNALE PER DISTRETTO
- 4.6** VISTA BIENNALE PER ISTRUZIONE
- 4.7** CONFRONTO BIENNALE PER ISTITUTO
- 4.8** RIEPILOGO BIENNALE
- 4.9** VISTA QUINQUENNALE PER DISTRETTO
- 4.10** VISTA QUINQUENNALE PER ISTRUZIONE
- 4.11** CONFRONTO QUINQUENNALE PER ISTITUTO
- 4.12** RIEPILOGO QUINQUENNALE
- 4.13** RIEPILOGO QUINQUENNALE PER DISTRETTO
- 4.14** RIEPILOGO QUINQUENNALE PER ISTRUZIONE
- 4.15** CORSI SERALI

Istituti scolastici di istruzione secondaria di 2° grado del territorio metropolitano

RUBRICA

CPIA Centro Provinciale per l'Istruzione degli Adulti

DIST.	ISTITUTO	TIPOLOGIA	INDIRIZZO	C.A.P.	COMUNE	TELEFONO	FAX	DIRIGENTE SCOLASTICO	E-MAIL
36	CPIA di Venezia	CPIA	Viale S. Marco, 67	30173	Mestre-Venezia	041 8897830		VIGNATO Carlo	vemm161005@istruzione.it

ISTRUZIONE LICEALE

DIST.	ISTITUTO	TIPOLOGIA	INDIRIZZO	C.A.P.	COMUNE	TELEFONO	FAX	DIRIGENTE SCOLASTICO	E-MAIL
56	L. G. VERONESE	L(C-L-S-SA)	Via Togliatti, 833	30015	Chioggia	041 5542997	041 5544315		
56	L. C. GOLDONI - associato I.I.S. VERONESE-MARCONI	LSU	Via Togliatti, 833	30015	Chioggia	041 401490	041 5507215	BOSCOLO Daniela	veis00200g@istruzione.it
19	L. M. BELLÌ	L(ES-L-SU)	Piazza Marconi, 10	30026	Portogruaro	0421 73102	0421280814		
19	L. M. BELLÌ - succursale	L(ES-L-SU)	Via S.Agnese, 24	30026	Portogruaro	0421 73102	0421280814	ZAMBORLINI Lorenzo	vepm030006@istruzione.it
19	L. XXV APRILE	L(C-S-SA)	Via Martiri della Libertà, 13	30026	Portogruaro	0421 72477	0421 71507		
19	L. XXV APRILE - succursale	L(C-S-SA)	Via Martiri, 4	30026	Portogruaro	0421 72477	0421 71507	DAZZAN Daniele	vepc050007@istruzione.it
19	L. XXV APRILE - succursale	L(C-S-SA)	Via Martiri della Libertà, 31	30026	Portogruaro	0421 72477	0421 71507		
22	L. E. MONTALE	L(C-L)	Viale Libertà, 28	30027	San Donà di Piave	0421 52166	0421 55141		
22	L. E. MONTALE - succursale	L(C-L)	Via Pralungo, 10	30027	San Donà di Piave	0421 52166	0421 55141	PUSTETTO Elisabetta	vepc06000t@istruzione.it
22	L. G. GALILEI	L(S-SA)	Via Perugia, 8	30027	San Donà di Piave	0421 52448	0421 330008	ROSATO Valter	veps04000q@istruzione.it
47	L. G. GALILEI	L(L-S-SA-SP-SU)	Via C. Frasio, 27	30031	Dolo	041 411516	041 5100414	CARRETTA Luigi	veps07000g@istruzione.it
35	L. E. MAJORANA	L(S-SA)	Via Matteotti, 44	30035	Mirano	041 430929	041 5727427		
35	L. E. CORNER - associato I.I.S. MAJORANA	L(C-L)	Via Matteotti, 44	30035	Mirano	041 430929	041 5727427	GUARALDO Monica	veis00300b@istruzione.it
36	L. M. FOSCARINI	L(C-CE)	Cannaregio, 4942	30121	Venezia	041 5224845	041 5201657	ZANE Massimo	vevc010004@istruzione.it
36	L. G. B. BENEDETTI	L(S-SA)	Castello, 2835	30122	Venezia	041 5225369	041 5230818		
36	L. N. TOMMASEO - associato I.I.S. BENEDETTI-TOMMASEO	L(L-SU)	Castello, 2858	30122	Venezia	041 5225276	041 5212627	FRANCO Concetta	veis026004@istruzione.it
36	L. M. POLO	L(C-M)	Dorsoduro, 1073	30123	Venezia	041 5225252	041 2414154	MADDALON Gianni	veis02400c@istruzione.it
37	L. G. BRUNO	L(S-SA)	Via A. Baglioni, 26	30173	Mestre-Venezia	041 5341989	041 5341456		
38	L. R. FRANCHETTI - associato I.I.S. BRUNO-FRANCHETTI	LC	Corso del Popolo, 82	30172	Mestre-Venezia	041 5314588	041 5328524	DAVIDE Frisoli	veis02300l@istruzione.it
37	L. L. STEFANINI	L(L-SA-SU)	Via del Miglio, 30	30174	Mestre-Venezia	041 611574	0415344159	TOPAZIO Mirella	vepm02000g@istruzione.it
38	L. U. MORIN	L(S-SP)	Via Asseggiano, 39	30174	Mestre-Venezia	041 916129	041 5440928	CECCHETTIN Emanuela	veps05000a@istruzione.it
36	L. F. MOROSINI (SCUOLA NAVALE MILITARE)	L(C-S)	Viale Piave, 30/A - Sant'Elena	30132	Venezia	041 2441910	041 5221812	Com.te MASSIMO Fabbri	veps09000r@istruzione.it

ISTRUZIONE PROFESSIONALE

DIST.	ISTITUTO	TIPOLOGIA	INDIRIZZO	C.A.P.	COMUNE	TELEFONO	FAX	DIRIGENTE SCOLASTICO	E-MAIL
56	I.P. G. MARCONI - associato I.I.S. VERONESE-MARCONI	IPIAMAT	Via T. Serafin, 15	30014	Cavarzere	0426 51151	041 5544315	BOSCOLO Daniela	veis00200g@istruzione.it
56	I.P. G. MARCONI - associato I.I.S. VERONESE-MARCONI	IPSSEOA	Via A. Moro, 1097	30015	Chioggia	041 4965811	041 4965432	BOSCOLO Daniela	veis02200r@istruzione.it
22	I.P. E. CORNARO	IPSSEOA	Via M. L. King, 5	30017	Jesolo	0421 92535	0421 92133	DA RE Simona	verh020008@istruzione.it
22	I.P. E. MATTEI - associato I.I.S. SCARPA-MATTEI	IPIA(MAT-PIA)	Via D. Cesaro, 4	30020	Fossalta di Piave	0421 679949	0421 67186		
19	I.P. E. MATTEI - associato I.I.S. SCARPA-MATTEI	IPIA(MAT-PIA)	Via G. Leopardi, 15	30029	San Stino di Livenza	0421 310197	0421 310722	ARDIT Francesco	veis021001@istruzione.it
19	I.P. E. EINAUDI - associato I.I.S. LUZZATTO	IPS(C-SS)	Via G. Galilei, 5	30026	Portogruaro	0421 71202	0421 760560	ANTONINI Claudia	veis012006@istruzione.it
19	I.P. MONS. V. D'ALESSI - associato I.I.S. DA VINCI	IPIA(MAT-PIA)	Via M. Belli, 25	30026	Portogruaro	0421 284880	0421 74900	ZAGO Anna Maria	veis013002@istruzione.it
47	I.P. C. MUSATTI	IPS(C-EOA)	Via C. Frasio, 26	30031	Dolo	041 411154	041 412863		
47	I.P. C. MUSATTI - succursale	IPS(C-EOA)	Via Rinascita, 3	30031	Dolo	041 410900	041 412863	SANTINI Enrico	verh03000v@istruzione.it
35	I.P. G. PONTI - associato I.I.S. LEVI-PONTI	IPIAMAT	Via Cavin di Sala, 35	30035	Mirano	041 430700	041 431855	FAVARO Marialuisa	veis02700x@istruzione.it
35	I.P. K. LORENZ - associato I.I.S. 8 MARZO-LORENZ	IPSAGR	Via Torino, 3	30035	Mirano	041 4355989	041 434281	GASPARINI Roberta	veis02800q@istruzione.it
36	I.P. A. BARBARIGO	IPSEOA	Castello, 6395/C	30122	Venezia	041 2771293	041 2771289		
36	I.P. A. BARBARIGO - succursale	IPSEOA	Castello, 6432/A	30122	Venezia	041 2775680	041 2771289	SCANDELLA Rachele	verh04000d@istruzione.it
37	I.P. A. BARBARIGO - succursale	IPSEOA	Via Muratori, 11	30173	Mestre-Venezia	0418941846	041 2771289		
36	I.P. V. CORNER	IPSSS	Cannaregio, 465	30121	Venezia	041 5246729	041 5246626		
36	I.P. G. CINI - associato I.I.S. CORNER	IPIA	Castello, 787	30123	Venezia	041 5225295	041 5223670	LAMONICA Michelangelo	veis00800e@istruzione.it
38	I.P. L. LUZZATTI	IPSC	Via Perlan, 17	30174	Mestre-Venezia	041 5441545/6	041 5441544		
38	I.P. T.A. EDISON-A. VOLTA - associato I.I.S. LUZZATTI	IPIA(MAT-PIA-SSS)	Via Asseggiano, 49/C	30174	Mestre-Venezia	041 5441267/8	041 917344	MASSARENTI Carla	veis004007@istruzione.it

ISTRUZIONE ARTISTICA

DIST.	ISTITUTO	TIPOLOGIA	INDIRIZZO	C.A.P.	COMUNE	TELEFONO	FAX	DIRIGENTE SCOLASTICO	E-MAIL
36	L. LICEO ARTISTICO - associato I.I.S. POLO-ARTISTICO	LA	Dorsoduro, 1012	30123	Venezia	041 5210669	041 5280686	MADDALON Gianni	veis02400c@istruzione.it
36	L. LICEO ARTISTICO - succursale	LA	S. Spirito - Dorsoduro, 460	30123	Venezia	041 2413766	041 5280686		
36	L. M. GUGGENHEIM	LA	Dorsoduro, 2613	30123	Venezia	041 5209189	041 5209368	MARTINELLI Cecilia	vesd020001@istruzione.it
37	L. M. GUGGENHEIM - succursale	LA	Corso del Popolo, 80	30170	Mestre-Venezia	041962088	041 972642		
37	L. M. GUGGENHEIM - succursale	LA	Via Rielta, 37	30174	Mestre-Venezia	041 5346269	041 5344035		

ISTRUZIONE TECNICA

DIST.	ISTITUTO	TIPOLOGIA	INDIRIZZO	C.A.P.	COMUNE	TELEFONO	FAX	DIRIGENTE SCOLASTICO	E-MAIL
56	I.T. G. MARCONI - associato I.I.S. VERONESE-MARCONI	ITT(EE-CMB)	Via T. Serafin, 15	30014	Cavarzere	0426 51151	041 5544315	BOSCOLO Daniela	veis00200g@istruzione.it
56	I.T. D. CESTARI	ITE(AFM-T)	Borgo S. Giovanni, 12/A	30015	Chioggia	041 4967600	041 4967733	ZENNARO Antonella	veis02220r@istruzione.it
56	I.T. A. RIGHI - associato I.I.S. CESTARI-RIGHI	ITT(CAT-EE-IT-MME-TL)	Via A. Moro, 1097	30015	Chioggia	041 4965811	041 4965432		
37	I.T. G. LUZZATTO	ITE(AFM-T)	Via G. Galilei, 5	30026	Portogruaro	0421 74815	0421 760560	ANTONINI Claudia	veis012006@istruzione.it
56	I.T. L. DA VINCI	ITT(AAA-CAT-EE-IT-MME)	Via G. Galilei, 1	30026	Portogruaro	0421 284811	0421 284819	ZAGO Anna Maria	veis013002@istruzione.it
22	I.T. L. B. ALBERTI	ITE(AFM-T)	Via Perugia, 1	30027	San Donà di Piave	0421 335711	0421 335740	SABELLICO Vincenzo	vetd030001@istruzione.it
22	I.T. L. B. ALBERTI - succursale	ITE(AFM-T)	Via Milano, 9	30027	San Donà di Piave	0421 335711	0421 335740		
22	I.T. V. VOLTERRA	ITT(EE-IT-GC)	Via Milano, 9	30027	San Donà di Piave	0421 339411	0421 339441	BOSNIA Erminia	vetf060003@istruzione.it
22	I.T. C. SCARPA	ITT(AAA-CAT-SM)	Via Perugia, 7	30027	San Donà di Piave	0421 50122	0421 52786	ARDIT Francesco	veis021001@istruzione.it
47	I.T. M. LAZZARI	ITE(AFM-T)	Via C. Frasio, 27	30031	Dolo	041 5101144	041 5100271	PAGGETTI Barbara	vetd06000r@istruzione.it
47	I.T. 8 MARZO	ITTCAT-ITE(AFM-T)	Via G. Matteotti, 42/A	30035	Mirano	041 430955	041 434281	GASPARINI Roberta	veis02800q@istruzione.it
35	I.T. K. LORENZ - associato I.I.S. 8 MARZO-LORENZ	ITTAAA	Via Cavin di Sala, 35	30035	Mirano	041 4355989	041 434281		
35	I.T. K. LORENZ - serre	ITTAAA	Via Parauro	30035	Mirano				
35	I.T. P.LEVI	ITT(CMB-EE-IT-MME)	Via G. Matteotti, 42/A/1	30035	Mirano	041 4355981	0414355786	FAVARO Marialuisa	veis02700x@istruzione.it
36	I.T. F. ALGAROTTI	ITE(AFM-T)	Cannaregio, 349-351	30121	Venezia	041 716266	041 720054	FRANCO Concetta	veis01600d@istruzione.it
36	I.T. F. ALGAROTTI - succursale	ITE(AFM-T)	Cannaregio, 465	30121	Venezia	041713341	041 720054		
36	I.T. P. SARPI - associato I.I.S. ALGAROTTI	ITEAFM	Castello, 2821/C	30122	Venezia	041 5223220	041 5200699	LAMONICA Michelangelo	veis00800e@istruzione.it
36	I.I.S. V. CORNER - sede principale amministrativa	IIS-DIRIGENZA	Castello, 787	30122	Venezia	041 5225295	041 5223670		
36	I.T. V. CORNER	ITTCMB	Dorsoduro, 2376	30123	Venezia	041 5246729	041 5246626		
36	I.T. S. VENIER - associato I.I.S. CORNER	ITTTL	Castello, 787	30122	Venezia	041 5225295	041 5223670		
36	I.T. E. FERMI - associato I.I.S. CORNER	ITT(IT-MME)	San Polo, 2360	30125	Venezia	041 717388	041 5240858		
37	I.T. A. GRITTI	ITE(AFM-T)	Via Muratori, 7	30173	Mestre-Venezia	041 5350505	041 5350557	CECCHETTIN Emanuela	veis018005@istruzione.it
37	I.T. F. FOSCARI - associato I.I.S. GRITTI	ITEAFM	Via C. Pertini, 13	30173	Mestre-Venezia	041 615111	041 5346825		
37	I.T. A. PACINOTTI	ITT(CMB-EE-MME)	Via Caneve, 93	30173	Mestre-Venezia	041 5350355	041 5346841	DI BIAGIO Candeloro	veis019001@istruzione.it
37	I.T. G. MASSARI - associato I.I.S. PACINOTTI	ITTCAT	Via Caneve, 93	30173	Mestre-Venezia	041 5350355	041 5346841		
37	I.T. C. ZUCCANTE	ITT(EE-IT)	Via A. Baglioni, 22	30173	Mestre-Venezia	041 5341046	041 5341472	MACCIANTELLI Marco	vetf04000t@istruzione.it
37	I.T. C. ZUCCANTE - succursale	ITT(EE-IT)	Via R. Cattaneo, 3	30173	Mestre-Venezia	041950960	0415058416		
38	I.T. A. GRAMSCI - associato I.I.S. LUZZATTI	ITT(SM-TL)-ITEAFM	Via Perlan, 17	30174	Mestre-Venezia	041 5441545/6	041 5441544	MASSARENTI Carla	veis004007@istruzione.it

Legenda:

ISTRUZIONE LICEALE ED ARTISTICA	ISTRUZIONE PROFESSIONALE	ISTRUZIONE TECNICA
L = Liceo	IP = Istituto Professionale	IT = Istituto Tecnico
LA= Artistico	IPS = Servizi	ITT = Istituto Tecnico Tecnologico
LC = Classico	IPSAGR = Agricoltura Sviluppo Rurale	ITTAATA = Agraria Agroalimentare Agroindustria
LCE = Classico Europeo	IPSC = Commerciali	ITTCAT = Costruzioni Ambiente Territorio
LES = Economico Sociale	IPSEOA = Enogastronomia Ospitalità Alberghiera	ITTCMB = Chimica Materiali Biotecnologie
LL = Linguistico	IPSS = Socio Sanitari	ITTGC = Grafica Comunicazione
LM = Musicale	IPIA = Industria Artigianato	ITTEE = Elettronica Elettrotecnica
LS = Scientifico	IPIAMAT = Manutenzione Assistenza Tecnica	ITTTIT = Informatica Telecomunicazioni
LSA = Scienze Applicate	IPIAPIA = Produzioni Industriali Artigianali	ITTTMME = Meccanica Meccatronica
LSP = Sportivo		ITTTTL = Trasporti Logistica
LSU = Scienze Umane		ITTTSM = Sistema Moda
		I.I.S. = Istituto di Istruzione Superiore
		<i>In corsivo dirigenze in reggenza</i>

Istituti scolastici di istruzione secondaria di 2° grado del territorio metropolitano

4.2 STUDENTI PER DISTRETTO

TIPO	ISTITUTO	PRIME		SECONDE		TERZE		QUARTE		QUINTE		CL. ART.	O.D. 2019/20		
		allievi	classi	allievi	classi	allievi	classi	allievi	classi	allievi	classi		allievi	classi	media
L(C-S-SA)	XXV APRILE	237	10	226	10	224	10	200	9	161	7		1.048	46	22,8
L(ES-L-SU)	M. BELLI	240	10	233	9	249	10	167	7	180	7	1	1.069	43	25
IPS(C-SS)	L. EINAUDI	63	3	72	3	74	3	96	4	72	3		377	16	23,6
IPSSS	L. EINAUDI - serale					19	1	22	1	17	1		58	3	19,3
IP(MAT-PIA)	MONS. V. D'ALESSI	56	3	56	3	77	5	76	5	68	4	1	333	20	16,7
IP(MAT-PIA)	E. MATTEI	43	3	51	3	62	3	64	3	64	3	2	284	15	18,9
ITE (AFM-T)	G. LUZZATTO	140	6	125	5	114	5	92	5	74	4	2	545	25	21,8
ITE	G. LUZZATTO - serale														
ITT(AAA-CAT-EE-IT-MME)	L. DA VINCI	141	6	144	7	134	6	122	7	84	5	1	625	31	21,8
DISTRETTO	19 - PORTOGRUARO	920	41	907	40	953	43	839	41	720	34	7	4.339	199	23,0
L(C-L)	E. MONTALE	133	6	150	7	146	6	121	5	139	6		689	30	23,0
L(S-SA)	G. GALILEI	179	7	178	8	179	7	158	7	152	7	2	846	36	23,5
IPSEOA	E. CORNARO	144	7	170	8	175	8	124	6	135	6		748	35	21,4
IPSEOA	E. CORNARO - serale			20	1			27	2	28	2	2	75	5	15,0
IP(MAT-PIA)	E. MATTEI	72	4	99	4	91	4	100	5	90	4		452	21	21,5
ITE(AFM-T)	L. B. ALBERTI	244	10	255	10	194	9	168	8	182	9		1.043	46	22,7
ITE(AFM-T)	L. B. ALBERTI - serale					20	1	35	2	55	2		110	5	22,0
ITT(EE-IT-GC)	V. VOLTERRA	234	10	234	10	210	8	175	8	229	10	2	1.082	46	23,5
ITT(AAA-CAT-SM)	C. SCARPA	66	3	71	3	52	3	65	3	50	3		304	15	20,3
DISTRETTO	22 - SAN DONA' DI PIAVE	1.072	47	1.177	51	1.067	46	973	46	1.060	49	6	5.349	239	22,4
L(C-L)	E. CORNER	139	5	129	5	160	6	145	6	149	6		722	28	25,8
L(S-SA)	E. MAJORANA	173	6	180	7	152	6	145	7	137	6		787	32	24,6
IPSAG	K. LORENZ	40	2	46	3	20	1	16	1	28	2	1	150	9	16,7
IPMAT	G. PONTI	19	1	36	2	35	2	40	2	39	2		169	9	18,8
ITTAAA	K. LORENZ	34	2	44	2	23	1	33	2	34	2		168	9	18,7
ITTCAT-ITE(AFM-T)	8 MARZO	186	8	253	10	216	9	192	10	169	9	3	1.016	46	22,1
ITT(CMB-EE-IT-MME)	P. LEVI	234	9	230	10	205	9	185	9	201	10	3	1.055	47	22,4
DISTRETTO	35 - MIRANO	825	33	918	39	811	34	756	37	757	37	7	4.067	180	22,6

TIPO	ISTITUTO	PRIME		SECONDE		TERZE		QUARTE		QUINTE		CL. ART.	O.D. 2019/20		
		allievi	classi	allievi	classi	allievi	classi	allievi	classi	allievi	classi		allievi	classi	media
L(C-M)	M. POLO	97	4	84	4	73	3	76	3	66	3		396	17	23,3
L(C-CE)	M. FOSCARINI	123	5	114	5	106	5	110	6	152	7		605	28	21,6
L(SU-L)	N. TOMMASEO	129	5	126	6	128	5	103	5	106	5		592	26	22,8
L(S-SA)	G. B. BENEDETTI	141	5	129	5	119	5	124	6	97	5		610	26	23,5
IPSEOA	A. BARBARIGO	153	7	158	8	179	8	134	7	119	7		743	37	20,1
IPSEOA	A. BARBARIGO - serale			29	1			23	2	22	2	2	74	5	14,8
IP	L. SANUDO (soppresso)														
IPIA	G. CINI	23	1	22	1	28	2						73	4	
LA	M. GUGGENHEIM	138	8	174	10	182	11	192	11	152	9	3	838	49	
LA	LICEO ARTISTICO	124	6	116	5	118	6	118	6	122	7	2	598	30	19,9
LA	LICEO ARTISTICO - serale	25	1	19	1	20	1	18	1	36	2		118	6	
ITEAFM	P. SARPI	28	1	26	1	24	1	21	1	23	1		122	5	24,4
ITTCMB	V. CORNER	48	2	45	2	43	2	40	2	41	2		217	10	21,7
ITTCMB	V. CORNER - serale														
IPSSS	V. CORNER	60	3	63	3	65	3	63	3	59	3		310	15	20,7
ITT(IT-MME)	E. FERMI	109	5	58	3	76	3	68	4	49	4	1	360	19	18,9
ITTTL	S. VENIER	60	3	61	3	63	3	62	3	61	3		307	15	20,5
ITE(AFM-T)	F. ALGAROTTI	349	12	303	12	310	12	252	11	200	10		1.414	57	24,8
ITE(AFM-T)	F. ALGAROTTI - serale			39	2	28	1	27	1	29	1		123	5	24,6
DISTRETTO	36 - VENEZIA INSULARE	1.607	68	1.566	72	1.562	71	1.431	72	1.334	71	8	7.500	354	21,2
L(L-SA-SU)	L. STEFANINI	326	12	213	8	152	7	181	9	196	10		1.068	46	23,2
L(S-SA)	G. BRUNO	174	7	172	8	163	7	134	6	145	96		788	124	6,4
IP	A.M. MOZZONI - (soppresso)														
ITEAFM	F. FOSCARI	27	1	41	2	45	2	48	2	28	1		189	8	23,6
ITT(CMB-EE-MME)	A. PACINOTTI	125	5	132	6	116	5	76	4	74	5	1	523	25	20,9
ITT(CMB-EE-MME)	A. PACINOTTI - serale					46	3	45	3	46	2	2	137	8	17,1
ITT(EE-IT)	C. ZUCCANTE	190	7	169	7	121	6	123	6	125	7	2	728	33	22,1
ITT(EE-IT)	C. ZUCCANTE - serale	20	1	18	1	30	1	23	1	22	1		113	5	22,6
ITTCAT	G. MASSARI	28	1	24	1			14	1	19	1		85	4	21,3
ITE(AFM-T)	A. GRITTI	174	8	151	7	159	7	158	7	170	9		812	38	21,4
ITE	A. GRITTI - serale														
DISTRETTO	37 - MESTRE NORD	1.064	42	920	40	832	38	802	39	825	132	5	4.443	291	15,3

TIPO	ISTITUTO	PRIME		SECONDE		TERZE		QUARTE		QUINTE		CL. ART.	O.D. 2019/20		
		allievi	classi	allievi	classi	allievi	classi	allievi	classi	allievi	classi		allievi	classi	media
LC	R. FRANCHETTI	123	6	143	6	118	5	94	4	64	3		542	24	22,6
L(S-SP)	U. MORIN	166	6	215	8	196	7	158	7	134	6		869	34	25,6
IPSC	L. LUZZATTI					26	1	26	1	27	1		79	3	26,3
IPSC	L. LUZZATTI - serale	26	2	25	2	20	2	32	2	28	2	3	131	10	13,1
IP(MAT-PIA-SSS)	T. A. EDISON-A. VOLTA	40	2	44	2	51	3	47	3	30	2	2	212	12	17,7
ITT(SM-TL)-ITEAFM	A. GRAMSCI	75	4	77	4	40	3	42	4	52	5	6	286	20	14,3
DISTRETTO	38 - MESTRE SUD	430	20	504	22	451	21	399	21	335	19	11	2.119	103	20,6
L(L-S-SA-SP-SU)	G. GALILEI	270	10	287	11	247	9	239	10	201	8		1.244	48	25,9
IPS(C-EOA)	C. MUSATTI	141	7	150	7	160	8	150	8	166	9		767	39	19,7
IPSC	C. MUSATTI - serale			37	2			39	2	44	2	1	120	6	20,0
ITE(AFM-T)	M. LAZZARI	128	5	166	7	126	6	97	5	107	6	1	624	29	21,5
DISTRETTO	47 - DOLO	539	22	640	27	533	23	525	25	518	25	2	2.755	122	22,6
LSU	C. GOLDONI	38	2	33	2	47	2	42	2	37	2		197	10	19,7
L(C-L-S-SA-SU)	G. VERONESE	160	7	111	6	131	7	105	5	115	6	2	622	31	20,1
IP(MAT-SAG)	G. MARCONI	79	4	84	4	82	4	58	3	58	3		361	18	20,1
IP(MAT-SAG)	G. MARCONI - serale					16	1	15	1	15	1		46	3	15,3
IPSEOA	G. SANDONA	23	1	32	2	40	2	36	2	31	2		162	9	18,0
ITE(AFM-T)	D. CESTARI	66	3	67	3	69	3	57	4	57	4		316	17	18,6
ITE(AFM-T)	D. CESTARI - serale					20	1	17	1	13	1		50	3	16,7
ITT(CAT-EE-IT-MME-TL)	A. RIGHI	76	4	69	3	66	4	60	4	52	3	2	323	18	17,9
ITT(CAT-EE-IT-MME-TL)	A. RIGHI - serale					20	1	20	1	12	1		52	3	17,3
DISTRETTO	56 - CHIOGGIA	442	21	396	20	491	25	410	23	390	23	4	2.129	112	19,0
TOTALE		6.899	294	7.028	311	6.700	301	6.135	304	5.939	390	50	32.701	1.600	20,4

Istituti scolastici di istruzione secondaria di 2° grado del territorio metropolitano

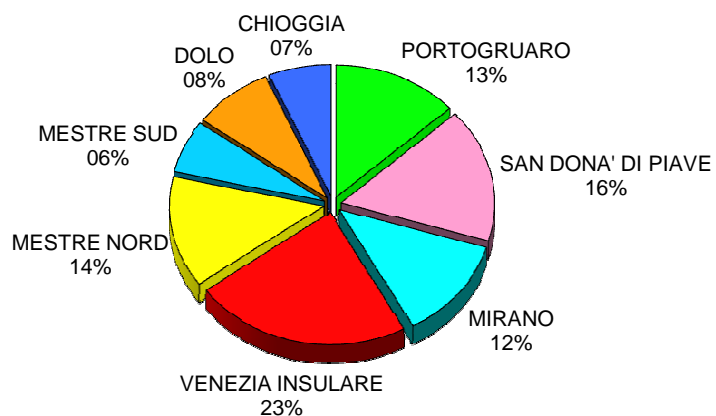
4.3 STUDENTI PER ISTRUZIONE

TIPO	ISTITUTO	PRIME		SECONDE		TERZE		QUARTE		QUINTE		CL. ART.	O.D. 2019/20		
		allievi	classi	allievi	classi	allievi	classi	allievi	classi	allievi	classi		allievi	classi	media
L(C-M)	M. POLO	97	4	84	4	73	3	76	3	66	3		396	17	23,3
L(C-L)	E. CORNER	139	5	129	5	160	6	145	6	149	6		722	28	25,8
L(C-CE)	M. FOSCARINI	123	5	114	5	106	5	110	6	152	7		605	28	21,6
LC	R. FRANCHETTI	123	6	143	6	118	5	94	4	64	3		542	24	22,6
L(C-S-SA)	XXV APRILE	237	10	226	10	224	10	200	9	161	7		1.048	46	22,8
L(C-L)	E. MONTALE	133	6	150	7	146	6	121	5	139	6		689	30	23,0
L(SU-L)	N. TOMMASEO	129	5	126	6	128	5	103	5	106	5		592	26	22,8
LSU	C. GOLDONI	38	2	33	2	47	2	42	2	37	2		197	10	19,7
L(L-SA-SU)	L. STEFANINI	326	12	213	8	152	7	181	9	196	10		1.068	46	23,2
L(ES-L-SU)	M. BELLI	240	10	233	9	249	10	167	7	180	7	1	1.069	43	24,9
L(C-L-S-SA-SU)	G. VERONESE	160	7	111	6	131	7	105	5	115	6	2	622	31	20,1
L(S-SA)	E. MAJORANA	173	6	180	7	152	6	145	7	137	6		787	32	24,6
L(S-SA)	G. B. BENEDETTI	141	5	129	5	119	5	124	6	97	5		610	26	23,5
L(S-SA)	G. BRUNO	174	7	172	8	163	7	134	6	145	96		788	124	6,4
L(S-SA)	G. GALILEI - San Donà di Piave	179	7	178	8	179	7	158	7	152	7	2	846	36	23,5
L(S-SP)	U. MORIN	166	6	215	8	196	7	158	7	134	6		869	34	25,6
L(L-S-SA-SP-SU)	G. GALILEI - Dolo	270	10	287	11	247	9	239	10	201	8		1.244	48	25,9
ISTRUZIONE	LICEALE	2.848	113	2.723	115	2.590	107	2.302	104	2.231	190	5	12.694	629	20,2

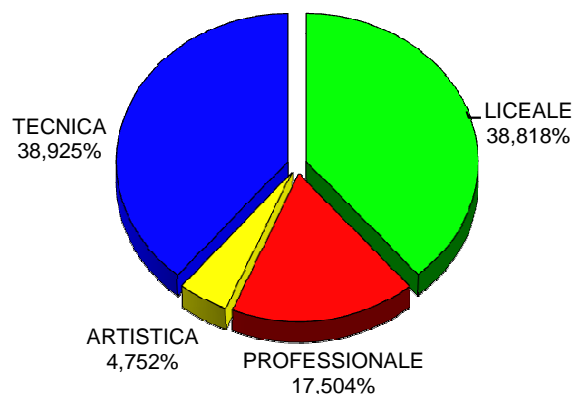
TIPO	ISTITUTO	PRIME		SECONDE		TERZE		QUARTE		QUINTE		CL. ART.	O.D. 2019/20		
		allievi	classi	allievi	classi	allievi	classi	allievi	classi	allievi	classi		allievi	classi	media
IPSAG	K. LORENZ	40	2	46	3	20	1	16	1	28	2	1	150	9	16,7
IPSC	L. LUZZATTI					26	1	26	1	27	1		79	3	26,3
IPSC	L. LUZZATTI - serale	26	2	25	2	20	2	32	2	28	2	3	131	10	13,1
IP	A.M. MOZZONI - (soppresso)														
IPS(C-SS)	L. EINAUDI	63	3	72	3	74	3	96	4	72	3		377	16	23,6
IPSSS	L. EINAUDI - serale					19	1	22	1	17	1		58	3	19,3
IPS(C-EOA)	C. MUSATTI	141	7	150	7	160	8	150	8	166	9		767	39	19,7
IPSC	C. MUSATTI - serale			37	2			39	2	44	2	1	120	6	20,0
IPSEOA	A. BARBARIGO	153	7	158	8	179	8	134	7	119	7		743	37	20,1
IPSEOA	A. BARBARIGO - serale			29	1			23	2	22	2	2	74	5	14,8
IPSEOA	E. CORNARO	144	7	170	8	175	8	124	6	135	6		748	35	21,4
IPSEOA	E. CORNARO - serale			20	1			27	2	28	2	2	75	5	15,0
IP(MAT-PIA-SSS)	T. A. EDISON-A. VOLTA	40	2	44	2	51	3	47	3	30	2	2	212	12	17,7
IPMAT	G. PONTI	19	1	36	2	35	2	40	2	39	2		169	9	18,8
IP	L. SANUDO (soppresso)														
IP(MAT-PIA)	MONS. V. D'ALESSI	56	3	56	3	77	5	76	5	68	4	1	333	20	16,7
IP(MAT-PIA)	E. MATTEI - San Stino di Livenza	43	3	51	3	62	3	64	3	64	3	2	284	15	18,9
IP(MAT-PIA)	E. MATTEI - Fossalta di Piave	72	4	99	4	91	4	100	5	90	4		452	21	21,5
IP(MAT-SAG)	G. MARCONI	79	4	84	4	82	4	58	3	58	3		361	18	20,1
IP(MAT-SAG)	G. MARCONI - serale					16	1	15	1	15	1		46	3	15,3
IPIA	G. CINI - Venezia	23	1	22	1	28	2						73	4	18,3
IPSEOA	G. SANDONA - Chioggia	23	1	32	2	40	2	36	2	31	2		162	9	18,0
IPSSS	V. CORNER	60	3	63	3	65	3	63	3	59	3		310	15	20,7
ISTRUZIONE	PROFESSIONALE	982	50	1.194	59	1.220	61	1.188	63	1.140	61	14	5.724	294	19,5
LA	M. GUGGENHEIM	138	8	174	10	182	11	192	11	152	9	3	838	49	17,1
LA	LICEO ARTISTICO	124	6	116	5	118	6	118	6	122	7	2	598	30	19,9
LA	LICEO ARTISTICO - serale	25	1	19	1	20	1	18	1	36	2		118	6	
ISTRUZIONE	ARTISTICA	287	15	309	16	320	18	328	18	310	18	5	1.554	85	18,3

TIPO	ISTITUTO	PRIME		SECONDE		TERZE		QUARTE		QUINTE		CL. ART.	O.D. 2019/20		
		allievi	classi	allievi	classi	allievi	classi	allievi	classi	allievi	classi		allievi	classi	media
ITTA	K. LORENZ	34	2	44	2	23	1	33	2	34	2		168	9	18,7
ITT(SM-TL)-ITEAFM	A. GRAMSCI	75	4	77	4	40	3	42	4	52	5	6	286	20	14,3
ITEAFM	P. SARPI	28	1	26	1	24	1	21	1	23	1		122	5	24,4
ITEAFM	F. FOSCARI	27	1	41	2	45	2	48	2	28	1		189	8	23,6
ITE (AFM-T)	G. LUZZATTO	140	6	125	5	114	5	92	5	74	4	2	545	25	21,8
ITE	G. LUZZATTO - serale														
ITE(AFM-T)	L. B. ALBERTI	244	10	255	10	194	9	168	8	182	9		1.043	46	22,7
ITE(AFM-T)	L. B. ALBERTI - serale					20	1	35	2	55	2		110	5	22,0
ITE(AFM-T)	M. LAZZARI	128	5	166	7	126	6	97	5	107	6	1	624	29	21,5
ITTCAT-ITE(AFM-T)	8 MARZO	186	8	253	10	216	9	192	10	169	9	3	1.016	46	22,1
ITE(AFM-T)	D. CESTARI	66	3	67	3	69	3	57	4	57	4		316	17	18,6
ITE(AFM-T)	D. CESTARI - serale					20	1	17	1	13	1		50	3	16,7
ITTCMB	V. CORNER	48	2	45	2	43	2	40	2	41	2		217	10	21,7
ITTCMB	V. CORNER - serale														
ITT(IT-MME)	E. FERMI	109	5	58	3	76	3	68	4	49	4	1	360	19	18,9
ITT(CAT-EE-IT-MME-TL)	A. RIGHI	76	4	69	3	66	4	60	4	52	3	2	323	18	17,9
ITT(CAT-EE-IT-MME-TL)	A. RIGHI - serale					20	1	20	1	12	1		52	3	17,3
ITT(AAA-CAT-EE-IT-MME)	L. DA VINCI	141	6	144	7	134	6	122	7	84	5	1	625	31	20,2
ITT(CMB-EE-MME)	A. PACINOTTI	125	5	132	6	116	5	76	4	74	5	1	523	25	20,9
ITT(CMB-EE-MME)	A. PACINOTTI - serale					46	3	45	3	46	2	2	137	8	17,1
ITT(EE-IT)	C. ZUCCANTE	190	7	169	7	121	6	123	6	125	7	2	728	33	22,1
ITT(EE-IT)	C. ZUCCANTE - serale	20	1	18	1	30	1	23	1	22	1		113	5	22,6
ITT(EE-IT-GC)	V. VOLTERRA	234	10	234	10	210	8	175	8	229	10	2	1.082	46	23,5
ITT(CMB-EE-IT-MME)	P. LEVI	234	9	230	10	205	9	185	9	201	10	3	1.055	47	22,4
ITTTL	S. VENIER	60	3	61	3	63	3	62	3	61	3		307	15	20,5
ITTCAT	G. MASSARI	28	1	24	1			14	1	19	1		85	4	21,3
ITT(AAA-CAT-SM)	C. SCARPA	66	3	71	3	52	3	65	3	50	3		304	15	20,3
ITE(AFM-T)	F. ALGAROTTI	349	12	303	12	310	12	252	11	200	10		1.414	57	24,8
ITE(AFM-T)	F. ALGAROTTI - serale			39	2	28	1	27	1	29	1		123	5	24,6
ITE(AFM-T)	A. GRITTI	174	8	151	7	159	7	158	7	170	9		812	38	21,4
ITE	A. GRITTI - serale														
ISTRUZIONE	TECNICA	2.782	116	2.802	121	2.570	115	2.317	119	2.258	121	26	12.729	592	21,5
TOTALE		6.899	294	7.028	311	6.700	301	6.135	304	5.939	390	50	32.701	1.600	20,4

SUDDIVISIONE POPOLAZIONE SCOLASTICA PER DISTRETTO



SUDDIVISIONE POPOLAZIONE SCOLASTICA PER ISTRUZIONE



Istituti scolastici di istruzione secondaria di 2° grado del territorio metropolitano

4.5 VISTA BIENNALE PER DISTRETTO

TIPO	ISTITUTO	O.D. 2019/20			O.F. 2018/19			VARIAZIONI			
		allievi	classi	cl. art.	allievi	classi	cl. art.	allievi	% al.	classi	% cl.
L(C-S-SA)	XXV APRILE	1.048	46		1.001	44		47	4,7%	2	4,5%
L(ES-L-SU)	M. BELLI	1.069	43	1	1.050	42		19	1,8%	1	2,4%
IPS(C-SS)	L. EINAUDI	377	16		371	16		6	1,6%		
IPSSS	L. EINAUDI - serale	58	3		60	3		-2	-3,3%		
IP(MAT-PIA)	MONS. V. D'ALESSI	333	20	1	350	19		-17	-4,9%	1	5,3%
IP(MAT-PIA)	E. MATTEI	284	15	2	326	16	1	-42	-12,9%	-1	-6,3%
ITE (AFM-T)	G. LUZZATTO	545	25	2	498	23	2	47	9,4%	2	8,7%
ITE	G. LUZZATTO - serale										
ITT(AAA-CAT-EE-IT-MME)	L. DA VINCI	625	31	1	632	33	2	-7		-2	
DISTRETTO	19 - PORTOGRUARO	4.339	199	7	4.288	196	5	51		3	1,5%
L(C-L)	E. MONTALE	689	30		680	30		9	1,3%		
L(S-SA)	G. GALILEI	846	36	2	828	35	2	18	2,2%	1	2,9%
IPSEOA	E. CORNARO	748	35		859	39	1	-111	-12,9%	-4	-10,3%
IPSEOA	E. CORNARO - serale	75	5	2	77	5	2	-2	-2,6%		
IP(MAT-PIA)	E. MATTEI	452	21		444	21		8	1,8%		
ITE(AFM-T)	L. B. ALBERTI	1.043	46		1.032	47		11	1,1%	-1	-2,1%
ITE(AFM-T)	L. B. ALBERTI - serale	110	5		103	5		7	6,8%		
ITT(EE-IT-GC)	V. VOLTERRA	1.082	46	2	1.060	46	3	22	2,1%		
ITT(AAA-CAT-SM)	C. SCARPA	304	15		324	16	1	-20	-6,2%	-1	-6,3%
DISTRETTO	22 - SAN DONA' DI PIAVE	5.349	239	6	5.407	244	9	-1,1%		-5	-2,0%
L(C-L)	E. CORNER	722	28		747	29		-25	-3,3%	-1	-3,4%
L(S-SA)	E. MAJORANA	787	32		791	33		-4	-0,5%	-1	-3,0%
IPSAG	K. LORENZ	150	9	1	132	8	1	18	13,6%	1	12,5%
IPMAT	G. PONTI	169	9		168	10		1	0,6%	-1	-10,0%
ITTAAA	K. LORENZ	168	9		166	9		2	1,2%		
ITTCAT-ITE(AFM-T)	8 MARZO	1.016	46	3	1.041	50	5	-25	-2,4%	-4	-8,0%
ITT(CMB-EE-IT-MME)	P. LEVI	1.055	47	3	1.047	48	4	8	0,8%	-1	-2,1%
DISTRETTO	35 - MIRANO	4.067	180	7	4.092	187	10	-25	-0,6%	-7	-3,7%
L(C-M)	M. POLO	396	17		399	19		-3	-0,8%	-2	-10,5%
L(C-CE)	M. FOSCARINI	605	28		628	29		-23	-3,7%	-1	-3,4%
L(SU-L)	N. TOMMASEO	592	26		577	26		15	2,6%		
L(S-SA)	G. B. BENEDETTI	610	26		625	27		-15	-2,4%	-1	-3,7%
IPSEOA	A. BARBARIGO	743	37		810	39		-67	-8,3%	-2	-5,1%
IPSEOA	A. BARBARIGO - serale	74	5	2	96	5	2	-22	-22,9%		
IP	L. SANUDO (soppresso)										
IPIA	G. CINI	73	4		68	4		5	7,4%		
LA	M. GUGGENHEIM	838	49	3	847	48	3	-9	-1,1%	1	2,1%
LA	LICEO ARTISTICO	598	30	2	590	29	3	8	1,4%	1	3,4%
LA	LICEO ARTISTICO - serale	118	6		112	5		6	5,4%	1	20,0%
ITEAFM	P. SARPI	122	5		126	6		-4	-3,2%	-1	-16,7%
ITTCMB	V. CORNER	217	10		219	10		-2	-0,9%		
ITTCMB	V. CORNER - serale										
IPSSS	V. CORNER	310	15		323	15		-13	-4,0%		
ITT(IT-MME)	E. FERMI	360	19	1	333	19	3	27	8,1%		
ITTTL	S. VENIER	307	15		343			-36	-10,5%		
ITE(AFM-T)	F. ALGAROTTI	1.414	57		1.358			56	4,1%	1	1,8%
ITE(AFM-T)	F. ALGAROTTI - serale	123	5		116	5		7	6,0%		
DISTRETTO	36 - VENEZIA INSULARE	7.500	354	8	7.570	357	11	-70	-0,9%	-3	-0,8%

TIPO	ISTITUTO	O.D. 2019/20			O.F. 2018/19			VARIAZIONI			
		allievi	classi	cl. art.	allievi	classi	cl. art.	allievi	% al.	classi	% cl.
L(L-SA-SU)	L. STEFANINI	1.068	46		955	44	4	113	11,8%	2	4,5%
L(S-SA)	G. BRUNO	788	124		800	35		-12	-1,5%	89	254,3%
IP	A.M. MOZZONI - (soppresso)										
ITEAFM	F. FOSCARI	189	8		219	9		-30	-13,7%	-1	-11,1%
ITT(CMB-EE-MME)	A. PACINOTTI	523	25	1	484	24	3	39	8,1%	1	4,2%
ITT(CMB-EE-MME)	A. PACINOTTI - serale	137	8	2	107	7	2	30	28,0%	1	14,3%
ITT(EE-IT)	C. ZUCCANTE	728	33	2	730	34	2	-2	-0,3%	-1	-2,9%
ITT(EE-IT)	C. ZUCCANTE - serale	113	5		112	5		1	0,9%		
ITTCAT	G. MASSARI	85	4		71	4		14	19,7%		
ITE(AFM-T)	A. GRITTI	812	38		817	37		-5	-0,6%	1	2,7%
ITE	A. GRITTI - serale										
DISTRETTO	37 - MESTRE NORD	4.443	291	5	4.295	199	11	148	3,4%	92	46,2%
LC	R. FRANCHETTI	542	24		490	22		52	10,6%	2	9,1%
L(S-SP)	U. MORIN	869	34		821	32		48	5,8%	2	6,3%
IPSC	L. LUZZATTI	79	3		105	5		-26	-24,8%	-2	-40,0%
IPSC	L. LUZZATTI - serale	131	10	3	141	10	3	-10	-7,1%		
IP(MAT-PIA-SSS)	T. A. EDISON-A. VOLTA	212	12	2	211	13	1	1	0,5%	-1	-7,7%
ITT(SM-TL)-ITEAFM	A. GRAMSCI	286	20	6	256	18	5	30	11,7%	2	11,1%
DISTRETTO	38 - MESTRE SUD	2.119	103	11	2.024	100	9	95	4,7%	3	3,0%
L(L-S-SA-SP-SU)	G. GALILEI	1.244	48		1.236	48		8	0,6%		
IPS(C-EOA)	C. MUSATTI	767	39		822	40		-55	-6,7%	-1	-2,5%
IPSC	C. MUSATTI - serale	120	6	1	114	6	1	6	5,3%		
ITE(AFM-T)	M. LAZZARI	624	29	1	646	30	2	-22	-3,4%	-1	-3,3%
DISTRETTO	47 - DOLO	2.755	122	2	2.818	124	3	-63	-2,2%	-2	-1,6%
LSU	C. GOLDONI	197	10		205	10		-8	-3,9%		
L(C-L-S-SA-SU)	G. VERONESE	622	31	2	570	31	2	52	9,1%		
IP(MAT-SAG)	G. MARCONI	361	18		356	18		5	1,4%		
IP(MAT-SAG)	G. MARCONI - serale	46	3		32	2		14	43,8%	1	50,0%
IPSEOA	G. SANDONA	162	9		150	8		12	8,0%	1	12,5%
ITE(AFM-T)	D. CESTARI	316	17		316	19				-2	-10,5%
ITE(AFM-T)	D. CESTARI - serale	50	3		58	3		-8	-13,8%		
ITT(CAT-EE-IT-MME-TL)	A. RIGHI	323	18	2	330	19	1	-7	-2,1%	-1	-5,3%
ITT(CAT-EE-IT-MME-TL)	A. RIGHI - serale	52	3		53	3	1	-1	-1,9%		
DISTRETTO	56 - CHIOGGIA	2.129	112	4	2.070	113	4	59	2,9%	-1	-0,9%
TOTALE		32.701	1.600	50	32.564	1.520	62	137	0,4%	80	5,3%

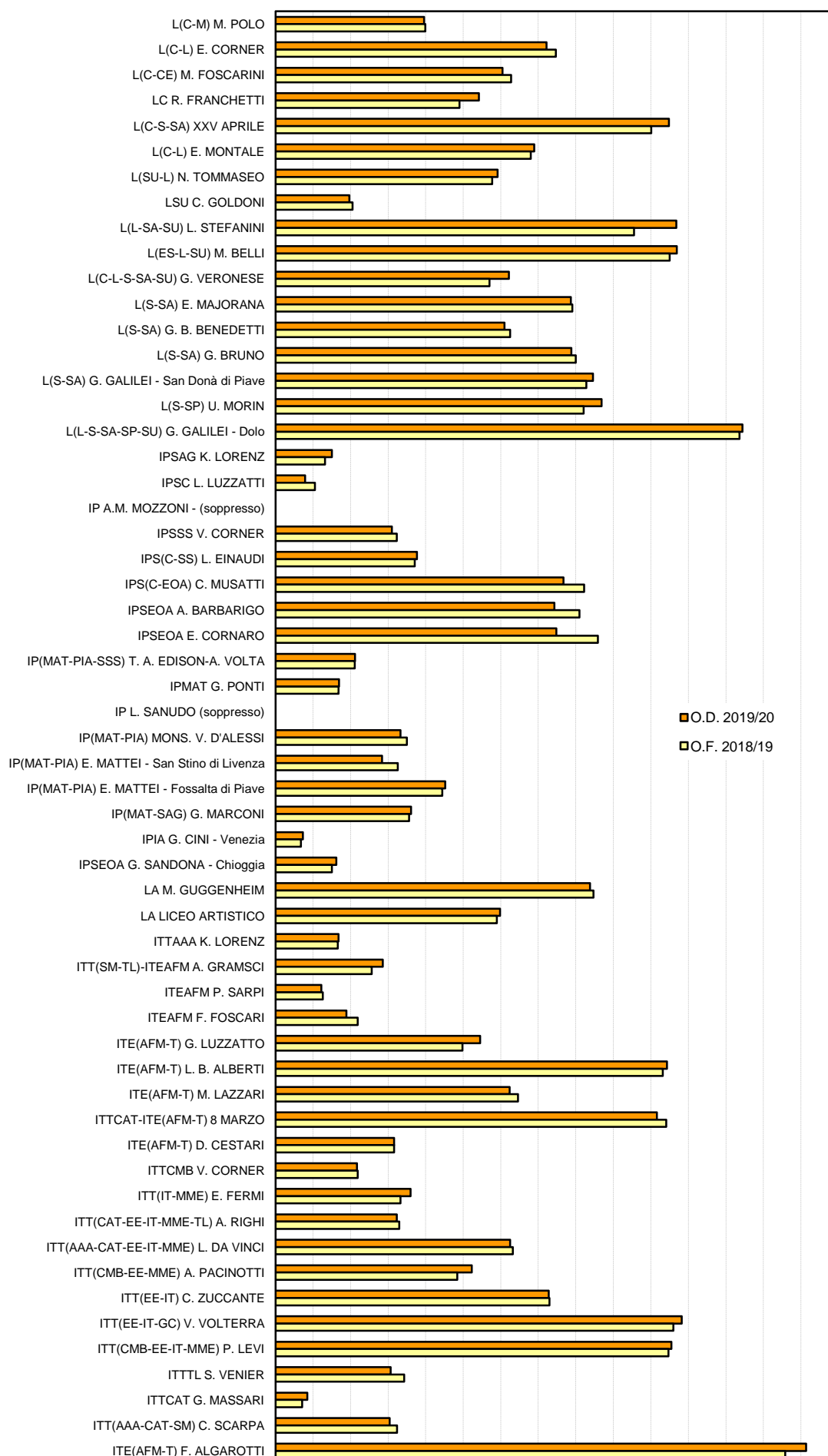
Istituti scolastici di istruzione secondaria di 2° grado del territorio metropolitano

4.6 VISTA BIENNALE PER ISTRUZIONE

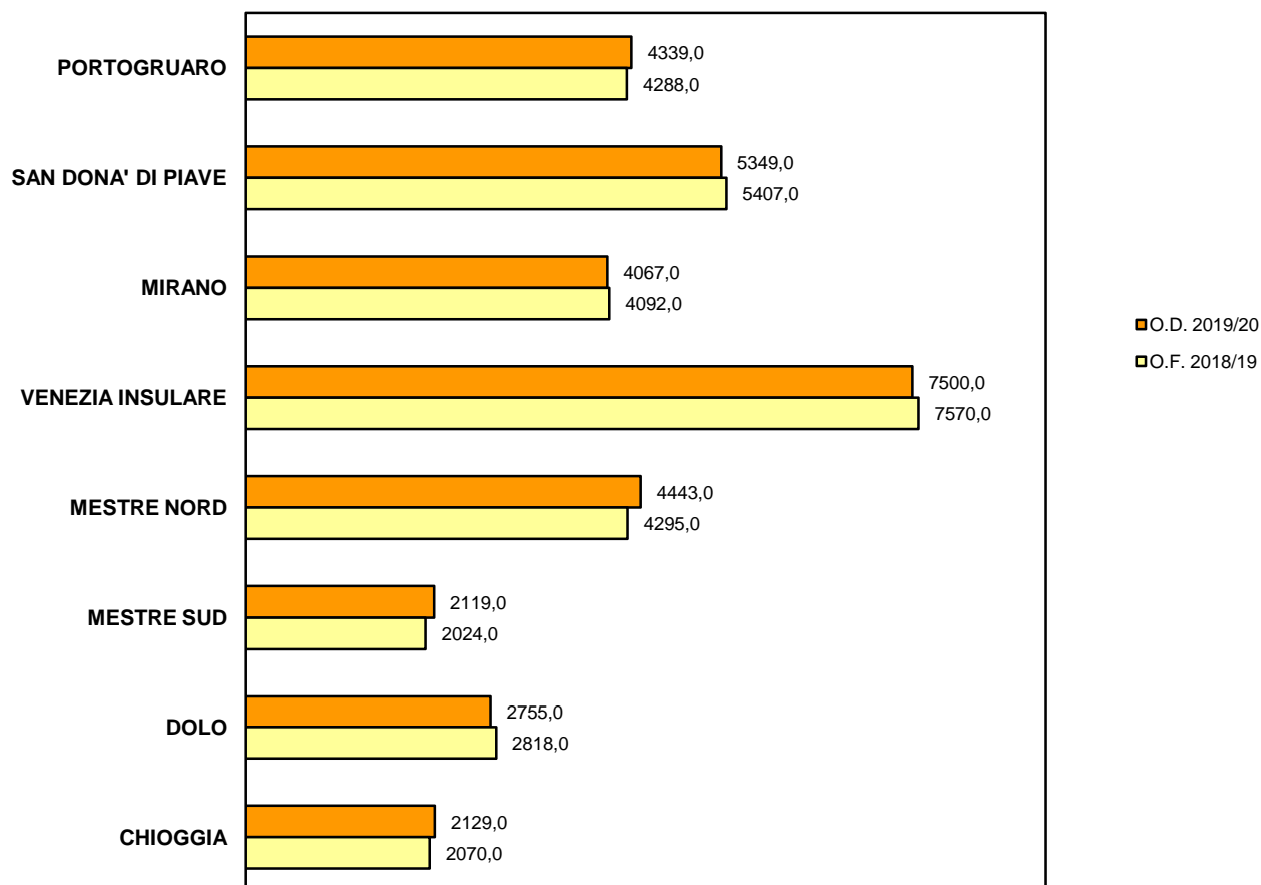
TIPO	ISTITUTO	O.D. 2019/20			O.F. 2018/19			VARIAZIONI			
		allievi	classi	cl. art.	allievi	classi	cl. art.	allievi	% al.	classi	% cl.
L(C-M)	M. POLO	396	17		399	19		-3	-0,8%	-2	-10,5%
L(C-L)	E. CORNER	722	28		747	29		-25	-3,3%	-1	-3,4%
L(C-CE)	M. FOSCARINI	605	28		628	29		-23	-3,7%	-1	-3,4%
LC	R. FRANCHETTI	542	24		490	22		52	10,6%	2	9,1%
L(C-S-SA)	XXV APRILE	1.048	46		1.001	44		47	4,7%	2	4,5%
L(C-L)	E. MONTALE	689	30		680	30		9	1,3%		
L(SU-L)	N. TOMMASEO	592	26		577	26		15	2,6%		
LSU	C. GOLDONI	197	10		205	10		-8	-3,9%		
L(L-SA-SU)	L. STEFANINI	1.068	46		955	44	4	113	11,8%	2	4,5%
L(ES-L-SU)	M. BELLI	1.069	43	1	1.050	42		19	1,8%	1	2,4%
L(C-L-S-SA-SU)	G. VERONESE	622	31	2	570	31	2	52	9,1%		
L(S-SA)	E. MAJORANA	787	32		791	33		-4	-0,5%	-1	-3,0%
L(S-SA)	G. B. BENEDETTI	610	26		625	27		-15	-2,4%	-1	-3,7%
L(S-SA)	G. BRUNO	788	124		800	35		-12	-1,5%	89	254,3%
L(S-SA)	G. GALILEI - San Donà di Piave	846	36	2	828	35	2	18	2,2%	1	2,9%
L(S-SP)	U. MORIN	869	34		821	32		48	5,8%	2	6,3%
L(L-S-SA-SP-SU)	G. GALILEI - Dolo	1.244	48		1.236	48		8	0,6%		
ISTRUZIONE	LICEALE	12.694	629	5	12.403	536	8	291	2,3%	93	17,4%
IPSAG	K. LORENZ	150	9	1	132	8	1	18	13,6%	1	12,5%
IPSC	L. LUZZATTI	79	3		105	5		-24,8%		-2	-40,0%
IPSC	L. LUZZATTI - serale	131	10	3	141	10	3	-10	-7,1%		
IP	A.M. MOZZONI - (soppresso)										
IPS(C-SS)	L. EINAUDI	377	16		371	16		6	1,6%		
IPSSS	L. EINAUDI - serale	58	3		60	3		-2	-3,3%		
IPS(C-EOA)	C. MUSATTI	767	39		822	40		-55	-6,7%	-1	-2,5%
IPSC	C. MUSATTI - serale	120	6	1	114	6	1	6	5,3%		
IPSEOA	A. BARBARIGO	743	37		810	39		-67	-8,3%	-2	-5,1%
IPSEOA	A. BARBARIGO - serale	74	5	2	96	5	2	-22	-22,9%		
IPSEOA	E. CORNARO	748	35		859	39	1	-111	-12,9%	-4	-10,3%
IPSEOA	E. CORNARO - serale	75	5	2	77	5	2	-2	-2,6%		
IP(MAT-PIA-SSS)	T. A. EDISON-A. VOLTA	212	12	2	211	13	1	1	0,5%	-1	-7,7%
IPMAT	G. PONTI	169	9		168	10		1	0,6%	-1	-10,0%
IP	L. SANUDO (soppresso)										
IP(MAT-PIA)	MONS. V. D'ALESSI	333	20	1	350	19		-17	-4,9%	1	5,3%
IP(MAT-PIA)	E. MATTEI - San Stino di Livenza	284	15	2	326	16	1	-42	-12,9%	-1	-6,3%
IP(MAT-PIA)	E. MATTEI - Fossalta di Piave	452	21		444	21		8	1,8%		
IP(MAT-SAG)	G. MARCONI	361	18		356	18		5	1,4%		
IP(MAT-SAG)	G. MARCONI - serale	46	3		32	2		14	43,8%	1	50,0%
IPIA	G. CINI - Venezia	73	4		68	4		5	7,4%		
IPSEOA	G. SANDONA - Chioggia	162	9		150	8		12	8,0%	1	12,5%
IPSSS	V. CORNER	310	15		323	15		-13	-4,0%		
ISTRUZIONE	PROFESSIONALE	5.724	294	14	6.015	302	12	-291	-4,8%	-8	-2,6%
LA	M. GUGGENHEIM	838	49	3	847	48	3	-9	-1,1%	1	2,1%
LA	LICEO ARTISTICO	598	30	2	590	29	3	8	1,4%	1	3,4%
LA	LICEO ARTISTICO - serale	118	6		112			6	5,4%	1	20,0%
ISTRUZIONE	ARTISTICA	1.554	85	5	1.549	6		5	0,3%	3	3,7%

TIPO	ISTITUTO	O.D. 2019/20			O.F. 2018/19			VARIAZIONI			
		allievi	classi	cl. art.	allievi	classi	cl. art.	allievi	% al.	classi	% cl.
ITTAAA	K. LORENZ	168	9		166	9		2	1,2%		
ITT(SM-TL)-ITEAFM	A. GRAMSCI	286	20	6	256	18	5	30	11,7%	2	11,1%
ITEAFM	P. SARPI	122	5		126	6		-4	-3,2%	-1	-16,7%
ITEAFM	F. FOSCARI	189	8		219	9		-30	-13,7%	-1	-11,1%
ITE (AFM-T)	G. LUZZATTO	545	25	2	498	23	2	47	9,4%	2	8,7%
ITE	G. LUZZATTO - serale										
ITE(AFM-T)	L. B. ALBERTI	1.043	46		1.032	47		11	1,1%	-1	-2,1%
ITE(AFM-T)	L. B. ALBERTI - serale	110	5		103	5		7	6,8%		
ITE(AFM-T)	M. LAZZARI	624	29	1	646	30	2	-22	-3,4%	-1	-3,3%
ITTCAT-ITE(AFM-T)	8 MARZO	1.016	46	3	1.041	50	5	-25	-2,4%	-4	-8,0%
ITE(AFM-T)	D. CESTARI	316	17		316	19				-2	-10,5%
ITE(AFM-T)	D. CESTARI - serale	50	3		58	3		-8	-13,8%		
ITTCMB	V. CORNER	217	10		219	10		-2	-0,9%		
ITTCMB	V. CORNER - serale										
ITT(IT-MME)	E. FERMI	360	19	1	333	19	3	27	8,1%		
ITT(CAT-EE-IT-MME-TL)	A. RIGHI	323	18	2	330	19	1	-7	-2,1%	-1	-5,3%
ITT(CAT-EE-IT-MME-TL)	A. RIGHI - serale	52	3		53	3	1	-1	-1,9%		
ITT(AAA-CAT-EE-IT-MME)	L. DA VINCI	625	31	1	632	33	2	-7	-1,1%	-2	-6,1%
ITT(CMB-EE-MME)	A. PACINOTTI	523	25	1	484	24	3	39	8,1%	1	4,2%
ITT(CMB-EE-MME)	A. PACINOTTI - serale	137	8	2	107	7	2	30	28,0%	1	14,3%
ITT(EE-IT)	C. ZUCCANTE	728	33	2	730	34	2	-2	-0,3%	-1	-2,9%
ITT(EE-IT)	C. ZUCCANTE - serale	113	5		112	5		1	0,9%		
ITT(EE-IT-GC)	V. VOLTERRA	1.082	46	2	1.060	46	3	22	2,1%		
ITT(CMB-EE-IT-MME)	P. LEVI	1.055	47	3	1.047	48	4	8	0,8%	-1	-2,1%
ITTTL	S. VENIER	307	15		343	15		-36	-10,5%		
ITTCAT	G. MASSARI	85	4		71	4		14	19,7%		
ITT(AAA-CAT-SM)	C. SCARPA	304	15		324	16	1	-20	-6,2%	-1	-6,3%
ITE(AFM-T)	F. ALGAROTTI	1.414	57		1.358	56		56	4,1%	1	1,8%
ITE(AFM-T)	F. ALGAROTTI - serale	123	5		116	5		7	6,0%		
ITE(AFM-T)	A. GRITTI	812	38		817	37		-5	-0,6%	1	2,7%
ITE	A. GRITTI - serale										
ISTRUZIONE	TECNICA	12.729	592	26	12.597	600	36	132	1,0%	-8	-1,3%
TOTALE		32.701	1.600	50	32.564	1.520	62	137	0,4%	80	5,3%

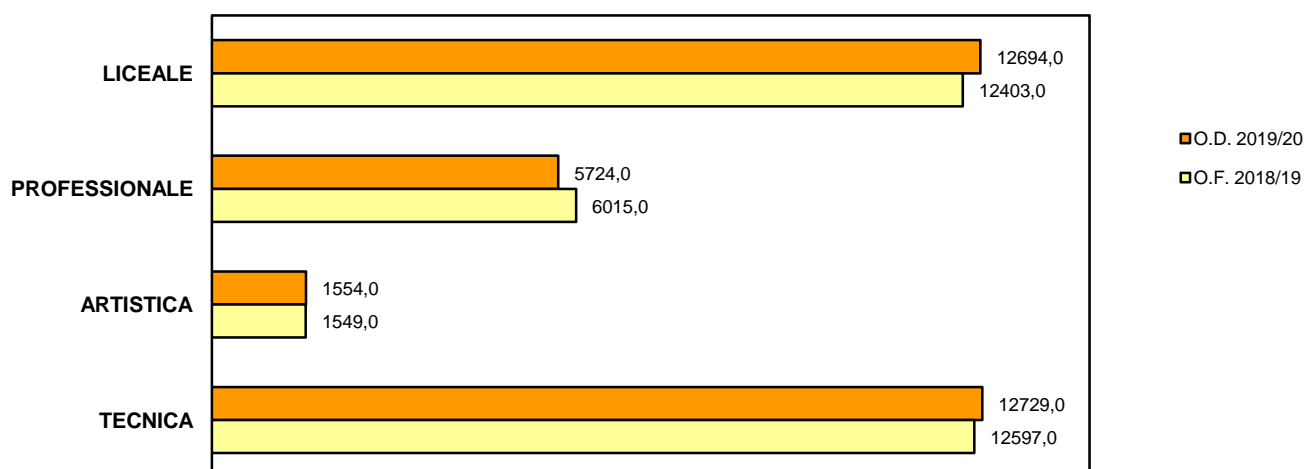
4.7 CONFRONTO BIENNALE PER ISTITUTO



CONFRONTO POPOLAZIONE SCOLASTICA PER DISTRETTO



CONFRONTO POPOLAZIONE SCOLASTICA PER ISTRUZIONE



Istituti scolastici di istruzione secondaria di 2° grado del territorio metropolitano

4.9 VISTA QUINQUENNALE PER DISTRETTO

TIPO	ISTITUTO	O.D. 2019/20		O.F. 2018/19		O.F. 2017/18		O.F. 2016/17		O.F. 2015/16		VARIAZIONI			
		allievi	classi	allievi	classi	allievi	classi	allievi	classi	allievi	classi	allievi	% al.	classi	% cl.
L(C-S-SA)	XXV APRILE	1.048	46	1.001	44	981	43	945	41	951	41	97	10,2%	5	12,2%
L(ES-L-SU)	M. BELLI	1.069	43	1.050	42	1.059	43	992	39	1.019	41	50	4,9%	2	4,9%
IPS(C-SS)	L. EINAUDI	377	16	371	16	387	16	397	17	390	17	-13	-3,3%	-1	-5,9%
IPSSS	L. EINAUDI - serale	58	3	60	3	50	3	50	3	56	3	2	3,6%		
IP(MAT-PIA)	MONS. V. D'ALESSI	333	20	350	19	334	19	358	19	353	19	-20	-5,7%	1	5,3%
IP(MAT-PIA)	E. MATTEI	284	15	326	16	322	15	274	14	283	15	1	0,4%		
ITE (AFM-T)	G. LUZZATTO	545	25	498	23	490	22	487	22	532	23	13	2,4%	2	8,7%
ITE	G. LUZZATTO - serale														
ITT(AAA-CAT-EE-IT-MME)	L. DA VINCI	625	31	632	33	650	33	620	28	586	31	39	6,7%		
DISTRETTO	19 - PORTOGRUARO	4.339	199	4.288	196	4.273	194	4.123	183	4.170	190	169	4,1%	9	4,7%
L(C-L)	E. MONTALE	689	30	680	30	723	29	730	29	762	30	-73	-9,6%		
L(S-SA)	G. GALILEI	846	36	828	35	822	33	800	32	794	31	52	6,5%	5	16,1%
IPSEOA	E. CORNARO	748	35	859	39	905	42	904	39	906	40	-158	-17,4%	-5	-12,5%
IPSEOA	E. CORNARO - serale	75	5	77	5	88	6	108	5	110	7	-35	-31,8%	-2	-28,6%
IP(MAT-PIA)	E. MATTEI	452	21	444	21	445	21	415	20	359	17	93	25,9%	4	23,5%
ITE(AFM-T)	L. B. ALBERTI	1.043	46	1.032	47	1.032	46	1.067	45	1.153	48	-110	-9,5%	-2	-4,2%
ITE(AFM-T)	L. B. ALBERTI - serale	110	5	103	5	160	7	147	7	182	7	-72	-39,6%	-2	-28,6%
ITT(EE-IT-GC)	V. VOLTERRA	1.082	46	1.060	46	994	44	970	40	950	42	132	13,9%	4	9,5%
ITT(AAA-CAT-SM)	C. SCARPA	304	15	324	16	300	16	321	15	319	15	-15	-4,7%		
DISTRETTO	22 - SAN DONA' DI PIAVE	5.349	239	5.407	244	5.469	244	5.462	232	5.535	237	-186	-3,4%	2	0,8%
L(C-L)	E. CORNER	722	28	747	29	778	30	740	29	714	28	8	1,1%		
L(S-SA)	E. MAJORANA	787	32	791	33	792	33	807	34	834	33	-47	-5,6%	-1	-3,0%
IPSAG	K. LORENZ	150	9	132	8	118	7	121	8	130	8	20	15,4%	1	12,5%
IPMAT	G. PONTI	169	9	168	10	190	10	191	9	206	10	-37	-18,0%	-1	-10,0%
ITTAAA	K. LORENZ	168	9	166	9	164	9	172	9	169	8	-1	-0,6%	1	12,5%
ITTCAT-ITE(AFM-T)	8 MARZO	1.016	46	1.041	50	1.001	47	1.034	44	1.029	43	-13	-1,3%	3	7,0%
ITT(CMB-EE-IT-MME)	P. LEVI	1.055	47	1.047	48	1.049	46	1.042	44	1.080	49	-25	-2,3%	-2	-4,1%
DISTRETTO	35 - MIRANO	4.067	180	4.092	187	4.092	182	4.107	177	4.162	179	-95	-2,3%	1	0,6%

TIPO	ISTITUTO	O.D. 2019/20		O.F. 2018/19		O.F. 2017/18		O.F. 2016/17		O.F. 2015/16		VARIAZIONI			
		allievi	classi	allievi	classi	allievi	classi	allievi	classi	allievi	classi	allievi	% al.	classi	% cl.
L(C-M)	M. POLO	396	17	399	19	390	18	383	17	362	16	34	9,4%	1	6,3%
L(C-CE)	M. FOSCARINI	605	28	628	29	662	30	689	30	738	31	-133	-18,0%	-3	-9,7%
L(SU-L)	N. TOMMASEO	592	26	577	26	563	24	546	25	551	25	41	7,4%	1	4,0%
L(S-SA)	G. B. BENEDETTI	610	26	625	27	637	27	622	27	593	26	17	2,9%		
IPSEOA	A. BARBARIGO	743	37	810	39	861	43	914	46	941	45	-198	-21,0%	-8	-17,8%
IPSEOA	A. BARBARIGO - serale	74	5	96	5	85	5	87	4	89	5	-15	-16,9%		
IP	L. SANUDO (soppresso)														
IPIA	G. CINI	73	4	68	4	87	5	107	5	90	5	-17	-18,9%	-1	-20,0%
LA	M. GUGGENHEIM	838	49	847	48	876	48	860	45	820	46	18	2,2%	3	6,5%
LA	LICEO ARTISTICO	598	30	590	29	618	30	639	28	646	32	-48	-7,4%	-2	-6,3%
LA	LICEO ARTISTICO - serale	118	6	112	5	117	6	121	5	103	4	15	14,6%	2	50,0%
ITEAFM	P. SARPI	122	5	126	6	150	7	154	8	163	8	-41	-25,2%	-3	-37,5%
ITTCMB	V. CORNER	217	10	219	10	230	10	228	11	226	11	-9	-4,0%	-1	-9,1%
ITTCMB	V. CORNER - serale														
IPSSS	V. CORNER	310	15	323	15	321	15	332	15	352	16	-42		-1	
ITT(IT-MME)	E. FERMI	360	19	333	19	353	19	314	14	267	15	93	34,8%	4	26,7%
ITTTL	S. VENIER	307	15	343	15	364	16	362	16	391	16	-84	-21,5%	-1	-6,3%
ITE(AFM-T)	F. ALGAROTTI	1.414	57	1.358	56	1.381	55	1.334	54	1.311	54	103	7,9%	3	5,6%
ITE(AFM-T)	F. ALGAROTTI - serale	123	5	116	5	69	3	42	2			123		5	
DISTRETTO	36 - VENEZIA INSULARE	7.500	354	7.570	357	7.764	361	7.734	352	7.643	355	-143	-1,9%	-1	-0,3%

TIPO	ISTITUTO	O.D. 2019/20		O.F. 2018/19		O.F. 2017/18		O.F. 2016/17		O.F. 2015/16		VARIAZIONI			
		allievi	classi	allievi	classi	allievi	classi	allievi	classi	allievi	classi	allievi	% al.	classi	% cl.
L(L-SA-SU)	L. STEFANINI	1.068	46	955	44	994	45	992	40	1.005	44	63	6,3%	2	4,5%
L(S-SA)	G. BRUNO	788	124	800	35	817	37	855	38	905	40	-117	-12,9%	84	210,0%
IP	A.M. MOZZONI - (soppresso)														
ITEAFM	F. FOSCARI	189	8	219	9	227	9	252	11	264	12	-75	-28,4%	-4	-33,3%
ITT(CMB-EE-MME)	A. PACINOTTI	523	25	484	24	423	23	380	18	411	23	112	27,3%	2	8,7%
ITT(CMB-EE-MME)	A. PACINOTTI - serale	137	8	107	7	92	6	73	3	83	4	54	65,1%	4	100,0%
ITT(EE-IT)	C. ZUCCANTE	728	33	730	34	752	35	772	33	753	33	-25	-3,3%		
ITT(EE-IT)	C. ZUCCANTE - serale	113	5	112	5	128	7	119	6	102	5	11	10,8%		
ITTCAT	G. MASSARI	85	4	71	4	93	5	97	5	108	5	-23	-21,3%	-1	-20,0%
ITE(AFM-T)	A. GRITTI	812	38	817	37	833	37	834	37	857	38	-45	-5,3%		
ITE	A. GRITTI - serale														
DISTRETTO	37 - MESTRE NORD	4.443	291	4.295	199	4.359	204	4.374	191	4.488	204	-45	-1,0%	87	42,6%
LC	R. FRANCHETTI	542	24	490	22	407	19	378	18	415	19	127	30,6%	5	26,3%
L(S-SP)	U. MORIN	869	34	821	32	733	29	644	25	584	24	285	48,8%	10	41,7%
IPSC	L. LUZZATTI	79	3	105	5	149	8	145	8	168	9	-89	-53,0%	-6	-66,7%
IPSC	L. LUZZATTI - serale	131	10	141	10	165	9	169	9	181	11	-50	-27,6%	-1	-9,1%
IP(MAT-PIA-SSS)	T. A. EDISON-A. VOLTA	212	12	211	13	260	16	327	17	376	19	-164	-43,6%	-7	-36,8%
ITT(SM-TL)-ITEAFM	A. GRAMSCI	286	20	256	18	228	16	226	11	256	15	30	11,7%	5	33,3%
DISTRETTO	38 - MESTRE SUD	2.119	103	2.024	100	1.942	97	1.889	88	1.980	97	139	7,0%	6	6,2%
L(L-S-SA-SP-SU)	G. GALILEI	1.244	48	1.236	48	1.174	46	1.172	46	1.158	46	86	7,4%	2	4,3%
IPS(C-EOA)	C. MUSATTI	767	39	822	40	819	39	898	41	879	41	-112	-12,7%	-2	-4,9%
IPSC	C. MUSATTI - serale	120	6	114	6	57	5	94	6	131	7	-11	-8,4%	-1	-14,3%
ITE(AFM-T)	M. LAZZARI	624	29	646	30	622	30	613	27	674	31	-50	-7,4%	-2	-6,5%
DISTRETTO	47 - DOLO	2.755	122	2.818	124	2.672	120	2.777	120	2.842	125	-87	-3,1%	-3	-2,4%
LSU	C. GOLDONI	197	10	205	10	207	11	194	9	192	9	5	2,6%	1	11,1%
L(C-L-S-SA-SU)	G. VERONESE	622	31	570	31	599	31	594	29	592	27	30	5,1%	4	14,8%
IP(MAT-SAG)	G. MARCONI	361	18	356	18	347	17	328	16	298	15	63	21,1%	3	20,0%
IP(MAT-SAG)	G. MARCONI - serale	46	3	32	2	23	1	15	1	40	2	6	15,0%	1	50,0%
IPSEOA	G. SANDONA	162	9	150	8	121	6	78	4	36	2	126	350,0%	7	350,0%
ITE(AFM-T)	D. CESTARI	316	17	316	19	363	20	401	21	436	22	-120	-27,5%	-5	-22,7%
ITE(AFM-T)	D. CESTARI - serale	50	3	58	3	55	3	77	3	76	3	-26	-34,2%		
ITT(CAT-EE-IT-MME-TL)	A. RIGHI	323	18	330	19	353	20	363	19	425	21	-102	-24,0%	-3	-14,3%
ITT(CAT-EE-IT-MME-TL)	A. RIGHI - serale	52	3	53	3	53	3	62	3	66	3	-14	-21,2%		
DISTRETTO	56 - CHIOGGIA	2.129	112	2.070	113	2.121	112	2.112	105	2.161	104	-32	-1,5%	8	7,7%
TOTALE		32.701	1.600	32.564	1.520	32.692	1.514	32.578	1.448	32.981	1.491	-280	-0,8%	109	7,3%

Istituti scolastici di istruzione secondaria di 2° grado del territorio metropolitano

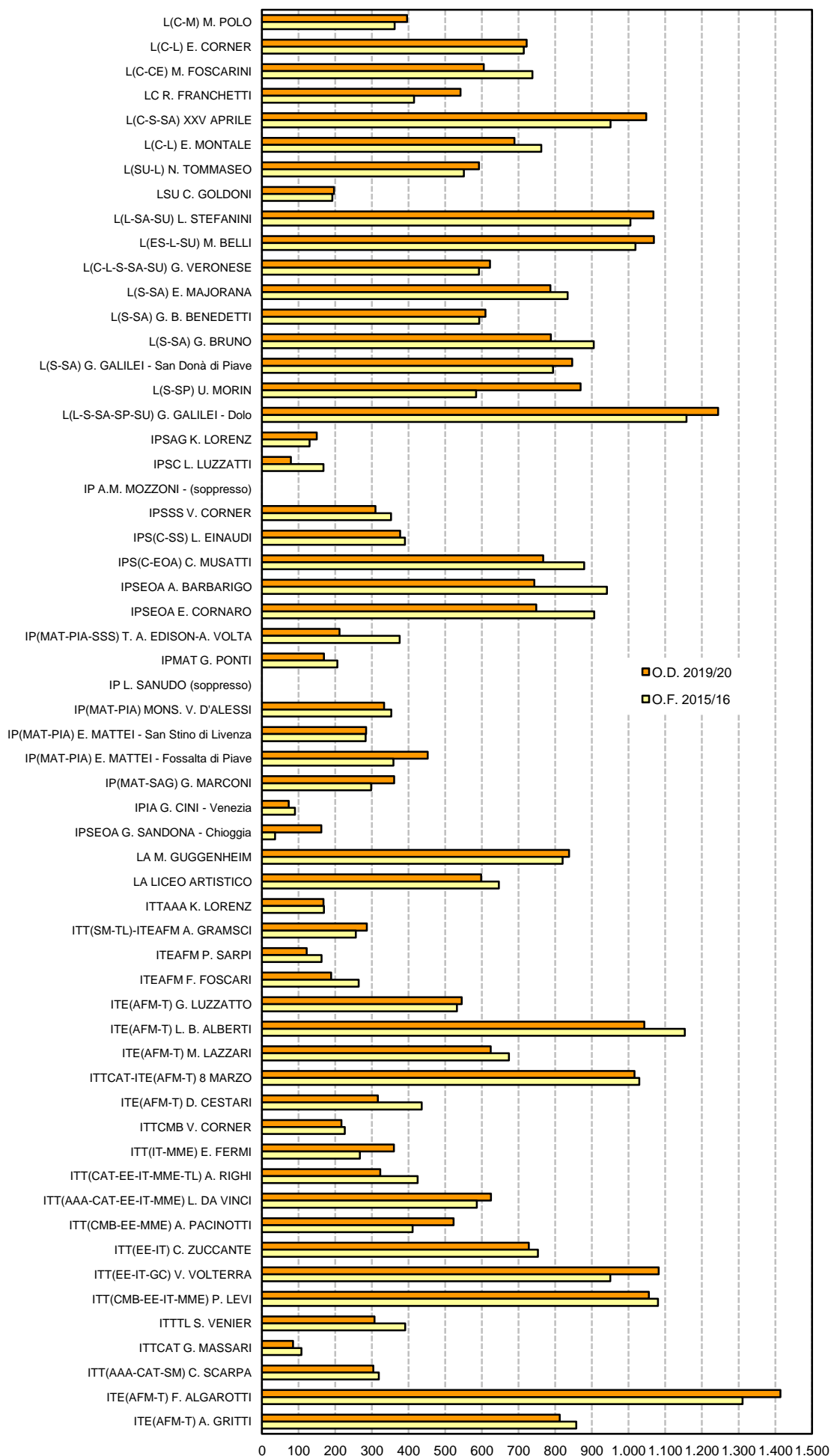
4.10 VISTA QUINQUENNALE PER ISTRUZIONE

TIPO	ISTITUTO	O.D. 2019/20		O.F. 2018/19		O.F. 2017/18		O.F. 2016/17		O.F. 2015/16		VARIAZIONI			
		allievi	classi	allievi	classi	allievi	classi	allievi	classi	allievi	classi	allievi	% al.	classi	% cl.
L(C-M)	M. POLO	396	17	399	19	390	18	383	17	362	16	34	9,4%	1	6,3%
L(C-L)	E. CORNER	722	28	747	29	778	30	740	29	714	28	8	1,1%		
L(C-CE)	M. FOSCARINI	605	28	628	29	662	30	689	30	738	31	-133	-18,0%	-3	-9,7%
LC	R. FRANCHETTI	542	24	490	22	407	19	378	18	415	19	127	30,6%	5	26,3%
L(C-S-SA)	XXV APRILE	1.048	46	1.001	44	981	43	945	41	951	41	97	10,2%	5	12,2%
L(C-L)	E. MONTALE	689	30	680	30	723	29	730	29	762	30	-73	-9,6%		
L(SU-L)	N. TOMMASEO	592	26	577	26	563	24	546	25	551	25	41	7,4%	1	4,0%
LSU	C. GOLDONI	197	10	205	10	207	11	194	9	192	9	5	2,6%	1	11,1%
L(L-SA-SU)	L. STEFANINI	1.068	46	955	44	994	45	992	40	1.005	44	63	6,3%	2	4,5%
L(ES-L-SU)	M. BELLI	1.069	43	1.050	42	1.059	43	992	39	1.019	41	50	4,9%	2	4,9%
L(C-L-S-SA-SU)	G. VERONESE	622	31	570	31	599	31	594	29	592	27	30	5,1%	4	14,8%
L(S-SA)	E. MAJORANA	787	32	791	33	792	33	807	34	834	33	-47	-5,6%	-1	-3,0%
L(S-SA)	G. B. BENEDETTI	610	26	625	27	637	27	622	27	593	26	17	2,9%		
L(S-SA)	G. BRUNO	788	124	800	35	817	37	855	38	905	40	-117	-12,9%	84	210,0%
L(S-SA)	G. GALILEI - San Donà di Piave	846	36	828	35	822	33	800	32	794	31	52	6,5%	5	16,1%
L(S-SP)	U. MORIN	869	34	821	32	733	29	644	25	584	24	285	48,8%	10	41,7%
L(L-S-SA-SP-SU)	G. GALILEI - Dolo	1.244	48	1.236	48	1.174	46	1.172	46	1.158	46	86	7,4%	2	4,3%
ISTRUZIONE	LICEALE	12.694	629	12.403	536	12.338	528	12.083	508	12.169	511	525	4,3%	118	23,1%

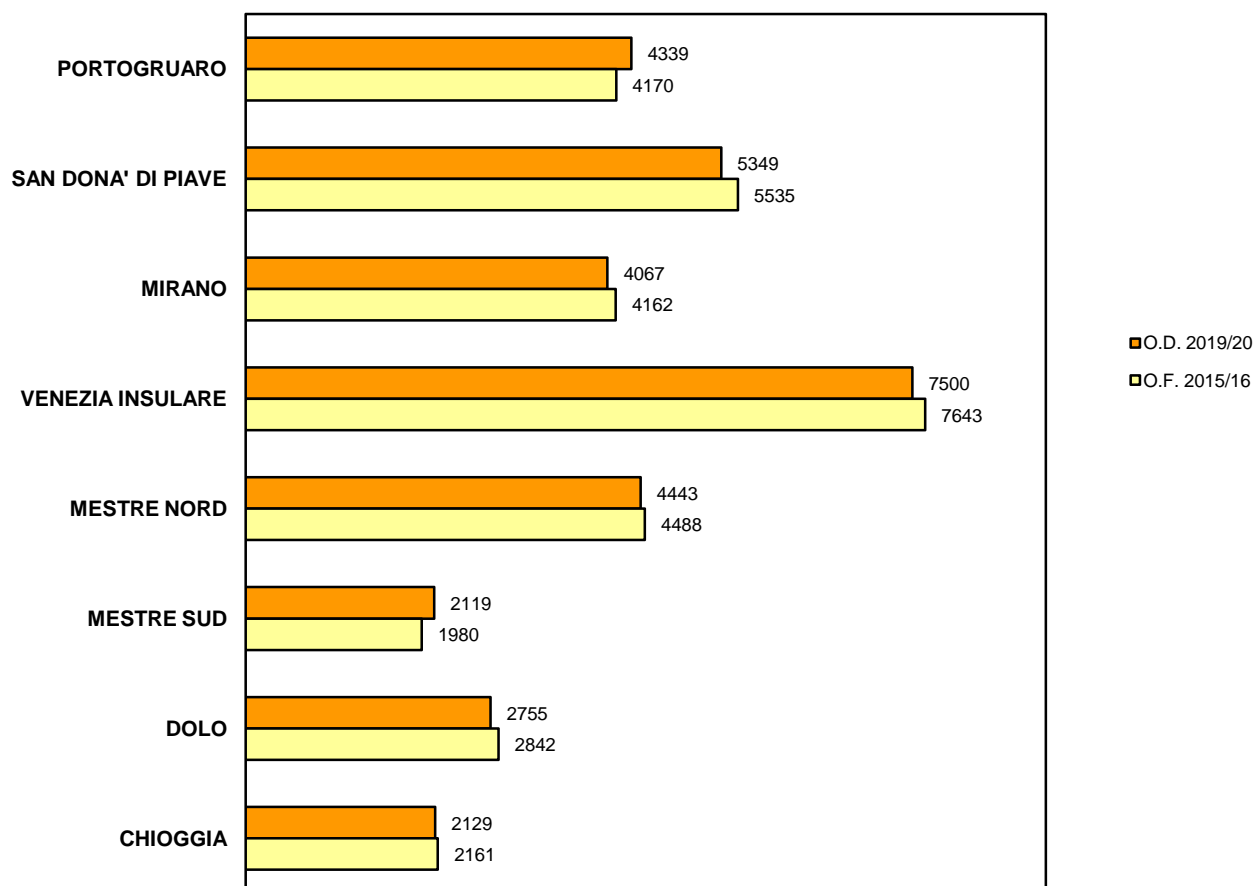
TIPO	ISTITUTO	O.D. 2019/20		O.F. 2018/19		O.F. 2017/18		O.F. 2016/17		O.F. 2015/16		VARIAZIONI			
		allievi	classi	allievi	classi	allievi	classi	allievi	classi	allievi	classi	allievi	% al.	classi	% cl.
IPSAG	K. LORENZ	150	9	132	8	118	7	121	8	130	8	20	15,4%	1	12,5%
IPSC	L. LUZZATTI	79	3	105	5	149	8	145	8	168	9	-89	-53,0%	-6	-66,7%
IPSC	L. LUZZATTI - serale	131	10	141	10	165	9	169	9	181	11	-50	-27,6%	-1	-9,1%
IP	A.M. MOZZONI - (soppresso)														
IPS(C-SS)	L. EINAUDI	377	16	371	16	387	16	397	17	390	17	-13	-3,3%	-1	-5,9%
IPSSS	L. EINAUDI - serale	58	3	60	3	50	3	50	3	56	3	2	3,6%		
IPS(C-EOA)	C. MUSATTI	767	39	822	40	819	39	898	41	879	41	-112	-12,7%	-2	-4,9%
IPSC	C. MUSATTI - serale	120	6	114	6	57	5	94	6	131	7	-11	-8,4%	-1	-14,3%
IPSEOA	A. BARBARIGO	743	37	810	39	861	43	914	46	941	45	-198	-21,0%	-8	-17,8%
IPSEOA	A. BARBARIGO - serale	74	5	96	5	85	5	87	4	89	5	-15	-16,9%		
IPSEOA	E. CORNARO	748	35	859	39	905	42	904	39	906	40	-158	-17,4%	-5	-12,5%
IPSEOA	E. CORNARO - serale	75	5	77	5	88	6	108	5	110	7	-35	-31,8%	-2	-28,6%
IP(MAT-PIA-SSS)	T. A. EDISON-A. VOLTA	212	12	211	13	260	16	327	17	376	19	-164	-43,6%	-7	-36,8%
IPMAT	G. PONTI	169	9	168	10	190	10	191	9	206	10	-37	-18,0%	-1	-10,0%
IP	L. SANUDO (soppresso)														
IP(MAT-PIA)	MONS. V. D'ALESSI	333	20	350	19	334	19	358	19	353	19	-20	-5,7%	1	5,3%
IP(MAT-PIA)	E. MATTEI - San Stino di Livenza	284	15	326	16	322	15	274	14	283	15	1	0,4%		
IP(MAT-PIA)	E. MATTEI - Fossalta di Piave	452	21	444	21	445	21	415	20	359	17	93	25,9%	4	23,5%
IP(MAT-SAG)	G. MARCONI	361	18	356	18	347	17	328	16	298	15	63	21,1%	3	20,0%
IP(MAT-SAG)	G. MARCONI - serale	46	3	32	2	23	1	15	1	40	2	6	15,0%	1	50,0%
IPIA	G. CINI - Venezia	73	4	68	4	87	5	107	5	90	5	-17	-18,9%	-1	-20,0%
IPSEOA	G. SANDONA - Chioggia	162	9	150	8	121	6	78	4	36	2	126	350,0%	7	350,0%
IPSSS	V. CORNER	310	15	323	15	321	15	332	15	352	16	-42	-11,9%	-1	-6,3%
ISTRUZIONE	PROFESSIONALE	5.724	294	6.015	302	6.134	308	6.312	306	6.374	313	-650	-10,2%	-19	-6,1%
LA	M. GUGGENHEIM	838	49	847	48	876	48	860	45	820	46	18	2,2%	3	6,5%
LA	LICEO ARTISTICO	598	30	590	29	618	30	639	28	646	32	-48	-7,4%	-2	-6,3%
LA	LICEO ARTISTICO - serale	118	6	112	5	117	6	121	5	103	4	15	14,6%	2	50,0%
ISTRUZIONE	ARTISTICA	1.554	85	1.549	82	1.611	84	1.620	78	1.569	82	-15	-1,0%	3	3,7%

TIPO	ISTITUTO	O.D. 2019/20		O.F. 2018/19		O.F. 2017/18		O.F. 2016/17		O.F. 2015/16		VARIAZIONI			
		allievi	classi	allievi	classi	allievi	classi	allievi	classi	allievi	classi	allievi	% al.	classi	% cl.
ITTAAA	K. LORENZ	168	9	166	9	164	9	172	9	169	8	-1	-0,6%	1	12,5%
ITT(SM-TL)-ITEAFM	A. GRAMSCI	286	20	256	18	228	16	226	11	256	15	30	11,7%	5	33,3%
ITEAFM	P. SARPI	122	5	126	6	150	7	154	8	163	8	-41	-25,2%	-3	-37,5%
ITEAFM	F. FOSCARI	189	8	219	9	227	9	252	11	264	12	-75	-28,4%	-4	-33,3%
ITE (AFM-T)	G. LUZZATTO	545	25	498	23	490	22	487	22	532	23	13	2,4%	2	8,7%
ITE	G. LUZZATTO - serale														
ITE(AFM-T)	L. B. ALBERTI	1.043	46	1.032	47	1.032	46	1.067	45	1.153	48	-110	-9,5%	-2	-4,2%
ITE(AFM-T)	L. B. ALBERTI - serale	110	5	103	5	160	7	147	7	182	7	-72	-39,6%	-2	-28,6%
ITE(AFM-T)	M. LAZZARI	624	29	646	30	622	30	613	27	674	31	-50	-7,4%	-2	-6,5%
ITTCAT-ITE(AFM-T)	8 MARZO	1.016	46	1.041	50	1.001	47	1.034	44	1.029	43	-13	-1,3%	3	7,0%
ITE(AFM-T)	D. CESTARI	316	17	316	19	363	20	401	21	436	22	-120	-27,5%	-5	-22,7%
ITE(AFM-T)	D. CESTARI - serale	50	3	58	3	55	3	77	3	76	3	-26	-34,2%		
ITTCMB	V. CORNER	217	10	219	10	230	10	228	11	226	11	-9	-4,0%	-1	-9,1%
ITTCMB	V. CORNER - serale														
ITT(IT-MME)	E. FERMI	360	19	333	19	353	19	314	14	267	15	93	34,8%	4	26,7%
ITT(CAT-EE-IT-MME-TL)	A. RIGHI	323	18	330	19	353	20	363	19	425	21	-102	-24,0%	-3	-14,3%
ITT(CAT-EE-IT-MME-TL)	A. RIGHI - serale	52	3	53	3	53	3	62	3	66	3	-14	-21,2%		
ITT(AAA-CAT-EE-IT-MME)	L. DA VINCI	625	31	632	33	650	33	620	28	586	31	39	6,7%		
ITT(CMB-EE-MME)	A. PACINOTTI	523	25	484	24	423	23	380	18	411	23	112	27,3%	2	8,7%
ITT(CMB-EE-MME)	A. PACINOTTI - serale	137	8	107	7	92	6	73	3	83	4	54	65,1%	4	100,0%
ITT(EE-IT)	C. ZUCCANTE	728	33	730	34	752	35	772	33	753	33	-25	-3,3%		
ITT(EE-IT)	C. ZUCCANTE - serale	113	5	112	5	128	7	119	6	102	5	11	10,8%		
ITT(EE-IT-GC)	V. VOLTERRA	1.082	46	1.060	46	994	44	970	40	950	42	132	13,9%	4	9,5%
ITT(CMB-EE-IT-MME)	P. LEVI	1.055	47	1.047	48	1.049	46	1.042	44	1.080	49	-25	-2,3%	-2	-4,1%
ITTTL	S. VENIER	307	15	343	15	364	16	362	16	391	16	-84	-21,5%	-1	-6,3%
ITTCAT	G. MASSARI	85	4	71	4	93	5	97	5	108	5	-23	-21,3%	-1	-20,0%
ITT(AAA-CAT-SM)	C. SCARPA	304	15	324	16	300	16	321	15	319	15	-15	-4,7%		
ITE(AFM-T)	F. ALGAROTTI	1.414	57	1.358	56	1.381	55	1.334	54	1.311	54	103	7,9%	3	5,6%
ITE(AFM-T)	F. ALGAROTTI - serale	123	5	116	5	69	3	42	2			123		5	
ITE(AFM-T)	A. GRITTI	812	38	817	37	833	37	834	37	857	38	-45	-5,3%		
ITE	A. GRITTI - serale														
ISTRUZIONE	TECNICA	12.729	592	12.597	600	12.609	594	12.563	556	12.869	585	-140	-1,1%	7	1,2%
TOTALE		32.701	1.600	32.564	1.520	32.692	1.514	32.578	1.448	32.981	1.491	-280	-0,8%	109	7,3%

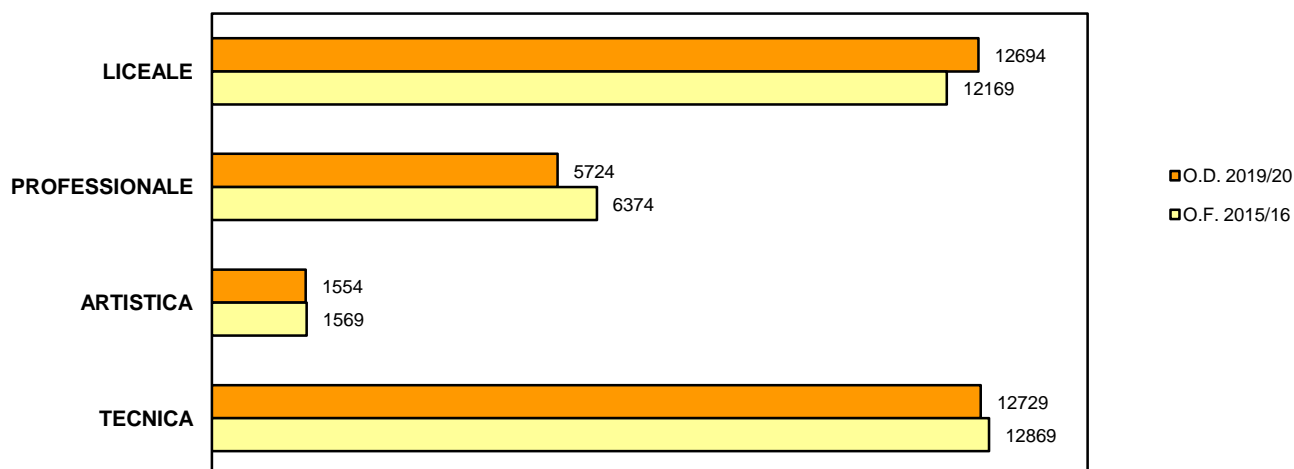
4.11 CONFRONTO QUINQUENNALE PER ISTITUTO



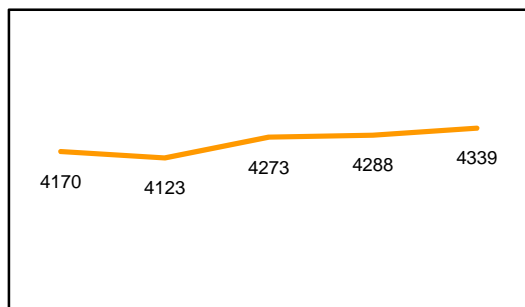
CONFRONTO POPOLAZIONE SCOLASTICA PER DISTRETTO



CONFRONTO POPOLAZIONE SCOLASTICA PER ISTRUZIONE

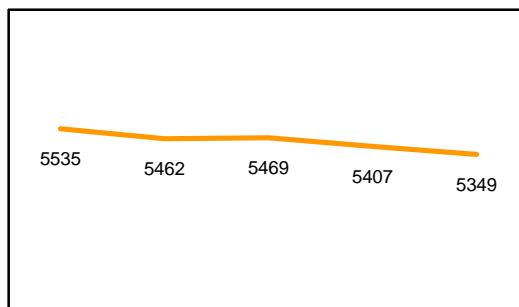


PORTOGRUARO



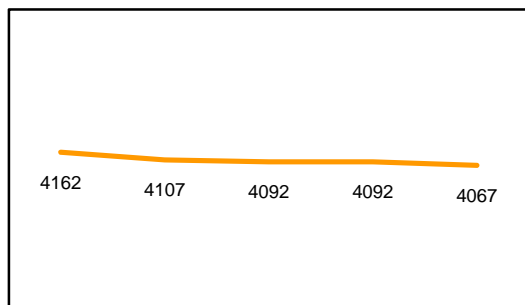
O.F. 2015/16 O.F. 2016/17 O.F. 2017/18 O.F. 2018/19 O.D. 2019/20

SAN DONA' DI PIAVE



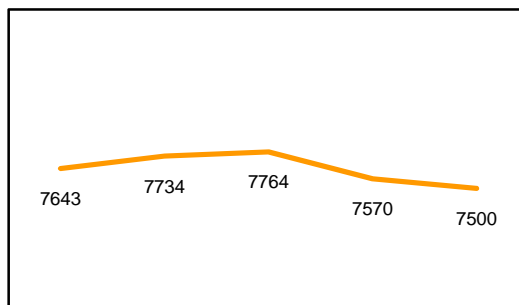
O.F. 2015/16 O.F. 2016/17 O.F. 2017/18 O.F. 2018/19 O.D. 2019/20

MIRANO



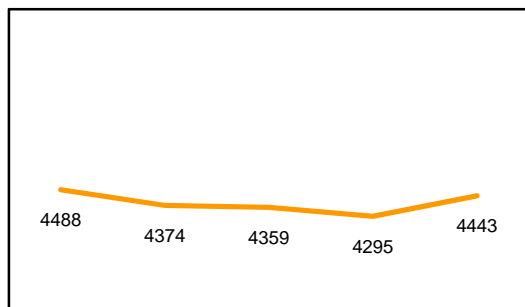
O.F. 2015/16 O.F. 2016/17 O.F. 2017/18 O.F. 2018/19 O.D. 2019/20

VENEZIA INSULARE



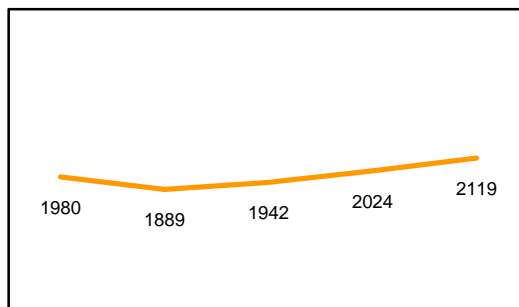
O.F. 2015/16 O.F. 2016/17 O.F. 2017/18 O.F. 2018/19 O.D. 2019/20

MESTRE NORD



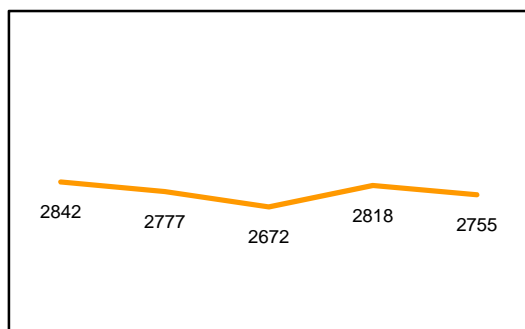
O.F. 2015/16 O.F. 2016/17 O.F. 2017/18 O.F. 2018/19 O.D. 2019/20

MESTRE SUD



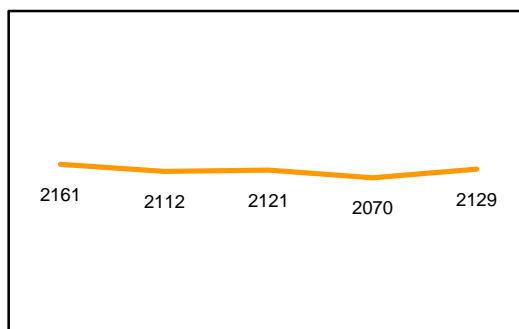
O.F. 2015/16 O.F. 2016/17 O.F. 2017/18 O.F. 2018/19 O.D. 2019/20

DOLO



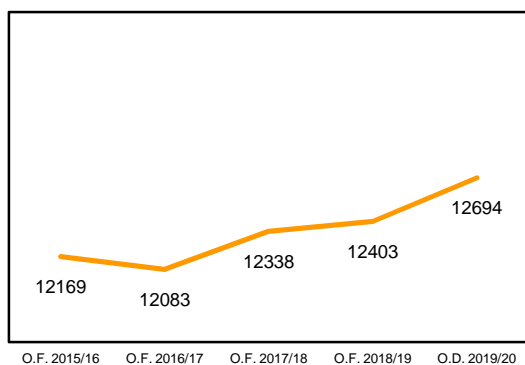
O.F. 2015/16 O.F. 2016/17 O.F. 2017/18 O.F. 2018/19 O.D. 2019/20

CHIOGGIA

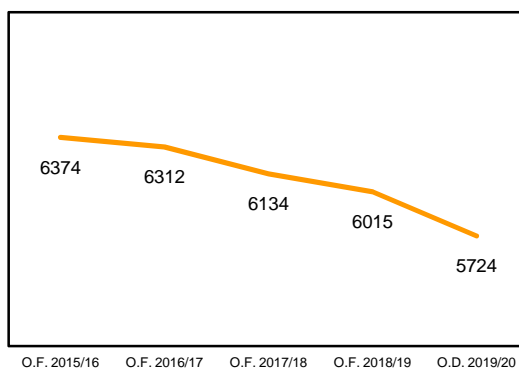


O.F. 2015/16 O.F. 2016/17 O.F. 2017/18 O.F. 2018/19 O.D. 2019/20

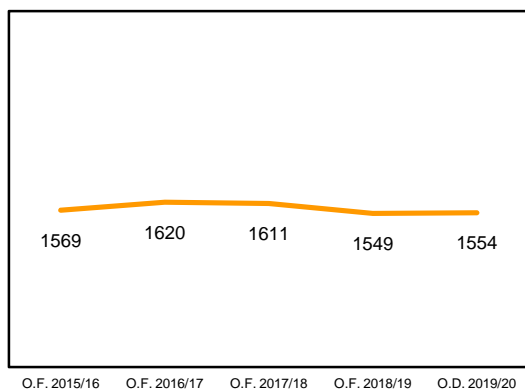
LICEALE



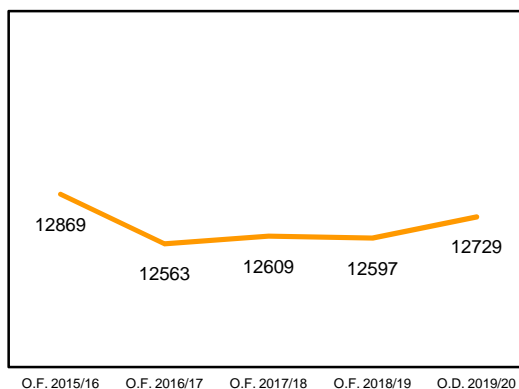
PROFESSIONALE



ARTISTICA



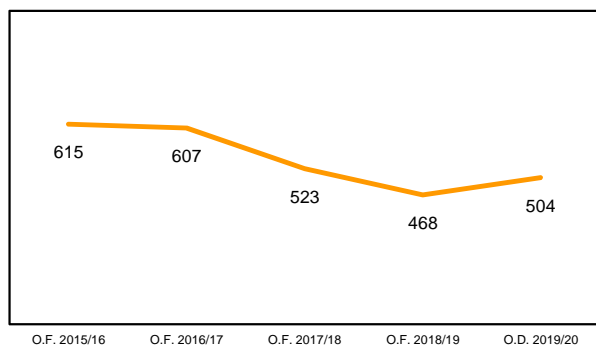
TECNICA



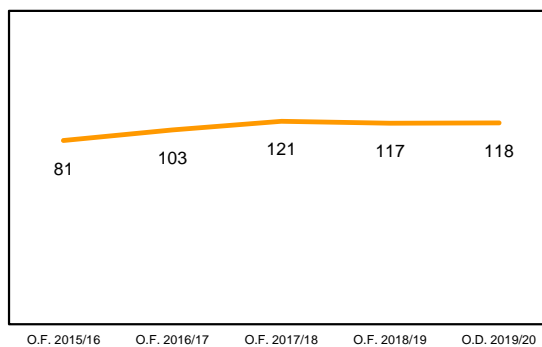
4.15 CORSI SERALI

D. TIPO	ISTITUTO	O.D. 2019/20		O.F. 2018/19		O.F. 2017/18		O.F. 2016/17		O.F. 2015/16	
		allievi	classi	allievi	classi	allievi	classi	allievi	classi	allievi	classi
19 IPSSS	L. EINAUDI	58	3	50	3	50	3	56	3	61	3
22 IPSEOA	E. CORNARO	75	5	88	6	108	5	110	7	111	6
36 IPSEOA	A. BARBARIGO	74	5	85	5	87	4	89	5	86	5
38 IPSC	L. LUZZATTI	131	10	165	9	169	9	181	11	183	10
47 IPSC	C. MUSATTI	120	6	57	5	94	6	131	7	119	6
56 IP(MAT-SAG)	G. MARCONI	46	3	23	1	15	1	40	2	55	3
ISTRUZIONE PROFESSIONALE		504	32	468	29	523	28	607	35	615	33
36 LA	LICEO ARTISTICO	118	6	117	6	121	5	103	4	81	3
ISTRUZIONE ARTISTICA		118	6	117	6	121	5	103	4	81	3
19 ITE	G. LUZZATTO										
22 ITE(AFM-T)	L. B. ALBERTI	110	5	160	7	147	7	182	7	162	6
36 ITTCMB	V. CORNER									25	1
36 ITE(AFM-T)	F. ALGAROTTI	123	5	69	3	42	2				
37 ITE	A. GRITTI										
37 ITT(CMB-EE-MME)	A. PACINOTTI	137	8	92	6	73	3	83	4	62	4
37 ITT(EE-IT)	C. ZUCCANTE	113	5	128	7	119	6	102	5	133	5
56 ITE(AFM-T)	D. CESTARI	50	3	55	3	77	3	76	3	77	3
56 ITT(CAT-EE-IT-MME-TL)	A. RIGHI	52	3	53	3	62	3	66	3	76	3
ISTRUZIONE TECNICA		585	29	557	29	520	24	509	22	535	22
TOTALE		1.207	67	1.142	64	1.164		1.219	61	1.231	58

PROFESSIONALE



ARTISTICA



TECNICA

