



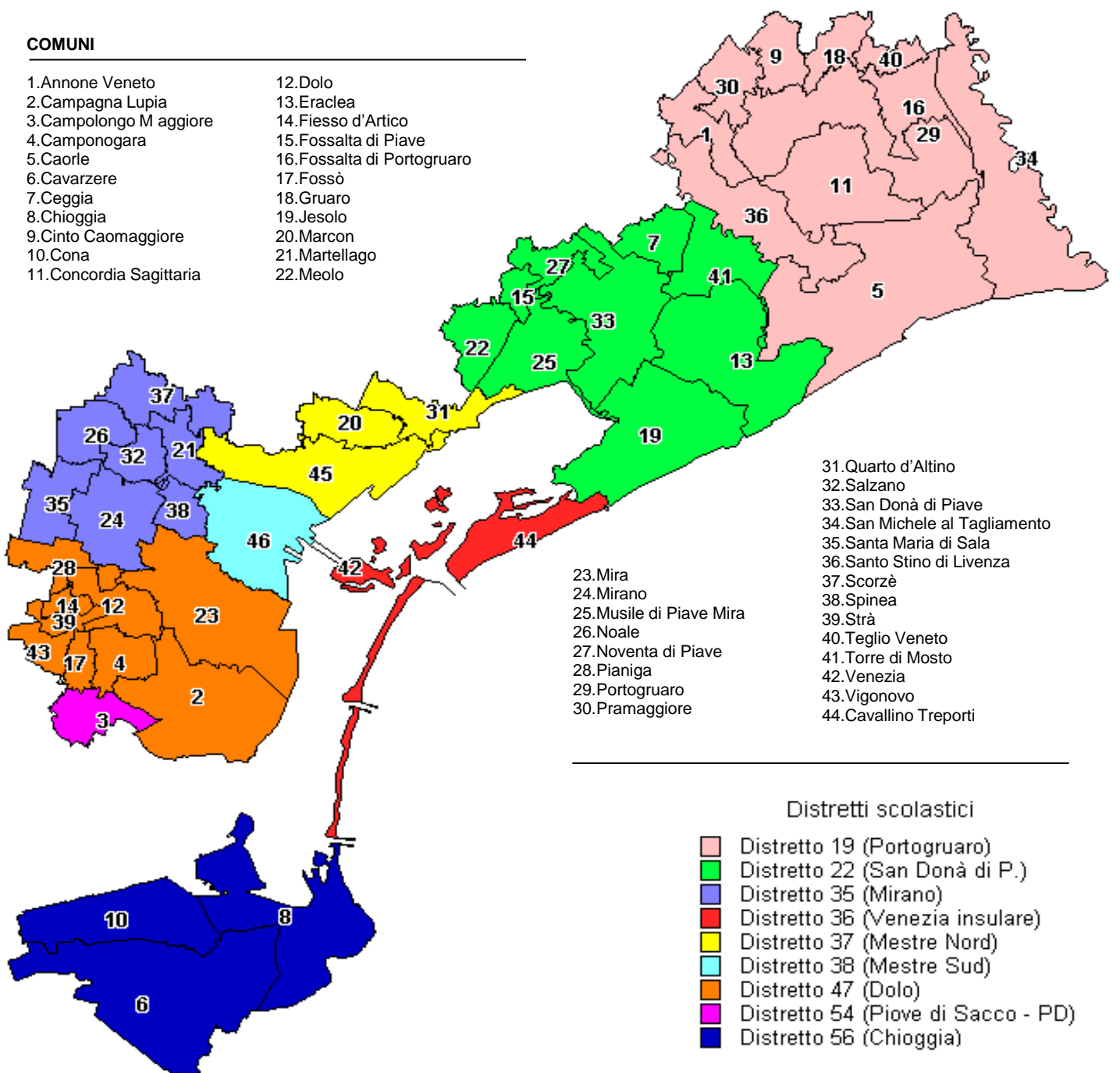
**POPOLAZIONE SCOLASTICA NELLE SCUOLE DI OGNI ORDINE E GRADO
DELLA PROVINCIA DI VENEZIA**

ORGANICO DI DIRITTO 2014/15

- 1 - Riepilogo Generale
- 2 - Istituti Scolastici di Istruzione Primaria
- 3 - Istituti Scolastici di Istruzione Secondaria di 1° Grado
- 4 - Istituti Scolastici di Istruzione Secondaria di 2° Grado

COMUNI

- | | |
|--------------------------|-----------------------------|
| 1. Annone Veneto | 12. Dolo |
| 2. Campagna Lupia | 13. Eraclea |
| 3. Camponogara | 14. Fiesso d'Artico |
| 4. Camponogara | 15. Fossalta di Piave |
| 5. Caorle | 16. Fossalta di Portogruaro |
| 6. Cavarzere | 17. Fossò |
| 7. Ceggia | 18. Gruaro |
| 8. Chioggia | 19. Jesolo |
| 9. Cinto Caomaggiore | 20. Marcon |
| 10. Cona | 21. Martellago |
| 11. Concordia Sagittaria | 22. Meolo |



Popolazione Scolastica della Provincia di Venezia

ORGANICO DI DIRITTO 2014/15

INDICE GENERALE

- 1.1** **STUDENTI PER DISTRETTO**
- 1.2** **RIEPILOGO PER DISTRETTO**
- 1.3** **VISTA BIENNALE**

Popolazione Scolastica della Provincia di Venezia

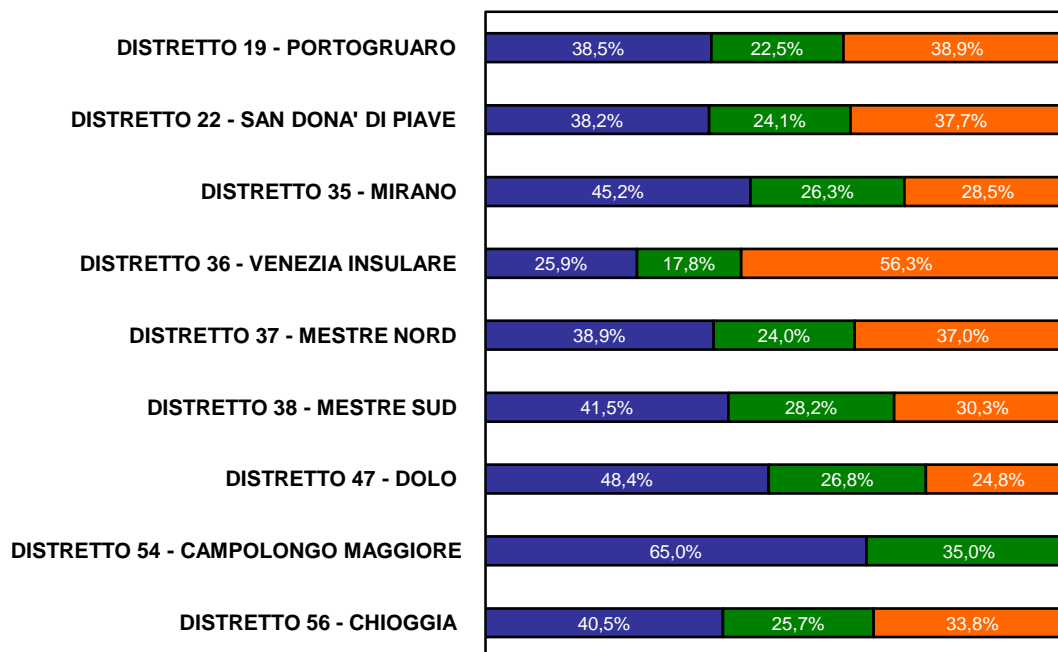
1.1 STUDENTI PER DISTRETTO

DISTRETTO	PRIMARIA			SECONDARIA DI 1° GRADO			SECONDARIA DI 2° GRADO		TOTALE	
	O.D. 2014/15			O.D. 2014/15			O.D. 2014/15			
	allievi	classi	hn	allievi	classi	hn	allievi	classi	allievi	classi
DISTRETTO 19 - PORTOGRUARO	4.274	210	82	2.499	118	106	4.319	195	11.092	523
DISTRETTO 22 - SAN DONA' DI PIAVE	5.471	270	151	3.457	158	137	5.405	228	14.333	656
DISTRETTO 35 - MIRANO	6.553	324	124	3.803	168	97	4.130	179	14.486	671
DISTRETTO 36 - VENEZIA INSULARE	3.389	170	92	2.327	104	71	7.378	332	13.094	606
DISTRETTO 37 - MESTRE NORD	4.945	237	123	3.050	137	119	4.701	214	12.696	588
DISTRETTO 38 - MESTRE SUD	2.820	136	86	1.921	88	79	2.060	96	6.801	320
DISTRETTO 47 - DOLO	5.332	265	147	2.956	136	117	2.739	121	11.027	522
DISTRETTO 54 - CAMPOLONGO MAGGIORE	515	27	12	277	14	13			792	41
DISTRETTO 56 - CHIOGGIA	2.586	145	109	1.638	80	75	2.157	102	6.381	327
TOTALE	35.885	1.784	926	21.928	1.003	814	32.889	1.467	90.702	4.254

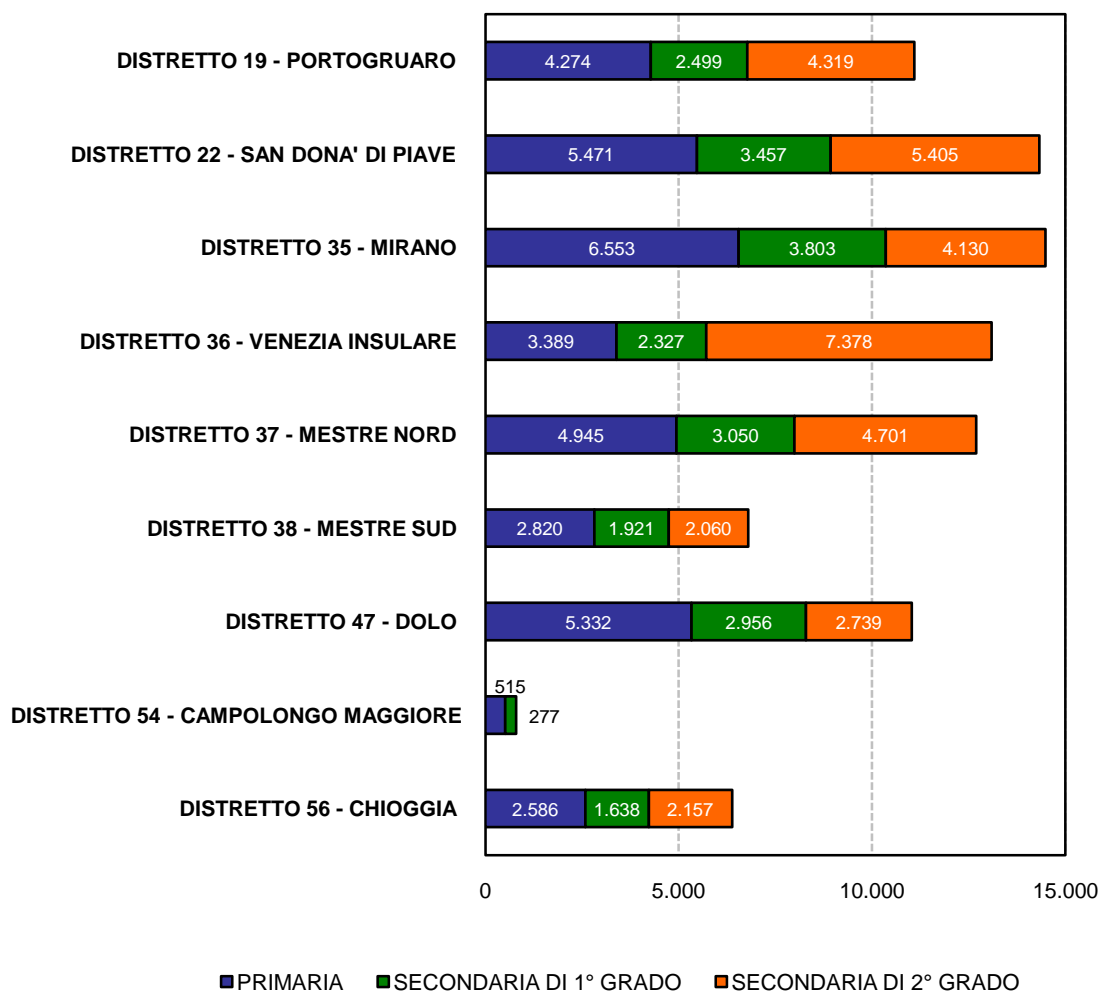
Popolazione Scolastica della Provincia di Venezia

1.2 RIEPILOGO PER DISTRETTO

SUDDIVISIONE RELATIVA DEGLI STUDENTI



SUDDIVISIONE ASSOLUTA DEGLI STUDENTI

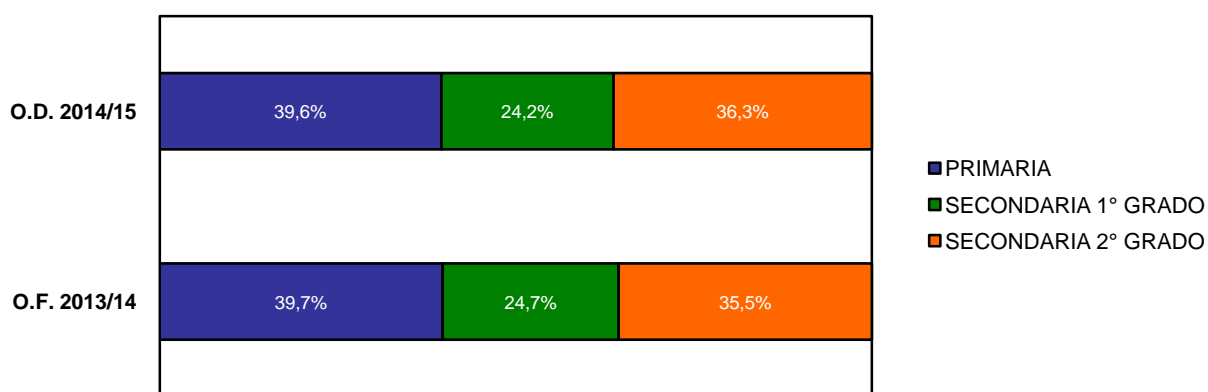


Popolazione Scolastica della Provincia di Venezia

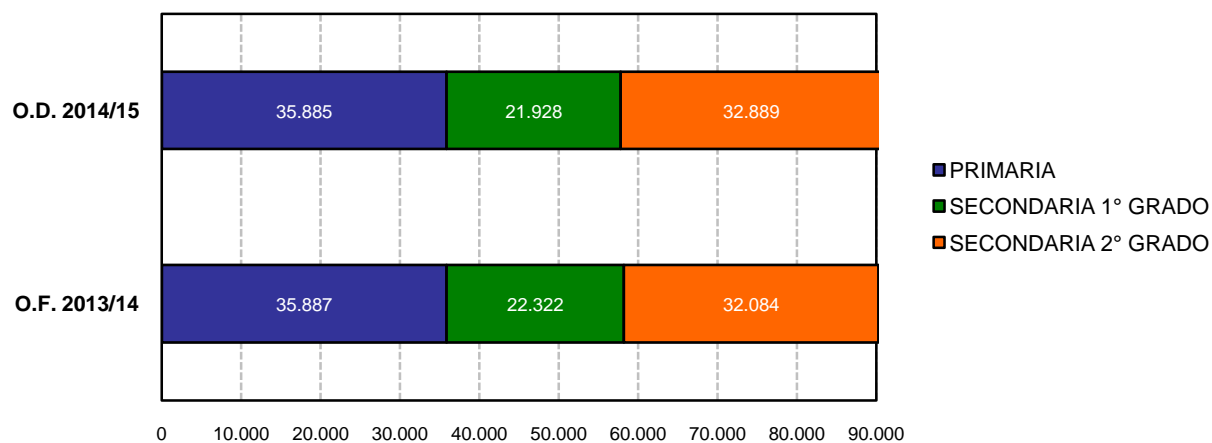
1.3 VISTA BIENNALE

ISTRUZIONE	Tempo Normale		Tempo Pieno		O.D. 2014/15			O.F. 2013/14			Variazioni	
	alunni	classi	alunni	classi	alunni	classi	hn	alunni	classi	hn	allievi	classi
PRIMARIA	19.819	1.025	16.066	759	35.885	1.784	926	35.887	1.781	1.010	-2	3
SECONDARIA 1° GRADO	20.404	930	1.524	73	21.928	1.003	814	22.322	1.010	815	-394	-7
SECONDARIA 2° GRADO					32.889	1.467		32.084	1.439		805	28
TOTALE	40.223	1.955	17.590	832	90.702	4.254	1.740	90.293	4.230	1.825	409	24

SUDDIVISIONE RELATIVA DEGLI STUDENTI



SUDDIVISIONE ASSOLUTA DEGLI STUDENTI



Istituti Scolastici di Istruzione Primaria della Provincia di Venezia

ORGANICO DI DIRITTO A.S. 2014/15

INDICE GENERALE

- 2.1** **STUDENTI PER DISTRETTO**
- 2.2** **RIEPILOGO PER DISTRETTO**
- 2.3** **VISTA BIENNALE**
- 2.4** **RIEPILOGO BIENNALE**

Istituti Scolastici di Istruzione Primaria della Provincia di Venezia

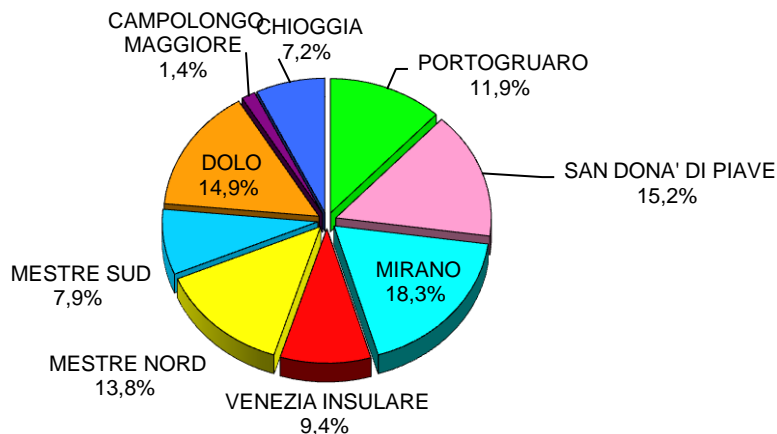
2.1 STUDENTI PER DISTRETTO

D. SCUOLA	Tempo Normale		Tempo Pieno		O.D. 2014/15		
	alunni	classi	alunni	classi	alunni	classi	hn
19 I.C. G. PASCOLI	302	15	314	15	616	30	14
19 I.C. PORTOGRUARO II	239	12	238	12	477	24	6
19 I.C. SAN STINO DI LIVENZA	243	11	391	19	634	30	17
19 I.C. D. TONIATTI - FOSSALTA DI PORTOG.	205	11	145	8	350	19	7
19 I.C. R. TURRANIO - CONCORDIA SAGITTARIA	363	17	102	5	465	22	10
19 I.C. A. PALLADIO - CAORLE	326	15	181	10	507	25	12
19 I.C. I. NIEVO - CINTO CAOMAGGIORE	128	6	396	19	524	25	4
19 I.C. SAN MICHELE AL TAGLIAMENTO	367	20	105	5	472	25	10
19 I.C. T. LIVIO - SAN MICHELE AL TAGLIAMENTO							
19 I.C. ANNONE VENETO			229	10	229	10	2
DISTRETTO 19 - PORTOGRUARO	2.173	107	2.101	103	4.274	210	82
22 I.C. G. D'ANNUNZIO - JESOLO LIDO	330	18	105	5	435	23	8
22 I.C. G. MARCONI - CEGGIA	423	20	110	6	533	26	22
22 I.C. E. MATTEI - MEOLO	368	19	126	6	494	25	6
22 I.C. I. NIEVO - SAN DONA' DI PIAVE	372	18	460	19	832	37	19
22 I.C. I. CALVINO - JESOLO	329	14	323	16	652	30	26
22 I.C. NOVENTA DI PIAVE	104	5	245	11	349	16	6
22 I.C. R. ONOR - SAN DONA' DI PIAVE	644	31			644	31	19
22 I.C. E. TOTI - MUSILE DI PIAVE	486	25	22	1	508	26	16
22 I.C. L. SCHIAVINATO - SAN DONA' DI PIAVE	363	20	118	6	481	26	12
22 I.C. E. DE AMICIS - ERACLEA	440	25	103	5	543	30	17
DISTRETTO 22 - SAN DONA' DI PIAVE	3.859	195	1.612	75	5.471	270	151
35 I.C. G. GABRIELI	316	18	280	13	596	31	17
35 I.C. MIRANO II	271	15	313	14	584	29	12
35 I.C. NOALE	583	30	192	8	775	38	6
35 I.C. SPINEA I	203	11	386	17	589	28	10
35 I.C. SPINEA II	189	10	383	18	572	28	11
35 I.C. D. ALIGHIERI - SALZANO	434	20	88	4	522	24	8
35 I.C. F. E P. CORDENONS - SANTA MARIA DI S.	912	49	18	1	930	50	14
35 I.C. A. MARTINI - SCORZE'	299	16	64	3	363	19	7
35 I.C. G. GALILEI - SCORZE'	538	27	48	2	586	29	16
35 I.C. G. MATTEOTTI - MARTELLAGO, MAERNE	292	15	317	14	609	29	12
35 I.C. C. GOLDONI- MARTELLAGO, MAERNE	167	8	260	11	427	19	11
DISTRETTO 35 - MIRANO	4.204	219	2.349	105	6.553	324	124
36 C.D. M. FOSCARINI - VENEZIA	249	10			249	10	2
36 I.C. B. GALUPPI - BURANO							
36 I.C. P. LOREDAN - PELLESTRINA							
36 I.C. U. FOSCOLO - MURANO	136	10	111	5	247	15	9
36 I.C. D. MANIN - CA' SAVIO	414	20	115	6	529	26	11
36 I.C. D. ALIGHIERI - VENEZIA	222	11	219	12	441	23	17
36 I.C. GIOVANNI XXIII - LIDO	323	16	453	23	776	39	21
36 I.C. F. MOROSINI - VENEZIA	317	16	327	15	644	31	15
36 I.C. SAN GIROLAMO - VENEZIA	121	6	382	20	503	26	17
36 I.C. A. DIAZ - VENEZIA							
DISTRETTO 36 - VENEZIA INSULARE	1.782	89	1.607	81	3.389	170	92
37 I.C. VIALE SAN MARCO	383	19	358	17	741	36	17
37 I.C. L. SPALLANZANI	170	9	403	18	573	27	16
37 C.D. L. DA VINCI - MESTRE	67	4	407	21	474	25	19

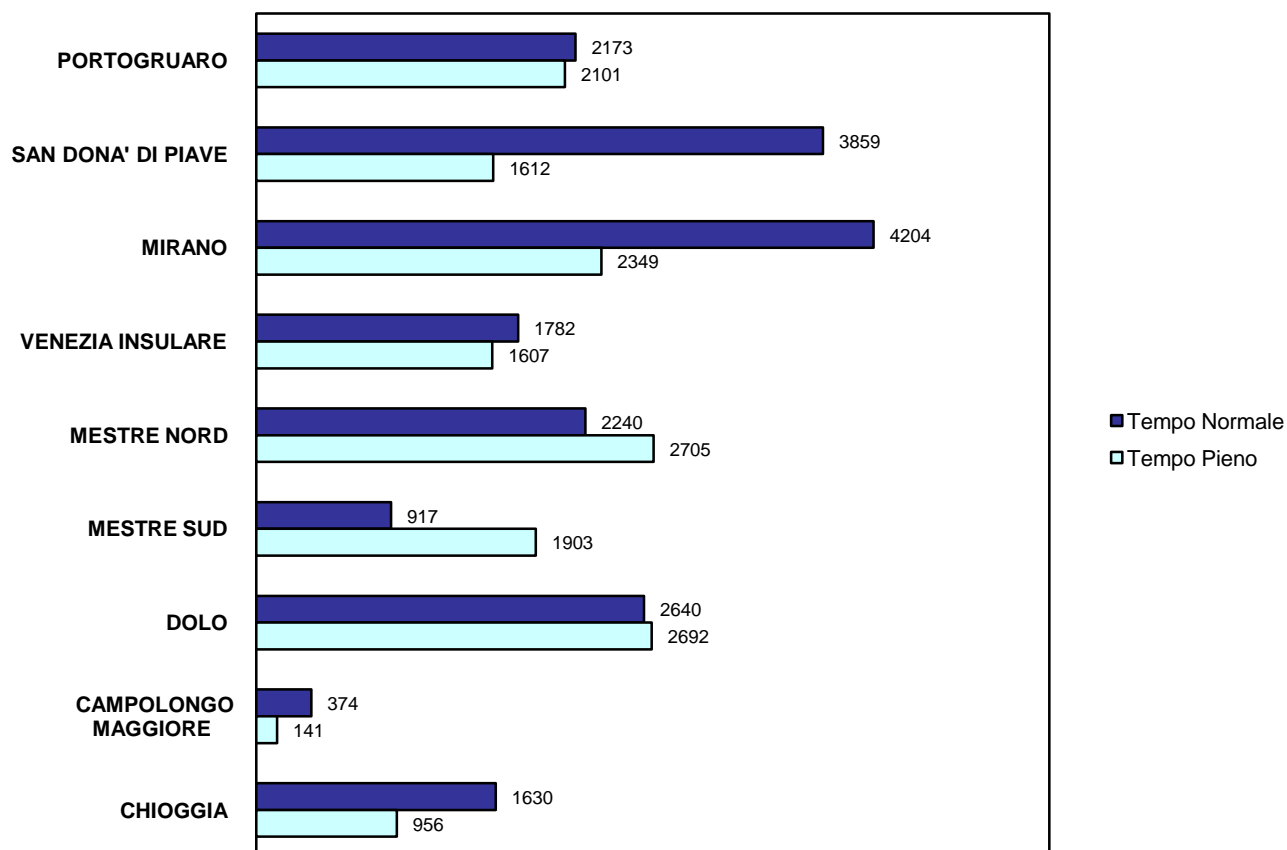
D. SCUOLA	Tempo Normale		Tempo Pieno		O.D. 2014/15		
	alunni	classi	alunni	classi	alunni	classi	hn
37 I.C. A. GRAMSCI - CAMPALTO	59	3	244	12	303	15	7
37 I.C. A. RONCALLI - QUARTO D'ALTINO	294	15	107	5	401	20	9
37 I.C. G. MALIPIERO - MARCON	645	28	123	5	768	33	13
37 I.C. G. C. PAROLARI - ZELARINO	230	13	386	18	616	31	16
37 I.C. I. ALPI - FAVARO VENETO	124	6	501	23	625	29	22
37 I.C. S. TRENTO - MESTRE	268	13	176	8	444	21	4
DISTRETTO 37 - MESTRE NORD	2.240	110	2.705	127	4.945	237	123
38 I.C. C. GIULIO CESARE	97	5	295	14	392	19	12
38 C.D. F. GRIMANI - MARGHERA	132	7	540	23	672	30	29
38 C.D. C. BASEGGIO - MARGHERA	280	15	221	11	501	26	13
38 I.C. DON L. MILANI - MESTRE	94	5	225	10	319	15	6
38 I.C. F. QUERINI - MESTRE	104	5	230	10	334	15	5
38 I.C. C. COLOMBO - CHIRIGNAGO	210	11	392	20	602	31	21
DISTRETTO 38 - MESTRE SUD	917	48	1.903	88	2.820	136	86
47 C.D. DOLO	289	14	468	23	757	37	23
47 C.D. MIRA I	265	16	591	26	856	42	17
47 C.D. MIRA II			696	30	696	30	11
47 I.C. ALVISE PISANI	561	29	57	3	618	32	17
47 I.C. FOSSO'	872	49			872	49	30
47 C.D. VIGONOVO							
47 I.C. A. MORO - CAMPAGNA LUPA	246	13	115	5	361	18	10
47 I.C. A. GRAMSCI - CAMPOGOGARA			591	29	591	29	18
47 I.C. GIOVANNI XXIII - PIANIGA	407	20	174	8	581	28	21
DISTRETTO 47 - DOLO	2.640	141	2.692	124	5.332	265	147
54 I.C. D. VALERI - CAMPOLONGO MAGGIORE	374	21	141	6	515	27	12
DISTRETTO 54 - CAMPOLONGO MAGGIORE	374	21	141	6	515	27	12
56 I.C. CAVARZERE	453	27	253	14	706	41	25
56 I.C. CHIOGGIA I	272	16	119	6	391	22	22
56 I.C. CHIOGGIA II	229	13	159	9	388	22	18
56 I.C. CHIOGGIA III	206	12	88	5	294	17	11
56 I.C. CHIOGGIA IV	242	13	233	11	475	24	14
56 I.C. CHIOGGIA V	228	14	104	5	332	19	19
DISTRETTO 56 - CHIOGGIA	1.630	95	956	50	2.586	145	109
TOTALI	19.819	1.025	16.066	759	35.885	1.784	926

Legenda: hn = soggetti portatori di handicap; C.D. = Circolo Didattico; I.C. = Istituto Comprensivo

SUDDIVISIONE POPOLAZIONE SCOLASTICA PER DISTRETTO



SUDDIVISIONE POPOLAZIONE SCOLASTICA TEMPO NORMALE - TEMPO PIENO



Istituti Scolastici di Istruzione Primaria della Provincia di Venezia

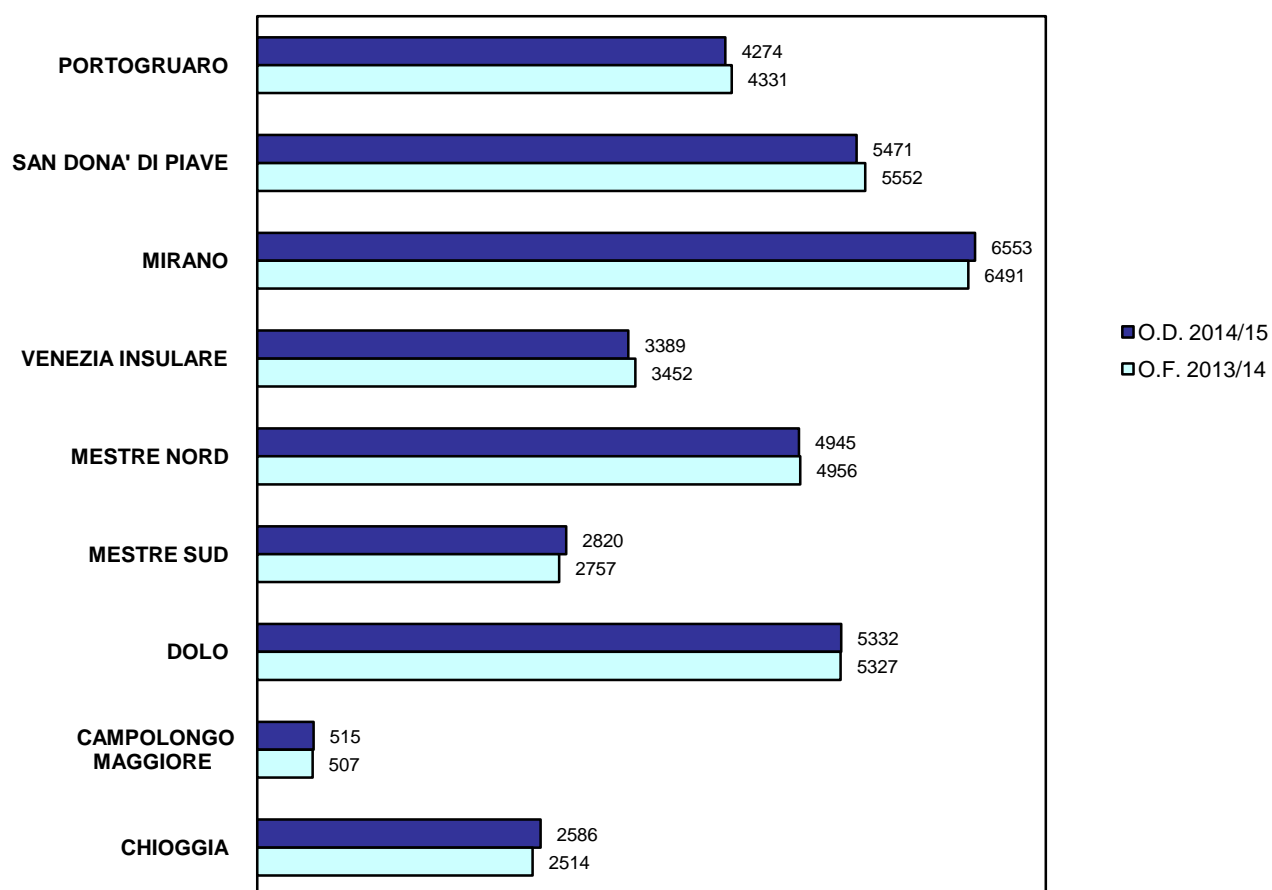
2.3 VISTA BIENNALE

D. SCUOLA	O.D. 2014/15			O.F. 2013/14			Variazioni			
	alunni	classi	hn	alunni	classi	hn	alunni	% al.	classi	% cl.
19 I.C. G. PASCOLI	616	30	14	608	30	16	8	1,3%		
19 I.C. PORTOGRUARO II	477	24	6	514	25	11	-37	-7,2%	-1	-4,0%
19 I.C. SAN STINO DI LIVENZA	634	30	17	660	31	17	-26	-3,9%	-1	-3,2%
19 I.C. D. TONIATTI - FOSSALTA DI PORTOG.	350	19	7	330	19	8	20	6,1%		
19 I.C. R. TURRANIO - CONCORDIA SAGITTARIA	465	22	10	467	22	12	-2	-0,4%		
19 I.C. A. PALLADIO - CAORLE	507	25	12	525	25	12	-18	-3,4%		
19 I.C. I. NIEVO - CINTO CAOMAGGIORE	524	25	4	510	25	7	14	2,7%		
19 I.C. SAN MICHELE AL TAGLIAMENTO	472	25	10	480	25	14	-8	-1,7%		
19 I.C. T. LIVIO - SAN MICHELE AL TAGLIAMENTO										
19 I.C. ANNONE VENETO	229	10	2	237	10	2	-8	-3,4%		
DISTRETTO 19 - PORTOGRUARO	4.274	210	82	4.331	212	99	-57	-1,3%	-2	-0,9%
22 I.C. G. D'ANNUNZIO - JESOLO LIDO	435	23	8	442	23	8	-7	-1,6%		
22 I.C. G. MARCONI - CEGGIA	533	26	22	542	26	25	-9	-1,7%		
22 I.C. E. MATTEI - MEOLO	494	25	6	497	25	5	-3	-0,6%		
22 I.C. I. NIEVO - SAN DONA' DI PIAVE	832	37	19	804	37	20	28	3,5%		
22 I.C. I. CALVINO - JESOLO	652	30	26	645	29	21	7	1,1%	1	3,4%
22 I.C. NOVENTA DI PIAVE	349	16	6	345	16	9	4	1,2%		
22 I.C. R. ONOR - SAN DONA' DI PIAVE	644	31	19	686	33	23	-42	-6,1%	-2	-6,1%
22 I.C. E. TOTI - MUSILE DI PIAVE	508	26	16	548	27	20	-40	-7,3%	-1	-3,7%
22 I.C. L. SCHIAVINATO - SAN DONA' DI PIAVE	481	26	12	482	26	16	-1	-0,2%		
22 I.C. E. DE AMICIS - ERACLEA	543	30	17	561	32	17	-18	-3,2%	-2	-6,3%
DISTRETTO 22 - SAN DONA' DI PIAVE	5.471	270	151	5.552	274	164	-81	-1,5%	-4	-1,5%
35 I.C. G. GABRIELI	596	31	17	600	31	14	-4	-0,7%		
35 I.C. MIRANO II	584	29	12	564	28	13	20	3,5%	1	3,6%
35 I.C. NOALE	775	38	6	799	39	10	-24	-3,0%	-1	-2,6%
35 I.C. SPINEA I	589	28	10	569	28	11	20	3,5%		
35 I.C. SPINEA II	572	28	11	553	27	12	19	3,4%	1	3,7%
35 I.C. D. ALIGHIERI - SALZANO	522	24	8	496	24	8	26	5,2%		
35 I.C. F. E P. CORDENONS - SANTA MARIA DI S.	930	50	14	899	50	15	31	3,4%		
35 I.C. A. MARTINI - SCORZE'	363	19	7	394	20	5	-31	-7,9%	-1	-5,0%
35 I.C. G. GALILEI - SCORZE'	586	29	16	571	28	15	15	2,6%	1	3,6%
35 I.C. G. MATTEOTTI - MARTELLAGO, MAERNE	609	29	12	628	29	17	-19	-3,0%		
35 I.C. C. GOLDONI- MARTELLAGO, MAERNE	427	19	11	418	19	9	9	2,2%		
DISTRETTO 35 - MIRANO	6.553	324	124	6.491	323	129	62	1,0%	1	0,3%
36 C.D. M. FOSCARINI - VENEZIA	249	10	2	249	10	2				
36 I.C. B. GALUPPI - BURANO										
36 I.C. P. LOREDAN - PELLESTRINA										
36 I.C. U. FOSCOLO - MURANO	247	15	9	269	16	9	-22	-8,2%	-1	-6,3%
36 I.C. D. MANIN - CA' SAVIO	529	26	11	539	27	16	-10	-1,9%	-1	-3,7%
36 I.C. D. ALIGHIERI - VENEZIA	441	23	17	457	23	17	-16	-3,5%		
36 I.C. GIOVANNI XXIII - LIDO	776	39	21	810	40	26	-34	-4,2%	-1	-2,5%
36 I.C. F. MOROSINI - VENEZIA	644	31	15	614	30	13	30	4,9%	1	3,3%
36 I.C. SAN GIROLAMO - VENEZIA	503	26	17	514	26	19	-11	-2,1%		
36 I.C. A. DIAZ - VENEZIA										
DISTRETTO 36 - VENEZIA INSULARE	3.389	170	92	3.452	172	102	-63	-1,8%	-2	-1,2%
37 I.C. VIALE SAN MARCO	741	36	17	778	36	16	-37	-4,8%		
37 I.C. L. SPALLANZANI	573	27	16	564	26	22	9	1,6%	1	3,8%
37 C.D. L. DA VINCI - MESTRE	474	25	19	494	26	19	-20	-4,0%	-1	-3,8%

D. SCUOLA	O.D. 2014/15			O.F. 2013/14			Variazioni			
	alunni	classi	hn	alunni	classi	hn	alunni	% al.	classi	% cl.
37 I.C. A. GRAMSCI - CAMPALTO	303	15	7	296	15	10	7	2,4%		
37 I.C. A. RONCALLI - QUARTO D'ALTINO	401	20	9	384	20	11	17	4,4%		
37 I.C. G. MALIPIERO - MARCON	768	33	13	754	32	15	14	1,9%	1	3,1%
37 I.C. G. C. PAROLARI - ZELARINO	616	31	16	610	31	14	6	1,0%		
37 I.C. I. ALPI - FAVARO VENETO	625	29	22	611	29	19	14	2,3%		
37 I.C. S. TRENTO - MESTRE	444	21	4	465	21	6	-21	-4,5%		
DISTRETTO 37 - MESTRE NORD	4.945	237	123	4.956	236	132	-11	-0,2%	1	0,4%
38 I.C. C. GIULIO CESARE	392	19	12	390	19	13	2	0,5%		
38 C.D. F. GRIMANI - MARGHERA	672	30	29	678	29	30	-6	-0,9%	1	3,4%
38 C.D. C. BASEGGIO - MARGHERA	501	26	13	466	25	7	35	7,5%	1	4,0%
38 I.C. DON L. MILANI - MESTRE	319	15	6	332	15	7	-13	-3,9%		
38 I.C. F. QUERINI - MESTRE	334	15	5	320	15	5	14	4,4%		
38 I.C. C. COLOMBO - CHIRIGNAGO	602	31	21	571	29	20	31	5,4%	2	6,9%
DISTRETTO 38 - MESTRE SUD	2.820	136	86	2.757	132	82	63	2,3%	4	3,0%
47 C.D. DOLO	757	37	23	769	37	28	-12	-1,6%		
47 C.D. MIRA I	856	42	17	854	42	24	2	0,2%		
47 C.D. MIRA II	696	30	11	664	30	11	32	4,8%		
47 I.C. ALVISE PISANI	618	32	17	623	33	21	-5	-0,8%	-1	-3,0%
47 I.C. FOSSO'	872	49	30	886	48	39	-14	#DIV/0!	49	#DIV/0!
47 C.D. VIGONOVO										
47 I.C. A. MORO - CAMPAGNA LUPIA	361	18	10	346	17	9	15	4,3%	1	5,9%
47 I.C. A. GRAMSCI - CAMPONOGARA	591	29	18	605	29	20	-14	-2,3%		
47 I.C. GIOVANNI XXIII - PIANIGA	581	28	21	580	28	20	1	0,2%		
DISTRETTO 47 - DOLO	5.332	265	147	5.327	264	172	5	0,1%	1	0,4%
54 I.C. D. VALERI - CAMPOLONGO MAGGIORE	515	27	12	507	26	15	8	1,6%	1	3,8%
DISTRETTO 54 - CAMPOLONGO MAGGIORE	515	27	12	507	26	15	8	1,6%	1	3,8%
56 I.C. CAVARZERE	706	41	25	608	36	28	98	16,1%	5	13,9%
56 I.C. CHIOGGIA I	391	22	22	400	23	22	-9	-2,3%	-1	-4,3%
56 I.C. CHIOGGIA II	388	22	18	401	23	22	-13	-3,2%	-1	-4,3%
56 I.C. CHIOGGIA III	294	17	11	295	17	9	-1	-0,3%		
56 I.C. CHIOGGIA IV	475	24	14	468	24	21	7	1,5%		
56 I.C. CHIOGGIA V	332	19	19	342	19	13	-10	-2,9%		
DISTRETTO 56 - CHIOGGIA	2.586	145	109	2.514	142	115	72	2,9%	3	2,1%
TOTALI	35.885	1.784	926	35.887	1.781	###	-2	0,0%	3	0,2%

Legenda: hn = soggetti portatori di handicap; C.D. = Circolo Didattico; I.C. = Istituto Comprensivo

CONFRONTO POPOLAZIONE SCOLASTICA PER DISTRETTO



INDICE GENERALE

- 3.1** **STUDENTI PER DISTRETTO**
- 3.2** **RIEPILOGO PER DISTRETTO**
- 3.3** **VISTA BIENNALE**
- 3.4** **RIEPILOGO BIENNALE**

Istituti Scolastici di Istruzione Secondaria di 1° Grado della Provincia di Venezia

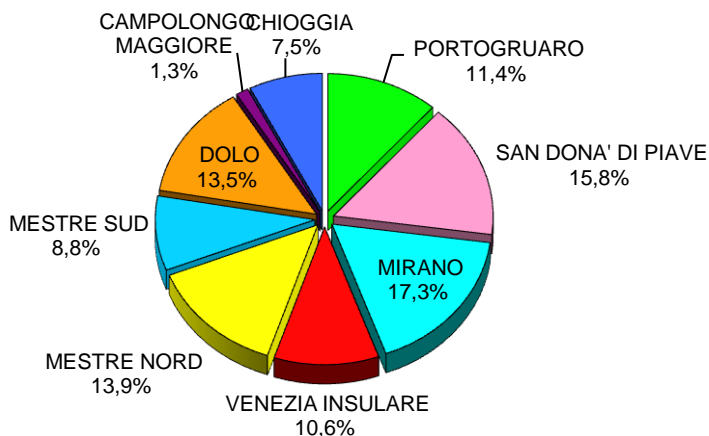
3.1 STUDENTI PER DISTRETTO

D. SCUOLA	Tempo Normale		Tempo Pieno		O.D. 2014/15		
	alunni	classi	alunni	classi	alunni	classi	hn
19 I.C. G. TONIOLO - SAN STINO DI LIVENZA	384	18	26	1	410	19	12
19 E. MATTEI - ANNONE VENETO			113	6	113	6	5
19 D. BERTOLINI - PORTOGRUARO	167	7	121	6	288	13	12
19 G. PASCOLI - PORTOGRUARO	302	13	57	3	359	16	18
19 I.C. DON TONIATTI - FOSSALTA PORTOGRUARO	180	9			180	9	7
19 I.C. R. TURRANIO - CONCORDIA SAGITTARIA	238	11			238	11	9
19 E. FERMI - CAORLE	268	12			268	12	12
19 I.C. I. NIEVO - CINTO CAOMAGGIORE	100	6			100	6	5
19 M. POLO - PRAMAGGIORE	134	6			134	6	6
19 L. DA VINCI - GRUARO			62	3	62	3	2
19 I.C. T. LIVIO - SAN MICHELE AL TAGLIAMENTO	271	13	76	4	347	17	18
DISTRETTO 19 - PORTOGRUARO	2.044	95	455	23	2.499	118	106
22 I.C. G. D'ANNUNZIO - JESOLO	229	10			229	10	5
22 I.C. G. MARCONI - CEGGIA	194	11			194	11	15
22 G. LEOPARDI - TORRE DI MOSTO	138	6			138	6	8
22 I.C. E. MATTEI - MEOLO	201	9			201	9	6
22 SAN D. SAVIO - FOSSALTA DI PIAVE	123	6			123	6	2
22 I.C. I. NIEVO - SAN DONA' DI PIAVE	512	23			512	23	11
22 I. CALVINO - JESOLO	486	21			486	21	27
22 I.C. G. MAZZINI - NOVENTA DI PIAVE	202	9			202	9	10
22 I.C. R. ONOR - SAN DONA' DI PIAVE	410	19			410	19	16
22 I.C. E. TOTI - MUSILE DI PIAVE	311	14			311	14	9
22 I.C. SCHIAVINATO - SAN DONA' DI PIAVE	381	18			381	18	17
22 L. DA VINCI - ERACLEA	270	12			270	12	11
DISTRETTO 22 - SAN DONA' DI PIAVE	3.457	158			3.457	158	137
35 G. PASCOLI - NOALE	438	20	67	3	505	23	16
35 L. DA VINCI - MIRANO	356	16			356	16	7
35 G. MAZZINI - MIRANO	339	16			339	16	11
35 G. VICO - SPINEA	336	14			336	14	11
35 G. UNGARETTI - SPINEA	311	13			311	13	5
35 I.C. D. ALIGHIERI - SALZANO	296	13			296	13	12
35 I.C. F. E P. CORDENONS - S. MARIA DI SALA	456	20			456	20	12
35 I.C. A. MARTINI - PESEGGIA, SCORZE'	127	6	67	3	194	9	3
35 I.C. G. GALILEI - SCORZE'	341	14			341	14	3
35 I.C. G. MATTEOTTI - OLMO DI MARTELLAGO	419	19			419	19	11
35 I.C. M. BUONARROTI - MARTELLAGO	190	8	60	3	250	11	6
DISTRETTO 35 - MIRANO	3.609	159	194	9	3.803	168	97
36 I.C. M. FOSCARINI - VENEZIA	223	9			223	9	1
36 I.C. B. E A. VIVARINI - MURANO	106	6	85	4	191	10	4
36 V. CARPACCIO - CAVALLINO TREPONTI	252	11			252	11	7
36 I.C. D. ALIGHIERI - VENEZIA	486	22	41	2	527	24	18
36 I.C. PISANI - LIDO DI VENEZIA	321	14	186	9	507	23	25
36 I.C. MOROSINI - VENEZIA	207	9	71	3	278	12	9
36 I.C. JAGHER - VENEZIA	349	15			349	15	7
DISTRETTO 36 - VENEZIA INSULARE	1.944	86	383	18	2.327	104	71
37 I.C. A. MANUZIO - MESTRE	361	16			361	16	13
37 I.C. A. GRAMSCI - CAMPALTO	145	7	69	3	214	10	16
37 I.C. RONCALLI - QUARTO D'ALTINO	261	13			261	13	13

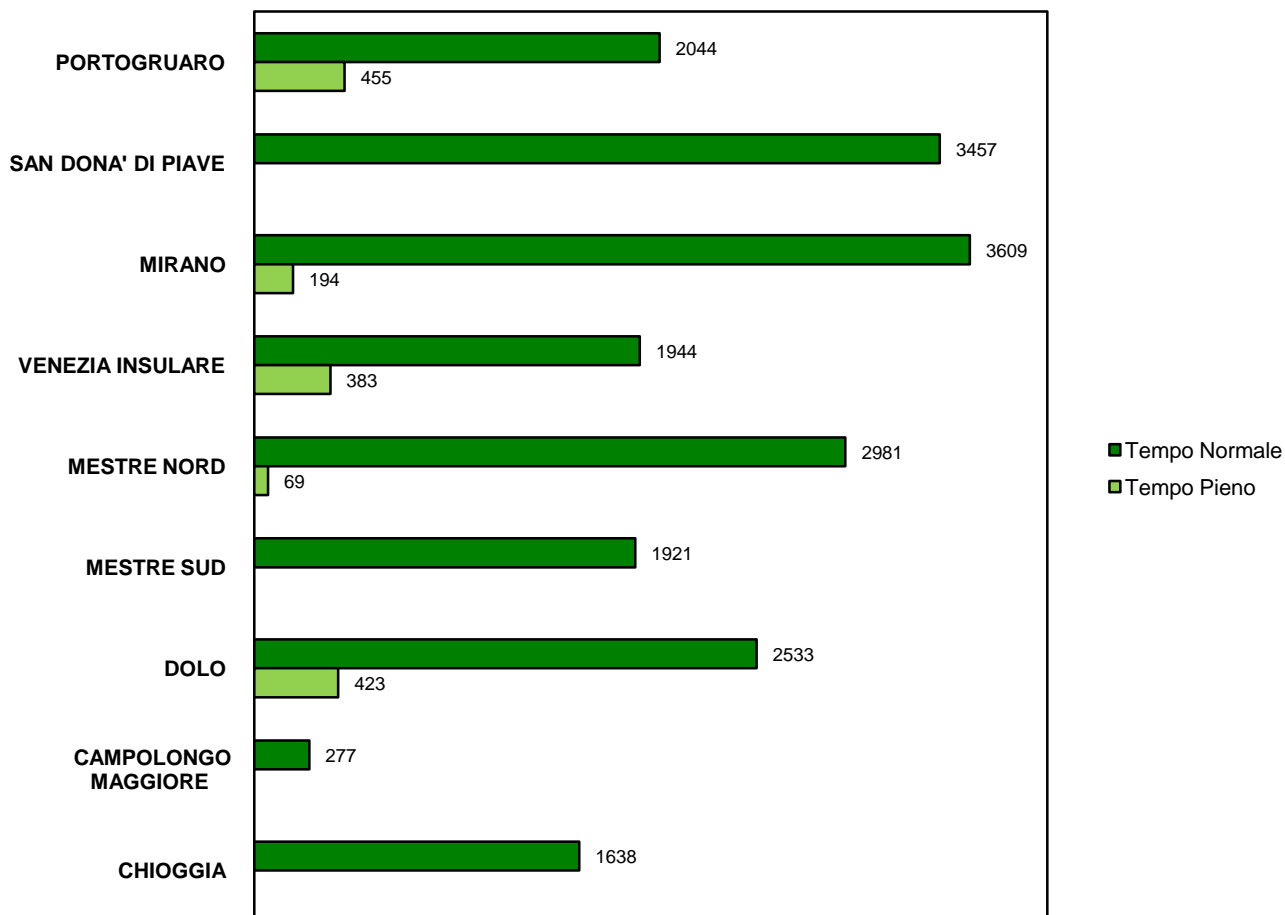
D. SCUOLA	Tempo Normale		Tempo Pieno		O.D. 2014/15		
	alunni	classi	alunni	classi	alunni	classi	hn
37 I.C. G. F. MALIPIERO - MARCON	399	18			399	18	14
37 I.C. E. FERMI - ZELARINO	361	16			361	16	8
37 I.C. G. VOLPI - FAVARO	344	15			344	15	14
37 I.C. S. TRENTIN - MESTRE	478	21			478	21	13
37 I.C. L. SPALLANZANI - MESTRE	398	18			398	18	14
37 I.C. G. DI VITTORIO - MESTRE	234	10			234	10	14
DISTRETTO 37 - MESTRE NORD	2.981	134	69	3	3.050	137	119
38 C. G. CESARE - MESTRE	467	21			467	21	12
38 I.C. L. EINAUDI - MARGHERA	319	15			319	15	14
38 I.C. L. EINAUDI - MALCONTENTA	357	17			357	17	20
38 I.C. EX DON MILANI - GAZZERA	407	17			407	17	15
38 S. D'ACQUISTO - CHIRIGNAGO	146	8			146	8	8
38 P. CALAMENDREI - CHIRIGNAGO	225	10			225	10	10
DISTRETTO 38 - MESTRE SUD	1.921	88			1.921	88	79
47 PADRE GIULIANI - DOLO	257	12	139	6	396	18	17
47 G. GALILEI - FOSSO'	191	9			191	9	2
47 A. DE GASPERI - VIGONOVO	164	8			164	8	9
47 G. BALDAN - STRA'	193	9	39	2	232	11	13
47 C. GOLDONI - FIESSO D'ARTICO	86	4	56	3	142	7	6
47 G. LEOPARDI - MIRA	467	21			467	21	20
47 F. PETRARCA - MIRA	436	20			436	20	16
47 A. M. DOGLIOTTI - CAMPAGNA LUPIA			166	8	166	8	9
47 I. C. A. GRAMSCI - CAMPONOGARA	380	16	23	1	403	17	13
47 I. C. GIOVANNI XXIII - PIANIGA	359	17			359	17	12
DISTRETTO 47 - DOLO	2.533	116	423	20	2.956	136	117
54 I.C. D. VALERI - CAMPOLONGO MAGGIORE	277	14			277	14	13
DISTRETTO 54 - CAMPOLONGO MAGGIORE	277	14			277	14	13
56 N. DE CONTI - CHIOGGIA	272	13			272	13	10
56 S. PELLICO - CHIOGGIA	249	12			249	12	14
56 G. OLIVI - CHIOGGIA	306	15			306	15	10
56 A. CAPPON - CAVARZERE	286	13			286	13	16
56 TITO LIVIO - CONA	77	4			77	4	5
56 G. PASCOLI - SOTTOMARINA	247	14			247	14	13
56 G. GALILEI - SOTTOMARINA	201	9			201	9	7
DISTRETTO 56 - CHIOGGIA	1.638	80			1.638	80	75
TOTALI	20.404	930	1.524	73	21.928	1.003	814

Legenda: hn (soggetti portatori di handicap); I.C. (istituto compressivo)

SUDDIVISIONE POPOLAZIONE SCOLASTICA PER DISTRETTO



SUDDIVISIONE POPOLAZIONE SCOLASTICA TEMPO NORMALE - TEMPO PIENO



Istituti Scolastici di Istruzione Secondaria di 1° Grado della Provincia di Venezia

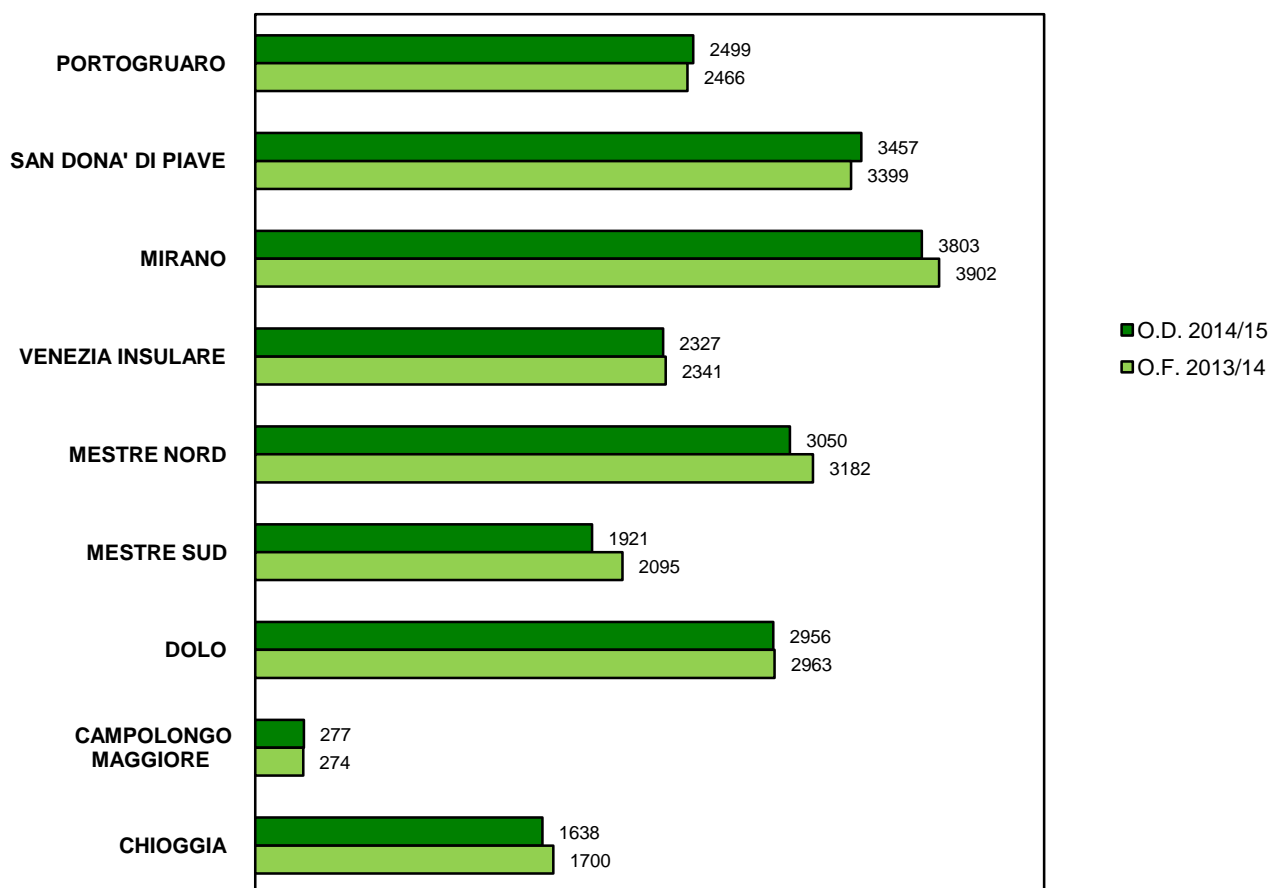
3.3 VISTA BIENNALE

D. SCUOLA	O.D. 2014/15			O.F. 2013/14			Variazioni			
	alunni	classi	hn	alunni	classi	hn	alunni	% al.	classi	% cl.
19 I.C. G. TONIOLO - SAN STINO DI LIVENZA	410	19	12	422	19	20	-12	-2,8%		
19 E. MATTEI - ANNONE VENETO	113	6	5	124	7	9	-11	-8,9%	-1	-14,3%
19 D. BERTOLINI - PORTOGRUARO	288	13	12	277	13	15	11	4,0%		
19 G. PASCOLI - PORTOGRUARO	359	16	18	321	14	16	38	11,8%	2	14,3%
19 I.C. DON TONIATTI - FOSSALTA PORTOGRUARO	180	9	7	162	9	8	18	11,1%		
19 I.C. R. TURRANIO - CONCORDIA SAGITTARIA	238	11	9	234	11	10	4	1,7%		
19 E. FERMI - CAORLE	268	12	12	264	12	14	4	1,5%		
19 I.C. I. NIEVO - CINTO CAOMAGGIORE	100	6	5	103	6	5	-3	-2,9%		
19 M. POLO - PRAMAGGIORE	134	6	6	151	6	7	-17	-11,3%		
19 L. DA VINCI - GRUARO	62	3	2	66	3	1	-4	-6,1%		
19 I.C. T. LIVIO - SAN MICHELE AL TAGLIAMENTO	347	17	18	342	16	15	5	1,5%	1	6,3%
DISTRETTO 19 - PORTOGRUARO	2.499	118	106	2.466	116	120	33	1,3%	2	1,7%
22 I.C. G. D'ANNUNZIO - JESOLO	229	10	5	249	11	8	-20	-8,0%	-1	-9,1%
22 I.C. G. MARCONI - CEGGIA	194	11	15	184	10	15	10	5,4%	1	10,0%
22 G. LEOPARDI - TORRE DI MOSTO	138	6	8	132	6	5	6	4,5%		
22 I.C. E. MATTEI - MEOLO	201	9	6	214	9	3	-13	-6,1%		
22 SAN D. SAVIO - FOSSALTA DI PIAVE	123	6	2	139	6	4	-16	-11,5%		
22 I.C. I. NIEVO - SAN DONA' DI PIAVE	512	23	11	473	22	13	39	8,2%	1	4,5%
22 I. CALVINO - JESOLO	486	21	27	442	20	26	44	10,0%	1	5,0%
22 I.C. G. MAZZINI - NOVENTA DI PIAVE	202	9	10	200	9	9	2	1,0%		
22 I.C. R. ONOR - SAN DONA' DI PIAVE	410	19	16	415	20	14	-5	-1,2%	-1	-5,0%
22 I.C. E. TOTI - MUSILE DI PIAVE	311	14	9	279	13	6	32	11,5%	1	7,7%
22 I.C. SCHIAVINATO - SAN DONA' DI PIAVE	381	18	17	387	18	14	-6	-1,6%		
22 L. DA VINCI - ERACLEA	270	12	11	285	13	11	-15	-5,3%	-1	-7,7%
DISTRETTO 22 - SAN DONA' DI PIAVE	3.457	158	137	3.399	157	128	58	1,7%	1	0,6%
35 G. PASCOLI - NOALE	505	23	16	494	22	14	11	2,2%	1	4,5%
35 L. DA VINCI - MIRANO	356	16	7	351	16	10	-16	-4,6%	-1	-6,3%
35 G. MAZZINI - MIRANO	339	16	11	360	17	15	-21	-5,8%	-1	-5,9%
35 G. VICO - SPINEA	336	14	11	364	15	11	-28	-7,7%	-1	-6,7%
35 G. UNGARETTI - SPINEA	311	13	5	332	14	4	-21	-6,3%	-1	-7,1%
35 I.C. D. ALIGHIERI - SALZANO	296	13	12	294	13	13	2	0,7%		
35 I.C. F. E P. CORDENONS - S. MARIA DI SALA	456	20	12	465	20	10	-9	-1,9%		
35 I.C. A. MARTINI - PESEGGIA, SCORZE'	194	9	3	203	9	3	-9	-4,4%		
35 I.C. G. GALILEI - SCORZE'	341	14	3	373	16	7	-32	-8,6%	-2	-12,5%
35 I.C. G. MATTEOTTI - OLMO DI MARTELLAGO	419	19	11	416	18	10	3	0,7%	1	5,6%
35 I.C. M. BUONARROTI - MARTELLAGO	250	11	6	250	11	6				
DISTRETTO 35 - MIRANO	3.803	168	97	3.902	171	103	-99	-2,5%	-3	-1,8%
36 I.C. M. FOSCARINI - VENEZIA	223	9	1	224	9	3	-1	-0,4%		
36 I.C. B. E A. VIVARINI - MURANO	191	10	4	194	10	4	-3	-1,5%		
36 V. CARPACCIO - CAVALLINO TREPORTI	252	11	7	243	11	5	9	3,7%		
36 I.C. D. ALIGHIERI - VENEZIA	527	24	7	545	34	8	-18	-3,3%	-10	-29,4%
36 I.C. PISANI - LIDO DI VENEZIA	507	23	25	509	23	22	-2	-0,4%		
36 I.C. MOROSINI - VENEZIA	278	12	9	284	13	11	-6		-1	
36 I.C. JAGHER - VENEZIA	349	15	7	342	15	7	7			
DISTRETTO 36 - VENEZIA INSULARE	2.327	104	71	2.341	115	60	-14	-0,6%	-11	-9,6%
37 I.C. A. MANUZIO - MESTRE	361	16	13	330	14	9	31	9,4%	2	14,3%
37 I.C. A. GRAMSCI - CAMPALTO	214	10	16	208	10	14	6	2,9%		
37 I.C. RONCALLI - QUARTO D'ALTINO	261	13	13	279	13	15	-18	-6,5%		

D. SCUOLA	O.D. 2014/15			O.F. 2013/14			Variazioni			
	alunni	classi	hn	alunni	classi	hn	alunni	% al.	classi	% cl.
37 I.C. G. F. MALIPIERO - MARCON	399	18	14	422	20	15	-23	-5,5%	-2	-10,0%
37 I.C. E. FERMI - ZELARINO	361	16	8	372	17	7	-11	-3,0%	-1	-5,9%
37 I.C. G. VOLPI - FAVARO	344	15	14	367	16	15	-23	-6,3%	-1	-6,3%
37 I.C. S. TRENTO - MESTRE	478	21	13	533	22	13	-55	-10,3%	-1	-4,5%
37 I.C. L. SPALLANZANI - MESTRE	398	18	14	423	19	12	-25	-5,9%	-1	-5,3%
37 I.C. G. DI VITTORIO - MESTRE	234	10	14	248	11	11	-14	-5,6%	-1	-9,1%
DISTRETTO 37 - MESTRE NORD	3.050	137	119	3.182	142	111	-132	-4,1%	-5	-3,5%
38 C. G. CESARE - MESTRE	467	21	12	527	21	13	-60	-11,4%		
38 I.C. L. EINAUDI - MARGHERA	319	15	14	332	15	12	-13	-3,9%		
38 I.C. L. EINAUDI - MALCONTENTA	357	17	20	433	19	18	-76	-17,6%	-2	
38 I.C. EX DON MILANI - GAZZERA	407	17	15	415	18	21	-76	-1,9%		-1
38 S. D'ACQUISTO - CHIRIGNAGO	146	17	20	159	7		-8	-8,2%		
38 P. CALAMENDREI - CHIRIGNAGO	225	10	10	229	10	10	-4	-1,7%		
DISTRETTO 38 - MESTRE SUD	1.921	88	79	2.095	90	74	-174	-8,3%	-2	-2,2%
47 PADRE GIULIANI - DOLO	396	18	17	415	18	20	-19	-4,6%		
47 G. GALILEI - FOSSO'	191	9	2	196	9	5	-5	-2,6%		
47 A. DE GASPERI - VIGONOVO	164	8	9	180	9	12	-16	-8,9%	-1	-11,1%
47 G. BALDAN - STRA'	232	11	13	235	12	12	-3	-1,3%	-1	-8,3%
47 C. GOLDONI - FIESSO D'ARTICO	142	7	6	136	7	8	6	4,4%		
47 G. LEOPARDI - MIRA	467	21	20	457	21	20	10	2,2%		
47 F. PETRARCA - MIRA	436	20	16	449	21	18	-13	-2,9%	-1	-4,8%
47 A. M. DOGLIOTTI - CAMPAGNA LUPIA	166	8	9	173	8	14	-7	-4,0%		
47 I. C. A. GRAMSCI - CAMPOGARA	403	17	13	366	16	13	37	10,1%	1	6,3%
47 I. C. GIOVANNI XXIII - PIANIGA	359	17	12	356	16	15	3	0,8%	1	6,3%
DISTRETTO 47 - DOLO	2.956	136	117	2.963	137	137	-7	-0,2%	-1	-0,7%
54 I.C. D. VALERI - CAMPOLONGO MAGGIORE	277	14	13	274	13	11	3	1,1%	1	7,7%
DISTRETTO 54 - CAMPOLONGO MAGGIORE	277	14	13	274	13	11	3	1,1%	1	7,7%
56 N. DE CONTI - CHIOGGIA	272	13	10	253		8	19	7,5%	13	
56 S. PELLICO - CHIOGGIA	249	12	14	226	11	12	23	10,2%	1	9,1%
56 G. OLIVI - CHIOGGIA	306	15	10	326	16	10	-20	-6,1%	-1	-6,3%
56 A. CAPPON - CAVARZERE	286	13	16	321	14	16	-35	-10,9%	-1	-7,1%
56 TITO LIVIO - CONA	77	4	5	73	4	3	4	5,5%		
56 G. PASCOLI - SOTTOMARINA	247	14	13	305	15	16	-58	-19,0%	-1	-6,7%
56 G. GALILEI - SOTTOMARINA	201	9	7	196	9	6	5	2,6%		
DISTRETTO 56 - CHIOGGIA	1.638	80	75	1.700	69	71	-62	-3,6%	11	15,9%
TOTALI	21.928	1.003	814	22.322	1.010	815	-394	-1,8%	-7	-0,7%

Legenda: hn (soggetti portatori di handicap); I.C. (istituto compressivo)

CONFRONTO POPOLAZIONE SCOLASTICA PER DISTRETTO



INDICE GENERALE

- 4.1** RUBRICA
- 4.2** STUDENTI PER DISTRETTO
- 4.3** STUDENTI PER ISTRUZIONE
- 4.4** RIEPILOGO STUDENTI
- 4.5** VISTA BIENNALE PER DISTRETTO
- 4.6** VISTA BIENNALE PER ISTRUZIONE
- 4.7** CONFRONTO BIENNALE PER ISTITUTO
- 4.8** RIEPILOGO BIENNALE
- 4.9** VISTA QUINQUENNALE PER DISTRETTO
- 4.10** VISTA QUINQUENNALE PER ISTRUZIONE
- 4.11** CONFRONTO QUINQUENNALE PER ISTITUTO
- 4.12** RIEPILOGO QUINQUENNALE
- 4.13** RIEPILOGO QUINQUENNALE PER DISTRETTO
- 4.14** RIEPILOGO QUINQUENNALE PER ISTRUZIONE
- 4.15** CORSI SERALI

Istituti Scolastici di Istruzione Secondaria di 2° Grado della Provincia di Venezia

4.1 RUBRICA

ISTRUZIONE CLASSICA, MAGISTRALE, SCIENTIFICA

D. ISTITUTO	INDIRIZZO	C.A.P.	COMUNE	TELEFONO	FAX	DIRIGENTE SCOLASTICO	E-MAIL
36 L.C. M. POLO	Dorsoduro, 1073	30123	Venezia	041 5225252	041 2414154	GUAZZIERI Annalera	liceomarcopolo@marcop.tuttopmi.it
35 L.C. E. CORNER - aggregato L.S. E. MAJORANA	Via Matteotti, 44	30035	Mirano	041 430929	041 5727427	BERTO Carla	majorana@seq.it
36 L.C. M. FOSCARINI	Cannaregio, 4942	30121	Venezia	041 5224845	041 5201657	GUARALDO Monica	segreteria@liceofoscarini.it
38 L.C. R. FRANCHETTI - aggregato L.C. B. BRUNO	Corso del Popolo, 82	30172	Mestre-Venezia	041 5315531	041 5328524	GAUDIO Roberto	segreteria@liceofranchetti.it
19 L.C.-L.S. XXV APRILE	Via Martiri della Libertà, 13	30026	Portogruaro	0421 72477	0421 71507	BARBUIO Roberto	segreteria@liceoxv.it
22 L.C. E. MONTALE	Viale Libertà, 28	30027	San Donà di Piave	0421 52166	0421 55141	DRIGO Marina	info@liceomontale.it
36 I.M. N. TOMMASEO - aggregato L.S. G. B. BENEDETTI	Castello, 2858	30122	Venezia	041 5225276	041 5212627	SINTINI Roberto	ntommaseo@marcop.tuttopmi.it
56 I.M. C. GOLDONI - aggregato L.S. G. VERONESE	Via Togliatti, 833	30015	Chioggia	041 401490	041 5507215	ZENNARO Luigi	gveronese@legalmail.it
37 I.M. L. STEFANINI	Via del Miglio, 30	30173	Mestre-Venezia	041 611574	041 5344159	CARRARO Sandra	info@liceistefanini.it
19 I.M. M. BELLI	Piazza Marconi, 10	30026	Portogruaro	0421 73102	0421 280814	ZAMBORLINI Lorenzo Michele	info@marcobelli.it
I.M. M. BELLI - succursale	Via Santa Agnese, 24	30026	Portogruaro				
56 L.S. G. VERONESE	Via Togliatti, 833	30015	Chioggia	041 5542997	041 5544315	ZENNARO Luigi	gveronese@legalmail.it
35 L.S. E. MAJORANA	Via Matteotti, 35	30035	Mirano	041 430929	041 5727427	BERTO Carla	majorana@seq.it
36 L.S. G. B. BENEDETTI	Castello, 2835	30122	Venezia	041 5225369	041 5230818	SINTINI Roberto	segreteria.benedetti@liceobenedetti.it
37 L.S. G. BRUNO	Via A. Baglioni, 26	30173	Mestre-Venezia	041 5341989	041 5341456	GAUDIO Roberto	info@liceobruno.it
22 L.S. G. GALILEI	Via Perugia, 8	30027	San Donà di Piave	0421 52448	0421 330008	FINOTTO Graziano	segreteria@liceogalilei.it
38 L.S. U. MORIN	Via Asseggiano, 39	30174	Mestre-Venezia	041 916133	041 5440928	FRANCO Concetta	info@liceomorin.it
47 L.S. G. GALILEI	Via C. Frasio, 27	30031	Dolo	041 411516	041 5100414	CARRETTA Luigi	lsgalilei.dolo@tin.it
36 L.C.-L.S. F. MOROSINI	Viale Piave, 30/A - Sant'Elena	30132	Venezia	041 2441910	041 5221812	Com.te PAOLNE Sandro	m scuolanav.segrstudi@marina.difesa.it

ISTRUZIONE PROFESSIONALE

D. ISTITUTO	INDIRIZZO	C.A.P.	COMUNE	TELEFONO	FAX	DIRIGENTE SCOLASTICO	E-MAIL
35 I.P.S.A.A. K. LORENZ - aggregato I.T.C.G. 8 MARZO	Via Torino, 3	30035	Mirano	041 5700272	041 5700272	GASPARINI Roberta	didattica@istpontiklorenz.191.it
38 I.P.S.S.C.T. L. LUZZATTI	Via Perlan, 17	30174	Mestre-Venezia	041 5441545/6	041 5441544	ZANON Marisa	info@luzzattigramsci.it
37 I.P.S.S.C.T.P. A. MOZZONI - aggregato L. A. M. GUGGENHEIM	Via Rielta, 37	30174	Mestre-Venezia	041 5346269	041 5344035	ALBANO Isabella	info@mozzoni.it
19 I.P.S.S.C.T. L. EINAUDI - aggregato I.T.C. G. LUZZATTO	Via G. Galileo, 5	30026	Portogruaro	0421 71202	0421 760560	BORIN Michela	luzzatto@isisluzzatto.net
47 I.P.S.S.C.T. C. MUSATTI	Via Rinascita, 3	30031	Dolo	041 410900	041 412863	SCANDELLA Rachele	info@istitutomusatti.it
I.P.C. C. MUSATTI - succursale	Via C. Frasio, 27	30031	Dolo				
36 I.P.S.S.C.T.A.R. A. BARBARIGO	Castello, 6395/C	30122	Venezia	041 2771293	041 2771289	MARANGON Claudio	segreteria_alunni@barbarigo.it
22 I.P.S.S.C.T.A.R. E. CORNARO	Via M. L. King, 5	30017	Jesolo	0421 92535	0421 92133	IERACE Ilario	segreteria@cornaro.it
38 I.P.S.I.A. T. A. EDISON -A. VOLTA -aggr. I.P.S.S.C.T. L. LUZZATTI	Via Asseggiano, 49/C	30174	Mestre-Venezia	041 5441267/8	041 917344	ZANON Marisa	segreteria@edisonvolta.it
35 I.P.S.I.A. G. PONTI - aggregato I.T.I.S. P. LEVI	Via Cavin di Sala, 35	30035	Mirano	041 430700	041 431855	FAVARO Marialuisa	didattica@istpontiklorenz.191.it
I.P.S.I.A. G. PONTI - serre	Via Parauro	30035	Mirano				
36 I.P.S.I.A. L. SANUDO - aggregato I.T.A.S. V. CORNER	San Polo, 2360	30131	Venezia	041 5225299	041 5207657	SCANDELLA Rachele	sanudo@cosafe.it
19 I.P.S.I.A. MONS. V. D'ALESSI - aggregato I.T.I.S. L. DA VINCI	Via M. Belli, 25	30026	Portogruaro	0421 284880	0421 74900	GUERRA Raffaella	didattica1@ipsiadalessi.com
19 I.P.S.I.A. E. MATTEI - aggregata I.T.G. C. SCARPA	Via G. Leopardi, 15	30029	San Stino di Livenza	0421 310197	0421 310722	ARDIT Francesco	matteist@tin.it
22 I.P.S.I.A. E. MATTEI - sede coordinata	Via D. Cesaro, 4	30020	Fossalta di Piave	0421 67186	0421 67186		matteifs@tin.it
56 I.P.S.I.A. G. MARCONI - aggregato L.S. G. VERONESE	Via T. Serafin, 15	30014	Cavarzere	0426 51151	0426 310911	ZENNARO Luigi	ipsiamarconi@ipsiamarconi.it
36 I.P.S.I.A. V. CORNER	Dorsoduro, 2376	30123	Venezia	041 5246729	041 5246626	SCANDELLA Rachele	
36 I.P.S.I.A.M. G. CINI - aggregato I.P.S.I.A. V. CORNER	Castello, 787	30123	Venezia	041 5225295	041 5223670	SCANDELLA Rachele	cinvienier.ptvenezia@gmail.com
56 I.P.S.A.M. G. CINI - aggregato I.T.C. D. CESTARI	Via A. Moro	30015	Chioggia	041 5543124	041 5543124	ZENNARO Antonella	

ISTRUZIONE ARTISTICA

D. ISTITUTO	INDIRIZZO	C.A.P.	COMUNE	TELEFONO	FAX	DIRIGENTE SCOLASTICO	E-MAIL
36 LICEO ARTISTICO M. GUGGENHEIM	Dorsoduro, 2613	30123	Venezia	041 5209189	041 5209368	ALBANO Isabella	isa@istarte.it
LICEO ARTISTICO M. GUGGENHEIM - succursale	Corso del Popolo, 80	30170	Mestre-Venezia				
36 LICEO ARTISTICO - aggregato L.S. M. POLO	Dorsoduro, 1012	30123	Venezia	041 5210669	041 5280686	GUAZZIERI Annalera	didattica@liceoartistico.ve.it
LICEO ARTISTICO - succursale	Dorsoduro, 460	30123					

ISTRUZIONE TECNICA

D. ISTITUTO	INDIRIZZO	C.A.P.	COMUNE	TELEFONO	FAX	DIRIGENTE SCOLASTICO	E-MAIL
35 I.T.A. K. LORENZ - aggregato I.T.C.G. 8 MARZO	Via Cavin di Sala, 35	30035	Mirano	041 430700	041 431855	GASPARINI Roberta	didattica@istpontiklorenz.191.it
38 I.T.C. A. GRAMSCI - aggregato I.P.S.S.C.T. L. LUZZATTI	Via Perlan, 17	30174	Mestre-Venezia	041 5441545/6	041 5441544	ZANON Marisa	info@luzzattigramsci.it
36 I.T.C. P. SARPI - aggregato I.T.T. F. ALGAROTTI	Castello, 2821/C	30122	Venezia	041 5223220	041 5200699	PERINI Marina	istsarpi@tin.it
37 I.T.C. F. FOSCARI - aggregato I.T.T. A. GRITTI	Via C. Pertini, 13	30173	Mestre-Venezia	041 615111	041 5346825	CECCHETTIN Emanuela	foscari@sarpi@tin.it
19 I.T.C. G. LUZZATTO	Via G. Galilei, 5	30026	Portogruaro	0421 74815	0421 760560	BORIN Michela	luzzatto@isisluzzatto.net
22 I.T.C. L. B. ALBERTI	Via Perugia, 1	30027	San Donà di Piave	0421 335711	0421 335740	SABELLICO Vincenzo	info@istitutoalberti.it
47 I.T.C. M. LAZZARI	Via C. Frasio, 25	30031	Dolo	041 5101144	041 5100271	GUARALDO Monica	itcsdolo@tin.it
35 I.T.C.G. 8 MARZO	Via G. Matteotti, 35	30035	Mirano	041 430955	041 434281	GASPARINI Roberta	info@its8marzo.it
56 I.T.C. D. CESTARI	Borgo S. Giovanni, 12/A	30015	Chioggia	041 4967600	041 4967733	ZENNARO Antonella	dcestari@libero.it
36 I.T.A.S. V. CORNER	Dorsoduro, 2376	30123	Venezia	041 5246729	041 5246626	SCANDELLA Rachele	corner@cosafe.it
36 I.T.I.S. E. FERMI - aggregato I.T.A.S. V. CORNER	Cannaregio, 465	30121	Venezia	041 717388	041 5240858	SCANDELLA Rachele	sanudo@cosafe.it
56 I.T.I.S. A. RIGHI - aggregato I.T.C. D. CESTARI	Via A. Moro, 1097	30015	Chioggia	041 4965811	041 4965432	ZENNARO Antonella	info@itisarighi.com
19 I.T.I.S. L. DA VINCI	Via G. Galilei, 1	30026	Portogruaro	0421 284811	0421 284819	GUERRA Raffaella	amministrazione@itisdavinci.it
37 I.T.I.S. A. PACINOTTI	Via Caneve, 93	30173	Mestre-Venezia	041 5350355	041 5346841	ZANE Massimo	info@itipacinotti.it
37 I.T.I.S. C. ZUCCANTE	Via A. Baglioni, 22	30173	Mestre-Venezia	041 5341046	041 5341472	FRANCO Concetta	zuccante@zuccante.it
I.T.I.S. C. ZUCCANTE - succursale	Via R. Cattaneo, 3	30173	Mestre-Venezia				
22 I.T.I.S. V. VOLTERRA	Via Milano, 9	30027	San Donà di Piave	0421 339411	0421 339441	GOBBI Maria Teresa	itisvv@itisvv.ve.it
35 I.T.I.S. P. LEVI	Via G. Matteotti, 35	30035	Mirano	041 4355981	041 4355786	FAVARO Marialuisa	itislevi@itislevi.it
36 I.T.N. S. VENIER - aggregato I.T.A.S. V. CORNER	Castello, 787	30122	Venezia	041 5225295	041 5223670	SCANDELLA Rachele	
37 I.T.C.G. G. MASSARI - aggregato I.T.I.S. A. PACINOTTI	Via C. Pertini, 13	30173	Mestre-Venezia	041 615111	041 5346825	ZANE Massimo	
22 I.T.G. C. SCARPA	Via Perugia, 7	30027	San Donà di Piave	0421 50122	0421 52786	ARDIT Francesco	segreteria@itgscarpa.it
36 I.T.T. F. ALGAROTTI	Cannaregio, 351	30121	Venezia	041 716266	041 720054	PERINI Marina	algarotti@tin.it
I.T.T. F. ALGAROTTI - succursale	Cannaregio, 465	30121	Venezia				
37 I.T.T. A. GRITTI	Via Muratori, 7	30173	Mestre-Venezia	041 5350505	041 5350557	CECCHETTIN Emanuela	

Istituti Scolastici di Istruzione Secondaria di 2° Grado della Provincia di Venezia

4.2 STUDENTI PER DISTRETTO

TIPO	ISTITUTO	PRIME		SECONDE		TERZE		QUARTE		QUINTE		CL. ART.	O.D. 2014/15		
		allievi	classi	allievi	classi	allievi	classi	allievi	classi	allievi	classi		allievi	classi	media
L.S.-L.C.	XXV APRILE	207	9	212	9	182	8	187	8	177	9		965	43	22,4
I.M.	M. BELLI	194	8	236	10	213	8	201	8	212	9	1	1.056	43	25
I.P.S.S.C.T.P.	L. EINAUDI	65	3	81	3	76	3	91	4	89	4		402	17	23,6
	L. EINAUDI - corso serale					52	2			17	1		69	3	23,0
I.P.S.I.A.	MONS. V. D'ALESSI	53	3	72	4	85	5	65	4	76	4	1	351	20	17,6
I.P.S.I.A.	E. MATTEI	48	2	53	3	45	2	88	4	63	3		297	14	21,2
I.T.C.	G. LUZZATTO	132	5	138	5	111	5	119	5	74	4		574	24	23,9
	G. LUZZATTO - corso serale														
I.T.I.S.	L. DA VINCI	148	6	141	7	104	6	107	6	105	6	2	605	31	19,5
DISTRETTO 19 - PORTOGRUARO		847	36	933	41	868	39	858	39	813	40	4	4.319	195	22,1
L.C.	E. MONTALE	182	7	158	6	181	8	127	5	88	4		736	30	24,5
L.S.	G. GALILEI	150	6	146	6	163	6	149	6	145	6		753	30	25,1
I.P.S.S.C.T.A.R.	E. CORNARO	276	10	242	11	160	8	108	4	93	5	1	879	38	23,1
	E. CORNARO - corso serale			25	1			39	3	32	2	2	96	6	16,0
I.P.S.I.A.	E. MATTEI	67	3	65	3	47	2	57	3	41	2		277	13	21,3
I.T.C.	L. B. ALBERTI	274	10	287	11	250	10	211	9	205	9		1.227	49	25,0
	L. B. ALBERTI - corso serale					53	2	52	2	50	2		155	6	25,8
I.T.I.S.	V. VOLTERRA	250	10	192	8	195	9	165	8	141	6	2	943	41	23,0
I.T.G.	C. SCARPA	68	3	67	3	65	3	66	3	73	3		339	15	22,6
DISTRETTO 22 - SAN DONA' DI PIAVE		1.267	49	1.182	49	1.114	48	974	43	868	39	5	5.405	228	23,7
L.C.	E. CORNER	172	6	159	6	123	5	127	5	124	5		705	27	26,1
L.S.	E. MAJORANA	186	7	182	7	170	7	155	6	196	8		889	35	25,4
I.P.S.A.A.	K. LORENZ	20	1	31	2	22	1	29	2	21	2		123	8	15,4
I.P.S.I.A.	G. PONTI	25	1	36	2	35	2	44	2	40	2		180	9	20,0
I.T.A.	K. LORENZ	40	2	42	2	24	1	23	1	27	2		156	8	19,5
I.T.C.G.	8 MARZO	227	9	241	10	215	9	187	8	155	8		1.025	44	23,3
I.T.I.S.	P. LEVI	264	10	229	10	234	11	201	10	124	7	5	1.052	48	21,9
DISTRETTO 35 - MIRANO		934	36	920	39	823	36	766	34	687	34	5	4.130	179	23,1
L.C.	M. POLO	95	4	82	3	62	3	68	3	55	3		362	16	22,6
L.C.	M. FOSCARINI	163	6	149	6	132	5	158	7	115	6		717	30	23,9
I.M.	N. TOMMASEO	122	5	95	4	128	6	94	5	89	4		528	24	22,0

TIPO	ISTITUTO	PRIME		SECONDE		TERZE		QUARTE		QUINTE		CL. ART.	O.D. 2014/15		
		allievi	classi	allievi	classi	allievi	classi	allievi	classi	allievi	classi		allievi	classi	media
L.S.	G. B. BENEDETTI	161	6	113	5	109	5	111	5	105	5		599	26	23,0
I.P.S.S.C.T.A.R.	A. BARBARIGO	263	11	200	9	186	9	166	7	104	5		919	41	22,4
	A. BARBARIGO - corso serale			27	1			27	2	31	2	2	85	5	17,0
I.P.S.I.A.	L. SANUDO														
I.P.S.I.A.M.	G. CINI	30	2	21	1	25	2			14	1		90	6	15,0
	LICEO ARTISTICO M. GUGGENHEIM	123	7	150	7	135	8	132	8	100	5	2	640	35	18,3
	LICEO ARTISTICO	122	5	146	7	143	7	131	7	86	5	3	628	31	20,3
	LICEO ARTISTICO - corso serale	35	1	27	1	33	1						95	3	
I.T.C.	P. SARPI	47	2	48	2	35	2	19	1	18	1		167	8	20,9
I.T.A.S.	V. CORNER	73	3	43	2	51	2	45	2	44	2		256	11	23,3
	V. CORNER - corso serale									25	1		25	1	25,0
I.P.S.S.S.	V. CORNER	70	3	70	3	82	4	80	4	64	3		366	17	21,5
I.T.I.S.	E. FERMI	101	4	45	2	42	2	34	2	28	2	1	250	12	20,8
I.T.N.	S. VENIER	85	3	81	3	68	3	78	3	54	3		366	15	24,4
I.T.T.	F. ALGAROTTI	343	12	299	12	255	10	234	10	154	7		1.285	51	25,2
DISTRETTO 36 - VENEZIA INSULARE		1.833	74	1.596	68	1.486	69	1.377	66	1.086	55	8	7.378	332	22,2
I.M.	L. STEFANINI	242	9	214	9	178	8	172	8	173	9	3	979	43	22,8
L.S.	G. BRUNO	210	9	190	9	187	8	183	8	147	7		917	41	22,4
I.P.S.S.C.T.	A. MOZZONI	36	2	37	2	37	2	41	2	36	2		187	10	18,7
I.T.C.	F. FOSCARI	56	2	50	2	72	3	62	3	31	2		271	12	22,6
I.T.I.S.	A. PACINOTTI	94	4	99	5	73	4	91	5	95	5	4	452	23	19,7
	A. PACINOTTI - corso serale							30	2	39	2	2	69	4	17,3
I.T.I.S.	C. ZUCCANTE	179	7	174	7	162	7	121	6	110	7	3	746	34	21,9
	C. ZUCCANTE - corso serale	22	1			28	1	44	2	21	1		115	5	23,0
I.T.C.G.	G. MASSARI	20	1	24	1	34	2	29	1	25	1		132	6	22,0
I.T.T.	A. GRITTI	201	8	188	8	149	7	142	7	153	6		833	36	23,1
	A. GRITTI - corso serale														
DISTRETTO 37 - MESTRE NORD		1.060	43	976	43	920	42	915	44	830	42	12	4.701	214	22,0
L.C.	R. FRANCHETTI	72	3	69	3	83	4	129	6	115	5		468	21	22,3
L.S.	U. MORIN	104	5	122	5	102	4	105	4	122	5	1	555	23	24,1
I.P.S.S.C.T.	L. LUZZATTI	35	2	28	1	14	1	43	2	41	2		161	8	20,1
	L. LUZZATTI - corso serale			24	1	77	3	52	2	45	3		198	9	22,0
I.P.S.I.A.	T. A. EDISON-A. VOLTA	68	3	91	4	100	5	79	4	91	5		429	21	20,4
I.T.C.	A. GRAMSCI	56	3	65	3	40	3	49	3	39	2	2	249	14	17,8
DISTRETTO 38 - MESTRE SUD		335	16	399	17	416	20	457	21	453	22	3	2.060	96	21,5

TIPO	ISTITUTO	PRIME		SECONDE		TERZE		QUARTE		QUINTE		CL. ART.	O.D. 2014/15		
		allievi	classi	allievi	classi	allievi	classi	allievi	classi	allievi	classi		allievi	classi	media
L.S.	G. GALILEI	243	9	227	9	230	9	220	10	179	8		1.099	45	24,4
I.P.S.S.C.T.	C. MUSATTI	216	10	199	9	196	10	107	5	108	6	1	826	40	20,7
	C. MUSATTI - corso serale					50	2	50	2	50	2		150	6	25,0
I.T.C.	M. LAZZARI	145	6	140	6	144	6	128	7	107	5	1	664	30	22,1
DISTRETTO 47 - DOLO		604	25	566	24	620	27	505	24	444	21	2	2.739	121	22,6
I.M.	C. GOLDONI	48	2	51	2	23	1	36	2	32	2		190	9	21,1
L.S.-L.C.	G. VERONESE	148	6	136	6	109	5	90	4	93	5		576	26	22,2
I.P.S.I.A.	G. MARCONI	88	4	45	2	72	4	41	2	49	4		295	16	18,4
	G. MARCONI - corso serale					20	1	17	1	16	1		53	3	17,7
I.P.S.I.A.M.	G. CINI									15	1		15	1	15,0
I.T.C.	D. CESTARI	101	4	85	4	89	5	104	5	95	5		474	23	20,6
	D. CESTARI - corso serale					24	1	26	1	17	1		67	3	22,3
I.T.I.S.	A. RIGHI	89	3	81	4	85	4	102	4	55	3		412	18	22,9
	A. RIGHI - corso serale					30	1	24	1	21	1		75	3	25,0
DISTRETTO 56 - CHIOGGIA		474	19	398	18	452	22	440	20	393	23		2.157	102	21,1
TOTALE		7.354	298	6.970	299	6.699	303	6.292	291	5.574	276	39	32.889	1.467	22,4

Istituti Scolastici di Istruzione Secondaria di 2° Grado della Provincia di Venezia

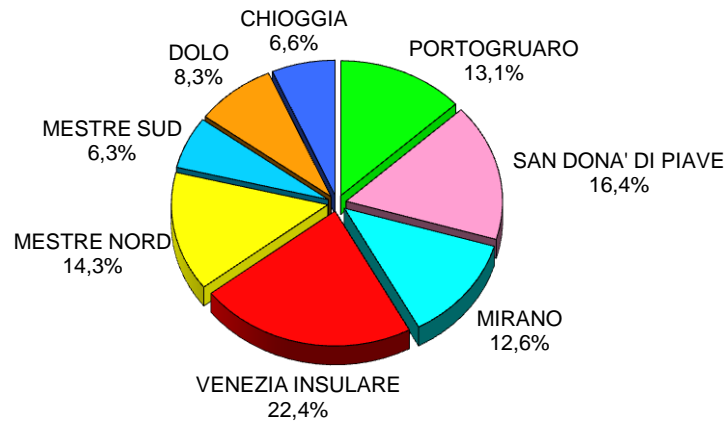
4.3 STUDENTI PER ISTRUZIONE

TIPO	ISTITUTO	PRIME		SECONDE		TERZE		QUARTE		QUINTE		CL. ART.	O.D. 2014/15		
		allievi	classi	allievi	classi	allievi	classi	allievi	classi	allievi	classi		allievi	classi	media
L.C.	M. POLO	95	4	82	3	62	3	68	3	55	3		362	16	22,6
L.C.	E. CORNER	172	6	159	6	123	5	127	5	124	5		705	27	26,1
L.C.	M. FOSCARINI	163	6	149	6	132	5	158	7	115	6		717	30	23,9
L.C.	R. FRANCHETTI	72	3	69	3	83	4	129	6	115	5		468	21	22,3
L.S.-L.C.	XXV APRILE	207	9	212	9	182	8	187	8	177	9		965	43	22,4
L.C.	E. MONTALE	182	7	158	6	181	8	127	5	88	4		736	30	24,5
I.M.	N. TOMMASEO	122	5	95	4	128	6	94	5	89	4		528	24	22,0
I.M.	C. GOLDONI	48	2	51	2	23	1	36	2	32	2		190	9	21,1
I.M.	L. STEFANINI	242	9	214	9	178	8	172	8	173	9	3	979	43	22,8
I.M.	M. BELLI	194	8	236	10	213	8	201	8	212	9	1	1.056	43	24,6
L.S.-L.C.	G. VERONESE	148	6	136	6	109	5	90	4	93	5		576	26	22,2
L.S.	E. MAJORANA	186	7	182	7	170	7	155	6	196	8		889	35	25,4
L.S.	G. B. BENEDETTI	161	6	113	5	109	5	111	5	105	5		599	26	23,0
L.S.	G. BRUNO	210	9	190	9	187	8	183	8	147	7		917	41	22,4
L.S.	G. GALILEI	150	6	146	6	163	6	149	6	145	6		753	30	25,1
L.S.	U. MORIN	104	5	122	5	102	4	105	4	122	5	1	555	23	24,1
L.S.	G. GALILEI	243	9	227	9	230	9	220	10	179	8		1.099	45	24,4
ISTRUZIONE CLASSICA, MAGISTRALE, SCIENT.		2.699	107	2.541	105	2.375	100	2.312	100	2.167	100	5	12.094	512	23,6
I.P.S.A.A.	K. LORENZ	20	1	31	2	22	1	29	2	21	2		123	8	15,4
I.P.S.S.C.T.	L. LUZZATTI	35	2	28	1	14	1	43	2	41	2		161	8	20,1
	L. LUZZATTI - corso serale			24	1	77	3	52	2	45	3		198	9	22,0
I.P.S.S.C.T.	A. MOZZONI	36	2	37	2	37	2	41	2	36	2		187	10	18,7
I.P.S.S.C.T.P.	L. EINAUDI	65	3	81	3	76	3	91	4	89	4		402	17	23,6
	L. EINAUDI - corso serale					52	2			17	1		69	3	23,0
I.P.S.S.C.T.	C. MUSATTI	216	10	199	9	196	10	107	5	108	6	1	826	40	20,7
	C. MUSATTI - corso serale					50	2	50	2	50	2		150	6	25,0
I.P.S.S.C.T.A.R.	A. BARBARIGO	263	11	200	9	186	9	166	7	104	5		919	41	22,4
	A. BARBARIGO - corso serale			27	1			27	2	31	2	2	85	5	17,0
I.P.S.S.C.T.A.R.	E. CORNARO	276	10	242	11	160	8	108	4	93	5	1	879	38	23,1
	E. CORNARO - corso serale			25	1			39	3	32	2	2	96	6	16,0
I.P.S.I.A.	T. A. EDISON-A. VOLTA	68	3	91	4	100	5	79	4	91	5		429	21	20,4

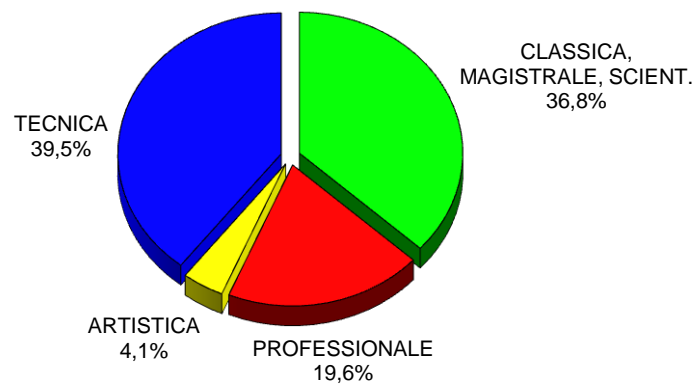
TIPO	ISTITUTO	PRIME		SECONDE		TERZE		QUARTE		QUINTE		CL. ART.	O.D. 2014/15		
		allievi	classi	allievi	classi	allievi	classi	allievi	classi	allievi	classi		allievi	classi	media
I.P.S.I.A.	G. PONTI	25	1	36	2	35	2	44	2	40	2		180	9	20,0
I.P.S.I.A.	L. SANUDO														
I.P.S.I.A.	MONS. V. D'ALESSI	53	3	72	4	85	5	65	4	76	4	1	351	20	17,6
I.P.S.I.A.	E. MATTEI	48	2	53	3	45	2	88	4	63	3		297	14	21,2
I.P.S.I.A.	E. MATTEI	67	3	65	3	47	2	57	3	41	2		277	13	21,3
I.P.S.I.A.	G. MARCONI	88	4	45	2	72	4	41	2	49	4		295	16	18,4
	G. MARCONI - corso serale					20	1	17	1	16	1		53	3	17,7
I.P.S.I.A.M.	G. CINI	30	2	21	1	25	2			14	1		90	6	15,0
I.P.S.I.A.M.	G. CINI									15	1		15	1	15,0
I.P.S.S.S.	V. CORNER	70	3	70	3	82	4	80	4	64	3		366	17	21,5
ISTRUZIONE PROFESSIONALE		1.360	60	1.347	62	1.381	68	1.224	59	1.136	62	7	6.448	311	20,7
	LICEO ARTISTICO M. GUGGENHEIM	123	7	150	7	135	8	132	8	100	5	2	640	35	18,3
	LICEO ARTISTICO	122	5	146	7	143	7	131	7	86	5	3	628	31	20,3
	LICEO ARTISTICO - corso serale	35	1	27	1	33	1						95	3	
ISTRUZIONE ARTISTICA		280	13	323	15	311	16	263	15	186	10	5	1.363	69	19,8
I.T.A.	K. LORENZ	40	2	42	2	24	1	23	1	27	2		156	8	19,5
I.T.C.	A. GRAMSCI	56	3	65	3	40	3	49	3	39	2	2	249	14	17,8
I.T.C.	P. SARPI	47	2	48	2	35	2	19	1	18	1		167	8	20,9
I.T.C.	F. FOSCARI	56	2	50	2	72	3	62	3	31	2		271	12	22,6
I.T.C.	G. LUZZATTO	132	5	138	5	111	5	119	5	74	4		574	24	23,9
	G. LUZZATTO - corso serale														
I.T.C.	L. B. ALBERTI	274	10	287	11	250	10	211	9	205	9		1.227	49	25,0
	L. B. ALBERTI - corso serale					53	2	52	2	50	2		155	6	25,8
I.T.C.	M. LAZZARI	145	6	140	6	144	6	128	7	107	5	1	664	30	22,1
I.T.C.G.	8 MARZO	227	9	241	10	215	9	187	8	155	8		1.025	44	23,3
I.T.C.	D. CESTARI	101	4	85	4	89	5	104	5	95	5		474	23	20,6
	D. CESTARI - corso serale					24	1	26	1	17	1		67	3	22,3
I.T.A.S.	V. CORNER	73	3	43	2	51	2	45	2	44	2		256	11	23,3
	V. CORNER - corso serale									25	1		25	1	25,0
I.T.I.S.	E. FERMI	101	4	45	2	42	2	34	2	28	2	1	250	12	20,8
I.T.I.S.	A. RIGHI	89	3	81	4	85	4	102	4	55	3		412	18	22,9
	A. RIGHI - corso serale					30	1	24	1	21	1		75	3	25,0
I.T.I.S.	L. DA VINCI	148	6	141	7	104	6	107	6	105	6	2	605	31	19,5
I.T.I.S.	A. PACINOTTI	94	4	99	5	73	4	91	5	95	5	4	452	23	19,7
	A. PACINOTTI - corso serale							30	2	39	2	2	69	4	17,3

TIPO	ISTITUTO	PRIME		SECONDE		TERZE		QUARTE		QUINTE		CL. ART.	O.D. 2014/15		
		allievi	classi	allievi	classi	allievi	classi	allievi	classi	allievi	classi		allievi	classi	media
I.T.I.S.	C. ZUCCANTE	179	7	174	7	162	7	121	6	110	7	3	746	34	21,9
	C. ZUCCANTE - corso serale	22	1			28	1	44	2	21	1		115	5	23,0
I.T.I.S.	V. VOLTERRA	250	10	192	8	195	9	165	8	141	6	2	943	41	23,0
I.T.I.S.	P. LEVI	264	10	229	10	234	11	201	10	124	7	5	1.052	48	21,9
I.T.N.	S. VENIER	85	3	81	3	68	3	78	3	54	3		366	15	24,4
I.T.C.G.	G. MASSARI	20	1	24	1	34	2	29	1	25	1		132	6	22,0
I.T.G.	C. SCARPA	68	3	67	3	65	3	66	3	73	3		339	15	22,6
I.T.T.	F. ALGAROTTI	343	12	299	12	255	10	234	10	154	7		1.285	51	25,2
I.T.T.	A. GRITTI	201	8	188	8	149	7	142	7	153	6		833	36	23,1
	A. GRITTI - corso serale														
ISTRUZIONE TECNICA		3.015	118	2.759	117	2.632	119	2.493	117	2.085	104	22	12.984	575	22,6
TOTALE		7.354	298	6.970	299	6.699	303	6.292	291	5.574	276	39	32.889	1.467	22,4

SUDDIVISIONE POPOLAZIONE SCOLASTICA PER DISTRETTO



SUDDIVISIONE POPOLAZIONE SCOLASTICA PER ISTRUZIONE



Istituti Scolastici di Istruzione Secondaria di 2° Grado della Provincia di Venezia

4.5 VISTA BIENNALE PER DISTRETTO

TIPO	ISTITUTO	O.D. 2014/15			O.F. 2013/14			VARIAZIONI			
		allievi	classi	cl. art.	allievi	classi	cl. art.	allievi	% al.	classi	% cl.
L.S.-L.C.	XXV APRILE	965	43		972	43		-7	-0,7%		
I.M.	M. BELLI	1.056	43	1	1.043	42	1	13	1,2%	1	2,4%
I.P.S.S.C.T.P.	L. EINAUDI	402	17		361	18		41	11,4%	-1	-5,6%
	L. EINAUDI - corso serale	69	3		59	3		10	16,9%		
I.P.S.I.A.	MONS. V. D'ALESSI	351	20	1	396	20		-45	-11,4%		
I.P.S.I.A.	E. MATTEI	297	14		258	12		39	15,1%	2	16,7%
I.T.C.	G. LUZZATTO	574	24		522	22		52	10,0%	2	9,1%
	G. LUZZATTO - corso serale										
I.T.I.S.	L. DA VINCI	605	31	2	647	32	1	-42	-6,5%	-1	-3,1%
DISTRETTO	19 - PORTOGRUARO	4.319	195	4	4.258	192	2	61	1,4%	3	1,6%
L.C.	E. MONTALE	736	30		650	27		86	13,2%	3	11,1%
L.S.	G. GALILEI	753	30		733	29		20	2,7%	1	3,4%
I.P.S.S.C.T.A.R.	E. CORNARO	879	38	1	863	38	2	16	1,9%		
	E. CORNARO - corso serale	96	6	2	88	4		8	9,1%	2	50,0%
I.P.S.I.A.	E. MATTEI	277	13		235	12		42	17,9%	1	8,3%
I.T.C.	L. B. ALBERTI	1.227	49		1.217	50		10	0,8%	-1	-2,0%
	L. B. ALBERTI - corso serale	155	6		132	6		23	17,4%		
I.T.I.S.	V. VOLTERRA	943	41	2	876	38	1	67	7,6%	3	7,9%
I.T.G.	C. SCARPA	339	15		364	17		-25	-6,9%	-2	-11,8%
DISTRETTO	22 - SAN DONA' DI PIAVE	5.405	228	5	5.158	221	3	247	4,8%	7	3,2%
L.C.	E. CORNER	705	27		654	26		51	7,8%	1	3,8%
L.S.	E. MAJORANA	889	35		927	36		-38	-4,1%	-1	-2,8%
I.P.S.A.A.	K. LORENZ	123	8		137	8		-14	-10,2%		
I.P.S.I.A.	G. PONTI	180	9		239	13	2	-59	-24,7%	-4	-30,8%
I.T.A.	K. LORENZ	156	8		136	8		20	14,7%		
I.T.C.G.	8 MARZO	1.025	44		1.006	42	1	19	1,9%	2	4,8%
I.T.I.S.	P. LEVI	1.052	48	5	968	43	4	84	8,7%	5	11,6%
DISTRETTO	35 - MIRANO	4.130	179	5	4.067	176	7	63	1,5%	3	1,7%
L.C.	M. POLO	362	16		349	15		13	3,7%	1	6,7%
L.C.	M. FOSCARINI	717	30		639	28		78	12,2%	2	7,1%
I.M.	N. TOMMASEO	528	24		519	23		9	1,7%	1	4,3%
L.S.	G. B. BENEDETTI	599	26		535	25		64	12,0%	1	4,0%
I.P.S.S.C.T.A.R.	A. BARBARIGO	919	41		797	38		122	15,3%	3	7,9%
	A. BARBARIGO - corso serale	85	5	2	104	5		-19	-18,3%		
I.P.S.I.A.	L. SANUDO										
I.P.S.I.A.M.	G. CINI	90	6		84	5		6	7,1%	1	20,0%
	LICEO ARTISTICO M. GUGGENHEIM	640	35	2	600	30	1	40	6,7%	5	16,7%
	LICEO ARTISTICO	628	31	3	587	28	2	41	7,0%	3	10,7%
	LICEO ARTISTICO - corso serale	95	3		60	2		35	58,3%	1	50,0%
I.T.C.	P. SARPI	167	8		160	8		7	4,4%		
I.T.A.S.	V. CORNER	256	11		344	14		-88	-25,6%	-3	-21,4%
	V. CORNER - corso serale	25	1		28	1		-3	-10,7%		
I.P.S.S.S.	V. CORNER	366	17		320	14		46		3	
I.T.I.S.	E. FERMI	250	12	1	186	11	2	64	34,4%	1	9,1%
I.T.N.	S. VENIER	366	15		332	14		34	10,2%	1	7,1%
I.T.T.	F. ALGAROTTI	1.285	51		1.216	49		69	5,7%	2	4,1%
DISTRETTO	36 - VENEZIA INSULARE	7.378	332	8	6.860	310	5	518	7,6%	22	7,1%
I.M.	L. STEFANINI	979	43	3	928	42	3	51	5,5%	1	2,4%

TIPO	ISTITUTO	O.D. 2014/15			O.F. 2013/14			VARIAZIONI			
		allievi	classi	cl. art.	allievi	classi	cl. art.	allievi	% al.	classi	% cl.
L.S.	G. BRUNO	917	41		955	43		-38	-4,0%	-2	-4,7%
I.P.S.S.C.T.	A. MOZZONI	187	10		218	13	1	-31	-14,2%	-3	-23,1%
I.T.C.	F. FOSCARI	271	12		284	13		-13	-4,6%	-1	-7,7%
I.T.I.S.	A. PACINOTTI	452	23	4	415	23	4	37	8,9%		
	A. PACINOTTI - corso serale	69	4	2	96	6	3	-27	-28,1%	-2	-33,3%
I.T.I.S.	C. ZUCCANTE	746	34	3	742	33	2	4	0,5%	1	3,0%
	C. ZUCCANTE - corso serale	115	5		110	5		5	4,5%		
I.T.C.G.	G. MASSARI	132	6		136	7		-4	-2,9%	-1	-14,3%
I.T.T.	A. GRITTI	833	36		815	35		18	2,2%	1	2,9%
	A. GRITTI - corso serale										
DISTRETTO	37 - MESTRE NORD	4.701	214	12	4.699	220	13	2	0,0%	-6	-2,7%
L.C.	R. FRANCHETTI	468	21		514	22		-46	-8,9%	-1	-4,5%
L.S.	U. MORIN	555	23	1	606	24	1	-51	-8,4%	-1	-4,2%
I.P.S.S.C.T.	L. LUZZATTI	161	8		162	8		-1	-0,6%		
	L. LUZZATTI - corso serale	198	9		310	13		-112	-36,1%	-4	-30,8%
I.P.S.I.A.	T. A. EDISON-A. VOLTA	429	21		511	24		-82	-16,0%	-3	-12,5%
I.T.C.	A. GRAMSCI	249	14	2	236	12	1	13	5,5%	2	16,7%
DISTRETTO	38 - MESTRE SUD	2.060	96	3	2.339	103	2	-279	-11,9%	-7	-6,8%
L.S.	G. GALILEI	1.099	45		1.059	43		40	3,8%	2	4,7%
I.P.S.S.C.T.	C. MUSATTI	826	40	1	729	34		97	13,3%	6	17,6%
	C. MUSATTI - corso serale	150	6		89	5		61	68,5%	1	20,0%
I.T.C.	M. LAZZARI	664	30	1	649	30	1	15	2,3%		
DISTRETTO	47 - DOLO	2.739	121	2	2.526	112	1	213	8,4%	9	8,0%
I.M.	C. GOLDONI	190	9		178	8		12	6,7%	1	12,5%
L.S.-L.C.	G. VERONESE	576	26		552	25		24	4,3%	1	4,0%
I.P.S.I.A.	G. MARCONI	295	16		289	17		6	2,1%	-1	-5,9%
	G. MARCONI - corso serale	53	3		32	2		21	65,6%	1	50,0%
I.P.S.I.A.M.	G. CINI	15	1		31	2		-16	-51,6%	-1	-50,0%
I.T.C.	D. CESTARI	474	23		502	24		-28	-5,6%	-1	-4,2%
	D. CESTARI - corso serale	67	3		86	4		-19	-22,1%	-1	-25,0%
I.T.I.S.	A. RIGHI	412	18		430	20		-18	-4,2%	-2	-10,0%
	A. RIGHI - corso serale	75	3		77	3		-2	-2,6%		
DISTRETTO	56 - CHIOGGIA	2.157	102		2.177	105		-20	-0,9%	-3	-2,9%
TOTALE		32.889	1.467	39	32.084	1.439	33	805	2,5%	28	1,9%

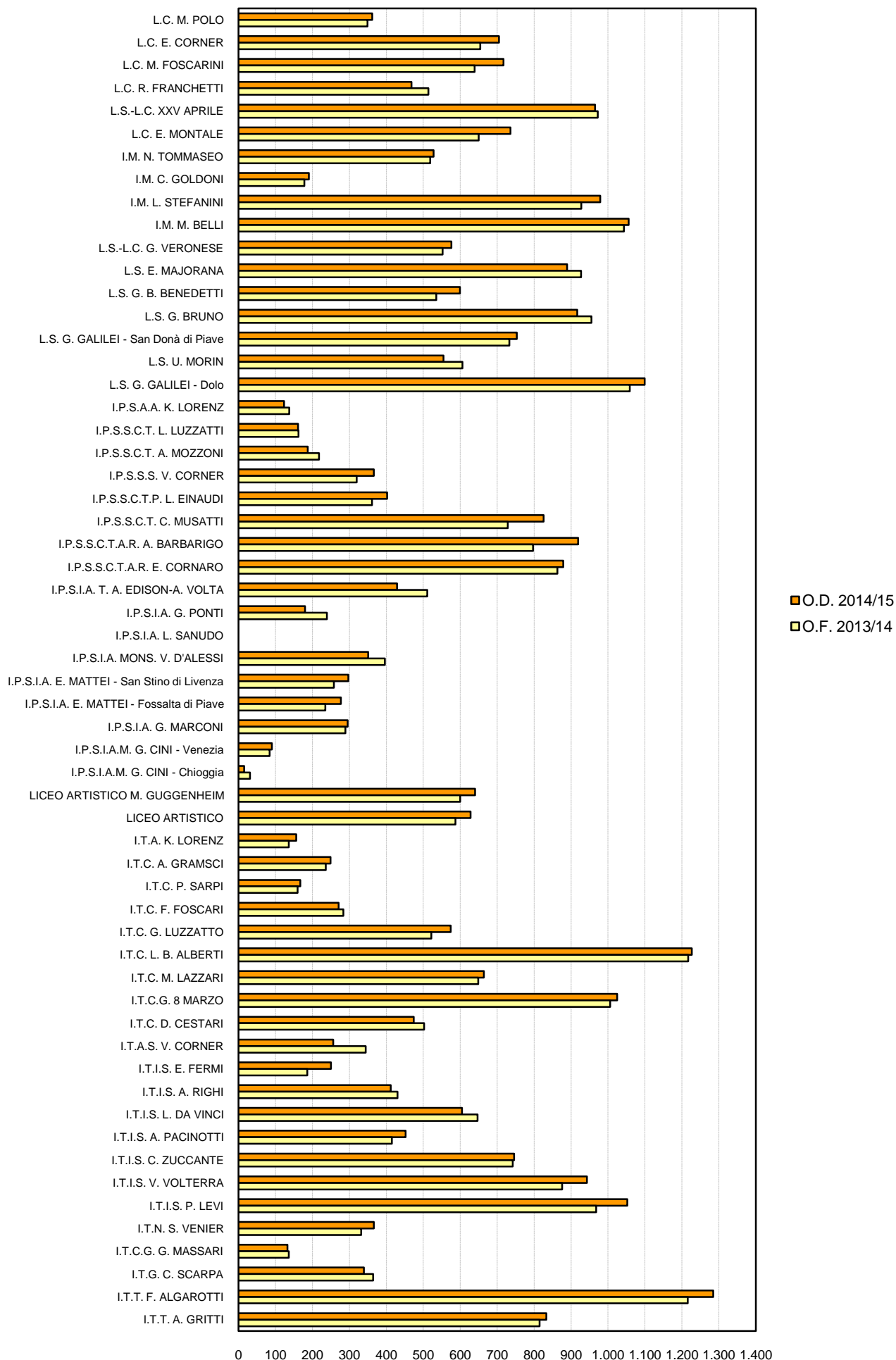
Istituti Scolastici di Istruzione Secondaria di 2° Grado della Provincia di Venezia

4.6 VISTA BIENNALE PER ISTRUZIONE

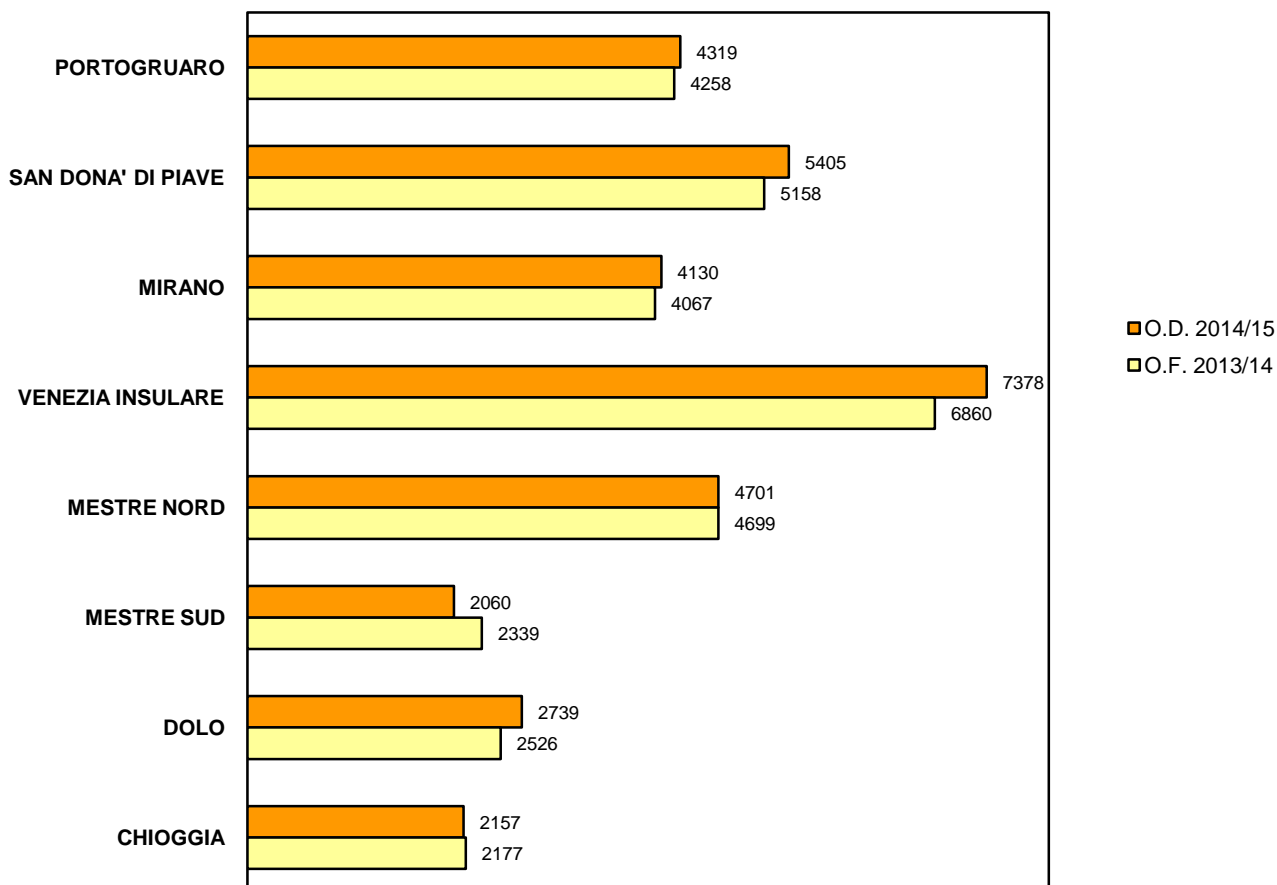
TIPO	ISTITUTO	O.D. 2014/15			O.F. 2013/14			VARIAZIONI			
		allievi	classi	cl. art.	allievi	classi	cl. art.	allievi	% al.	classi	% cl.
L.C.	M. POLO	362	16		349	15		13	3,7%	1	6,7%
L.C.	E. CORNER	705	27		654	26		51	7,8%	1	3,8%
L.C.	M. FOSCARINI	717	30		639	28		78	12,2%	2	7,1%
L.C.	R. FRANCHETTI	468	21		514	22		-46	-8,9%	-1	-4,5%
L.S.-L.C.	XXV APRILE	965	43		972	43		-7	-0,7%		
L.C.	E. MONTALE	736	30		650	27		86	13,2%	3	11,1%
I.M.	N. TOMMASEO	528	24		519	23		9	1,7%	1	4,3%
I.M.	C. GOLDONI	190	9		178	8		12	6,7%	1	12,5%
I.M.	L. STEFANINI	979	43	3	928	42	3	51	5,5%	1	2,4%
I.M.	M. BELLI	1.056	43	1	1.043	42	1	13	1,2%	1	2,4%
L.S.-L.C.	G. VERONESE	576	26		552	25		24	4,3%	1	4,0%
L.S.	E. MAJORANA	889	35		927	36		-38	-4,1%	-1	-2,8%
L.S.	G. B. BENEDETTI	599	26		535	25		64	12,0%	1	4,0%
L.S.	G. BRUNO	917	41		955	43		-38	-4,0%	-2	-4,7%
L.S.	G. GALILEI - San Donà di Piave	753	30		733	29		20	2,7%	1	3,4%
L.S.	U. MORIN	555	23	1	606	24	1	-51	-8,4%	-1	-4,2%
L.S.	G. GALILEI - Dolo	1.099	45		1.059	43		40	3,8%	2	4,7%
ISTRUZIONE CLASSICA, MAGISTRALE, SCIENT.		12.094	512	5	11.813	501	5	281	2,4%	11	2,2%
I.P.S.A.A.	K. LORENZ	123	8		137	8		-14	-10,2%		
I.P.S.S.C.T.	L. LUZZATTI	161	8		162	8		-1	-0,6%		
	L. LUZZATTI - corso serale	198	9		310	13		-112	-36,1%	-4	-30,8%
I.P.S.S.C.T.	A. MOZZONI	187	10		218	13	1	-31	-14,2%	-3	-23,1%
I.P.S.S.C.T.P.	L. EINAUDI	402	17		361	18		41	11,4%	-1	-5,6%
	L. EINAUDI - corso serale	69	3		59	3		10	16,9%		
I.P.S.S.C.T.	C. MUSATTI	826	40	1	729	34		97	13,3%	6	17,6%
	C. MUSATTI - corso serale	150	6		89	5		61	68,5%	1	20,0%
I.P.S.S.C.T.A.R.	A. BARBARIGO	919	41		797	38		122	15,3%	3	7,9%
	A. BARBARIGO - corso serale	85	5	2	104	5		-19	-18,3%		
I.P.S.S.C.T.A.R.	E. CORNARO	879	38	1	863	38	2	16	1,9%		
	E. CORNARO - corso serale	96	6	2	88	4		8	9,1%	2	50,0%
I.P.S.I.A.	T. A. EDISON-A. VOLTA	429	21		511	24		-82	-16,0%	-3	-12,5%
I.P.S.I.A.	G. PONTI	180	9		239	13	2	-59	-24,7%	-4	-30,8%
I.P.S.I.A.	L. SANUDO										
I.P.S.I.A.	MONS. V. D'ALESSI	351	20	1	396	20		-45	-11,4%		
I.P.S.I.A.	E. MATTEI - San Stino di Livenza	297	14		258	12		39	15,1%	2	16,7%
	E. MATTEI - Fossalta di Piave	277	13		235	12		42	17,9%	1	8,3%
I.P.S.I.A.	G. MARCONI	295	16		289	17		6	2,1%	-1	-5,9%
	G. MARCONI - corso serale	53	3		32	2		21	65,6%	1	50,0%
I.P.S.I.A.M.	G. CINI - Venezia	90	6		84	5		6	7,1%	1	20,0%
	G. CINI - Chioggia	15	1		31	2		-16	-51,6%	-1	-50,0%
I.P.S.S.S.	V. CORNER	366	17		320	14		46	14,4%	3	21,4%
ISTRUZIONE PROFESSIONALE		6.448	311	7	6.312	308	5	136	2,2%	3	1,0%
	LICEO ARTISTICO M. GUGGENHEIM	640	35	2	600	30	1	40	6,7%	5	16,7%
	LICEO ARTISTICO	628	31	3	587	28	2	41	7,0%	3	10,7%
	LICEO ARTISTICO - corso serale	95	3		60	2		35	58,3%	1	50,0%
ISTRUZIONE ARTISTICA		1.363	69	5	1.247	60	3	116	9,3%	9	15,0%
I.T.A.	K. LORENZ	156	8		136	8		20	14,7%		
I.T.C.	A. GRAMSCI	249	14	2	236	12	1	13	5,5%	2	16,7%

TIPO	ISTITUTO	O.D. 2014/15			O.F. 2013/14			VARIAZIONI			
		allievi	classi	cl. art.	allievi	classi	cl. art.	allievi	% al.	classi	% cl.
I.T.C.	P. SARPI	167	8		160	8		7	4,4%		
I.T.C.	F. FOSCARI	271	12		284	13		-13	-4,6%	-1	-7,7%
I.T.C.	G. LUZZATTO	574	24		522	22		52	10,0%	2	9,1%
	G. LUZZATTO - corso serale										
I.T.C.	L. B. ALBERTI	1.227	49		1.217	50		10	0,8%	-1	-2,0%
	L. B. ALBERTI - corso serale	155	6		132	6		23	17,4%		
I.T.C.	M. LAZZARI	664	30	1	649	30	1	15	2,3%		
I.T.C.G.	8 MARZO	1.025	44		1.006	42	1	19	1,9%	2	4,8%
I.T.C.	D. CESTARI	474	23		502	24		-28	-5,6%	-1	-4,2%
	D. CESTARI - corso serale	67	3		86	4		-19	-22,1%	-1	-25,0%
I.T.A.S.	V. CORNER	256	11		344	14		-88	-25,6%	-3	-21,4%
	V. CORNER - corso serale	25	1		28	1		-3	-10,7%		
I.T.I.S.	E. FERMI	250	12	1	186	11	2	64	34,4%	1	9,1%
I.T.I.S.	A. RIGHI	412	18		430	20		-18	-4,2%	-2	-10,0%
	A. RIGHI - corso serale	75	3		77	3		-2	-2,6%		
I.T.I.S.	L. DA VINCI	605	31	2	647	32	1	-42	-6,5%	-1	-3,1%
I.T.I.S.	A. PACINOTTI	452	23	4	415	23	4	37	8,9%		
	A. PACINOTTI - corso serale	69	4	2	96	6	3	-27	-28,1%	-2	-33,3%
I.T.I.S.	C. ZUCCANTE	746	34	3	742	33	2	4	0,5%	1	3,0%
	C. ZUCCANTE - corso serale	115	5		110	5		5	4,5%		
I.T.I.S.	V. VOLTERRA	943	41	2	876	38	1	67	7,6%	3	7,9%
I.T.I.S.	P. LEVI	1.052	48	5	968	43	4	84	8,7%	5	11,6%
I.T.N.	S. VENIER	366	15		332	14		34	10,2%	1	7,1%
I.T.C.G.	G. MASSARI	132	6		136	7		-4	-2,9%	-1	-14,3%
I.T.G.	C. SCARPA	339	15		364	17		-25	-6,9%	-2	-11,8%
I.T.T.	F. ALGAROTTI	1.285	51		1.216	49		69	5,7%	2	4,1%
I.T.T.	A. GRITTI	833	36		815	35		18	2,2%	1	2,9%
	A. GRITTI - corso serale										
ISTRUZIONE TECNICA		12.984	575	22	12.712	570	20	272	2,1%	5	0,9%
TOTALE		32.889	1.467	39	32.084	1.439	33	805	2,5%	28	1,9%

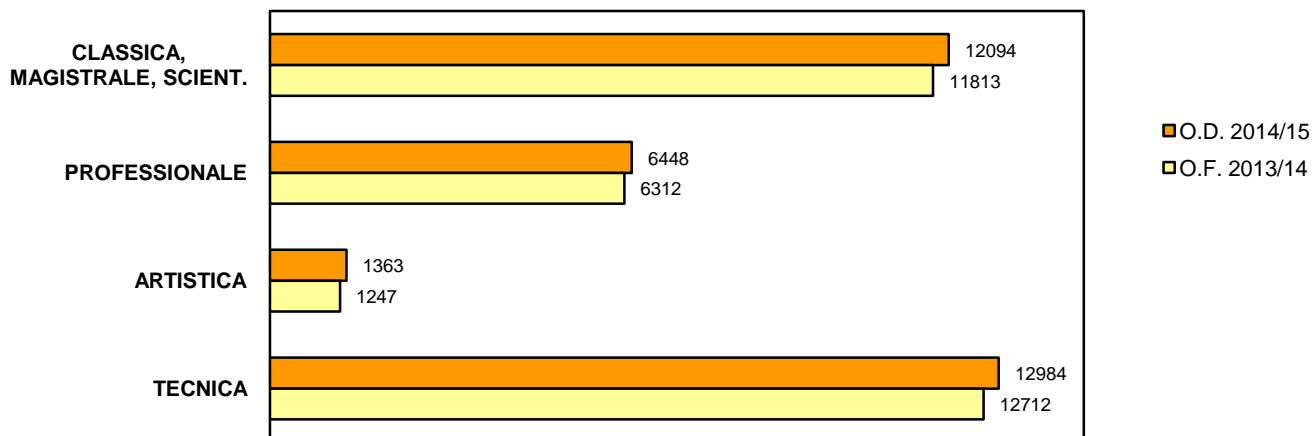
4.7 CONFRONTO BIENNALE PER ISTITUTO



CONFRONTO POPOLAZIONE SCOLASTICA PER DISTRETTO



CONFRONTO POPOLAZIONE SCOLASTICA PER ISTRUZIONE



Istituti Scolastici di Istruzione Secondaria di 2° Grado della Provincia di Venezia

4.9 VISTA QUINQUENNALE PER DISTRETTO

TIPO	ISTITUTO	O.D. 2014/15		O.F. 2013/14		O.F. 2012/13		O.F. 2011/12		O.F. 2010/11		VARIAZIONI			
		allievi	classi	allievi	classi	allievi	classi	allievi	classi	allievi	classi	allievi	% al.	classi	% cl.
L.S.-L.C.	XXV APRILE	965	43	972	43	960	42	943	41	957	41	8	0,8%	2	4,9%
I.M.	M. BELLI	1.056	43	1.043	42	1.011	39	994	38	930	37	126	13,5%	6	16,2%
I.P.S.S.C.T.P.	L. EINAUDI	402	17	361	18	336	18	323	16	328	15	74	22,6%	2	13,3%
	L. EINAUDI - corso serale	69	3	59	3	61	3	63	3	84	3	-15			
I.P.S.I.A.	MONS. V. D'ALESSI	351	20	396	20	404	20	408	22	414	22	-63	-15,2%	-2	-9,1%
I.P.S.I.A.	E. MATTEI	297	14	258	12	212	11	227	11	207	10	90	43,5%	4	40,0%
I.T.C.	G. LUZZATTO	574	24	522	22	480	21	497	21	465	19	109	23,4%	5	26,3%
	G. LUZZATTO - corso serale														
I.T.I.S.	L. DA VINCI	605	31	647	32	618	32	663	32	631	32	-26	-4,1%	-1	-3,1%
DISTRETTO 19 - PORTOGRUARO		4.319	195	4.258	192	4.082	186	4.118	184	4.016	179	303	7,5%	16	8,9%
L.C.	E. MONTALE	736	30	650	27	615	25	502	22	492	21	244	49,6%	9	42,9%
L.S.	G. GALILEI	753	30	733	29	750	30	743	31	749	31	4	0,5%	-1	-3,2%
I.P.S.S.C.T.A.R.	E. CORNARO	879	38	863	38	758	34	685	31	693	32	186	26,8%	6	18,8%
	E. CORNARO - corso serale	96	6	88	4	121	6	160	7	141	7	-45	-31,9%	-1	-14,3%
I.P.S.I.A.	E. MATTEI	277	13	235	12	219	11	222	12	217	11	60	27,6%	2	18,2%
I.T.C.	L. B. ALBERTI	1.227	49	1.217	50	1.196	49	1.202	49	1.137	47	90	7,9%	2	4,3%
	L. B. ALBERTI - corso serale	155	6	132	6	127	6	177	6	172	6	-17	-9,9%		
I.T.I.S.	V. VOLTERRA	943	41	876	38	843	35	744	33	719	31	224	31,2%	10	32,3%
I.T.G.	C. SCARPA	339	15	364	17	392	18	417	18	460	20	-121	-26,3%	-5	-25,0%
DISTRETTO 22 - SAN DONA' DI PIAVE		5.405	228	5.158	221	5.021	214	4.852	209	4.780	206	625	13,1%	22	10,7%
L.C.	E. CORNER	705	27	654	26	575	24	551	23	528	23	177	33,5%	4	17,4%
L.S.	E. MAJORANA	889	35	927	36	932	36	932	36	935	36	-46	-4,9%	-1	-2,8%
I.P.S.A.A.	K. LORENZ	123	8	137	8	120	7	125	9	132	8	-9	-6,8%		
I.P.S.I.A.	G. PONTI	180	9	239	13	279	15	293	17	352	20	-172	-48,9%	-11	-55,0%
I.T.A.	K. LORENZ	156	8	136	8	167	10	133	7	89	5	67	75,3%	3	60,0%
I.T.C.G.	8 MARZO	1.025	44	1.006	42	1.036	43	978	42	1.038	44	-13	-1,3%		
I.T.I.S.	P. LEVI	1.052	48	968	43	821	35	732	31	639	28	413	64,6%	20	71,4%
DISTRETTO 35 - MIRANO		4.130	179	4.067	176	3.930	170	3.744	165	3.713	164	417	11,2%	15	9,1%
L.C.	M. POLO	362	16	349	15	334	14	323	14	325	14	37	11,4%	2	14,3%
L.C.	M. FOSCARINI	717	30	639	28	595	26	565	25	485	22	232	47,8%	8	36,4%
I.M.	N. TOMMASEO	528	24	519	23	486	22	415	20	354	17	174	49,2%	7	41,2%

TIPO	ISTITUTO	O.D. 2014/15		O.F. 2013/14		O.F. 2012/13		O.F. 2011/12		O.F. 2010/11		VARIAZIONI			
		allievi	classi	allievi	classi	allievi	classi	allievi	classi	allievi	classi	allievi	% al.	classi	% cl.
L.S.	G. B. BENEDETTI	599	26	535	25	539	24	552	24	551	24	48	8,7%	2	8,3%
I.P.S.S.C.T.A.R.	A. BARBARIGO	919	41	797	38	830	37	772	33	698	31	221	31,7%	10	32,3%
	A. BARBARIGO - corso serale	85	5	104	5	86	4	63	2	53	2	32	60,4%	3	150,0%
I.P.S.I.A.	L. SANUDO									14	1	-14	-100,0%	-1	-100,0%
I.P.S.I.A.M.	G. CINI	90	6	84	5	80	5	65	4	57	4	33	57,9%	2	50,0%
	LICEO ARTISTICO M. GUGGENHEIM	640	35	600	30	572	27	528	27	528	27	112	21,2%	8	29,6%
	LICEO ARTISTICO	628	31	587	28	557	25	538	23	588	25	40	6,8%	6	24,0%
	LICEO ARTISTICO - corso serale	95	3	60	2	34	1			23	1	72	313,0%	2	200,0%
I.T.C.	P. SARPI	167	8	160	8	151	8	129	7	151	7	16	10,6%	1	14,3%
I.T.A.S.	V. CORNER	256	11	344	14	391	17	407	19	502	24	-246	-49,0%	-13	-54,2%
	V. CORNER - corso serale	25	1	28	1	25	1	29	1	27	1	-2	-7,4%		
I.P.S.S.S.	V. CORNER	366	17	320	14	234	10	162	7			366		17	
I.T.I.S.	E. FERMI	250	12	186	11	177	10	147	9	137	10	113	82,5%	2	20,0%
I.T.N.	S. VENIER	366	15	332	14	325	14	285	13	269	13	97	36,1%	2	15,4%
I.T.T.	F. ALGAROTTI	1.285	51	1.216	49	1.102	46	1.014	42	933	38	352	37,7%	13	34,2%
DISTRETTO 36 - VENEZIA INSULARE		7.378	332	6.860	310	6.518	291	5.994	270	5.695	261	1.683	29,6%	71	27,2%
I.M.	L. STEFANINI	979	43	928	42	885	40	908	40	898	41	81	9,0%	2	4,9%
L.S.	G. BRUNO	917	41	955	43	963	42	1.007	43	1.058	44	-141	-13,3%	-3	-6,8%
I.P.S.S.C.T.	A. MOZZONI	187	10	218	13	270	15	327	18	363	20	-176	-48,5%	-10	-50,0%
I.T.C.	F. FOSCARI	271	12	284	13	293	13	234	11	212	10	59	27,8%	2	20,0%
I.T.I.S.	A. PACINOTTI	452	23	415	23	422	23	456	26	498	26	-46	-9,2%	-3	-11,5%
	A. PACINOTTI - corso serale	69	4	96	6	75	6	88	6	53	4	16	30,2%		
I.T.I.S.	C. ZUCCANTE	746	34	742	33	761	32	769	34	791	35	-45	-5,7%	-1	-2,9%
	C. ZUCCANTE - corso serale	115	5	110	5	103	5	113	5	110	6	5	4,5%	-1	-16,7%
I.T.C.G.	G. MASSARI	132	6	136	7	155	7	172	8	203	10	-71	-35,0%	-4	-40,0%
I.T.T.	A. GRITTI	833	36	815	35	820	35	860	35	906	37	-73	-8,1%	-1	-2,7%
	A. GRITTI - corso serale														
DISTRETTO 37 - MESTRE NORD		4.701	214	4.699	220	4.747	218	4.934	226	5.092	233	-391	-7,7%	-19	-8,2%
L.C.	R. FRANCHETTI	468	21	514	22	554	22	543	22	501	20	-33	-6,6%	1	5,0%
L.S.	U. MORIN	555	23	606	24	687	28	730	29	747	32	-192	-25,7%	-9	-28,1%
I.P.S.S.C.T.	L. LUZZATTI	161	8	162	8	205	9	227	11	262	12	-101	-38,5%	-4	-33,3%
	L. LUZZATTI - corso serale	198	9	310	13	252	11	243	10	171	8	27	15,8%	1	12,5%
I.P.S.I.A.	T. A. EDISON-A. VOLTA	429	21	511	24	495	24	505	23	523	27	-94	-18,0%	-6	-22,2%
I.T.C.	A. GRAMSCI	249	14	236	12	223	12	240	12	253	11	-4	-1,6%	3	27,3%
DISTRETTO 38 - MESTRE SUD		2.060	96	2.339	103	2.416	106	2.488	107	2.457	110	-397	-16,2%	-14	-12,7%

TIPO	ISTITUTO	O.D. 2014/15		O.F. 2013/14		O.F. 2012/13		O.F. 2011/12		O.F. 2010/11		VARIAZIONI			
		allievi	classi	allievi	classi	allievi	classi	allievi	classi	allievi	classi	allievi	% al.	classi	% cl.
L.S.	G. GALILEI	1.099	45	1.059	43	1.000	41	985	40	939	39	160	17,0%	6	15,4%
I.P.S.S.C.T.	C. MUSATTI	826	40	729	34	673	31	604	29	581	30	245	42,2%	10	33,3%
	C. MUSATTI - corso serale	150	6	89	5	82	4	69	3	108	4	42	38,9%	2	50,0%
I.T.C.	M. LAZZARI	664	30	649	30	664	29	646	29	611	27	53	8,7%	3	11,1%
DISTRETTO 47 - DOLO		2.739	121	2.526	112	2.419	105	2.304	101	2.239	100	500	22,3%	21	21,0%
I.M.	C. GOLDONI	190	9	178	8	168	9	182	10	184	10	6	3,3%	-1	-10,0%
L.S.-L.C.	G. VERONESE	576	26	552	25	520	24	536	24	568	24	8	1,4%	2	8,3%
I.P.S.I.A.	G. MARCONI	295	16	289	17	319	18	331	19	363	22	-68	-18,7%	-6	-27,3%
	G. MARCONI - corso serale	53	3	32	2	51	3	47	3	25	2	28	112,0%	1	50,0%
I.P.S.I.A.M.	G. CINI	15	1	31	2	34	3	59	4	85	6	-70	-82,4%	-5	-83,3%
I.T.C.	D. CESTARI	474	23	502	24	525	26	523	26	521	26	-47	-9,0%	-3	-11,5%
	D. CESTARI - corso serale	67	3	86	4	80	3	80	4	69	3	-2	-2,9%		
I.T.I.S.	A. RIGHI	412	18	430	20	424	19	407	17	341	16	71	20,8%	2	12,5%
	A. RIGHI - corso serale	75	3	77	3	70	3	90	3	91	3	-16	-17,6%		
DISTRETTO 56 - CHIOGGIA		2.157	102	2.177	105	2.191	108	2.255	110	2.247	112	-90	-4,0%	-10	-8,9%
TOTALE		32.889	1.467	32.084	1.439	31.324	1.398	30.689	1.372	30.239	1.365	2.650	8,8%	102	7,5%

Istituti Scolastici di Istruzione Secondaria di 2° Grado della Provincia di Venezia

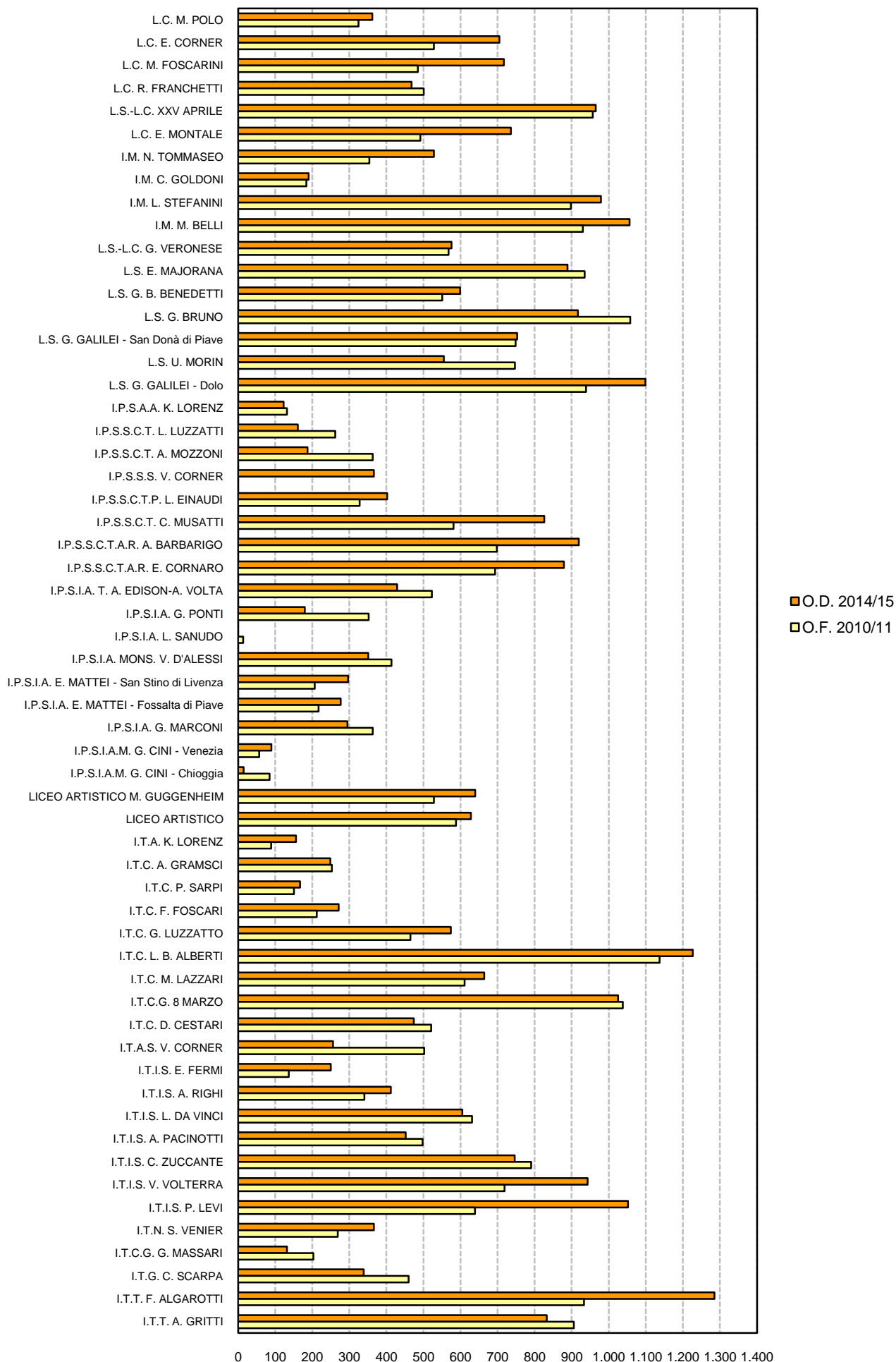
4.10 VISTA QUINQUENNALE PER ISTRUZIONE

TIPO	ISTITUTO	O.D. 2014/15		O.F. 2013/14		O.F. 2012/13		O.F. 2011/12		O.F. 2010/11		VARIAZIONI			
		allievi	classi	allievi	classi	allievi	classi	allievi	classi	allievi	classi	allievi	% al.	classi	% cl.
L.C.	M. POLO	362	16	349	15	334	14	323	14	325	14	37	11,4%	2	14,3%
L.C.	E. CORNER	705	27	654	26	575	24	551	23	528	23	177	33,5%	4	17,4%
L.C.	M. FOSCARINI	717	30	639	28	595	26	565	25	485	22	232	47,8%	8	36,4%
L.C.	R. FRANCHETTI	468	21	514	22	554	22	543	22	501	20	-33	-6,6%	1	5,0%
L.S.-L.C.	XXV APRILE	965	43	972	43	960	42	943	41	957	41	8	0,8%	2	4,9%
L.C.	E. MONTALE	736	30	650	27	615	25	502	22	492	21	244	49,6%	9	42,9%
I.M.	N. TOMMASEO	528	24	519	23	486	22	415	20	354	17	174	49,2%	7	41,2%
I.M.	C. GOLDONI	190	9	178	8	168	9	182	10	184	10	6	3,3%	-1	-10,0%
I.M.	L. STEFANINI	979	43	928	42	885	40	908	40	898	41	81	9,0%	2	4,9%
I.M.	M. BELLI	1.056	43	1.043	42	1.011	39	994	38	930	37	126	13,5%	6	16,2%
L.S.-L.C.	G. VERONESE	576	26	552	25	520	24	536	24	568	24	8	1,4%	2	8,3%
L.S.	E. MAJORANA	889	35	927	36	932	36	932	36	935	36	-46	-4,9%	-1	-2,8%
L.S.	G. B. BENEDETTI	599	26	535	25	539	24	552	24	551	24	48	8,7%	2	8,3%
L.S.	G. BRUNO	917	41	955	43	963	42	1.007	43	1.058	44	-141	-13,3%	-3	-6,8%
L.S.	G. GALILEI - San Donà di Piave	753	30	733	29	750	30	743	31	749	31	4	0,5%	-1	-3,2%
L.S.	U. MORIN	555	23	606	24	687	28	730	29	747	32	-192	-25,7%	-9	-28,1%
L.S.	G. GALILEI - Dolo	1.099	45	1.059	43	1.000	41	985	40	939	39	160	17,0%	6	15,4%
ISTRUZIONE CLASSICA, MAGISTRALE, SCIENT.		12.094	512	11.813	501	11.574	488	11.411	482	11.201	476	893	8,0%	36	7,6%
I.P.S.A.A.	K. LORENZ	123	8	137	8	120	7	125	9	132	8	-9	-6,8%		
I.P.S.S.C.T.	L. LUZZATTI	161	8	162	8	205	9	227	11	262	12	-101	-38,5%	-4	-33,3%
	L. LUZZATTI - corso serale	198	9	310	13	252	11	243	10	171	8	27	15,8%	1	12,5%
I.P.S.S.C.T.	A. MOZZONI	187	10	218	13	270	15	327	18	363	20	-176	-48,5%	-10	-50,0%
I.P.S.S.C.T.P.	L. EINAUDI	402	17	361	18	336	18	323	16	328	15	74	22,6%	2	13,3%
	L. EINAUDI - corso serale	69	3	59	3	61	3	63	3	84	3	-15			
I.P.S.S.C.T.	C. MUSATTI	826	40	729	34	673	31	604	29	581	30	245	42,2%	10	33,3%
	C. MUSATTI - corso serale	150	6	89	5	82	4	69	3	108	4	42	38,9%	2	50,0%
I.P.S.S.C.T.A.R.	A. BARBARIGO	919	41	797	38	830	37	772	33	698	31	221	31,7%	10	32,3%
	A. BARBARIGO - corso serale	85	5	104	5	86	4	63	2	53	2	32	60,4%	3	150,0%
I.P.S.S.C.T.A.R.	E. CORNARO	879	38	863	38	758	34	685	31	693	32	186	26,8%	6	18,8%
	E. CORNARO - corso serale	96	6	88	4	121	6	160	7	141	7	-45	-31,9%	-1	-14,3%
I.P.S.I.A.	T. A. EDISON-A. VOLTA	429	21	511	24	495	24	505	23	523	27	-94	-18,0%	-6	-22,2%

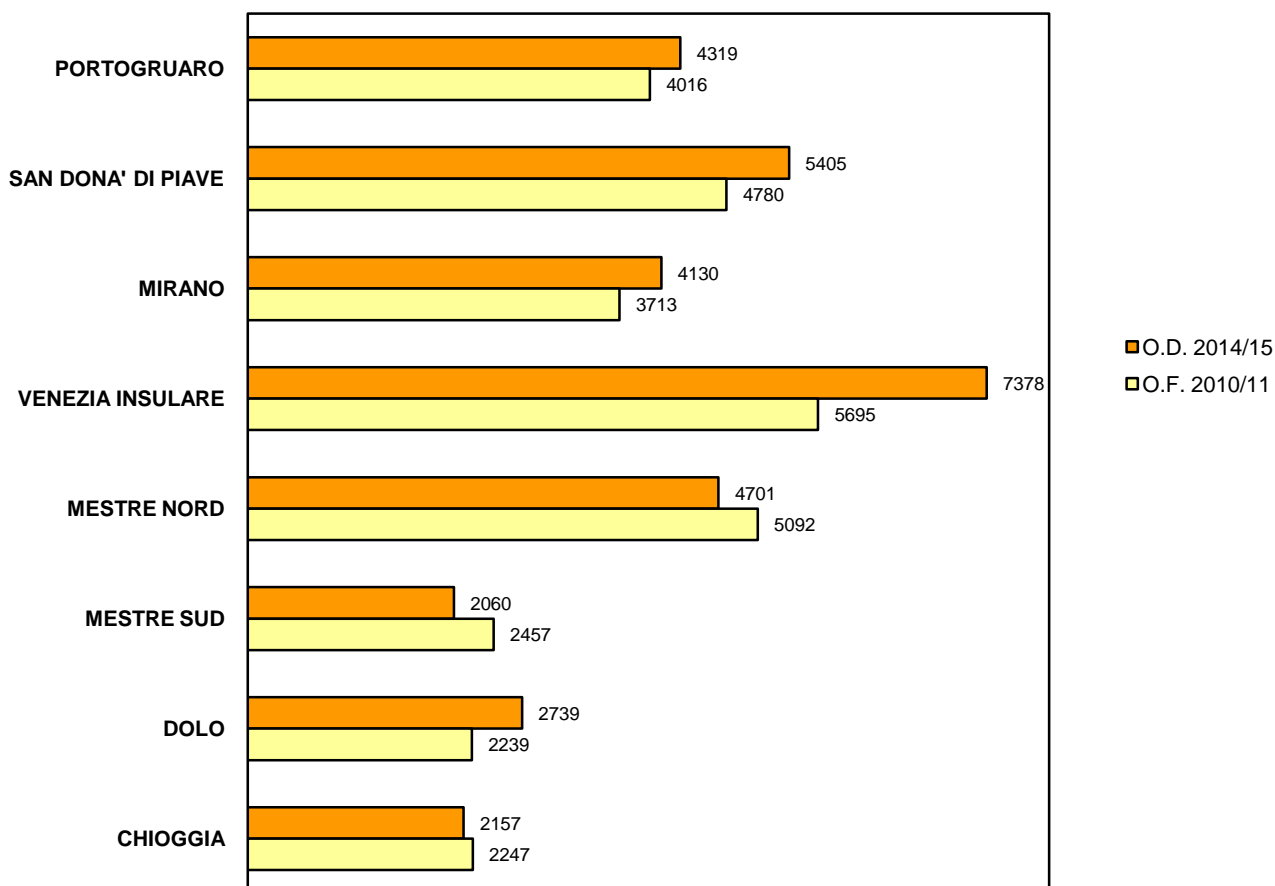
TIPO	ISTITUTO	O.D. 2014/15		O.F. 2013/14		O.F. 2012/13		O.F. 2011/12		O.F. 2010/11		VARIAZIONI			
		allievi	classi	allievi	classi	allievi	classi	allievi	classi	allievi	classi	allievi	% al.	classi	% cl.
I.P.S.I.A.	G. PONTI	180	9	239	13	279	15	293	17	352	20	-172	-48,9%	-11	-55,0%
I.P.S.I.A.	L. SANUDO									14	1	-14	-100,0%	-1	-100,0%
I.P.S.I.A.	MONS. V. D'ALESSI	351	20	396	20	404	20	408	22	414	22	-63	-15,2%	-2	-9,1%
I.P.S.I.A.	E. MATTEI - San Stino di Livenza	297	14	258	12	212	11	227	11	207	10	90	43,5%	4	40,0%
	E. MATTEI - Fossalta di Piave	277	13	235	12	219	11	222	12	217	11	60	27,6%	2	18,2%
I.P.S.I.A.	G. MARCONI	295	16	289	17	319	18	331	19	363	22	-68	-18,7%	-6	-27,3%
	G. MARCONI - corso serale	53	3	32	2	51	3	47	3	25	2	28	112,0%	1	50,0%
I.P.S.I.A.M.	G. CINI - Venezia	90	6	84	5	80	5	65	4	57	4	33	57,9%	2	50,0%
	G. CINI - Chioggia	15	1	31	2	34	3	59	4	85	6	-70	-82,4%	-5	-83,3%
I.P.S.S.S.	V. CORNER	366	17	320	14	234	10	162	7			366		17	
ISTRUZIONE PROFESSIONALE		6.448	311	6.312	308	6.121	299	5.980	294	5.871	297	577	9,8%	14	4,7%
	LICEO ARTISTICO M. GUGGENHEIM	640	35	600	30	572	27	528	27	528	27	112	21,2%	8	29,6%
	LICEO ARTISTICO	628	31	587	28	557	25	538	23	588	25	40	6,8%	6	24,0%
	LICEO ARTISTICO - corso serale	95	3	60	2	34	1			23	1	72	313,0%	2	200,0%
ISTRUZIONE ARTISTICA		1.363	69	1.247	60	1.163	53	1.066	50	1.139	53	224	19,7%	16	30,2%
I.T.A.	K. LORENZ	156	8	136	8	167	10	133	7	89	5	67	75,3%	3	60,0%
I.T.C.	A. GRAMSCI	249	14	236	12	223	12	240	12	253	11	-4	-1,6%	3	27,3%
I.T.C.	P. SARPI	167	8	160	8	151	8	129	7	151	7	16	10,6%	1	14,3%
I.T.C.	F. FOSCARI	271	12	284	13	293	13	234	11	212	10	59	27,8%	2	20,0%
I.T.C.	G. LUZZATTO	574	24	522	22	480	21	497	21	465	19	109	23,4%	5	26,3%
	G. LUZZATTO - corso serale														
I.T.C.	L. B. ALBERTI	1.227	49	1.217	50	1.196	49	1.202	49	1.137	47	90	7,9%	2	4,3%
	L. B. ALBERTI - corso serale	155	6	132	6	127	6	177	6	172	6	-17	-9,9%		
I.T.C.	M. LAZZARI	664	30	649	30	664	29	646	29	611	27	53	8,7%	3	11,1%
I.T.C.G.	8 MARZO	1.025	44	1.006	42	1.036	43	978	42	1.038	44	-13	-1,3%		
I.T.C.	D. CESTARI	474	23	502	24	525	26	523	26	521	26	-47	-9,0%	-3	-11,5%
	D. CESTARI - corso serale	67	3	86	4	80	3	80	4	69	3	-2	-2,9%		
I.T.A.S.	V. CORNER	256	11	344	14	391	17	407	19	502	24	-246	-49,0%	-13	-54,2%
	V. CORNER - corso serale	25	1	28	1	25	1	29	1	27	1	-2	-7,4%		
I.T.I.S.	E. FERMI	250	12	186	11	177	10	147	9	137	10	113	82,5%	2	20,0%
I.T.I.S.	A. RIGHI	412	18	430	20	424	19	407	17	341	16	71	20,8%	2	12,5%
	A. RIGHI - corso serale	75	3	77	3	70	3	90	3	91	3	-16	-17,6%		
I.T.I.S.	L. DA VINCI	605	31	647	32	618	32	663	32	631	32	-26	-4,1%	-1	-3,1%
I.T.I.S.	A. PACINOTTI	452	23	415	23	422	23	456	26	498	26	-46	-9,2%	-3	-11,5%
	A. PACINOTTI - corso serale	69	4	96	6	75	6	88	6	53	4	16	30,2%		

TIPO	ISTITUTO	O.D. 2014/15		O.F. 2013/14		O.F. 2012/13		O.F. 2011/12		O.F. 2010/11		VARIAZIONI			
		allievi	classi	allievi	classi	allievi	classi	allievi	classi	allievi	classi	allievi	% al.	classi	% cl.
I.T.I.S.	C. ZUCCANTE	746	34	742	33	761	32	769	34	791	35	-45	-5,7%	-1	-2,9%
	C. ZUCCANTE - corso serale	115	5	110	5	103	5	113	5	110	6	5	4,5%	-1	-16,7%
I.T.I.S.	V. VOLTERRA	943	41	876	38	843	35	744	33	719	31	224	31,2%	10	32,3%
I.T.I.S.	P. LEVI	1.052	48	968	43	821	35	732	31	639	28	413	64,6%	20	71,4%
I.T.N.	S. VENIER	366	15	332	14	325	14	285	13	269	13	97	36,1%	2	15,4%
I.T.C.G.	G. MASSARI	132	6	136	7	155	7	172	8	203	10	-71	-35,0%	-4	-40,0%
I.T.G.	C. SCARPA	339	15	364	17	392	18	417	18	460	20	-121	-26,3%	-5	-25,0%
I.T.T.	F. ALGAROTTI	1.285	51	1.216	49	1.102	46	1.014	42	933	38	352	37,7%	13	34,2%
I.T.T.	A. GRITTI	833	36	815	35	820	35	860	35	906	37	-73	-8,1%	-1	-2,7%
	A. GRITTI - corso serale														
ISTRUZIONE TECNICA		12.984	575	12.712	570	12.466	558	12.232	546	12.028	539	956	7,9%	36	6,7%
TOTALE		32.889	1.467	32.084	1.439	31.324	1.398	30.689	1.372	30.239	1.365	2.650	8,8%	102	7,5%

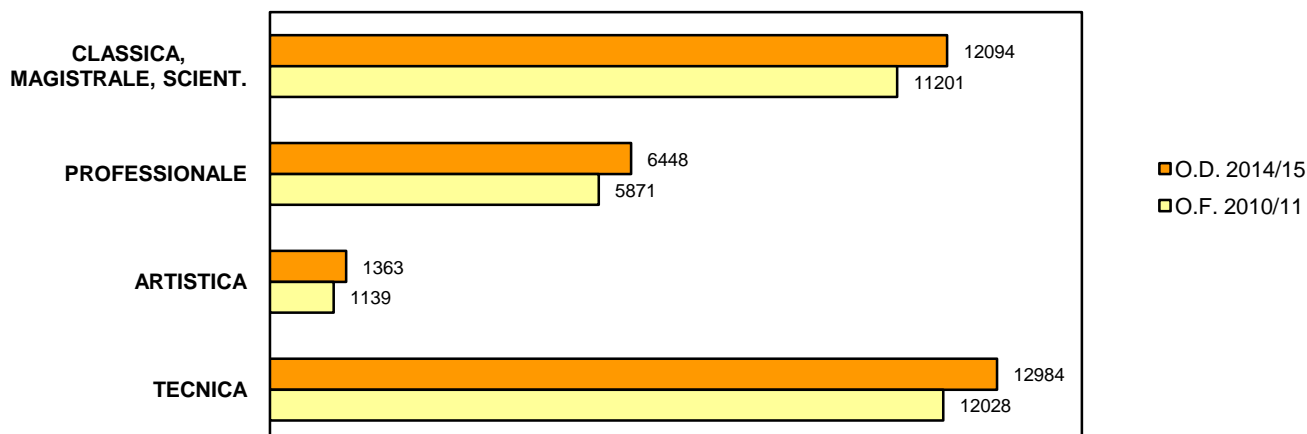
4.11 CONFRONTO QUINQUENNALE PER ISTITUTO



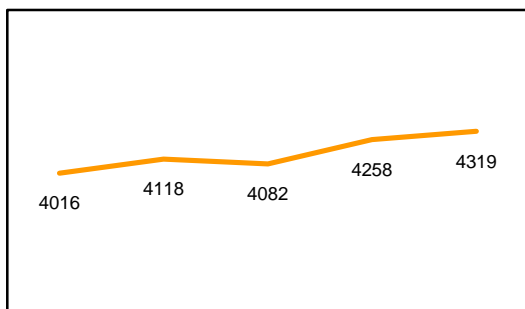
CONFRONTO POPOLAZIONE SCOLASTICA PER DISTRETTO



CONFRONTO POPOLAZIONE SCOLASTICA PER ISTRUZIONE

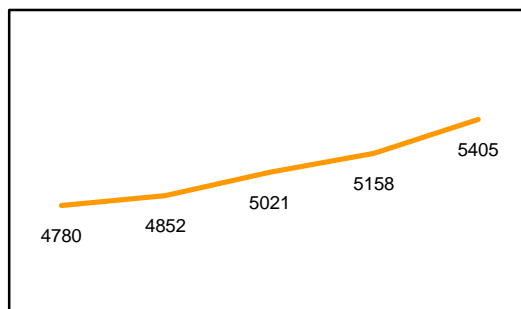


PORTOGRUARO



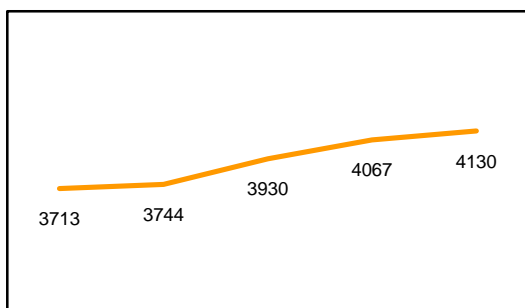
O.F. 2010/11 O.F. 2011/12 O.F. 2012/13 O.F. 2013/14 O.D. 2014/15

SAN DONA' DI PIAVE



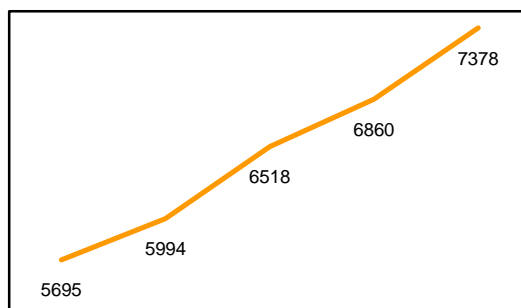
O.F. 2010/11 O.F. 2011/12 O.F. 2012/13 O.F. 2013/14 O.D. 2014/15

MIRANO



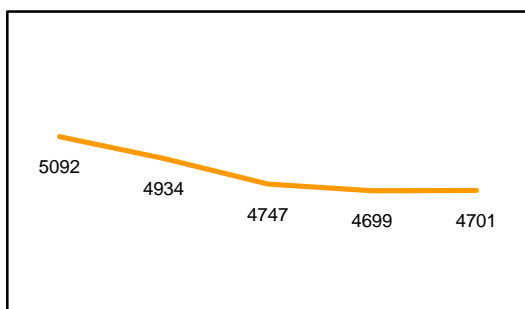
O.F. 2010/11 O.F. 2011/12 O.F. 2012/13 O.F. 2013/14 O.D. 2014/15

VENEZIA INSULARE



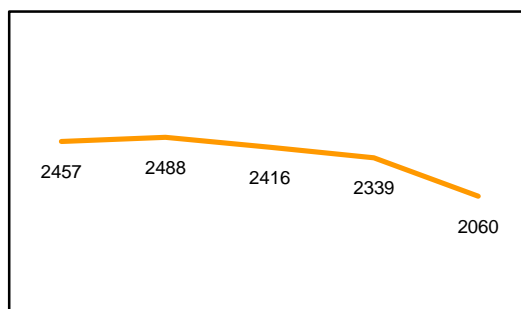
O.F. 2010/11 O.F. 2011/12 O.F. 2012/13 O.F. 2013/14 O.D. 2014/15

MESTRE NORD



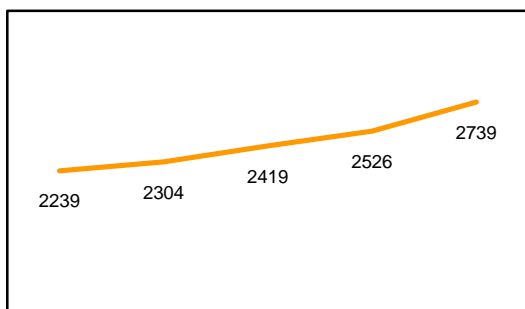
O.F. 2010/11 O.F. 2011/12 O.F. 2012/13 O.F. 2013/14 O.D. 2014/15

MESTRE SUD



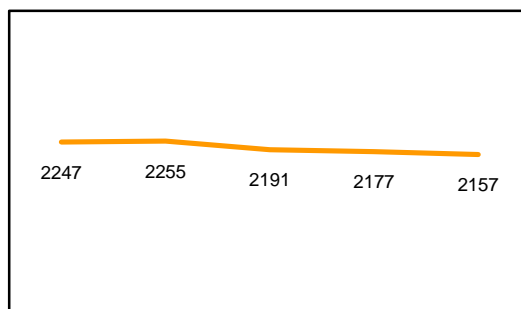
O.F. 2010/11 O.F. 2011/12 O.F. 2012/13 O.F. 2013/14 O.D. 2014/15

DOLO



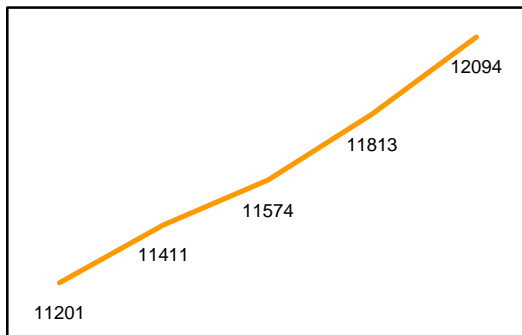
O.F. 2010/11 O.F. 2011/12 O.F. 2012/13 O.F. 2013/14 O.D. 2014/15

CHIOGGIA



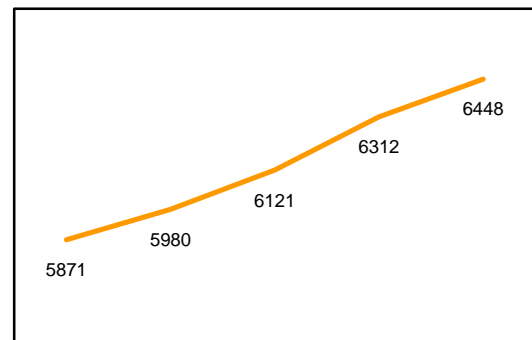
O.F. 2010/11 O.F. 2011/12 O.F. 2012/13 O.F. 2013/14 O.D. 2014/15

**CLASSICA, MAGISTRALE,
SCIENTIFICA**



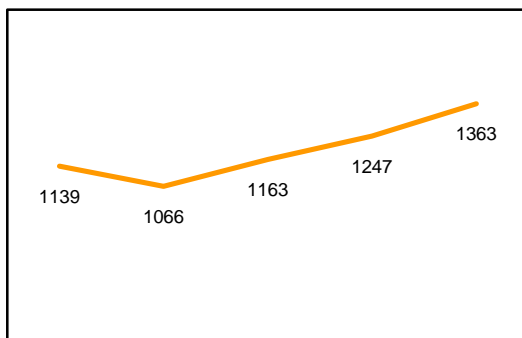
O.F. 2010/11 O.F. 2011/12 O.F. 2012/13 O.F. 2013/14 O.D. 2014/15

PROFESSIONALE




O.F. 2010/11 O.F. 2011/12 O.F. 2012/13 O.F. 2013/14 O.D. 2014/15

ARTISTICA



O.F. 2010/11 O.F. 2011/12 O.F. 2012/13 O.F. 2013/14 O.D. 2014/15

TECNICA



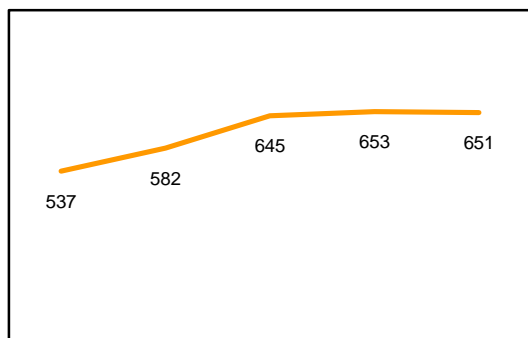
O.F. 2010/11 O.F. 2011/12 O.F. 2012/13 O.F. 2013/14 O.D. 2014/15

Istituti Scolastici di Istruzione Secondaria di 2° Grado della Provincia di Venezia

4.15 CORSI SERALI

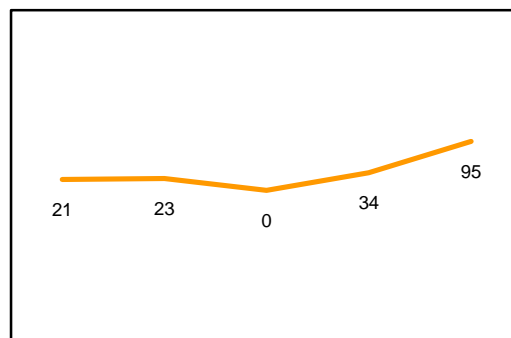
D. TIPO	ISTITUTO	O.D. 2014/15		O.F. 2013/14		O.F. 2012/13		O.F. 2011/12		O.F. 2010/11	
		allievi	classi	allievi	classi	allievi	classi	allievi	classi	allievi	classi
19 I.P.S.S.C.T.P.	L. EINAUDI	69	3	61	3	63	3	84	3	64	2
22 I.P.S.S.C.T.A.R.	E. CORNARO	96	6	121	6	160	7	141	7	128	7
36 I.P.S.S.C.T.A.R.	A. BARBARIGO	85	5	86	4	63	2	53	2	29	2
38 I.P.S.S.C.T.	L. LUZZATTI	198	9	252	11	243	10	171	8	179	7
47 I.P.S.S.C.T.	C. MUSATTI	150	6	82	4	69	3	108	4	75	3
56 I.P.S.I.A.	G. MARCONI	53	3	51	3	47	3	25	2	62	3
ISTRUZIONE PROFESSIONALE		651	32	653	31	645	28	582	26	537	24
36	LICEO ARTISTICO	95	3	34	1			23	1	21	2
ISTRUZIONE ARTISTICA		95	3	34	1			23	1	21	2
19 I.T.C.	G. LUZZATTO									22	1
22 I.T.C.	L. B. ALBERTI	155	6	127	6	177	6	172	6	170	6
36 I.T.A.S.	V. CORNER	25	1	25	1	29	1	27	1	27	1
37 I.T.T.	A. GRITTI									22	1
37 I.T.I.S.	A. PACINOTTI	69	4	75	6	88	6	53	4	58	4
37 I.T.I.S.	C. ZUCCANTE	115	5	103	5	113	5	110	6	129	6
56 I.T.C.	D. CESTARI	67	3	80	3	80	4	69	3	72	4
56 I.T.I.S.	A. RIGHI	75	3	70	3	90	3	91	3	72	4
ISTRUZIONE TECNICA		506	22	480	24	577	25	522	23	572	27
TOTALE		1.252	57	1.167	56	1.222	53	1.127	50	1.130	53

PROFESSIONALE



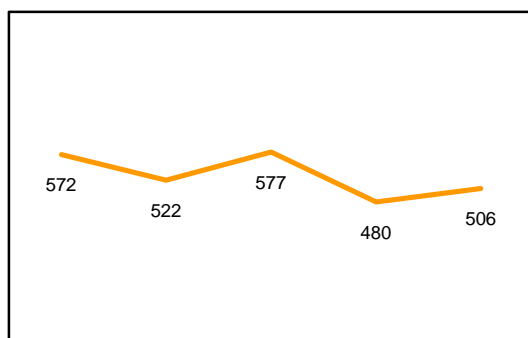
O.F. 2010/11 O.F. 2011/12 O.F. 2012/13 O.F. 2013/14 O.D. 2014/15

ARTISTICA



O.F. 2010/11 O.F. 2011/12 O.F. 2012/13 O.F. 2013/14 O.D. 2014/15

TECNICA



O.F. 2010/11 O.F. 2011/12 O.F. 2012/13 O.F. 2013/14 O.D. 2014/15