



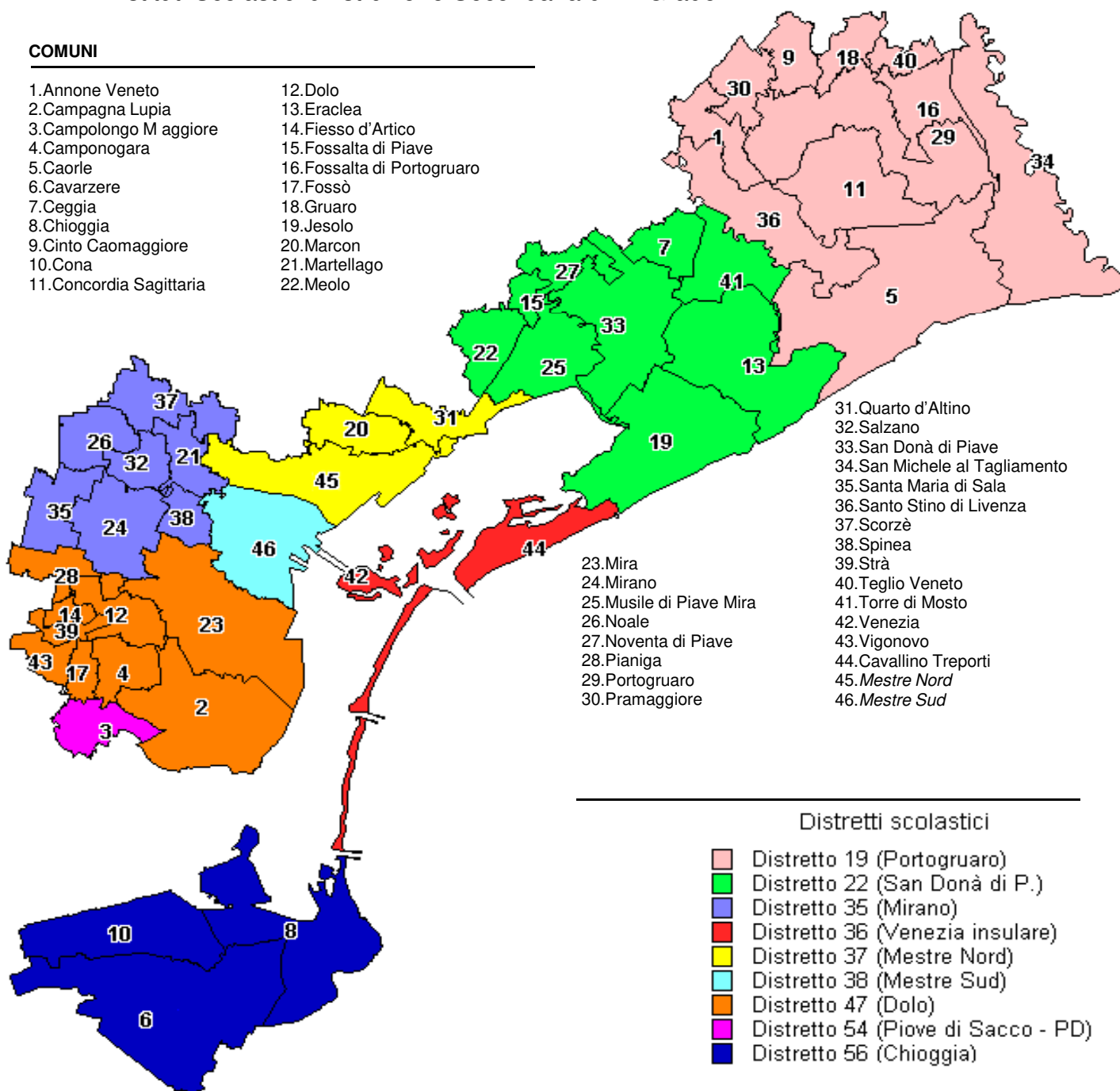
POPOLAZIONE SCOLASTICA NELLE SCUOLE DI OGNI ORDINE E GRADO DEL TERRITORIO METROPOLITANO

ORGANICO DI FATTO A.S. 2020/21

- 1 - Riepilogo Generale
- 2 - Istituti Scolastici di Istruzione Primaria
- 3 - Istituti Scolastici di Istruzione Secondaria di 1° Grado
- 4 - Istituti Scolastici di Istruzione Secondaria di 2° Grado

COMUNI

- | | |
|--------------------------|-----------------------------|
| 1. Annone Veneto | 12. Dolo |
| 2. Campagna Lupia | 13. Eraclea |
| 3. Camponogara | 14. Fiesso d'Artico |
| 4. Camponogara | 15. Fossalta di Piave |
| 5. Caorle | 16. Fossalta di Portogruaro |
| 6. Cavarzere | 17. Fossò |
| 7. Ceggia | 18. Gruaro |
| 8. Chioggia | 19. Jesolo |
| 9. Cinto Caomaggiore | 20. Marcon |
| 10. Cona | 21. Martellago |
| 11. Concordia Sagittaria | 22. Meolo |



Popolazione scolastica del territorio metropolitano

ORGANICO DI FATTO 2020/21

INDICE GENERALE

- 1.1** **STUDENTI PER DISTRETTO**
- 1.2** **RIEPILOGO PER DISTRETTO**
- 1.3** **VISTA BIENNALE**

Popolazione scolastica del territorio metropolitano

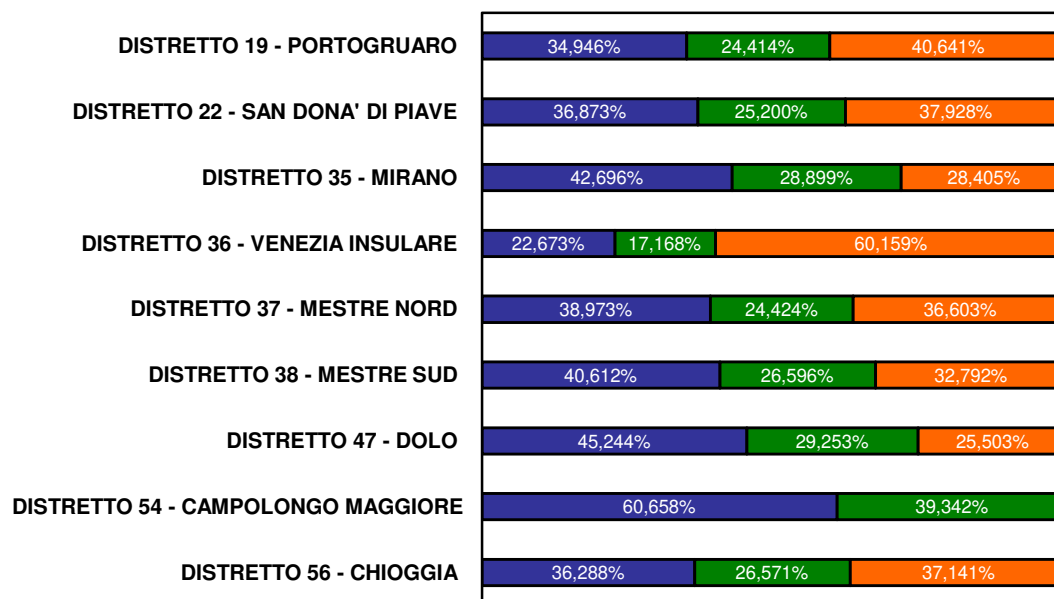
1.1 STUDENTI PER DISTRETTO

DISTRETTO	PRIMARIA			SECONDARIA DI 1° GRADO			SECONDARIA DI 2° GRADO		TOTALE	
	O.F. 2020/21			O.F. 2020/21			O.F. 2020/21			
	alunni	classi	hn	alunni	classi	hn	alunni	classi	alunni	classi
DISTRETTO 19 - PORTOGRUARO	3.786	202	136	2.645	125	87	4.403	202	10.834	529
DISTRETTO 22 - SAN DONA' DI PIAVE	5.032	253	176	3.439	160	124	5.176	234	13.647	647
DISTRETTO 35 - MIRANO	6.059	306	201	4.101	179	118	4.031	184	14.191	669
DISTRETTO 36 - VENEZIA INSULARE	2.772	157	82	2.099	100	59	7.355	350	12.226	607
DISTRETTO 37 - MESTRE NORD	4.720	232	161	2.958	139	100	4.433	207	12.111	578
DISTRETTO 38 - MESTRE SUD	2.825	135	83	1.850	85	55	2.281	105	6.956	325
DISTRETTO 47 - DOLO	4.875	247	166	3.152	150	96	2.748	123	10.775	520
DISTRETTO 54 - CAMPOLONGO MAGGIORE	498	27	7	323	15	7	0	0	821	42
DISTRETTO 56 - CHIOGGIA	2.125	113	101	1.556	75	75	2.175	117	5.856	305
TOTALE	32.692	1.672	1.113	22.123	1.028	721	32.602	1.522	87.417	4.222

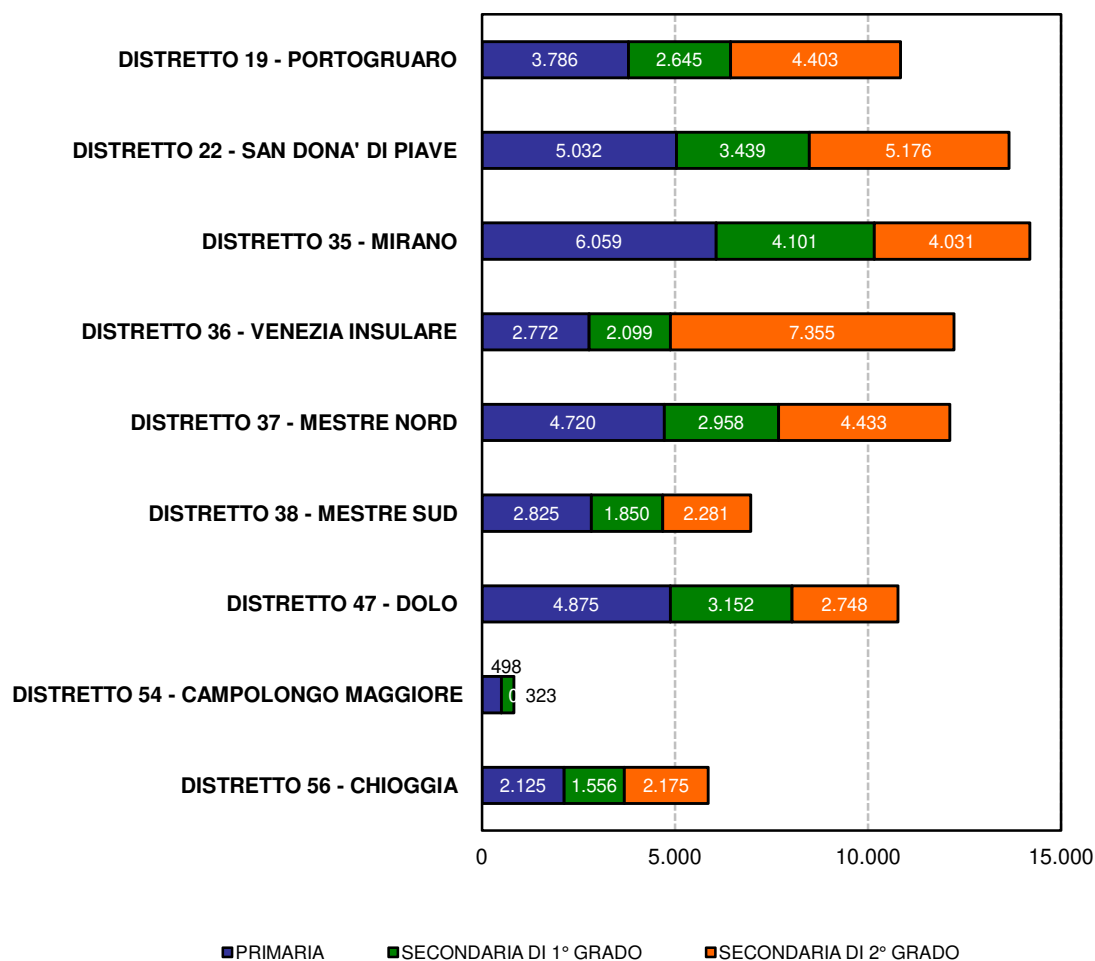
Popolazione scolastica del territorio metropolitano

1.2 RIEPILOGO PER DISTRETTO

SUDDIVISIONE RELATIVA DEGLI STUDENTI



SUDDIVISIONE ASSOLUTA DEGLI STUDENTI

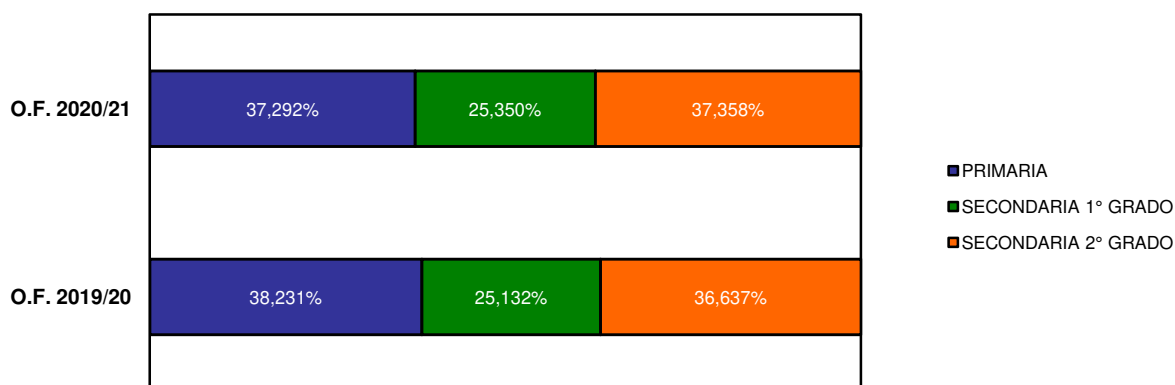


Popolazione scolastica del territorio metropolitano

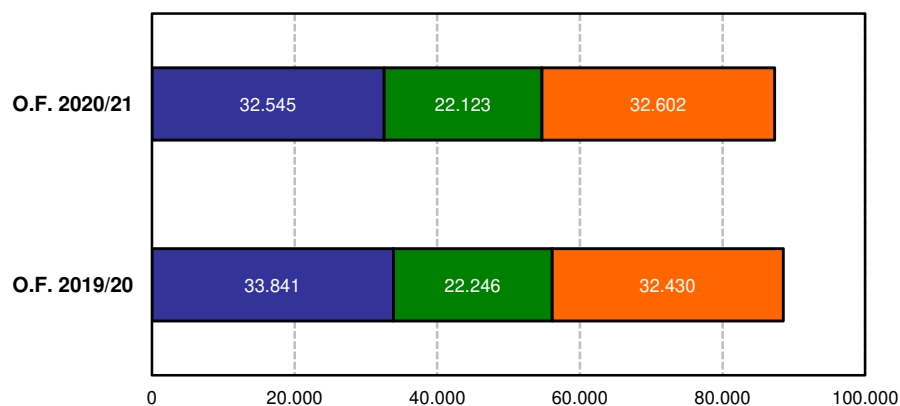
1.3 VISTA BIENNALE

ISTRUZIONE	Tempo Normale		Tempo Pieno		O.F. 2020/21			O.F. 2019/20			Variazioni	
	alunni	classi	alunni	classi	alunni	classi	hn	alunni	classi	hn	alunni	classi
PRIMARIA	14.252	755	18.440	917	32.545	1.672	1.113	33.841	1.703	1.088	-1.296	-31
SECONDARIA 1° GRADO	21.463	995	660	33	22.123	1.028	721	22.246	1.028	725	-123	
SECONDARIA 2° GRADO					32.602	1.522		32.430	1.520		172	2
TOTALE	35.715	1.750	19.100	950	87.270	4.222	1.834	88.517	4.251	1.813	-1.247	-29

SUDDIVISIONE RELATIVA DEGLI STUDENTI



SUDDIVISIONE ASSOLUTA DEGLI STUDENTI



Istituti scolastici di istruzione primaria del territorio metropolitano

ORGANICO DI FATTO A.S. 2020/21

INDICE GENERALE

- 2.1** **STUDENTI PER DISTRETTO**
- 2.2** **RIEPILOGO PER DISTRETTO**
- 2.3** **VISTA BIENNALE**
- 2.4** **RIEPILOGO BIENNALE**

Istituti scolastici di istruzione primaria del territorio metropolitano

2.1 STUDENTI PER DISTRETTO

D. SCUOLA	Tempo Normale		Tempo Pieno		O.F. 2020/21		
	alunni	classi	alunni	classi	alunni	classi	hn
19 I.C. G. PASCOLI	252	15	300	15	552	30	32
19 I.C. D.BERTOLINI	188	11	268	14	456	25	19
19 I.C. R.L. MONTALCINI	175	10	408	20	583	30	24
19 I.C. D. TONIATTI	198	10	150	9	348	19	8
19 I.C. R. TURRANIO	316	16	96	6	412	22	10
19 I.C. A. PALLADIO	207	10	206	10	413	20	8
19 I.C. I. NIEVO - CINTOCAOMAGGIORE	108	5	524	30	632	35	26
19 I.C. SAN MICHELE AL TAGLIAMENTO	304	16	86	5	390	21	9
DISTRETTO 19 - PORTOGRUARO	1.748	93	2.038	109	3.786	202	136
22 I.C. G. D'ANNUNZIO	197	11	105	6	302	17	6
22 I.C. G. MARCONI	337	18	116	6	453	24	22
22 I.C. E MATTEI	313	17	118	6	431	23	11
22 I.C. I. NIEVO - SAN DONA' DI PIAVE	258	13	527	24	785	37	17
22 I.C. I. CALVINO	370	18	416	20	786	38	28
22 I.C. NOVENTA DI PIAVE	109	5	203	10	312	15	9
22 I.C. R. ONOR	678	32			678	32	18
22 I.C. E. TOTI	272	17	194	9	466	26	30
22 I.C. L. SCHIAVINATO	220	11	189	9	409	20	18
22 I.C. E. DE AMICIS	327	16	83	5	410	21	17
DISTRETTO 22 - SAN DONA' DI PIAVE	3.081	158	1.951	95	5.032	253	176
35 I.C. G. GABRIELI	255	12	305	16	560	28	16
35 I.C. MIRANO II	116	6	426	21	542	27	18
35 I.C. NOALE "BETTY" PIERAZZO	513	27	224	11	737	38	26
35 I.C. D. FURLAN	138	7	464	20	602	27	15
35 I.C. M. HACK	59	3	445	20	504	23	21
35 I.C. D. ALIGHIERI - SALZANO	235	15	237	10	472	25	13
35 I.C. F. E P. CORDENONS	737	40	99	5	836	45	27
35 I.C. A. MARTINI	196	12	123	6	319	18	15
35 I.C. G. GALILEI	385	19	167	8	552	27	19
35 I.C. G. MATTEOTTI	218	12	351	18	569	30	18
35 I.C. C. GOLDONI	100	5	266	13	366	18	13
DISTRETTO 35 - MIRANO	2.952	158	3.107	148	6.059	306	201
36 I.C. M. FOSCARINI - VENEZIA	213	10			213	10	1
36 I.C. U. FOSCOLO	68	6	103	6	171	12	6
36 I.C. D. MANIN	323	19	191	10	514	29	19
36 I.C. D. ALIGHIERI - VENEZIA	138	8	261	14	399	22	13
36 I.C. F. ONGARO	221	13	371	21	592	34	17
36 I.C. F. MOROSINI	190	12	272	14	462	26	16
36 I.C. SAN GIROLAMO	91	6	330	18	421	24	10
DISTRETTO 36 - VENEZIA INSULARE	1.244	74	1.528	83	2.772	157	82

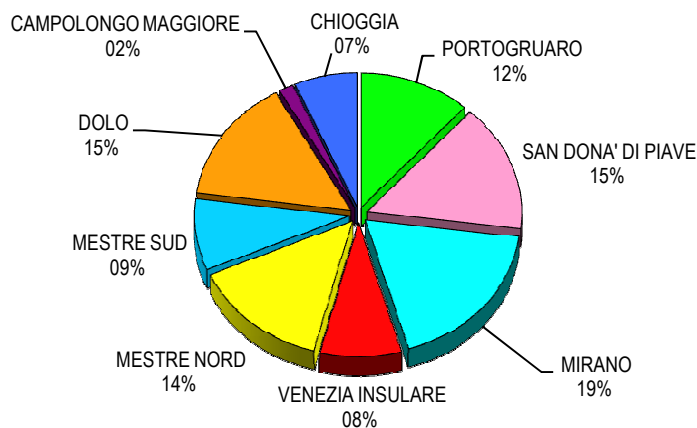
D. SCUOLA	Tempo Normale		Tempo Pieno		O.F. 2020/21		
	alunni	classi	alunni	classi	alunni	classi	hn
37 I.C. VIALE SAN MARCO	405	18	419	20	824	38	25
37 I.C. L. SPALLANZANI	48	3	566	28	614	31	20
37 I.C. L. DA VINCI - MESTRE	35	2	371	19	406	21	15
37 I.C. A. GRAMSCI - CAMPALTO			280	14	280	14	9
37 I.C. A. RONCALLI	257	14	103	5	360	19	21
37 I.C. G. MALIPIERO	516	24	227	11	743	35	26
37 I.C. G. C. PAROLARI	82	5	459	23	541	28	19
37 I.C. I. ALPI - FAVARO VENETO	73	4	506	24	579	28	15
37 I.C. S. TRENTO	150	8	223	10	373	18	11
DISTRETTO 37 - MESTRE NORD	1.566	78	3.154	154	4.720	232	161
38 I.C. C. GIULIO CESARE	81	4	319	16	400	20	18
38 I.C. F. GRIMANI	80	4	622	28	702	32	20
38 I.C. BASEGGIO	204	11	336	15	540	26	17
38 I.C. DON L. MILANI	41	2	255	13	296	15	7
38 I.C. F. QUERINI	104	5	234	10	338	15	11
38 I.C. C. COLOMBO	63	3	486	24	549	27	10
DISTRETTO 38 - MESTRE SUD	573	29	2.252	106	2.825	135	83
47 I.C. DOLO	161	8	538	26	699	34	23
47 I.C. L. NONO	16	1	685	34	701	35	34
47 I.C. A. ZARA			643	32	643	32	18
47 I.C. ALVISE PISANI	406	23	187	10	593	33	18
47 I.C. E.L. CORNER	748	37			748	37	20
47 I.C. A. MORO	213	11	127	6	340	17	15
47 I.C. A. GRAMSCI - CAMPOGARA			595	31	595	31	20
47 I.C. GIOVANNI XXIII	264	14	292	14	556	28	18
DISTRETTO 47 - DOLO	1.808	94	3.067	153	4.875	247	166
54 I.C. D. VALERI	190	10	308	17	498	27	7
DISTRETTO 54 - CAMPOLONGO MAGGIORE	190	10	308	17	498	27	7
56 I.C. CAVARZERE	314	18	234	11	548	29	23
56 I.C. CHIOGGIA I	210	12	88	5	298	17	11
56 I.C. CHIOGGIA II	104	6	150	8	254	14	17
56 I.C. CHIOGGIA III	182	10	101	4	283	14	21
56 I.C. CHIOGGIA IV	152	9	293	15	445	24	14
56 I.C. CHIOGGIA V	128	6	169	9	297	15	15
DISTRETTO 56 - CHIOGGIA	1.090	61	1.035	52	2.125	113	101
TOTALI	14.252	755	18.440	917	32.692	1.672	1.113

Legenda:

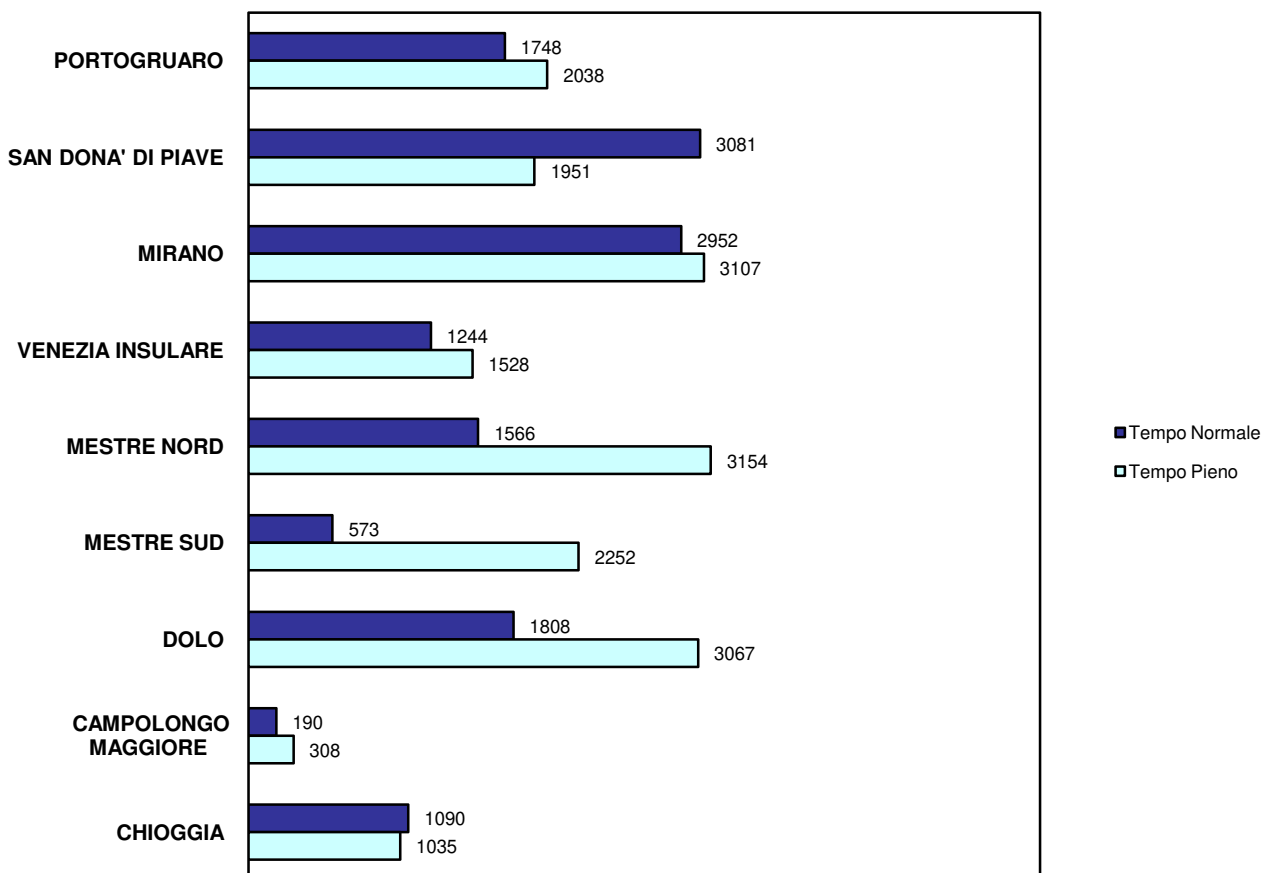
hn = soggetti portatori di handicap;

I.C. = Istituto Comprensivo

SUDDIVISIONE POPOLAZIONE SCOLASTICA PER DISTRETTO



SUDDIVISIONE POPOLAZIONE SCOLASTICA TEMPO NORMALE - TEMPO PIENO



Istituti scolastici di istruzione primaria del territorio metropolitano

2.3 VISTA BIENNALE

D. SCUOLA	O.F. 2020/21			O.F. 2019/20			Variazioni			
	alunni	classi	hn	alunni	classi	hn	alunni	% al.	classi	% cl.
19 I.C. G. PASCOLI	552	30	32	599	29	29	-47	-7,8%	1	3,4%
19 I.C. D.BERTOLINI	456	25	19	443	24	22	13	2,9%	1	4,2%
19 I.C. R.L. MONTALCINI	583	30	24	608	30	21	-25	-4,1%		
19 I.C. D. TONIATTI	348	19	8	356	19	8	-8	-2,2%		
19 I.C. R. TURRANIO	412	22	10	404	22	13	8	2,0%		
19 I.C. A. PALLADIO	413	20	8	456	22	11	-43	-9,4%	-2	-9,1%
19 I.C. I. NIEVO - CINTOCAOMAGGIORE	632	35	26	653	35	20	-21	-3,2%		
19 I.C. SAN MICHELE AL TAGLIAMENTO	390	21	9	429	21	9	-39	-9,1%		
DISTRETTO 19 - PORTOGRUARO	3.786	202	136	3.948	202	133	-162	-4,1%	0	0,0%
22 I.C. G. D'ANNUNZIO	302	17	6	326	18	10	-24	-7,4%	-1	-5,6%
22 I.C. G. MARCONI	453	24	22	478	25	23	-25	-5,2%	-1	-4,0%
22 I.C. E. MATTEI	431	23	11	431	24	9			-1	-4,2%
22 I.C. I. NIEVO - SAN DONA' DI PIAVE	785	37	17	827	39	22	-42	-5,1%	-2	-5,1%
22 I.C. I. CALVINO	786	38	28	776	37	23	10	1,3%	1	2,7%
22 I.C. NOVENTA DI PIAVE	312	15	9	337	15	10	-25	-7,4%		
22 I.C. R. ONOR	678	32	18	675	32	20	3	0,4%		
22 I.C. E. TOTI	466	26	30	484	26	25	-18	-3,7%		
22 I.C. L. SCHIAVINATO	409	20	18	423	21	21	-14	-3,3%	-1	-4,8%
22 I.C. E. DE AMICIS	410	21	17	448	23	20	-38	-8,5%	-2	-8,7%
DISTRETTO 22 - SAN DONA' DI PIAVE	5.032	253	176	5.205	260	183	-3,3%		-7	-2,7%
35 I.C. G. GABRIELI	560	28	16	605	29	25	-45	-7,4%	-1	-3,4%
35 I.C. MIRANO II	542	27	18	496	25	13	46	9,3%	2	8,0%
35 I.C. NOALE "BETTY" PIERAZZO	737	38	26	761	38	24	-24	-3,2%		
35 I.C. D. FURLAN	602	27	15	615	27	14	-13	-2,1%		
35 I.C. M. HACK	504	23	21	526	24	25	-22	-4,2%	-1	-4,2%
35 I.C. D. ALIGHIERI - SALZANO	472	25	13	546	27	13	-74	-13,6%	-2	-7,4%
35 I.C. F. E P. CORDENONS	836	45	27	861	45	24	-25	-2,9%		
35 I.C. A. MARTINI	319	18	15	330	19	12	-11	-3,3%	-1	-5,3%
35 I.C. G. GALILEI	552	27	19	573	27	12	-21	-3,7%		
35 I.C. G. MATTEOTTI	569	30	18	611	31	20	-42	-6,9%	-1	-3,2%
35 I.C. C. GOLDONI	366	18	13	377	18	14	-11	-2,9%		
DISTRETTO 35 - MIRANO	6.059	306	201	6.301	310	196	-242	-3,8%	-4	-1,3%
36 I.C. M. FOSCARINI - VENEZIA	213	10	1	219	10	1	-6	-2,7%		
36 I.C. U. FOSCOLO	171	12	6	170	12	6	1	0,6%		
36 I.C. D. MANIN	514	29	19	543	30	16	-29	-5,3%	-1	-3,3%
36 I.C. D. ALIGHIERI - VENEZIA	399	22	13	396	22	13	3	0,8%		
36 I.C. F. ONGARO	592	34	17	615	34	24	-23	-3,7%		
36 I.C. F. MOROSINI	462	26	16	537	28	13	-75	-14,0%	-2	-7,1%
36 I.C. SAN GIROLAMO	421	24	10	417	23	10	4	1,0%	1	4,3%
DISTRETTO 36 - VENEZIA INSULARE	2.772	157	82	2.897	159	83	-125	-4,3%	-2	-1,3%

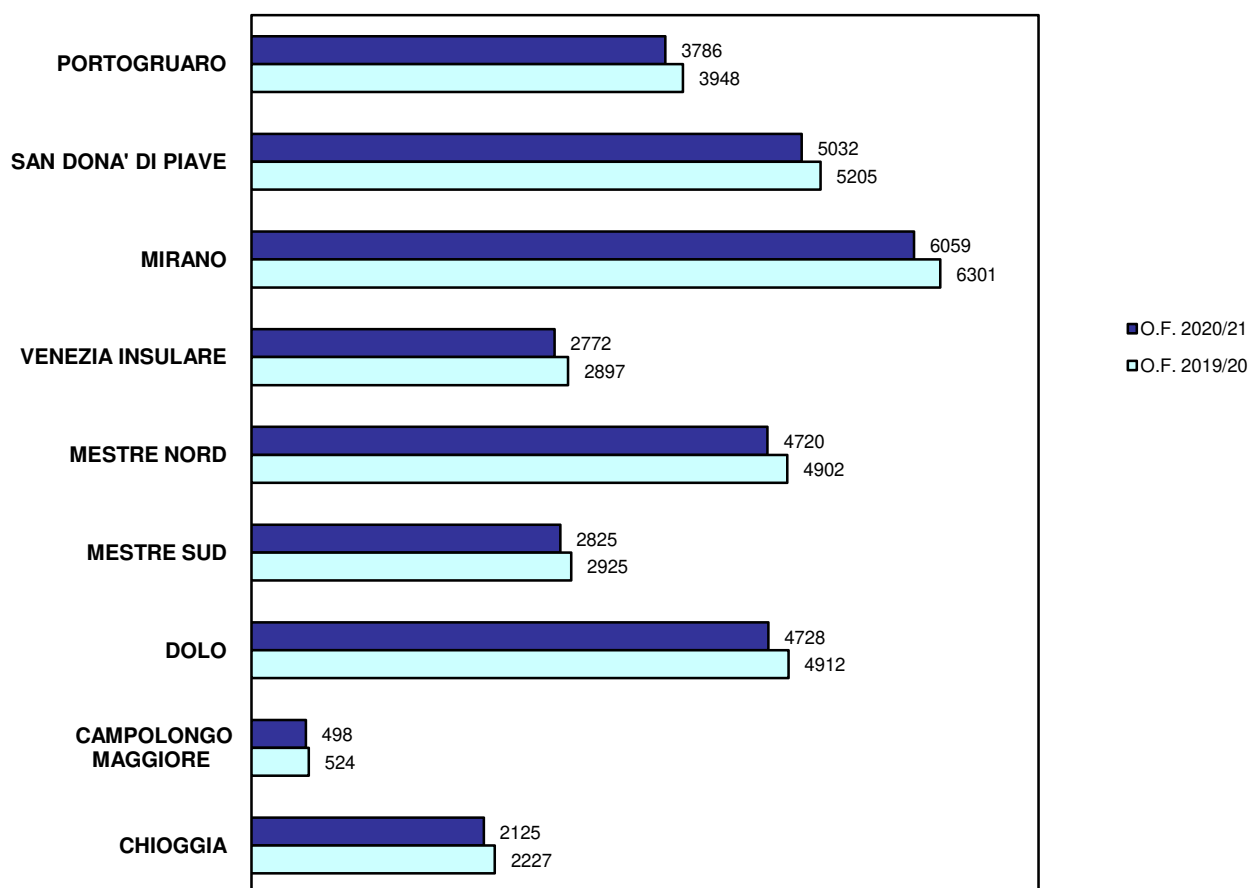
D. SCUOLA	O.F. 2020/21			O.F. 2019/20			Variazioni			
	alunni	classi	hn	alunni	classi	hn	alunni	% al.	classi	% cl.
37 I.C. VIALE SAN MARCO	824	38	25	858	39	26	-34	-4,0%	-1	-2,6%
37 I.C. L. SPALLANZANI	614	31	20	615	30	20	-1	-0,2%	1	3,3%
37 I.C. L. DA VINCI - MESTRE	406	21	15	427	22	9	-21	-4,9%	-1	-4,5%
37 I.C. A. GRAMSCI - CAMPALTO	280	14	9	297	14	7	-17	-5,7%		
37 I.C. A. RONCALLI	360	19	21	383		18	-23	-6,0%	-1	-5,0%
37 I.C. G. MALIPIERO	743	35	26	780		26	-37	-4,7%		
37 I.C. G. C. PAROLARI	541	28	19	564	29	21	-23	-4,1%	-1	-3,4%
37 I.C. I. ALPI - FAVARO VENETO	579	28	15	590	30	12	-11	-1,9%	-2	-6,7%
37 I.C. S. TRENTO	373	18	11	388	18	8	-15	-3,9%		
DISTRETTO 37 - MESTRE NORD	4.720	232	161	4.902	237	147	-182	-3,7%	-5	-2,1%
38 I.C. C. GIULIO CESARE	400	20	18	416	21	16	-16	-3,8%	-1	-4,8%
38 I.C. F. GRIMANI	702	32	20	737	33	16	-35	-4,7%	-1	-3,0%
38 I.C. BASEGGIO	540	26	17	524	26	20	16	3,1%		
38 I.C. DON L. MILANI	296	15	7	306	15	9	-10	-3,3%		
38 I.C. F. QUERINI	338	15	11	357	15	8	-19	-5,3%		
38 I.C. C. COLOMBO	549	27	10	585	28	11	-36	-6,2%	-1	-3,6%
DISTRETTO 38 - MESTRE SUD	2.825	135	83	2.925	138	80	-100	-3,4%	-3	-2,2%
47 I.C. DOLO	699	34	23	712	35	22	-13	-1,8%	-1	-2,9%
47 I.C. L. NONO	554	35	34	719	37	24	-165	-22,9%	-2	-5,4%
47 I.C. A. ZARA	643	32	18	660	32	17	-17	-2,6%		
47 I.C. ALVISE PISANI	593	33	18	595	35	21	-2	-0,3%	-2	-5,7%
47 I.C. E.L. CORNER	748	37	20	739	38	20	9	1,2%	-1	-2,6%
47 I.C. A. MORO	340	17	15	332	16	15	8	2,4%	1	6,3%
47 I.C. A. GRAMSCI - CAMPOGARA	595	31	20	584	29	15	11	1,9%	2	6,9%
47 I.C. GIOVANNI XXIII	556	28	18	571	28	18	-15	-2,6%		
DISTRETTO 47 - DOLO	4.728	247	166	4.912	250	152	-184	-3,7%	-3	-1,2%
54 I.C. D. VALERI	498	27	7	524	27	7	-26	-5,0%		
DISTRETTO 54 - CAMPOLONGO MAGGIORE	498	27	7	524	27	7	-26	-5,0%	0	0,0%
56 I.C. CAVARZERE	548	29	23	563	30	22	-15	-2,7%	-1	-3,3%
56 I.C. CHIOGGIA I	298	17	11	318	18	15	-20	-6,3%	-1	-5,6%
56 I.C. CHIOGGIA II	254	14	17	293	16	21	-39	-13,3%	-2	-12,5%
56 I.C. CHIOGGIA III	283	14	21	306	17	20	-23	-7,5%	-3	-17,6%
56 I.C. CHIOGGIA IV	445	24	14	459	24	14	-14	-3,1%		
56 I.C. CHIOGGIA V	297	15	15	288	15	15	9	3,1%		
DISTRETTO 56 - CHIOGGIA	2.125	113	101	2.227	120	107	-102	-4,6%	-7	-5,8%
TOTALI	32.545	1.672	1.113	33.841	1.703	1.088	-1.296	-3,8%	-31	-1,8%

Legenda:

hn = soggetti portatori di handicap

I.C. = Istituto Comprensivo

CONFRONTO POPOLAZIONE SCOLASTICA PER DISTRETTO



Istituti scolastici di istruzione secondaria di 1° grado del territorio metropolitano

ORGANICO DI FATTO A.S. 2020/21

INDICE GENERALE

- 3.1** **STUDENTI PER DISTRETTO**
- 3.2** **RIEPILOGO PER DISTRETTO**
- 3.3** **VISTA BIENNALE**
- 3.4** **RIEPILOGO BIENNALE**

Istituti scolastici di istruzione secondaria di 1° grado del territorio metropolitano

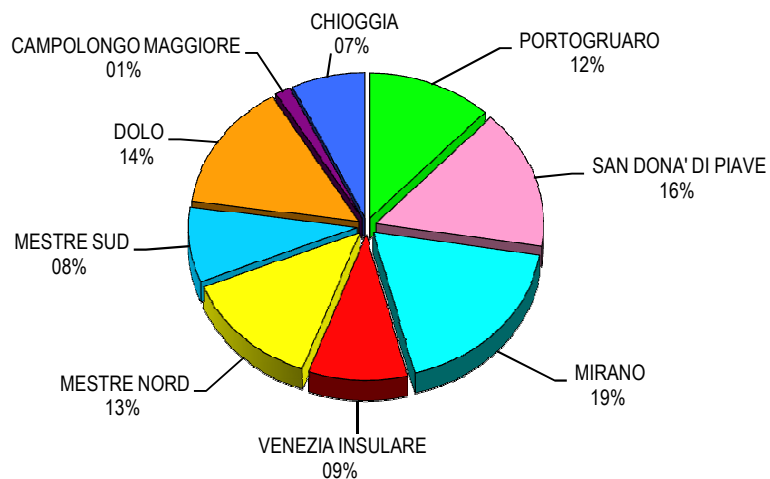
3.1 STUDENTI PER DISTRETTO

D. SCUOLA	T. Normale		T. Prolungato		O.F. 2020/21		
	alunni	classi	alunni	classi	alunni	classi	hn
19 G. TONIOLO - I.C. R. L. Montalcini - S. Stino di Livenza	403	18			403	18	19
19 E. MATTEI - I.C. I. Nieve - Annone Veneto			134	6	134	6	
19 D. BERTOLINI - I.C. D. Bertolini - Portogruaro	254	12	68	3	322	15	12
19 G. PASCOLI - I.C. G. Pascoli - Portogruaro	298	13	91	4	389	17	16
19 DON TONIATTI - I.C. Don Toniatti - Fossalta di Portogruaro	235	11			235	11	11
19 R. TURRANIO - I.C. R. Turranio - Concordia Sagittaria	274	13			274	13	9
19 E. FERMI - I.C. A. Palladio - Caorle	247	12			247	12	5
19 I. NIEVO - I.C. I. Nieve - Cinto Caomaggiore	116	6			116	6	1
19 M. POLO - I.C. I. Nieve - Cinto Caomaggiore	112	6			112	6	
19 L. DA VINCI - I.C. I. Nieve - Gruaro			62	3	62	3	
19 T. LIVIO - I.C. di San Michele al Tagliamento	299	15	52	3	351	18	14
DISTRETTO 19 - PORTOGRUARO	2.238	106	407	19	2.645	125	87
22 G. D'ANNUNZIO - I.C. G. D'Annunzio - Jesolo	262	13			262	13	6
22 G. MARCONI - I.C. G. Marconi - Ceggia	202	10			202	10	5
22 G. LEOPARDI - I.C. G. Marconi - Torre di Mosto	138	6			138	6	
22 E. MATTEI - I.C. E. Mattei - Meolo	158	7			158	7	2
22 SAN DOMENICO SAVIO - I.C. E. Mattei - Fossalta di Piave	93	5			93	5	
22 I. NIEVO - I.C. I. Nieve - San Donà di Piave	545	23			545	23	14
22 MICHELANGELO - I.C. I. Calvino - Jesolo	479	22			479	22	21
22 G. MAZZINI - I.C. Noventa di Piave - Noventa di Piave	219	11			219	11	
22 R. ONOR - I.C. R. Onor - San Donà di Piave	446	20			446	20	20
22 E. TOTI - I.C. E. Toti - Musile di Piave	297	14			297	14	9
22 L. SCHIAVINATO - I.C. L. Schiavinato - San Donà di Piave	318	15			318	15	16
22 L. DA VINCI - I.C. E. De Amicis - Eraclea	282	14			282	14	18
DISTRETTO 22 - SAN DONA' DI PIAVE	3.439	160			3.439	160	124
35 G. PASCOLI - I.C. B. Pierazzo - Noale	488	21			488	21	16
35 L. DA VINCI - I.C. G. Gabrieli - Mirano	357	16			357	16	21
35 G. MAZZINI - I.C. Mirano 2 - Mirano	383	17			383	17	11
35 G. B. VICO - I.C. M.Hack - Spinea	381	16			381	16	11
35 G. UNGARETTI - I.C. Spinea 1 - Spinea	399	16			399	16	12
35 D. ALIGHIERI - I.C. D. Alighieri - Salzano	347	15			347	15	6
35 F. E P. CORDENONS - I.C. F.e P. Cordenons - S. Maria di Sala	491	22			491	22	10
35 A. MARTINI - I.C. A. Martini - Scorzè	239	10			239	10	8
35 G. GALILEI - I.C. G. Galilei - Scorzè	333	15			333	15	9
35 G. MATTEOTTI - I.C. G. Matteotti - Martellago	417	19			417	19	7
35 M. BUONARROTI - I.C. C. Goldoni - Martellago	266	12			266	12	7
DISTRETTO 35 - MIRANO	4.101	179			4.101	179	118
36 M. FOSCARINI - Venezia	219	9			219	9	7
36 B. E A. VIVARINI - I.C. U. Foscolo - Murano	102	7			102	7	2
36 V. CARPACCIO - I.C. D. Manin - Cavallino Treporti	269	13			269	13	8
36 D. ALIGHIERI - I.C. D. Alighieri - VENEZIA	283	14			283	14	5
36 V. PISANI - I.C. F. Ongaro - Lido-Pellestrina	299	13	142	9	441	22	16
36 F. MOROSINI - I.C. F. Morosini - Venezia	514	22			514	22	14
36 PAL. JAGHER - I.C. San Girolamo - Venezia	271	13			271	13	7
DISTRETTO 36 - VENEZIA INSULARE	1.957	91	142	9	2.099	100	59

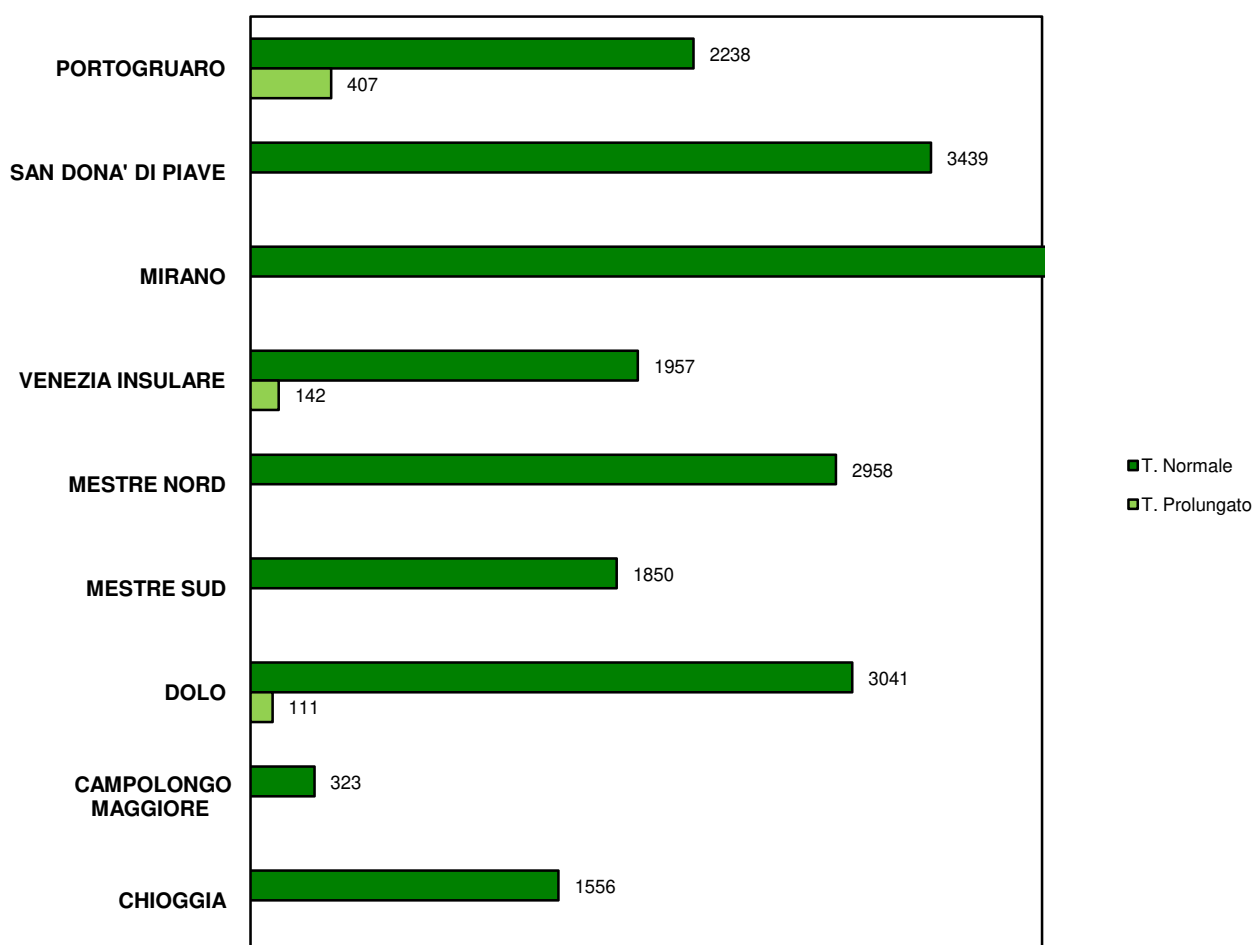
D. SCUOLA	T. Normale		T. Prolungato		O.F. 2020/21		
	alunni	classi	alunni	classi	alunni	classi	hn
37 A. MANUZIO - I.C. Viale San Marco - Mestre	289	13			289	13	6
37 A. GRAMSCI - I.C. A. Gramsci - Campalto	242	12			242	12	14
37 RONCALLI - I.C. Roncalli - Quarto d'Altino	227	11			227	11	10
37 G. F. MALIPIERO - I.C. G.F. Malipiero - Marcon	431	19			431	19	16
37 E. FERMI - I.C. G.C. Parolari - Zelarino	303	15			303	15	12
37 G. VOLPI - I.C. I. Alpi - Favaro Veneto	342	16			342	16	7
37 S. TRENTIN - I. C. S. Trentin - Mestre	245	12			245	12	9
37 L. SPALLANZANI - I.C. L. Spallanzani - Mestre	621	28			621	28	17
37 G. DI VITTORIO - I.C. L. Da Vinci - Mestre	258	13			258	13	9
DISTRETTO 37 - MESTRE NORD	2.958	139			2.958	139	100
38 C. G. CESARE - I.C. G. Cesare - Mestre	315	15			315	15	7
38 L. EINAUDI - I.C. F. Grimani - Marghera	365	16			365	16	18
38 MALCONTENTA - I.C. C. Baseggio - Marghera	308	15			308	15	12
38 DON MILANI - I.C. Don Milani - Gazzera	386	17			386	17	10
38 S. D'ACQUISTO - I.C. F. Querini - Mestre	224	10			224	10	5
38 P. CALAMENDREI - I.C. C. Colombo - Chirignago	252	12			252	12	3
DISTRETTO 38 - MESTRE SUD	1.850	85			1.850	85	55
47 PADRE R. GIULIANI - I.C. Dolo - Dolo	465	22			465	22	22
47 G. GALILEI - I.C. Fossò - Fossò	206	10			206	10	10
47 A. DE GASPERI - I.C. Fossò - Vigonovo	253	12			253	12	
47 G. BALDAN - I.C. A. Pisani - Stra	210	11			210	11	7
47 C. GOLDONI - I.C. A. Pisani - Fiesso d'Artico	159	8			159	8	
47 G. LEOPARDI - I.C. L. Nono - Mira	493	22			493	22	17
47 F. PETRARCA - I.C. A. Zara - Mira	467	22			467	22	10
47 A. M. DOGLIOTTI - I.C. A. Moro - Campagna Lupia	102	5	111	5	213	10	8
47 A. GRAMSCI - I.C. A. Gramsci - Camponogara	370	17			370	17	7
47 GIOVANNI XXIII - I.C. Giovanni XXIII - Pianiga	316	16			316	16	15
DISTRETTO 47 - DOLO	3.041	145	111	5	3.152	150	96
54 D. VALERI - I.C. D. Valeri - Campolongo Maggiore	323	15			323	15	7
DISTRETTO 54 - CAMPOLONGO MAGGIORE	323	15			323	15	7
56 N. DE CONTI - I.C. Chioggia 4 - Chioggia	312	14			312	14	11
56 S. PELLICO - I.C. Chioggia 1 - Chioggia	194	10			194	10	12
56 G. OLIVI - I.C. Chioggia 3 - Chioggia	329	16			329	16	15
56 A. CAPPON - I.C. Cavarzere - Cavarzere	272	13			272	13	14
56 T. LIVIO - I.C. Cavarzere - Cona	63	3			63	3	
56 G. PASCOLI - I.C. Chioggia 2 - Sottomarina	201	10			201	10	15
56 G. GALILEI - I.C. Chioggia 5 - Sottomarina	185	9			185	9	8
DISTRETTO 56 - CHIOGGIA	1.556	75			1.556	75	75
TOTALI	21.463	995	660	33	22.123	1.028	721

Legenda: hn (soggetti portatori di handicap)

SUDDIVISIONE POPOLAZIONE SCOLASTICA PER DISTRETTO



SUDDIVISIONE POPOLAZIONE SCOLASTICA TEMPO NORMALE - TEMPO PIENO



Istituti scolastici di istruzione secondaria di 1° grado del territorio metropolitano

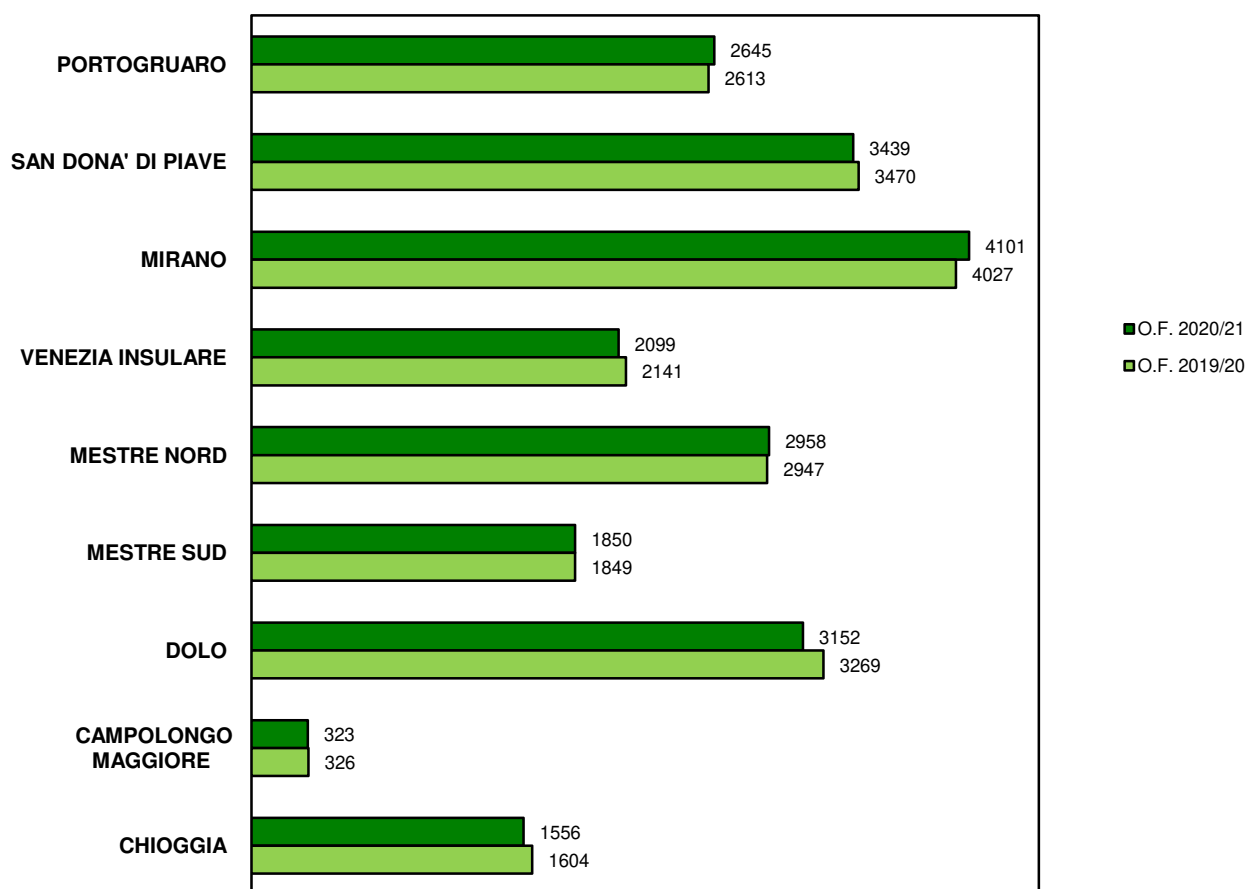
3.3 VISTA BIENNALE

D. SCUOLA	O.F. 2020/21			O.F. 2019/20			Variazioni			
	alunni	classi	hn	alunni	classi	hn	alunni	% al.	classi	% cl.
19 G. TONIOLO - I.C. R. L. Montalcini - S. Stino di Livenz	403	18	19	405	18	17	-2	-0,5%		
19 E. MATTEI - I.C. I. Nievo - Annone Veneto	134	6		116	6		18	15,5%		
19 D. BERTOLINI - I.C. D. Bertolini - Portogruaro	322	15	12	312	14	18	10	3,2%	1	7,1%
19 G. PASCOLI - I.C. G. Pascoli - Portogruaro	389	17	16	366	16	12	23	6,3%	1	6,3%
19 DON TONIATTI - I.C. Don Toniatti - Fossalza di Portog	235	11	11	215	10	8	20	9,3%	1	10,0%
19 R. TURRANIO - I.C. R. Turranio - Concordia Sagittaria	274	13	9	300	13	9	-26	-8,7%		
19 E. FERMI - I.C. A. Palladio - Caorle	247	12	5	242	12	4	5	2,1%		
19 I. NIEVO - I.C. I. Nievo - Cinto Caomaggiore	116	6	1	114	6	1	2	1,8%		
19 M. POLO - I.C. I. Nievo - Cinto Caomaggiore	112	6		125	6		-13	-10,4%		
19 L. DA VINCI - I.C. I. Nievo - Gruaro	62	3		61	3		1	1,6%		
19 T. LIVIO - I.C. di San Michele al Tagliamento	351	18	14	357	18	16	-6	-1,7%		
DISTRETTO 19 - PORTOGRUARO	2.645	125	87	2.613	122	85	32	1,2%	3	2,5%
22 G. D'ANNUNZIO - I.C. G. D'Annunzio - Jesolo	262	13	6	279	13	7	-17	-6,1%		
22 G. MARCONI - I.C. G. Marconi - Ceggia	202	10	5	199	10	5	3	1,5%		
22 G. LEOPARDI - I.C. G. Marconi - Torre di Mosto	138	6		143	6		-5	-3,5%		
22 E. MATTEI - I.C. E. Mattei - Meolo	158	7	2	164	8	2	-6	-3,7%	-1	-12,5%
22 SAN DOMENICO SAVIO - I.C. E. Mattei - Fossalza di F	93	5		104	6		-11	-10,6%	-1	-16,7%
22 I. NIEVO - I.C. I. Nievo - San Donà di Piave	545	23	14	586	24	11	-41	-7,0%	-1	-4,2%
22 MICHELANGELO - I.C. I. Calvino - Jesolo	479	22	21	483	22	17	-4	-0,8%		
22 G. MAZZINI - I.C. Noventa di Piave - Noventa di Piave	219	11	13	214	10	9		2,3%	1	10,0%
22 R. ONOR - I.C. R. Onor - San Donà di Piave	446	20	20	391	18	24	55	14,1%	2	11,1%
22 E. TOTI - I.C. E. Toti - Musile di Piave	297	14	9	288	14	14	9	3,1%		
22 L. SCHIAVINATO - I.C. L. Schiavinato - San Donà di F	318	15	16	343	16	16	-25	-7,3%	-1	-6,3%
22 L. DA VINCI - I.C. E. De Amicis - Eraclea	282	14	18	276	13	14	6	2,2%	1	7,7%
DISTRETTO 22 - SAN DONA' DI PIAVE	3.439	160	124	3.470	160	119	-31	-0,9%		
35 G. PASCOLI - I.C. B. Pierazzo - Noale	488	21	16	475	20	15	13	2,7%	1	5,0%
35 L. DA VINCI - I.C. G. Gabrieli - Mirano	357	16	21	349	15	18	-19	-5,4%		
35 G. MAZZINI - I.C. Mirano 2 - Mirano	383	17	11	410	18	14	-27	-6,6%	-1	-5,6%
35 G. B. VICO - I.C. M.Hack - Spinea	381	16	11	360	16	11	21	5,8%		
35 G. UNGARETTI - I.C. Spinea 1 - Spinea	399	16	12	355	15	11	44	12,4%	1	6,7%
35 D. ALIGHIERI - I.C. D. Alighieri - Salzano	347	15	6	308	13	5	39	12,7%	2	15,4%
35 F. E P. CORDENONS - I.C. F.e P. Cordenons - S. Ma	491	22	10	500	22	7	-9	-1,8%		
35 A. MARTINI - I.C. A. Martini - Scorzè	239	10	8	234	10	8	5	2,1%		
35 G. GALILEI - I.C. G. Galilei - Scorzè	333	15	9	349	16	11	-16	-4,6%	-1	-6,3%
35 G. MATTEOTTI - I.C. G. Matteotti - Martellago	417	19	7	421	20	7	-4	-1,0%	-1	-5,0%
35 M. BUONARROTI - I.C. C. Goldoni - Martellago	266	12	7	266	12	8				
DISTRETTO 35 - MIRANO	4.101	179	118	4.027	177	115	74	1,8%	2	1,1%
36 M. FOSCARINI - Venezia	219	9	7	221	9	7	-2	-0,9%		
36 B. E A. VIVARINI - I.C. U. Foscolo - Murano	102	7	2	125	8	1	-23	-18,4%	-1	-12,5%
36 V. CARPACCIO - I.C. D. Manin - Cavallino Treporti	269	13	8	256	12	10	13	5,1%	1	8,3%
36 D. ALIGHIERI - I.C. D. Alighieri - VENEZIA	283	14	8	289	14	7	-6	-2,1%		
36 V. PISANI - I.C. F. Ongaro - Lido-Pellestrina	441	22	16	462	22	15	-21	-4,5%		
36 F. MOROSINI - I.C. F. Morosini - Venezia	514	22	14	492	22	16	22			
36 PAL. JAGHER - I.C. San Girolamo - Venezia	271	13	7	296	14	10	-25		-1	
DISTRETTO 36 - VENEZIA INSULARE	2.099	100	59	2.141	66		-42	-2,0%	-1	-1,0%

D. SCUOLA	O.F. 2020/21			O.F. 2019/20			Variazioni			
	alunni	classi	hn	alunni	classi	hn	alunni	% al.	classi	% cl.
37 A. MANUZIO - I.C. Viale San Marco - Mestre	289	13	6	285	13	6	4	1,4%		
37 A. GRAMSCI - I.C. A. Gramsci - Campalto	242	12	14	249	12	11	-7	-2,8%		
37 RONCALLI - I.C. Roncalli - Quarto d'Altino	227	11	10	228	11	10	-1	-0,4%		
37 G. F. MALIPIERO - I.C. G.F. Malipiero - Marcon	431	19	16	408	18	10	23	5,6%	1	5,6%
37 E. FERMI - I.C. G.C. Parolari - Zelarino	303	15	12	293	14	14	10	3,4%	1	7,1%
37 G. VOLPI - I.C. I. Alpi - Favaro Veneto	342	16	7	338	16	14	4	1,2%		
37 S. TRENTIN - I. C. S. Trentin - Mestre	245	12	9	247	11	3	-2	-0,8%	1	9,1%
37 L. SPALLANZANI - I.C. L. Spallanzani - Mestre	621	28	17	620	28	19	1	0,2%		
37 G. DI VITTORIO - I.C. L. Da Vinci - Mestre	258	13	9	279	14	10	-21	-7,5%	-1	-7,1%
DISTRETTO 37 - MESTRE NORD	2.958	139	100	2.947	137	97	11	0,4%	2	1,5%
38 C. G. CESARE - I.C. G. Cesare - Mestre	315	15	7	323	15	9	-8	-2,5%		
38 L. EINAUDI - I.C. F. Grimani - Marghera	365	16	18	374	16	22	-9	-2,4%		
38 MALCONTENTA - I.C. C. Baseggio - Marghera	308	15	12	314	16	7	-6	-1,9%	-1	-6,3%
38 DON MILANI - I.C. Don Milani - Gazzera	386	17	10	353	16	12	33	9,3%	1	6,3%
38 S. D'ACQUISTO - I.C. F. Querini - Mestre	224	10	12	224	9	5			1	11,1%
38 P. CALAMENDREI - I.C. C. Colombo - Chirignago	252	12	3	261	13	10	-9	-3,4%	-1	-7,7%
DISTRETTO 38 - MESTRE SUD	1.850	85	55	1.849	85	65	1	0,1%		
47 PADRE R. GIULIANI - I.C. Dolo - Dolo	465	22	22	464	21	17	1	0,2%	1	4,8%
47 G. GALILEI - I.C. Fossò - Fossò	206	10	10	212	11	11	-6	-2,8%	-1	-9,1%
47 A. DE GASPERI - I.C. Fossò - Vigonovo	253	12		262	13		-9	-3,4%	-1	-7,7%
47 G. BALDAN - I.C. A. Pisani - Stra	210	11	7	219	11	6	-9	-4,1%		
47 C. GOLDONI - I.C. A. Pisani - Fiesso d'Artico	159	8		148	7		11	7,4%	1	14,3%
47 G. LEOPARDI - I.C. L. Nono - Mira	493	22	17	525	24	12	-32	-6,1%	-2	-8,3%
47 F. PETRARCA - I.C. A. Zara - Mira	467	22	10	506	23	10	-39	-7,7%	-1	-4,3%
47 A. M. DOGLIOTTI - I.C. A. Moro - Campagna Lupia	213	10	8	206	10	7	7	3,4%		
47 A. GRAMSCI - I.C. A. Gramsci - Camponogara	370	17	7	404	18	10	-34	-8,4%	-1	-5,6%
47 GIOVANNI XXIII - I.C. Giovanni XXIII - Pianiga	316	16	15	323	16	17	-7	-2,2%		
DISTRETTO 47 - DOLO	3.152	150	96	3.269	154	90	-117	-3,6%	-4	-3,6%
54 D. VALERI - I.C. D. Valeri - Campolongo Maggiore	323	15	7	326	15	6	-3	-0,9%		
DISTRETTO 54 - CAMPOLONGO MAGGIORE	323	15	7	326	15	6	-3	-0,9%	0	
56 N. DE CONTI - I.C. Chioggia 4 - Chioggia	312	14	11	314	14	10	-2	-0,6%		
56 S. PELLICO - I.C. Chioggia 1 - Chioggia	194	10	12	220	11	14	-26	-11,8%	-1	-9,1%
56 G. OLIVI - I.C. Chioggia 3 - Chioggia	329	16	15	297	15	15	32	10,8%	1	6,7%
56 A. CAPPON - I.C. Cavarzere - Cavarzere	272	13	14	295	13	12	-23	-7,8%		
56 T. LIVIO - I.C. Cavarzere - Cona	63	3		73	4		-10	-13,7%	-1	-25,0%
56 G. PASCOLI - I.C. Chioggia 2 - Sottomarina	201	10	15	197	10	15	4	2,0%		
56 G. GALILEI - I.C. Chioggia 5 - Sottomarina	185	9	8	208	10	16	-23	-11,1%	-1	-10,0%
DISTRETTO 56 - CHIOGGIA	1.556	75	75	1.604	77	82	-48	-3,0%	-2	-2,6%
TOTALI	22.123	1.028	721	22.246	1.028	725	-123	-0,6%		

Legenda: hn (soggetti portatori di handicap)

CONFRONTO POPOLAZIONE SCOLASTICA PER DISTRETTO



INDICE GENERALE

- 4.1** RUBRICA
- 4.2** STUDENTI PER DISTRETTO
- 4.3** STUDENTI PER ISTRUZIONE
- 4.4** RIEPILOGO STUDENTI
- 4.5** VISTA BIENNALE PER DISTRETTO
- 4.6** VISTA BIENNALE PER ISTRUZIONE
- 4.7** CONFRONTO BIENNALE PER ISTITUTO
- 4.8** RIEPILOGO BIENNALE
- 4.9** VISTA QUINQUENNALE PER DISTRETTO
- 4.10** VISTA QUINQUENNALE PER ISTRUZIONE
- 4.11** CONFRONTO QUINQUENNALE PER ISTITUTO
- 4.12** RIEPILOGO QUINQUENNALE
- 4.13** RIEPILOGO QUINQUENNALE PER DISTRETTO
- 4.14** RIEPILOGO QUINQUENNALE PER ISTRUZIONE
- 4.15** CORSI SERALI

Istituti scolastici di istruzione secondaria di 2° grado del territorio metropolitano

RUBRICA

CPIA Centro Provinciale per l'Istruzione degli Adulti

DIST.	ISTITUTO	TIPOLOGIA	INDIRIZZO	C.A.P.	COMUNE	TELEFONO	FAX	DIRIGENTE SCOLASTICO	E-MAIL
36	CPIA di Venezia	CPIA	Viale S. Marco, 67	30173	Mestre-Venezia	041 8897830		VIGNATO Carlo	vemm161005@istruzione.it

ISTRUZIONE LICEALE

DIST.	ISTITUTO	TIPOLOGIA	INDIRIZZO	C.A.P.	COMUNE	TELEFONO	FAX	DIRIGENTE SCOLASTICO	E-MAIL
56	L. G. VERONESE	L(C-L-S-SA)	Via Togliatti, 833	30015	Chioggia	041 5542997	041 5544315		
56	L. C. GOLDONI - associato I.I.S. VERONESE-MARCONI	LSU	Via Togliatti, 833	30015	Chioggia	041 401490	041 5507215	BOSCOLO Daniela	veis00200g@istruzione.it
19	L. M. BELLÌ	L(ES-L-SU)	Piazza Marconi, 10	30026	Portogruaro	0421 73102	0421280814		
19	L. M. BELLÌ - succursale	L(ES-L-SU)	Via S.Agnese, 24	30026	Portogruaro	0421 73102	0421280814	ZAMBORLINI Lorenzo	vepm030006@istruzione.it
19	L. XXV APRILE	L(C-S-SA)	Via Martiri della Libertà, 13	30026	Portogruaro	0421 72477	0421 71507		
19	L. XXV APRILE - succursale	L(C-S-SA)	Via Martiri, 4	30026	Portogruaro	0421 72477	0421 71507	DAZZAN Daniele	vepc050007@istruzione.it
19	L. XXV APRILE - succursale	L(C-S-SA)	Via Martiri della Libertà, 31	30026	Portogruaro	0421 72477	0421 71507		
22	L. E. MONTALE	L(C-L)	Viale Libertà, 28	30027	San Donà di Piave	0421 52166	0421 55141		
22	L. E. MONTALE - succursale	L(C-L)	Via Pralungo, 10	30027	San Donà di Piave	0421 52166	0421 55141	PUSTETTO Elisabetta	vepc06000t@istruzione.it
22	L. G. GALILEI	L(S-SA)	Via Perugia, 8	30027	San Donà di Piave	0421 52448	0421 330008	ROSATO Valter	veps04000q@istruzione.it
47	L. G. GALILEI	L(L-S-SA-SP-SU)	Via C. Frasio, 27	30031	Dolo	041 411516	041 5100414	CARRETTA Luigi	veps07000g@istruzione.it
35	L. E. MAJORANA	L(S-SA)	Via Matteotti, 44	30035	Mirano	041 430929	041 5727427		
35	L. E. CORNER - associato I.I.S. MAJORANA	L(C-L)	Via Matteotti, 44	30035	Mirano	041 430929	041 5727427	GUARALDO Monica	veis00300b@istruzione.it
36	L. M. FOSCARINI	L(C-CE)	Cannaregio, 4942	30121	Venezia	041 5224845	041 5201657	ZANE Massimo	vevc010004@istruzione.it
36	L. G. B. BENEDETTI	L(S-SA)	Castello, 2835	30122	Venezia	041 5225369	041 5230818		
36	L. N. TOMMASEO - associato I.I.S. BENEDETTI-TOMMASEO	L(L-SU)	Castello, 2858	30122	Venezia	041 5225276	041 5212627	NOCITI Stefania	veis026004@istruzione.it
36	L. M. POLO	L(C-M)	Dorsoduro, 1073	30123	Venezia	041 5225252	041 2414154	CESARI Maria Rosaria	veis02400c@istruzione.it
37	L. G. BRUNO	L(S-SA)	Via A. Baglioni, 26	30173	Mestre-Venezia	041 5341989	041 5341456		
38	L. R. FRANCHETTI - associato I.I.S. BRUNO-FRANCHETTI	LC	Corso del Popolo, 82	30172	Mestre-Venezia	041 5314588	041 5328524	MICHIELETTO Michela	veis02300l@istruzione.it
37	L. L. STEFANINI	L(L-SA-SU-SP)	Via del Miglio, 30	30174	Mestre-Venezia	041 611574	0415344159	TOPAZIO Mirella	vepm02000g@istruzione.it
38	L. U. MORIN	L(S-SA-SP)	Via Asseggiano, 39	30174	Mestre-Venezia	041 916129	041 5440928	ZANON Aurora	
36	L. F. MOROSINI (SCUOLA NAVALE MILITARE)	L(C-S)	Viale Piave, 30/A - Sant'Elena	30132	Venezia	041 2441910	041 5221812	Com.te MASSIMO Fabbri	veps09000r@istruzione.it

ISTRUZIONE PROFESSIONALE

DIST.	ISTITUTO	TIPOLOGIA	INDIRIZZO	C.A.P.	COMUNE	TELEFONO	FAX	DIRIGENTE SCOLASTICO	E-MAIL
56	I.P. G. MARCONI - associato I.I.S. VERONESE-MARCONI	IPIAMAT	Via T. Serafin, 15	30014	Cavarzere	0426 51151	041 5544315	BOSCOLO Daniela	veis00200g@istruzione.it
56	I.P. G. MARCONI - associato I.I.S. VERONESE-MARCONI	IPSSEOA	Via A. Moro, 1097	30015	Chioggia	041 4965811	041 4965432	BOSCOLO Daniela	veis02200r@istruzione.it
22	I.P. E. CORNARO	IPSSEOA	Via M. L. King, 5	30017	Jesolo	0421 92535	0421 92133	DA RE Simona	verh020008@istruzione.it
22	I.P. E. MATTEI - associato I.I.S. SCARPA-MATTEI	IPIA(MAT-PIA)	Via D. Cesaro, 4	30020	Fossalta di Piave	0421 679949	0421 67186		
19	I.P. E. MATTEI - associato I.I.S. SCARPA-MATTEI	IPIA(MAT-PIA)	Via G. Leopardi, 15		San Stino di Livenza	0421 310197	0421 310722	DRIGO Marina	veis021001@istruzione.it
19	I.P. E. EINAUDI - associato I.I.S. LUZZATTO	IPS(C-SS)	Via G. Galilei, 5	30026	Portogruaro	0421 71202	0421 760560	ANTONINI Claudia	veis012006@istruzione.it
19	I.P. MONS. V. D'ALESSI - associato I.I.S. DA VINCI	IPIA(MAT-PIA)	Via M. Belli, 25	30026	Portogruaro	0421 284880	0421 74900	ZAGO Anna Maria	veis013002@istruzione.it
47	I.P. C. MUSATTI	IPS(C-EOA)	Via C. Frasio, 26	30031	Dolo	041 411154	041 412863		
47	I.P. C. MUSATTI - succursale	IPS(C-EOA)	Via Rinascita, 3	30031	Dolo	041 410900	041 412863	SANTINI Enrico	verh03000v@istruzione.it
35	I.P. G. PONTI - associato I.I.S. LEVI-PONTI	IPIAMAT	Via Cavin di Sala, 35	30035	Mirano	041 430700	041 431855	FAVARO Marialuisa	veis02700x@istruzione.it
35	I.P. K. LORENZ - associato I.I.S. 8 MARZO-LORENZ	IPSAGR	Via Torino, 3	30035	Mirano	041 4355989	041 434281	GASPARINI Roberta	veis02800q@istruzione.it
36	I.P. A. BARBARIGO	IPSEOA	Castello, 6395/C	30122	Venezia	041 2771293	041 2771289		
36	I.P. A. BARBARIGO - succursale	IPSEOA	Castello, 6432/A	30122	Venezia	041 2775680	041 2771289	SCANDELLA Rachele	verh04000d@istruzione.it
37	I.P. A. BARBARIGO - succursale	IPSEOA	Via Muratori, 11	30173	Mestre-Venezia	0418941846	041 2771289		
36	I.P. V. CORNER	IPSSS	Cannaregio, 465	30121	Venezia	041 5246729	041 5246626		
36	I.P. G. CINI - associato I.I.S. CORNER	IPIA	Castello, 787	30123	Venezia	041 5225295	041 5223670	LAMONICA Michelangelo	veis00800e@istruzione.it
38	I.P. L. LUZZATTI	IPSC	Via Perlan, 17	30174	Mestre-Venezia	041 5441545/6	041 5441544		
38	I.P. T.A. EDISON-A. VOLTA - associato I.I.S. LUZZATTI	IPIA(MAT-PIA-SSS)	Via Asseggiano, 49/C	30174	Mestre-Venezia	041 5441267/8	041 917344	MASSARENTI Carla	veis004007@istruzione.it

ISTRUZIONE ARTISTICA

DIST.	ISTITUTO	TIPOLOGIA	INDIRIZZO	C.A.P.	COMUNE	TELEFONO	FAX	DIRIGENTE SCOLASTICO	E-MAIL
36	L. LICEO ARTISTICO - associato I.I.S. POLO-ARTISTICO	LA	Dorsoduro, 1012	30123	Venezia	041 5210669	041 5280686	CESARI Maria Rosaria	veis02400c@istruzione.it
36	L. LICEO ARTISTICO - succursale	LA	S. Spirito - Dorsoduro, 460	30123	Venezia	041 2413766	041 5280686		
36	L. M. GUGGENHEIM	LA	Dorsoduro, 2613	30123	Venezia	041 5209189	041 5209368	MARTINELLI Cecilia	vesd020001@istruzione.it
37	L. M. GUGGENHEIM - succursale	LA	Corso del Popolo, 80	30170	Mestre-Venezia	041962088	041 972642		
37	L. M. GUGGENHEIM - succursale	LA	Via Rielta, 37	30174	Mestre-Venezia	041 5346269	041 5344035		

ISTRUZIONE TECNICA

DIST.	ISTITUTO	TIPOLOGIA	INDIRIZZO	C.A.P.	COMUNE	TELEFONO	FAX	DIRIGENTE SCOLASTICO	E-MAIL
56	I.T. G. MARCONI - associato I.I.S. VERONESE-MARCONI	ITT(EE-CMB)	Via T. Serafin, 15	30014	Cavarzere	0426 51151	041 5544315	BOSCOLO Daniela	veis00200g@istruzione.it
56	I.T. D. CESTARI	ITE(AFM-T)	Borgo S. Giovanni, 12/A	30015	Chioggia	041 4967600	041 4967733	ZENNARO Antonella	veis02200r@istruzione.it
56	I.T. A. RIGHI - associato I.I.S. CESTARI-RIGHI	ITT(CAT-EE-IT-MME-TL)	Via A. Moro, 1097	30015	Chioggia	041 4965811	041 4965432	ANTONINI Claudia	veis012006@istruzione.it
37	I.T. G. LUZZATTO	ITE(AFM-T)	Via G. Galilei, 5	30026	Portogruaro	0421 74815	0421 760560		
56	I.T. L. DA VINCI	ITT(AAA-CAT-EE-IT-MME)	Via G. Galilei, 1	30026	Portogruaro	0421 284811	0421 284819	ZAGO Anna Maria	veis013002@istruzione.it
22	I.T. L. B. ALBERTI	ITE(AFM-T)	Via Perugia, 1	30027	San Donà di Piave	0421 335711	0421 335740	SABELLICO Vincenzo	vetd030001@istruzione.it
22	I.T. L. B. ALBERTI - succursale	ITE(AFM-T)	Via Milano, 9	30027	San Donà di Piave	0421 335711	0421 335740		
22	I.T. V. VOLTERRA	ITT(EE-IT-GC)	Via Milano, 9	30027	San Donà di Piave	0421 339411	0421 339441	BOSNIA Erminia	vetf060003@istruzione.it
22	I.T. C. SCARPA	ITT(AAA-CAT-SM)	Via Perugia, 7	30027	San Donà di Piave	0421 50122	0421 52786	DRIGO Marina	veis021001@istruzione.it
47	I.T. M. LAZZARI	ITE(AFM-T)	Via C. Frasio, 27	30031	Dolo	041 5101144	041 5100271	PAGGETTI Barbara	vetd06000r@istruzione.it
47	I.T. 8 MARZO	ITTCAT-ITE(AFM-T)	Via G. Matteotti, 42/A	30035	Mirano	041 430955	041 434281	GASPARINI Roberta	veis02800q@istruzione.it
35	I.T. K. LORENZ - associato I.I.S. 8 MARZO-LORENZ	ITTA AAA	Via Cavin di Sala, 35	30035	Mirano	041 4355989	041 434281		
35	I.T. K. LORENZ - serre	ITTA AAA	Via Parauro	30035	Mirano				
35	I.T. P.LEVI	ITT(CMB-EE-IT-MME)	Via G. Matteotti, 42/A/1	30035	Mirano	041 4355981	0414355786	FAVARO Marialuisa	veis02700x@istruzione.it
36	I.T. F. ALGAROTTI	ITE(AFM-T)	Cannaregio, 349-351	30121	Venezia	041 716266	041 720054	FRANCO Concetta	veis01600d@istruzione.it
36	I.T. F. ALGAROTTI - succursale	ITE(AFM-T)	Cannaregio, 465	30121	Venezia	041713341	041 720054		
36	I.T. P. SARPI - associato I.I.S. ALGAROTTI	ITEAFM	Castello, 2821/C	30122	Venezia	041 5223220	041 5200699	LAMONICA Michelangelo	veis00800e@istruzione.it
36	I.I.S. V. CORNER - sede principale amministrativa	IIS-DIRIGENZA	Castello, 787	30122	Venezia	041 5225295	041 5223670		
36	I.T. V. CORNER	ITTCMB	Dorsoduro, 2376	30123	Venezia	041 5246729	041 5246626		
36	I.T. S. VENIER - associato I.I.S. CORNER	ITTTL	Castello, 787	30122	Venezia	041 5225295	041 5223670	BERNARDONE Barbara	veis018005@istruzione.it
36	I.T. E. FERMI - associato I.I.S. CORNER	ITT(IT-MME)	San Polo, 2360	30125	Venezia	041 717388	041 5240858		
37	I.T. A. GRITTI	ITE(AFM-T)	Via Muratori, 7	30173	Mestre-Venezia	041 5350505	041 5350557	DI BIAGIO Candeloro	veis019001@istruzione.it
37	I.T. F. FOSCARI - associato I.I.S. GRITTI	ITEAFM	Via C. Pertini, 13	30173	Mestre-Venezia	041 615111	041 5346825		
37	I.T. A. PACINOTTI	ITT(CMB-EE-MME)	Via Caneve, 93	30173	Mestre-Venezia	041 5350355	041 5346841	MACCIANTELLI Marco	vetf04000t@istruzione.it
37	I.T. G. MASSARI - associato I.I.S. PACINOTTI	ITTCAT	Via Caneve, 93	30173	Mestre-Venezia	041 5350355	041 5346841		
37	I.T. C. ZUCCANTE	ITT(EE-IT)	Via A. Baglioni, 22	30173	Mestre-Venezia	041 5341046	041 5341472	MASSARENTI Carla	veis004007@istruzione.it
37	I.T. C. ZUCCANTE - succursale	ITT(EE-IT)	Via R. Cattaneo, 3	30173	Mestre-Venezia	041950960	0415058416		
38	I.T. A. GRAMSCI - associato I.I.S. LUZZATTI	ITT(SM-TL)-ITEAFM	Via Perlán, 17	30174	Mestre-Venezia	041 5441545/6	041 5441544		

Legenda:

ISTRUZIONE LICEALE ED ARTISTICA	ISTRUZIONE PROFESSIONALE	ISTRUZIONE TECNICA
L = Liceo	IP = Istituto Professionale	IT = Istituto Tecnico
LA = Artistico	IPS = Servizi	ITT = Istituto Tecnico Tecnologico
LC = Classico	IPSAGR = Agricoltura Sviluppo Rurale	ITTA AAA = Agraria Agroalimentare Agroindustria
LCE = Classico Europeo	IPSC = Commerciali	ITTCAT = Costruzioni Ambiente Territorio
LES = Economico Sociale	IPSEOA = Enogastronomia Ospitalità Alberghiera	ITTCMB = Chimica Materiali Biotecnologie
LL = Linguistico	IPSS = Socio Sanitari	ITTGC = Grafica Comunicazione
LM = Musicale	IPIA = Industria Artigianato	ITTEE = Elettronica Elettrotecnica
LS = Scientifico	IPIAMAT = Manutenzione Assistenza Tecnica	ITTTIT = Informatica Telecomunicazioni
LSA = Scienze Applicate	IPIAPIA = Produzioni Industriali Artigianali	ITTTMME = Meccanica Meccatronica
LSP = Sportivo		ITTTTL = Trasporti Logistica
LSU = Scienze Umane		ITTTSM = Sistema Moda
		I.I.S. = Istituto di Istruzione Superiore
		<i>In corsivo dirigenze in reggenza</i>

Istituti scolastici di istruzione secondaria di 2° grado del territorio metropolitano

4.2 STUDENTI PER DISTRETTO

TIPO	ISTITUTO	PRIME		SECONDE		TERZE		QUARTE		QUINTE		CL. ART.	O.F. 2020/21		
		allievi	classi	allievi	classi	allievi	classi	allievi	classi	allievi	classi		allievi	classi	media
L(C-S-SA)	XXV APRILE	244	10	232	10	213	10	218	10	194	9		1.101	49	22,5
L(ES-L-SU)	M. BELLI	218	8	238	10	228	9	238	10	159	7	1	1.081	44	25
IPS(C-SS)	L. EINAUDI	60	3	75	3	78	3	71	3	90	4		374	16	23,4
IPSSS	L. EINAUDI - serale					21	1	24	1	13	1		58	3	19,3
IP(MAT-PIA)	MONS. V. D'ALESSI	57	3	78	3	71	3	77	4	82	5		365	18	20,3
IP(MAT-PIA)	E. MATTEI	29	2	46	3	43	3	62	3	59	3	3	239	14	17,1
ITE (AFM-T)	G. LUZZATTO	110	5	144	6	122	6	115	5	74	5	2	565	27	20,9
ITE	G. LUZZATTO - serale														
ITT(AAA-CAT-EE-IT-MME)	L. DA VINCI	106	5	130	6	125	7	142	6	117	7	3	620	31	21,8
DISTRETTO	19 - PORTOGRUARO	824	36	943	41	901	42	947	42	788	41	9	4.403	202	20,9
L(C-L)	E. MONTALE	144	7	123	6	136	7	134	6	112	5		649	31	20,9
L(S-SA)	G. GALILEI	195	7	178	7	158	6	176	7	157	7	1	864	34	25,4
IPSEOA	E. CORNARO	119	6	128	6	164	8	127	6	131	6		669	32	20,9
IPSEOA	E. CORNARO - serale			17	1			27	2	30	2	2	74	5	14,8
IP(MAT-PIA)	E. MATTEI	62	3	78	4	92	4	87	4	95	5		414	20	20,7
ITE(AFM-T)	L. B. ALBERTI	240	10	241	10	215	9	172	8	145	8		1.013	45	22,5
ITE(AFM-T)	L. B. ALBERTI - serale					40	2	41	2	51	2		132	6	22,0
ITT(EE-IT-GC)	V. VOLTERRA	216	9	221	10	232	10	220	8	161	8	1	1.050	45	23,3
ITT(AAA-CAT-SM)	C. SCARPA	73	4	71	3	62	3	46	3	59	3	1	311	16	19,4
DISTRETTO	22 - SAN DONA' DI PIAVE	1.049	46	1.057	47	1.099	49	1.030	46	941	46	5	5.176	234	22,1
L(C-L)	E. CORNER	124	6	133	5	122	5	143	6	138	6		660	28	23,6
L(S-SA)	E. MAJORANA	193	7	167	6	172	7	138	6	144	7		814	33	24,7
IPSAG	K. LORENZ	39	2	49	2	46	3	15	1	16	1	1	165	9	18,3
IPMAT	G. PONTI	20	1	35	2	50	2	39	2	37	2		181	9	20,1
ITTAAA	K. LORENZ	31	2	37	2	43	2	22	1	28	2		161	9	17,9
ITTCAT-ITE(AFM-T)	8 MARZO	181	8	204	8	233	12	207	10	185	10	4	1.010	48	21,0
ITT(CMB-EE-IT-MME)	P. LEVI	189	9	245	10	228	11	195	9	183	9	2	1.040	48	21,7
DISTRETTO	35 - MIRANO	777	35	870	35	894	42	759	35	731	37	7	4.031	184	21,9

TIPO	ISTITUTO	PRIME		SECONDE		TERZE		QUARTE		QUINTE		CL. ART.	O.F. 2020/21		
		allievi	classi	allievi	classi	allievi	classi	allievi	classi	allievi	classi		allievi	classi	media
L(C-M)	M. POLO	72	3	92	4	75	3	64	3	72	3		375	16	23,4
L(C-CE)	M. FOSCARINI	112	5	118	5	106	5	100	5	109	6		545	26	21,0
L(SU-L)	N. TOMMASEO	113	5	137	5	113	5	120	5	103	5		586	25	23,4
L(S-SA)	G. B. BENEDETTI	121	5	125	5	116	5	118	5	120	6		600	26	23,1
IPSEOA	A. BARBARIGO	118	6	149	7	173	9	145	8	127	7		712	37	19,2
IPSEOA	A. BARBARIGO - serale			32	1			31	2	22	2	2	85	5	17,0
IP	L. SANUDO (soppresso)														
IPIA	G. CINI			20	1	17	1						37	2	
LA	M. GUGGENHEIM	160	9	141	8	177	11	184	11	181	11	3	843	50	
LA	LICEO ARTISTICO	107	4	119	6	126	6	118	6	109	6	2	579	28	20,7
LA	LICEO ARTISTICO - serale	25	1	15	1	20	1	16	1	22	1		98	5	
ITEAFM	P. SARPI	24	1	25	1	27	1	26	1	22	1		124	5	24,8
ITTCMB	V. CORNER	57	3	51	2	38	2	40	2	36	2		222	11	20,2
ITTCMB	V. CORNER - serale														
IPSSS	V. CORNER	58	3	71	3	64	3	72	3	59	3		324	15	21,6
ITT(IT-MME)	E. FERMI	77	4	108	4	62	4	69	4	63	4	1	379	20	19,0
ITTTL	S. VENIER	61	3	56	3	56	3	57	3	62	3		292	15	19,5
ITE(AFM-T)	F. ALGAROTTI	325	12	329	12	296	12	285	12	231	11		1.466	59	24,8
ITE(AFM-T)	F. ALGAROTTI - serale			12	1	33	2	20	1	23	1		88	5	17,6
DISTRETTO	36 - VENEZIA INSULARE	1.430	64	1.600	69	1.499	73	1.465	72	1.361	72	8	7.355	350	21,0
L(L-SA-SU)	L. STEFANINI	317	13	312	12	204	8	154	7	181	9	2	1.168	49	23,8
L(S-SA)	G. BRUNO	160	8	171	7	161	7	150	7	128	6		770	35	22,0
IP	A.M. MOZZONI - (soppresso)														
ITEAFM	F. FOSCARI	18	1	24	1	32	2	38	2	48	2		160	8	20,0
ITT(CMB-EE-MME)	A. PACINOTTI	103	5	160	7	112	6	103	6	67	4	2	545	28	19,5
ITT(CMB-EE-MME)	A. PACINOTTI - serale					44	3	19	2	45	3	2	108	8	13,5
ITT(EE-IT)	C. ZUCCANTE	162	7	178	7	160	7	122	6	117	6	1	739	33	22,4
ITT(EE-IT)	C. ZUCCANTE - serale	18	1	15	1	30	1	22	1	18	1		103	5	20,6
ITTCAT	G. MASSARI	18	1	25	1	20	1	12	1	13	1		88	5	17,6
ITE(AFM-T)	A. GRITTI	129	7	178	8	158	7	140	7	147	7		752	36	20,9
ITE	A. GRITTI - serale														
DISTRETTO	37 - MESTRE NORD	925	43	1.063	44	921	42	760	39	764	39	7	4.433	207	21,4

TIPO	ISTITUTO	PRIME		SECONDE		TERZE		QUARTE		QUINTE		CL. ART.	O.F. 2020/21		
		allievi	classi	allievi	classi	allievi	classi	allievi	classi	allievi	classi		allievi	classi	media
LC	R. FRANCHETTI	164	7	130	6	136	6	112	5	89	4		631	28	22,5
L(S-SP)	U. MORIN	183	7	160	6	192	8	178	7	154	7		867	35	24,8
IPSC	L. LUZZATTI							26	1	22	1		48	2	24,0
IPSC	L. LUZZATTI - serale	38	2			49	2	50	2	54	2	1	191	8	23,9
IP(MAT-PIA-SSS)	T. A. EDISON-A. VOLTA	32	2	44	2	46	3	58	3	39	3	1	219	13	16,8
ITT(SM-TL)-ITEAFM	A. GRAMSCI	53	3	101	4	90	5	42	3	39	4	3	325	19	17,1
DISTRETTO	38 - MESTRE SUD	470	21	435	18	513	24	466	21	397	21	5	2.281	105	21,7
L(L-S-SA-SP-SU)	G. GALILEI	263	10	264	10	257	11	238	10	228	10		1.250	51	24,5
IPS(C-EOA)	C. MUSATTI	144	7	160	7	151	7	157	8	135	8		747	37	20,2
IPSC	C. MUSATTI - serale			21	2			30	2	45	2	1	96	6	16,0
ITE(AFM-T)	M. LAZZARI	153	6	145	6	139	6	124	6	94	5	1	655	29	22,6
DISTRETTO	47 - DOLO	560	23	590	25	547	24	549	26	502	25	2	2.748	123	22,3
LSU	C. GOLDONI	39	2	42	2	36	2	45	3	44	2		206	11	18,7
L(C-L-S-SA-SU)	G. VERONESE	136	6	156	7	98	5	127	7	105	5	3	622	30	20,7
IP(MAT-SAG)	G. MARCONI	88	4	79	4	84	4	75	4	63	3		389	19	20,5
IP(MAT-SAG)	G. MARCONI - serale					15	1			13	1		28	2	14,0
IPSEOA	G. SANDONA	24	2	28	2	31	2	45	2	35	2		163	10	16,3
ITE(AFM-T)	D. CESTARI	70	4	69	4	59	4	58	3	49	4	1	305	19	16,1
ITE(AFM-T)	D. CESTARI - serale					20	1	27	1	11	1		58	3	19,3
ITT(CAT-EE-IT-MME-TL)	A. RIGHI	82	4	79	4	71	4	65	4	53	4	2	350	20	17,5
ITT(CAT-EE-IT-MME-TL)	A. RIGHI - serale					20	1	17	1	17	1		54	3	18,0
DISTRETTO	56 - CHIOGGIA	439	22	453	23	434	24	459	25	390	23	6	2.175	117	18,6
TOTALE		6.474	290	7.011	302	6.808	320	6.435	306	5.874	304	49	32.602	1.522	21,4

Istituti scolastici di istruzione secondaria di 2° grado del territorio metropolitano

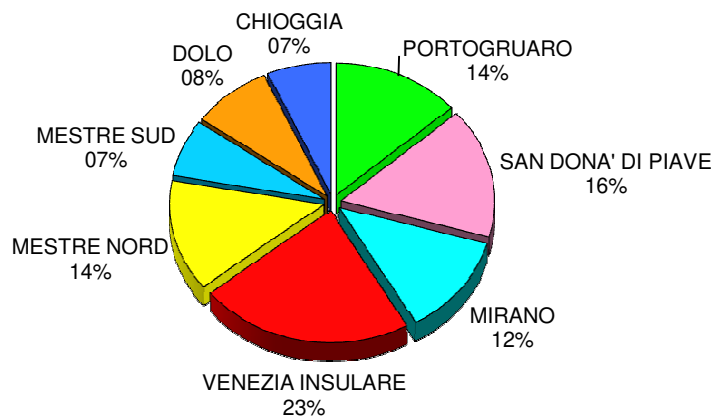
4.3 STUDENTI PER ISTRUZIONE

TIPO	ISTITUTO	PRIME		SECONDE		TERZE		QUARTE		QUINTE		CL. ART.	O.F. 2020/21		
		allievi	classi	allievi	classi	allievi	classi	allievi	classi	allievi	classi		allievi	classi	media
L(C-M)	M. POLO	72	3	92	4	75	3	64	3	72	3		375	16	23,4
L(C-L)	E. CORNER	124	6	133	5	122	5	143	6	138	6		660	28	23,6
L(C-CE)	M. FOSCARINI	112	5	118	5	106	5	100	5	109	6		545	26	21,0
LC	R. FRANCHETTI	164	7	130	6	136	6	112	5	89	4		631	28	22,5
L(C-S-SA)	XXV APRILE	244	10	232	10	213	10	218	10	194	9		1.101	49	22,5
L(C-L)	E. MONTALE	144	7	123	6	136	7	134	6	112	5		649	31	20,9
L(SU-L)	N. TOMMASEO	113	5	137	5	113	5	120	5	103	5		586	25	23,4
LSU	C. GOLDONI	39	2	42	2	36	2	45	3	44	2		206	11	18,7
L(L-SA-SU)	L. STEFANINI	317	13	312	12	204	8	154	7	181	9	2	1.168	49	23,8
L(ES-L-SU)	M. BELLI	218	8	238	10	228	9	238	10	159	7	1	1.081	44	24,6
L(C-L-S-SA-SU)	G. VERONESE	136	6	156	7	98	5	127	7	105	5	3	622	30	20,7
L(S-SA)	E. MAJORANA	193	7	167	6	172	7	138	6	144	7		814	33	24,7
L(S-SA)	G. B. BENEDETTI	121	5	125	5	116	5	118	5	120	6		600	26	23,1
L(S-SA)	G. BRUNO	160	8	171	7	161	7	150	7	128	6		770	35	22,0
L(S-SA)	G. GALILEI - San Donà di Piave	195	7	178	7	158	6	176	7	157	7	1	864	34	25,4
L(S-SP)	U. MORIN	183	7	160	6	192	8	178	7	154	7		867	35	24,8
L(L-S-SA-SP-SU)	G. GALILEI - Dolo	263	10	264	10	257	11	238	10	228	10		1.250	51	24,5
ISTRUZIONE	LICEALE	2.798	116	2.778	113	2.523	109	2.453	109	2.237	104	7	12.789	551	23,2

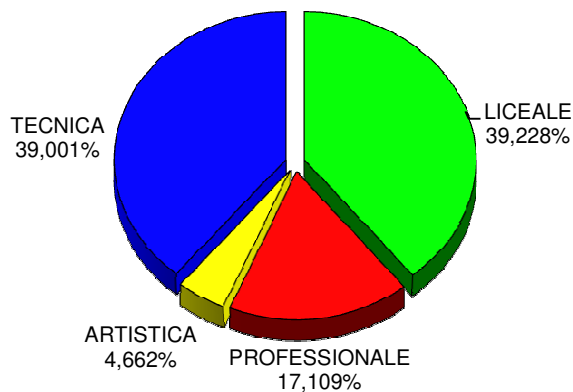
TIPO	ISTITUTO	PRIME		SECONDE		TERZE		QUARTE		QUINTE		CL.	O.F. 2020/21		
		allievi	classi	allievi	classi	allievi	classi	allievi	classi	allievi	classi	ART.	allievi	classi	media
IPSAG	K. LORENZ	39	2	49	2	46	3	15	1	16	1	1	165	9	18,3
IPSC	L. LUZZATTI							26	1	22	1		48	2	24,0
IPSC	L. LUZZATTI - serale	38	2			49	2	50	2	54	2	1	191	8	23,9
IP	A.M. MOZZONI - (soppresso)														
IPS(C-SS)	L. EINAUDI	60	3	75	3	78	3	71	3	90	4		374	16	23,4
IPSSS	L. EINAUDI - serale					21	1	24	1	13	1		58	3	19,3
IPS(C-EOA)	C. MUSATTI	144	7	160	7	151	7	157	8	135	8		747	37	20,2
IPSC	C. MUSATTI - serale			21	2			30	2	45	2	1	96	6	16,0
IPSEOA	A. BARBARIGO	118	6	149	7	173	9	145	8	127	7		712	37	19,2
IPSEOA	A. BARBARIGO - serale			32	1			31	2	22	2	2	85	5	17,0
IPSEOA	E. CORNARO	119	6	128	6	164	8	127	6	131	6		669	32	20,9
IPSEOA	E. CORNARO - serale			17	1			27	2	30	2	2	74	5	14,8
IP(MAT-PIA-SSS)	T. A. EDISON-A. VOLTA	32	2	44	2	46	3	58	3	39	3	1	219	13	16,8
IPMAT	G. PONTI	20	1	35	2	50	2	39	2	37	2		181	9	20,1
IP	L. SANUDO (soppresso)														
IP(MAT-PIA)	MONS. V. D'ALESSI	57	3	78	3	71	3	77	4	82	5		365	18	20,3
IP(MAT-PIA)	E. MATTEI - San Stino di Livenza	29	2	46	3	43	3	62	3	59	3	3	239	14	17,1
IP(MAT-PIA)	E. MATTEI - Fossalta di Piave	62	3	78	4	92	4	87	4	95	5		414	20	20,7
IP(MAT-SAG)	G. MARCONI	88	4	79	4	84	4	75	4	63	3		389	19	20,5
IP(MAT-SAG)	G. MARCONI - serale					15	1			13	1		28	2	14,0
IPIA	G. CINI - Venezia			20	1	17	1						37	2	18,5
IPSEOA	G. SANDONA - Chioggia	24	2	28	2	31	2	45	2	35	2		163	10	16,3
IPSSS	V. CORNER	58	3	71	3	64	3	72	3	59	3		324	15	21,6
ISTRUZIONE	PROFESSIONALE	888	46	1.110	53	1.195	59	1.218	61	1.167	63	11	5.578	282	19,8
LA	M. GUGGENHEIM	160	9	141	8	177	11	184	11	181	11	3	843	50	16,9
LA	LICEO ARTISTICO	107	4	119	6	126	6	118	6	109	6	2	579	28	20,7
LA	LICEO ARTISTICO - serale	25	1	15	1	20	1	16	1	22	1		98	5	
ISTRUZIONE	ARTISTICA	292	14	275	15	323	18	318	18	312	18	5	1.520	83	18,3

TIPO	ISTITUTO	PRIME		SECONDE		TERZE		QUARTE		QUINTE		CL. ART.	O.F. 2020/21		
		allievi	classi	allievi	classi	allievi	classi	allievi	classi	allievi	classi		allievi	classi	media
ITTA00	K. LORENZ	31	2	37	2	43	2	22	1	28	2		161	9	17,9
ITT(SM-TL)-ITEAFM	A. GRAMSCI	53	3	101	4	90	5	42	3	39	4	3	325	19	17,1
ITEAFM	P. SARPI	24	1	25	1	27	1	26	1	22	1		124	5	24,8
ITEAFM	F. FOSCARI	18	1	24	1	32	2	38	2	48	2		160	8	20,0
ITE (AFM-T)	G. LUZZATTO	110	5	144	6	122	6	115	5	74	5	2	565	27	20,9
ITE	G. LUZZATTO - serale														
ITE(AFM-T)	L. B. ALBERTI	240	10	241	10	215	9	172	8	145	8		1.013	45	22,5
ITE(AFM-T)	L. B. ALBERTI - serale					40	2	41	2	51	2		132	6	22,0
ITE(AFM-T)	M. LAZZARI	153	6	145	6	139	6	124	6	94	5	1	655	29	22,6
ITTCAT-ITE(AFM-T)	8 MARZO	181	8	204	8	233	12	207	10	185	10	4	1.010	48	21,0
ITE(AFM-T)	D. CESTARI	70	4	69	4	59	4	58	3	49	4	1	305	19	16,1
ITE(AFM-T)	D. CESTARI - serale					20	1	27	1	11	1		58	3	19,3
ITTCMB	V. CORNER	57	3	51	2	38	2	40	2	36	2		222	11	20,2
ITTCMB	V. CORNER - serale														
ITT(IT-MME)	E. FERMI	77	4	108	4	62	4	69	4	63	4	1	379	20	19,0
ITT(CAT-EE-IT-MME-TL)	A. RIGHI	82	4	79	4	71	4	65	4	53	4	2	350	20	17,5
ITT(CAT-EE-IT-MME-TL)	A. RIGHI - serale					20	1	17	1	17	1		54	3	18,0
ITT(AAA-CAT-EE-IT-MME)	L. DA VINCI	106	5	130	6	125	7	142	6	117	7	3	620	31	20,0
ITT(CMB-EE-MME)	A. PACINOTTI	103	5	160	7	112	6	103	6	67	4	2	545	28	19,5
ITT(CMB-EE-MME)	A. PACINOTTI - serale					44	3	19	2	45	3	2	108	8	13,5
ITT(EE-IT)	C. ZUCCANTE	162	7	178	7	160	7	122	6	117	6	1	739	33	22,4
ITT(EE-IT)	C. ZUCCANTE - serale	18	1	15	1	30	1	22	1	18	1		103	5	20,6
ITT(EE-IT-GC)	V. VOLTERRA	216	9	221	10	232	10	220	8	161	8	1	1.050	45	23,3
ITT(CMB-EE-IT-MME)	P. LEVI	189	9	245	10	228	11	195	9	183	9	2	1.040	48	21,7
ITTTL	S. VENIER	61	3	56	3	56	3	57	3	62	3		292	15	19,5
ITTCAT	G. MASSARI	18	1	25	1	20	1	12	1	13	1		88	5	17,6
ITT(AAA-CAT-SM)	C. SCARPA	73	4	71	3	62	3	46	3	59	3	1	311	16	19,4
ITE(AFM-T)	F. ALGAROTTI	325	12	329	12	296	12	285	12	231	11		1.466	59	24,8
ITE(AFM-T)	F. ALGAROTTI - serale			12	1	33	2	20	1	23	1		88	5	17,6
ITE(AFM-T)	A. GRITTI	129	7	178	8	158	7	140	7	147	7		752	36	20,9
ITE	A. GRITTI - serale														
ISTRUZIONE	TECNICA	2.496	114	2.848	121	2.767	134	2.446	118	2.158	119	26	12.715	606	21,0
TOTALE		6.474	290	7.011	302	6.808	320	6.435	306	5.874	304	49	32.602	1.522	21,4

SUDDIVISIONE POPOLAZIONE SCOLASTICA PER DISTRETTO



SUDDIVISIONE POPOLAZIONE SCOLASTICA PER ISTRUZIONE



Istituti scolastici di istruzione secondaria di 2° grado del territorio metropolitano

4.5 VISTA BIENNALE PER DISTRETTO

TIPO	ISTITUTO	O.F. 2020/21			O.F. 2019/20			VARIAZIONI			
		allievi	classi	cl. art.	allievi	classi	cl. art.	allievi	% al.	classi	% cl.
L(C-S-SA)	XXV APRILE	1.101	49		1.044	46		57	5,5%	3	6,5%
L(ES-L-SU)	M. BELLI	1.081	44	1	1.078	43	1	3	0,3%	1	2,3%
IPS(C-SS)	L. EINAUDI	374	16		361	16		13	3,6%		
IPSSS	L. EINAUDI - serale	58	3		63	3		-5	-7,9%		
IP(MAT-PIA)	MONS. V. D'ALESSI	365	18		356	20		9	2,5%	-2	-10,0%
IP(MAT-PIA)	E. MATTEI	239	14	3	283	15	2	-44	-15,5%	-1	-6,7%
ITE (AFM-T)	G. LUZZATTO	565	27	2	534	25	2	31	5,8%	2	8,0%
ITE	G. LUZZATTO - serale										
ITT(AAA-CAT-EE-IT-MME)	L. DA VINCI	620	31	3	622	31	1	-2	-0,3%		
DISTRETTO	19 - PORTOGRUARO	4.403	202	9	4.341	199	6	62	1,4%	3	1,5%
L(C-L)	E. MONTALE	649	31		654	30		-5	-0,8%	1	3,3%
L(S-SA)	G. GALILEI	864	34	1	848	36	2	16	1,9%	-2	-5,6%
IPSEOA	E. CORNARO	669	32		740	34		-71	-9,6%	-2	-5,9%
IPSEOA	E. CORNARO - serale	74	5	2	67	5		7	10,4%		
IP(MAT-PIA)	E. MATTEI	414	20		446	21		-32	-7,2%	-1	-4,8%
ITE(AFM-T)	L. B. ALBERTI	1.013	45		1.012	45		1	0,1%		
ITE(AFM-T)	L. B. ALBERTI - serale	132	6		117	6		15	12,8%		
ITT(EE-IT-GC)	V. VOLTERRA	1.050	45	1	1.077	46		-27	-2,5%	-1	-2,2%
ITT(AAA-CAT-SM)	C. SCARPA	311	16	1	309	15		2	0,6%	1	6,7%
DISTRETTO	22 - SAN DONA' DI PIAVE	5.176	234	5	5.270	238	2	0	-1,8%	-4	-1,7%
L(C-L)	E. CORNER	660	28		709	28		-49	-6,9%		
L(S-SA)	E. MAJORANA	814	33		773	32		41	5,3%	1	3,1%
IPSAG	K. LORENZ	165	9	1	150	9	1	15	10,0%		
IPMAT	G. PONTI	181	9		173	10		8	4,6%	-1	-10,0%
ITTAAA	K. LORENZ	161	9		163	9		-2	-1,2%		
ITTCAT-ITE(AFM-T)	8 MARZO	1.010	48	4	998	47	4	12	1,2%	1	2,1%
ITT(CMB-EE-IT-MME)	P. LEVI	1.040	48	2	1.084	47	1	-44	-4,1%	1	2,1%
DISTRETTO	35 - MIRANO	4.031	184	7	4.050	182	6	-19	-0,5%	2	1,1%
L(C-M)	M. POLO	375	16		399	17		-24	-6,0%	-1	-5,9%
L(C-CE)	M. FOSCARINI	545	26		600	28		-55	-9,2%	-2	-7,1%
L(SU-L)	N. TOMMASEO	586	25		587	26		-1	-0,2%	-1	-3,8%
L(S-SA)	G. B. BENEDETTI	600	26		599	26		1	0,2%		
IPSEOA	A. BARBARIGO	712	37		732	38		-20	-2,7%	-1	-2,6%
IPSEOA	A. BARBARIGO - serale	85	5	2	85	5	2				
IP	L. SANUDO (soppresso)										
IPIA	G. CINI	37	2		69	4		-32	-46,4%	-2	-50,0%
LA	M. GUGGENHEIM	843	50	3	844	49	3	-1	-0,1%	1	2,0%
LA	LICEO ARTISTICO	579	28	2	606	30	2	-27	-4,5%	-2	-6,7%
LA	LICEO ARTISTICO - serale	98	5		106	6		-8	-7,5%	-1	-16,7%
ITEAFM	P. SARPI	124	5		124	5					
ITTCMB	V. CORNER	222	11		207	10		15	7,2%	1	10,0%
ITTCMB	V. CORNER - serale										
IPSSS	V. CORNER	324	15		316	15		8	2,5%		
ITT(IT-MME)	E. FERMI	379	20	1	364	20	1	15	4,1%		
ITTTL	S. VENIER	292	15		314			-22	-7,0%		
ITE(AFM-T)	F. ALGAROTTI	1.466	59		1.403			63	4,5%	2	3,5%
ITE(AFM-T)	F. ALGAROTTI - serale	88	5		104	6		-16	-15,4%	-1	-16,7%
DISTRETTO	36 - VENEZIA INSULARE	7.355	350	8	7.459	357	8	-104	-1,4%	-7	-2,0%

TIPO	ISTITUTO	O.F. 2020/21			O.F. 2019/20			VARIAZIONI			
		allievi	classi	cl. art.	allievi	classi	cl. art.	allievi	% al.	classi	% cl.
L(L-SA-SU)	L. STEFANINI	1.168	49	2	1.063	46		105	9,9%	3	6,5%
L(S-SA)	G. BRUNO	770	35		764	34		6	0,8%	1	2,9%
IP	A.M. MOZZONI - (soppresso)										
ITEAFM	F. FOSCARI	160	8		184	8		-24	-13,0%		
ITT(CMB-EE-MME)	A. PACINOTTI	545	28	2	520	27	2	25	4,8%	1	3,7%
ITT(CMB-EE-MME)	A. PACINOTTI - serale	108	8	2	141	8	2	-33	-23,4%		
ITT(EE-IT)	C. ZUCCANTE	739	33	1	736	33	2	3	0,4%		
ITT(EE-IT)	C. ZUCCANTE - serale	103	5		104	5		-1	-1,0%		
ITTCAT	G. MASSARI	88	5		76	4		12	15,8%	1	25,0%
ITE(AFM-T)	A. GRITTI	752	36		816	38		-64	-7,8%	-2	-5,3%
ITE	A. GRITTI - serale										
DISTRETTO	37 - MESTRE NORD	4.433	207	7	4.404	203	6	29	0,7%	4	2,0%
LC	R. FRANCHETTI	631	28		533	24		98	18,4%	4	16,7%
L(S-SP)	U. MORIN	867	35		847	34		20	2,4%	1	2,9%
IPSC	L. LUZZATTI	48	2		72	3		-24	-33,3%	-1	-33,3%
IPSC	L. LUZZATTI - serale	191	8	1	109	8	2	82	75,2%		
IP(MAT-PIA-SSS)	T. A. EDISON-A. VOLTA	219	13	1	207	12	1	12	5,8%	1	8,3%
ITT(SM-TL)-ITEAFM	A. GRAMSCI	325	19	3	305	20	5	20	6,6%	-1	-5,0%
DISTRETTO	38 - MESTRE SUD	2.281	105	5	2.073	101	8	208	10,0%	4	4,0%
L(L-S-SA-SP-SU)	G. GALILEI	1.250	51		1.230	49		20	1,6%	2	4,1%
IPS(C-EOA)	C. MUSATTI	747	37		766	40		-19	-2,5%	-3	-7,5%
IPSC	C. MUSATTI - serale	96	6	1	128	6	1	-32	-25,0%		
ITE(AFM-T)	M. LAZZARI	655	29	1	611	30	1	44	7,2%	-1	-3,3%
DISTRETTO	47 - DOLO	2.748	123	2	2.735	125	2	13	0,5%	-2	-1,6%
LSU	C. GOLDONI	206	11		201	11	4	5	2,5%		
L(C-L-S-SA-SU)	G. VERONESE	622	30	3	606	31	2	16	2,6%	-1	-3,2%
IP(MAT-SAG)	G. MARCONI	389	19		372	18		17	4,6%	1	5,6%
IP(MAT-SAG)	G. MARCONI - serale	28	2		41	3		-13	-31,7%	-1	-33,3%
IPSEOA	G. SANDONA	163	10		170	10		-7	-4,1%		
ITE(AFM-T)	D. CESTARI	305	19	1	300	18		5	1,7%	1	5,6%
ITE(AFM-T)	D. CESTARI - serale	58	3		43	3		15	34,9%		
ITT(CAT-EE-IT-MME-TL)	A. RIGHI	350	20	2	317	18	2	33	10,4%	2	11,1%
ITT(CAT-EE-IT-MME-TL)	A. RIGHI - serale	54	3		48	3		6	12,5%		
DISTRETTO	56 - CHIOGGIA	2.175	117	6	2.098	115	8	77	3,7%	2	1,7%
TOTALE		32.602	1.522	49	32.430	1.520	46	172	0,5%	2	0,1%

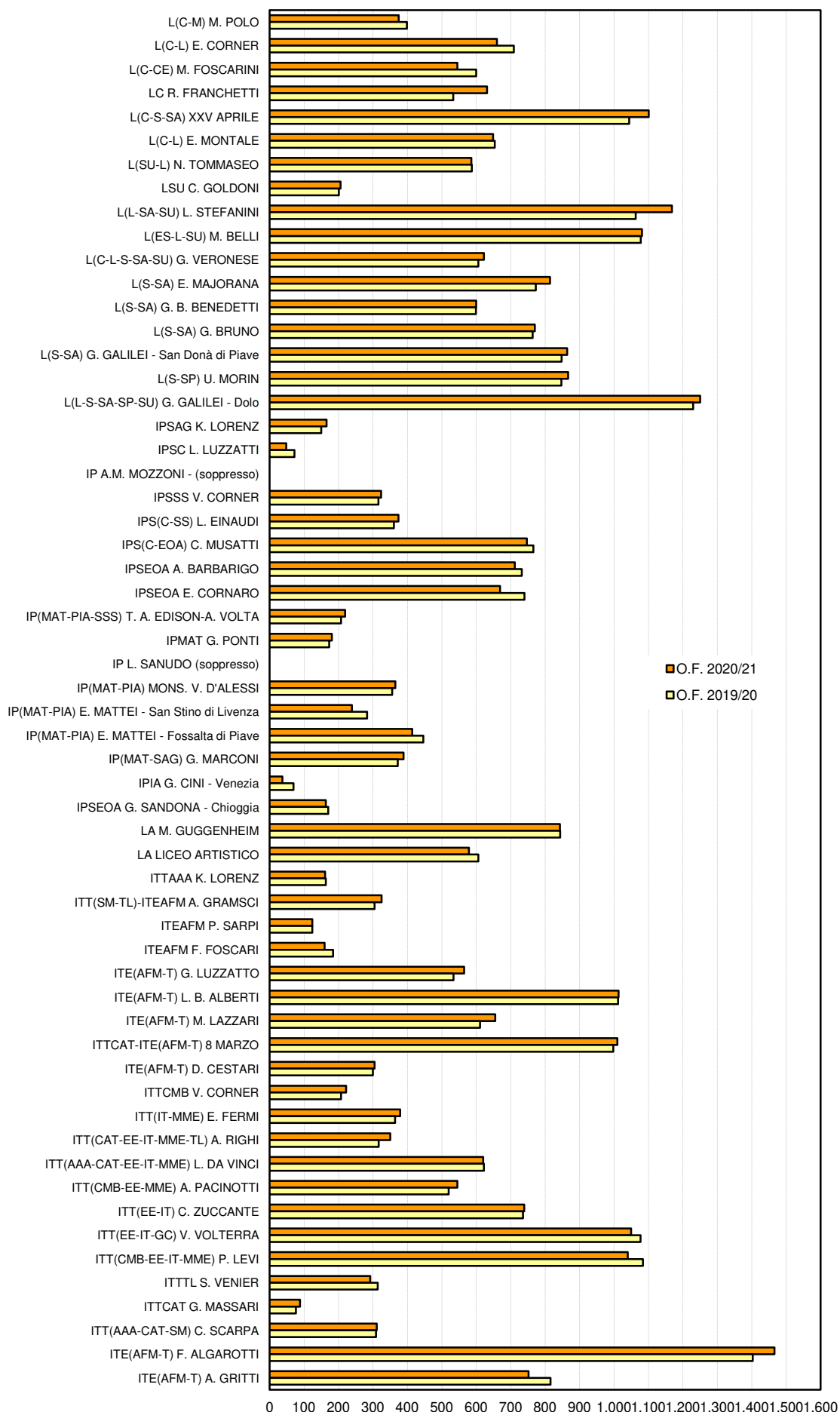
Istituti scolastici di istruzione secondaria di 2° grado del territorio metropolitano

4.6 VISTA BIENNALE PER ISTRUZIONE

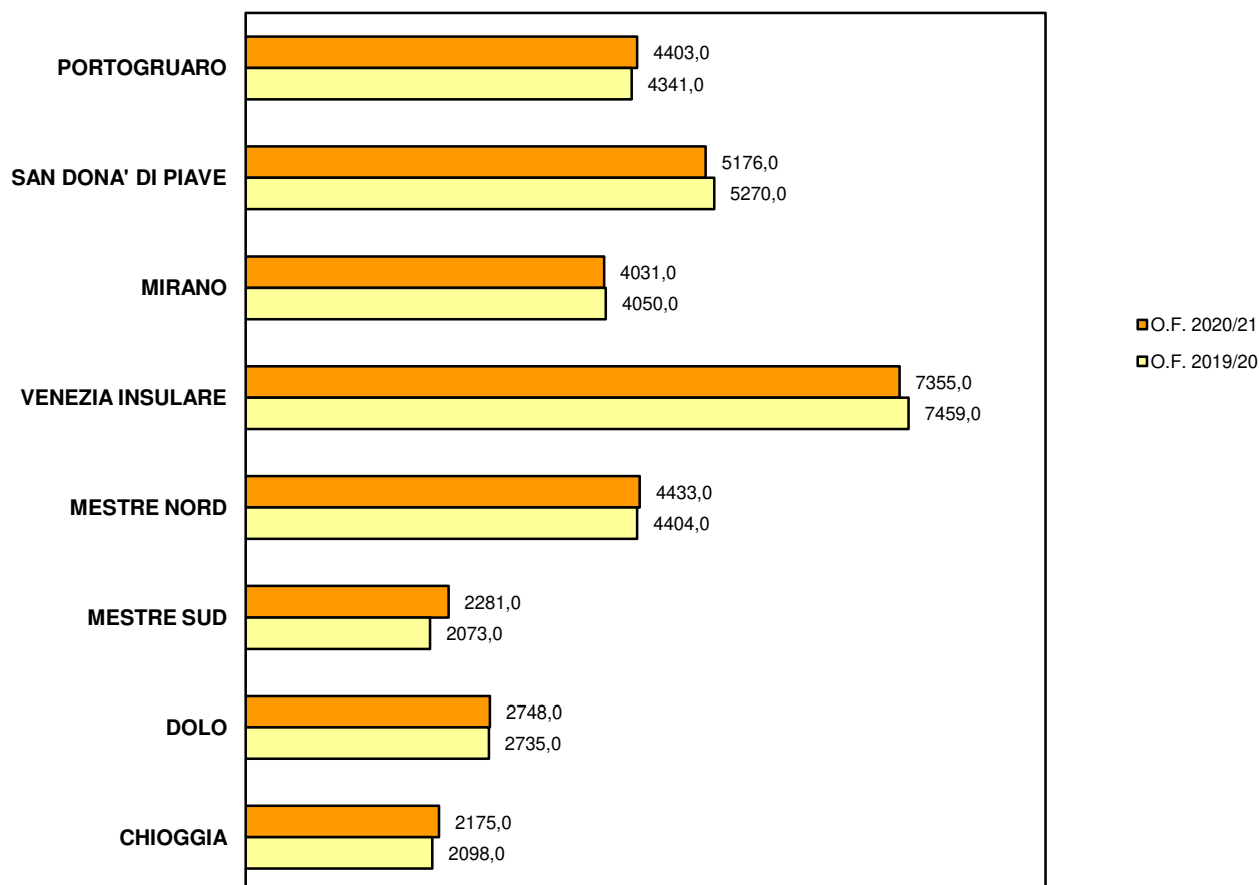
TIPO	ISTITUTO	O.F. 2020/21			O.F. 2019/20			VARIAZIONI			
		allievi	classi	cl. art.	allievi	classi	cl. art.	allievi	% al.	classi	% cl.
L(C-M)	M. POLO	375	16		399	17		-24	-6,0%	-1	-5,9%
L(C-L)	E. CORNER	660	28		709	28		-49	-6,9%		
L(C-CE)	M. FOSCARINI	545	26		600	28		-55	-9,2%	-2	-7,1%
LC	R. FRANCHETTI	631	28		533	24		98	18,4%	4	16,7%
L(C-S-SA)	XXV APRILE	1.101	49		1.044	46		57	5,5%	3	6,5%
L(C-L)	E. MONTALE	649	31		654	30		-5	-0,8%	1	3,3%
L(SU-L)	N. TOMMASEO	586	25		587	26		-1	-0,2%	-1	-3,8%
LSU	C. GOLDONI	206	11		201	11	4	5	2,5%		
L(L-SA-SU)	L. STEFANINI	1.168	49	2	1.063	46		105	9,9%	3	6,5%
L(ES-L-SU)	M. BELLI	1.081	44	1	1.078	43	1	3	0,3%	1	2,3%
L(C-L-S-SA-SU)	G. VERONESE	622	30	3	606	31	2	16	2,6%	-1	-3,2%
L(S-SA)	E. MAJORANA	814	33		773	32		41	5,3%	1	3,1%
L(S-SA)	G. B. BENEDETTI	600	26		599	26		1	0,2%		
L(S-SA)	G. BRUNO	770	35		764	34		6	0,8%	1	2,9%
L(S-SA)	G. GALILEI - San Donà di Piave	864	34	1	848	36	2	16	1,9%	-2	-5,6%
L(S-SP)	U. MORIN	867	35		847	34		20	2,4%	1	2,9%
L(L-S-SA-SP-SU)	G. GALILEI - Dolo	1.250	51		1.230	49		20	1,6%	2	4,1%
ISTRUZIONE	LICEALE	12.789	551	7	12.535	541	9	254	2,0%	10	1,8%
IPSAG	K. LORENZ	165	9	1	150	9	1	15	10,0%		
IPSC	L. LUZZATTI	48	2		72	3		-33,3%		-1	-33,3%
IPSC	L. LUZZATTI - serale	191	8	1	109	8	2	82	75,2%		
IP	A.M. MOZZONI - (soppresso)										
IPS(C-SS)	L. EINAUDI	374	16		361	16		13	3,6%		
IPSSS	L. EINAUDI - serale	58	3		63	3		-5	-7,9%		
IPS(C-EOA)	C. MUSATTI	747	37		766	40		-19	-2,5%	-3	-7,5%
IPSC	C. MUSATTI - serale	96	6	1	128	6	1	-32	-25,0%		
IPSEOA	A. BARBARIGO	712	37		732	38		-20	-2,7%	-1	-2,6%
IPSEOA	A. BARBARIGO - serale	85	5	2	85	5	2				
IPSEOA	E. CORNARO	669	32		740	34		-71	-9,6%	-2	-5,9%
IPSEOA	E. CORNARO - serale	74	5	2	67	5		7	10,4%		
IP(MAT-PIA-SSS)	T. A. EDISON-A. VOLTA	219	13	1	207	12	1	12	5,8%	1	8,3%
IPMAT	G. PONTI	181	9		173	10		8	4,6%	-1	-10,0%
IP	L. SANUDO (soppresso)										
IP(MAT-PIA)	MONS. V. D'ALESSI	365	18		356	20		9	2,5%	-2	-10,0%
IP(MAT-PIA)	E. MATTEI - San Stino di Livenza	239	14	3	283	15	2	-44	-15,5%	-1	-6,7%
IP(MAT-PIA)	E. MATTEI - Fossalza di Piave	414	20		446	21		-32	-7,2%	-1	-4,8%
IP(MAT-SAG)	G. MARCONI	389	19		372	18		17	4,6%	1	5,6%
IP(MAT-SAG)	G. MARCONI - serale	28	2		41	3		-13	-31,7%	-1	-33,3%
IPIA	G. CINI - Venezia	37	2		69	4		-32	-46,4%	-2	-50,0%
IPSEOA	G. SANDONA - Chioggia	163	10		170	10		-7	-4,1%		
IPSSS	V. CORNER	324	15		316	15		8	2,5%		
ISTRUZIONE	PROFESSIONALE	5.578	282	11	5.706	295	9	-128	-2,2%	-13	-4,4%
LA	M. GUGGENHEIM	843	50	3	844	49	3	-1	-0,1%	1	2,0%
LA	LICEO ARTISTICO	579	28	2	606	30	2	-27	-4,5%	-2	-6,7%
LA	LICEO ARTISTICO - serale	98	5		106			-8	-7,5%	-1	-16,7%
ISTRUZIONE	ARTISTICA	1.520	83	5	1.556	5		-36	-2,3%	-2	-2,4%

TIPO	ISTITUTO	O.F. 2020/21			O.F. 2019/20			VARIAZIONI			
		allievi	classi	cl. art.	allievi	classi	cl. art.	allievi	% al.	classi	% cl.
ITTAAA	K. LORENZ	161	9		163	9		-2	-1,2%		
ITT(SM-TL)-ITEAFM	A. GRAMSCI	325	19	3	305	20	5	20	6,6%	-1	-5,0%
ITEAFM	P. SARPI	124	5		124	5					
ITEAFM	F. FOSCARI	160	8		184	8		-24	-13,0%		
ITE (AFM-T)	G. LUZZATTO	565	27	2	534	25	2	31	5,8%	2	8,0%
ITE	G. LUZZATTO - serale										
ITE(AFM-T)	L. B. ALBERTI	1.013	45		1.012	45		1	0,1%		
ITE(AFM-T)	L. B. ALBERTI - serale	132	6		117	6		15	12,8%		
ITE(AFM-T)	M. LAZZARI	655	29	1	611	30	1	44	7,2%	-1	-3,3%
ITTCAT-ITE(AFM-T)	8 MARZO	1.010	48	4	998	47	4	12	1,2%	1	2,1%
ITE(AFM-T)	D. CESTARI	305	19	1	300	18		5	1,7%	1	5,6%
ITE(AFM-T)	D. CESTARI - serale	58	3		43	3		15	34,9%		
ITTCMB	V. CORNER	222	11		207	10		15	7,2%	1	10,0%
ITTCMB	V. CORNER - serale										
ITT(IT-MME)	E. FERMI	379	20	1	364	20	1	15	4,1%		
ITT(CAT-EE-IT-MME-TL)	A. RIGHI	350	20	2	317	18	2	33	10,4%	2	11,1%
ITT(CAT-EE-IT-MME-TL)	A. RIGHI - serale	54	3		48	3		6	12,5%		
ITT(AAA-CAT-EE-IT-MME)	L. DA VINCI	620	31	3	622	31	1	-2	-0,3%		
ITT(CMB-EE-MME)	A. PACINOTTI	545	28	2	520	27	2	25	4,8%	1	3,7%
ITT(CMB-EE-MME)	A. PACINOTTI - serale	108	8	2	141	8	2	-33	-23,4%		
ITT(EE-IT)	C. ZUCCANTE	739	33	1	736	33	2	3	0,4%		
ITT(EE-IT)	C. ZUCCANTE - serale	103	5		104	5		-1	-1,0%		
ITT(EE-IT-GC)	V. VOLTERRA	1.050	45	1	1.077	46		-27	-2,5%	-1	-2,2%
ITT(CMB-EE-IT-MME)	P. LEVI	1.040	48	2	1.084	47	1	-44	-4,1%	1	2,1%
ITTTL	S. VENIER	292	15		314	15		-22	-7,0%		
ITTCAT	G. MASSARI	88	5		76	4		12	15,8%	1	25,0%
ITT(AAA-CAT-SM)	C. SCARPA	311	16	1	309	15		2	0,6%	1	6,7%
ITE(AFM-T)	F. ALGAROTTI	1.466	59		1.403	57		63	4,5%	2	3,5%
ITE(AFM-T)	F. ALGAROTTI - serale	88	5		104	6		-16	-15,4%	-1	-16,7%
ITE(AFM-T)	A. GRITTI	752	36		816	38		-64	-7,8%	-2	-5,3%
ITE	A. GRITTI - serale										
ISTRUZIONE	TECNICA	12.715	606	26	12.633	599	23	82	0,6%	7	1,2%
TOTALE		32.602	1.522	49	32.430	1.520	46	172	0,5%	2	0,1%

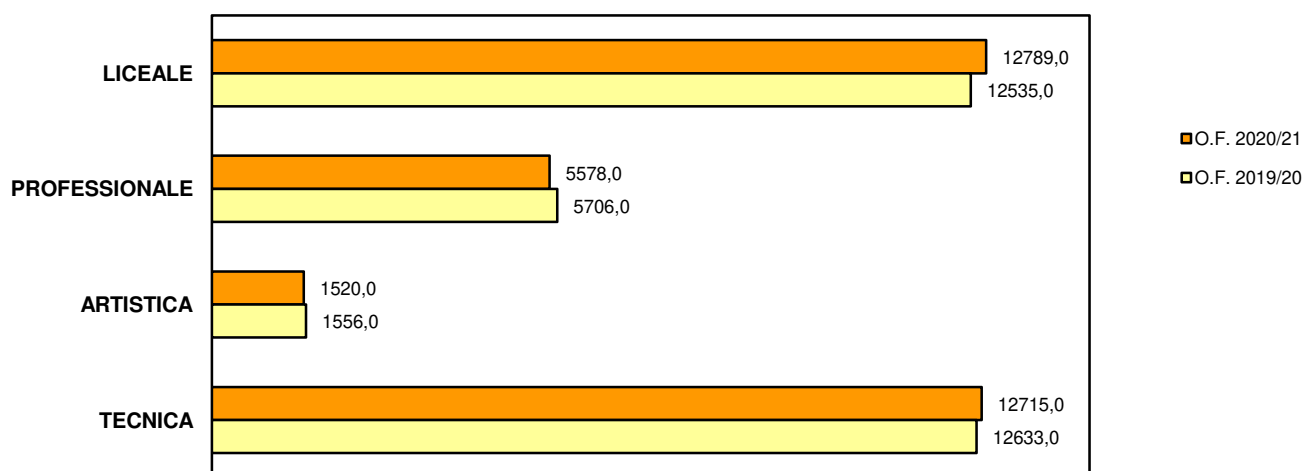
4.7 CONFRONTO BIENNALE PER ISTITUTO



CONFRONTO POPOLAZIONE SCOLASTICA PER DISTRETTO



CONFRONTO POPOLAZIONE SCOLASTICA PER ISTRUZIONE



Istituti scolastici di istruzione secondaria di 2° grado del territorio metropolitano

4.9 VISTA QUINQUENNALE PER DISTRETTO

TIPO	ISTITUTO	O.F. 2020/21		O.F. 2019/20		O.F. 2018/19		O.F. 2017/18		O.F. 2016/17		VARIAZIONI			
		allievi	classi	allievi	classi	allievi	classi	allievi	classi	allievi	classi	allievi	% al.	classi	% cl.
L(C-S-SA)	XXV APRILE	1.101	49	1.044	46	1.001	44	981	43	945	41	156	16,5%	8	19,5%
L(ES-L-SU)	M. BELLI	1.081	44	1.078	43	1.050	42	1.059	43	992	39	89	9,0%	5	12,8%
IPS(C-SS)	L. EINAUDI	374	16	361	16	371	16	387	16	397	17	-23	-5,8%	-1	-5,9%
IPSSS	L. EINAUDI - serale	58	3	63	3	60	3	50	3	50	3	8	16,0%		
IP(MAT-PIA)	MONS. V. D'ALESSI	365	18	356	20	350	19	334	19	358	19	7	2,0%	-1	-5,3%
IP(MAT-PIA)	E. MATTEI	239	14	283	15	326	16	322	15	274	14	-35	-12,8%		
ITE (AFM-T)	G. LUZZATTO	565	27	534	25	498	23	490	22	487	22	78	16,0%	5	22,7%
ITE	G. LUZZATTO - serale														
ITT(AAA-CAT-EE-IT-MME)	L. DA VINCI	620	31	622	31	632	33	650	33	620	28			3	10,7%
DISTRETTO	19 - PORTOGRUARO	4.403	202	4.341	199	4.288	196	4.273	194	4.123	183	280	6,8%	19	10,4%
L(C-L)	E. MONTALE	649	31	654	30	680	30	723	29	730	29	-81	-11,1%	2	6,9%
L(S-SA)	G. GALILEI	864	34	848	36	828	35	822	33	800	32	64	8,0%	2	6,3%
IPSEOA	E. CORNARO	669	32	740	34	859	39	905	42	904	39	-235	-26,0%	-7	-17,9%
IPSEOA	E. CORNARO - serale	74	5	67	5	77	5	88	6	108	5	-34	-31,5%		
IP(MAT-PIA)	E. MATTEI	414	20	446	21	444	21	445	21	415	20	-1	-0,2%		
ITE(AFM-T)	L. B. ALBERTI	1.013	45	1.012	45	1.032	47	1.032	46	1.067	45	-54	-5,1%		
ITE(AFM-T)	L. B. ALBERTI - serale	132	6	117	6	103	5	160	7	147	7	-15	-10,2%	-1	-14,3%
ITT(EE-IT-GC)	V. VOLTERRA	1.050	45	1.077	46	1.060	46	994	44	970	40	80	8,2%	5	12,5%
ITT(AAA-CAT-SM)	C. SCARPA	311	16	309	15	324	16	300	16	321	15	-10	-3,1%	1	6,7%
DISTRETTO	22 - SAN DONA' DI PIAVE	5.176	234	5.270	238	5.407	244	5.469	244	5.462	232	-286	-5,2%	2	0,9%
L(C-L)	E. CORNER	660	28	709	28	747	29	778	30	740	29	-80	-10,8%	-1	-3,4%
L(S-SA)	E. MAJORANA	814	33	773	32	791	33	792	33	807	34	7	0,9%	-1	-2,9%
IPSAG	K. LORENZ	165	9	150	9	132	8	118	7	121	8	44	36,4%	1	12,5%
IPMAT	G. PONTI	181	9	173	10	168	10	190	10	191	9	-10	-5,2%		
ITTAAA	K. LORENZ	161	9	163	9	166	9	164	9	172	9	-11	-6,4%		
ITTCAT-ITE(AFM-T)	8 MARZO	1.010	48	998	47	1.041	50	1.001	47	1.034	44	-24	-2,3%	4	9,1%
ITT(CMB-EE-IT-MME)	P. LEVI	1.040	48	1.084	47	1.047	48	1.049	46	1.042	44	-2	-0,2%	4	9,1%
DISTRETTO	35 - MIRANO	4.031	184	4.050	182	4.092	187	4.092	182	4.107	177	-76	-1,9%	7	4,0%

TIPO	ISTITUTO	O.F. 2020/21		O.F. 2019/20		O.F. 2018/19		O.F. 2017/18		O.F. 2016/17		VARIAZIONI			
		allievi	classi	allievi	classi	allievi	classi	allievi	classi	allievi	classi	allievi	% al.	classi	% cl.
L(C-M)	M. POLO	375	16	399	17	399	19	390	18	383	17	-8	-2,1%	-1	-5,9%
L(C-CE)	M. FOSCARINI	545	26	600	28	628	29	662	30	689	30	-144	-20,9%	-4	-13,3%
L(SU-L)	N. TOMMASEO	586	25	587	26	577	26	563	24	546	25	40	7,3%		
L(S-SA)	G. B. BENEDETTI	600	26	599	26	625	27	637	27	622	27	-22	-3,5%	-1	-3,7%
IPSEOA	A. BARBARIGO	712	37	732	38	810	39	861	43	914	46	-202	-22,1%	-9	-19,6%
IPSEOA	A. BARBARIGO - serale	85	5	85	5	96	5	85	5	87	4	-2	-2,3%	1	25,0%
IP	L. SANUDO (soppresso)														
IPIA	G. CINI	37	2	69	4	68	4	87	5	107	5	-70	-65,4%	-3	-60,0%
LA	M. GUGGENHEIM	843	50	844	49	847	48	876	48	860	45	-17	-2,0%	5	11,1%
LA	LICEO ARTISTICO	579	28	606	30	590	29	618	30	639	28	-60	-9,4%		
LA	LICEO ARTISTICO - serale	98	5	106	6	112	5	117	6	121	5	-23	-19,0%		
ITEAFM	P. SARPI	124	5	124	5	126	6	150	7	154	8	-30	-19,5%	-3	-37,5%
ITTCMB	V. CORNER	222	11	207	10	219	10	230	10	228	11	-6	-2,6%		
ITTCMB	V. CORNER - serale														
IPSSS	V. CORNER	324	15	316	15	323	15	321	15	332	15	-8			
ITT(IT-MME)	E. FERMI	379	20	364	20	333	19	353	19	314	14	65	20,7%	6	42,9%
IT TTL	S. VENIER	292	15	314	15	343	15	364	16	362	16	-70	-19,3%	-1	-6,3%
ITE(AFM-T)	F. ALGAROTTI	1.466	59	1.403	57	1.358	56	1.381	55	1.334	54	132	9,9%	5	9,3%
ITE(AFM-T)	F. ALGAROTTI - serale	88	5	104	6	116	5	69	3	42	2	46	109,5%	3	150,0%
DISTRETTO	36 - VENEZIA INSULARE	7.355	350	7.459	357	7.570	357	7.764	361	7.734	352	-379	-4,9%	-2	-0,6%

TIPO	ISTITUTO	O.F. 2020/21		O.F. 2019/20		O.F. 2018/19		O.F. 2017/18		O.F. 2016/17		VARIAZIONI			
		allievi	classi	allievi	classi	allievi	classi	allievi	classi	allievi	classi	allievi	% al.	classi	% cl.
L(L-SA-SU)	L. STEFANINI	1.168	49	1.063	46	955	44	994	45	992	40	176	17,7%	9	22,5%
L(S-SA)	G. BRUNO	770	35	764	34	800	35	817	37	855	38	-85	-9,9%	-3	-7,9%
IP	A.M. MOZZONI - (soppresso)														
ITEAFM	F. FOSCARI	160	8	184	8	219	9	227	9	252	11	-92	-36,5%	-3	-27,3%
ITT(CMB-EE-MME)	A. PACINOTTI	545	28	520	27	484	24	423	23	380	18	165	43,4%	10	55,6%
ITT(CMB-EE-MME)	A. PACINOTTI - serale	108	8	141	8	107	7	92	6	73	3	35	47,9%	5	166,7%
ITT(EE-IT)	C. ZUCCANTE	739	33	736	33	730	34	752	35	772	33	-33	-4,3%		
ITT(EE-IT)	C. ZUCCANTE - serale	103	5	104	5	112	5	128	7	119	6	-16	-13,4%	-1	-16,7%
ITTCAT	G. MASSARI	88	5	76	4	71	4	93	5	97	5	-9	-9,3%		
ITE(AFM-T)	A. GRITTI	752	36	816	38	817	37	833	37	834	37	-82	-9,8%	-1	-2,7%
ITE	A. GRITTI - serale														
DISTRETTO	37 - MESTRE NORD	4.433	207	4.404	203	4.295	199	4.359	204	4.374	191	59	1,3%	16	8,4%
LC	R. FRANCHETTI	631	28	533	24	490	22	407	19	378	18	253	66,9%	10	55,6%
L(S-SP)	U. MORIN	867	35	847	34	821	32	733	29	644	25	223	34,6%	10	40,0%
IPSC	L. LUZZATTI	48	2	72	3	105	5	149	8	145	8	-97	-66,9%	-6	-75,0%
IPSC	L. LUZZATTI - serale	191	8	109	8	141	10	165	9	169	9	22	13,0%	-1	-11,1%
IP(MAT-PIA-SSS)	T. A. EDISON-A. VOLTA	219	13	207	12	211	13	260	16	327	17	-108	-33,0%	-4	-23,5%
ITT(SM-TL)-ITEAFM	A. GRAMSCI	325	19	305	20	256	18	228	16	226	11	99	43,8%	8	72,7%
DISTRETTO	38 - MESTRE SUD	2.281	105	2.073	101	2.024	100	1.942	97	1.889	88	392	20,8%	17	19,3%
L(L-S-SA-SP-SU)	G. GALILEI	1.250	51	1.230	49	1.236	48	1.174	46	1.172	46	78	6,7%	5	10,9%
IPS(C-EOA)	C. MUSATTI	747	37	766	40	822	40	819	39	898	41	-151	-16,8%	-4	-9,8%
IPSC	C. MUSATTI - serale	96	6	128	6	114	6	57	5	94	6	2	2,1%		
ITE(AFM-T)	M. LAZZARI	655	29	611	30	646	30	622	30	613	27	42	6,9%	2	7,4%
DISTRETTO	47 - DOLO	2.748	123	2.735	125	2.818	124	2.672	120	2.777	120	-29	-1,0%	3	2,5%
LSU	C. GOLDONI	206	11	201	11	205	10	207	11	194	9	12	6,2%	2	22,2%
L(C-L-S-SA-SU)	G. VERONESE	622	30	606	31	570	31	599	31	594	29	28	4,7%	1	3,4%
IP(MAT-SAG)	G. MARCONI	389	19	372	18	356	18	347	17	328	16	61	18,6%	3	18,8%
IP(MAT-SAG)	G. MARCONI - serale	28	2	41	3	32	2	23	1	15	1	13	86,7%	1	100,0%
IPSEOA	G. SANDONA	163	10	170	10	150	8	121	6	78	4	85	109,0%	6	150,0%
ITE(AFM-T)	D. CESTARI	305	19	300	18	316	19	363	20	401	21	-96	-23,9%	-2	-9,5%
ITE(AFM-T)	D. CESTARI - serale	58	3	43	3	58	3	55	3	77	3	-19	-24,7%		
ITT(CAT-EE-IT-MME-TL)	A. RIGHI	350	20	317	18	330	19	353	20	363	19	-13	-3,6%	1	5,3%
ITT(CAT-EE-IT-MME-TL)	A. RIGHI - serale	54	3	48	3	53	3	53	3	62	3	-8	-12,9%		
DISTRETTO	56 - CHIOGGIA	2.175	117	2.098	115	2.070	113	2.121	112	2.112	105	63	3,0%	12	11,4%
TOTALE		32.602	1.522	32.430	1.520	32.564	1.520	32.692	1.514	32.578	1.448	24	0,1%	74	5,1%

Istituti scolastici di istruzione secondaria di 2° grado del territorio metropolitano

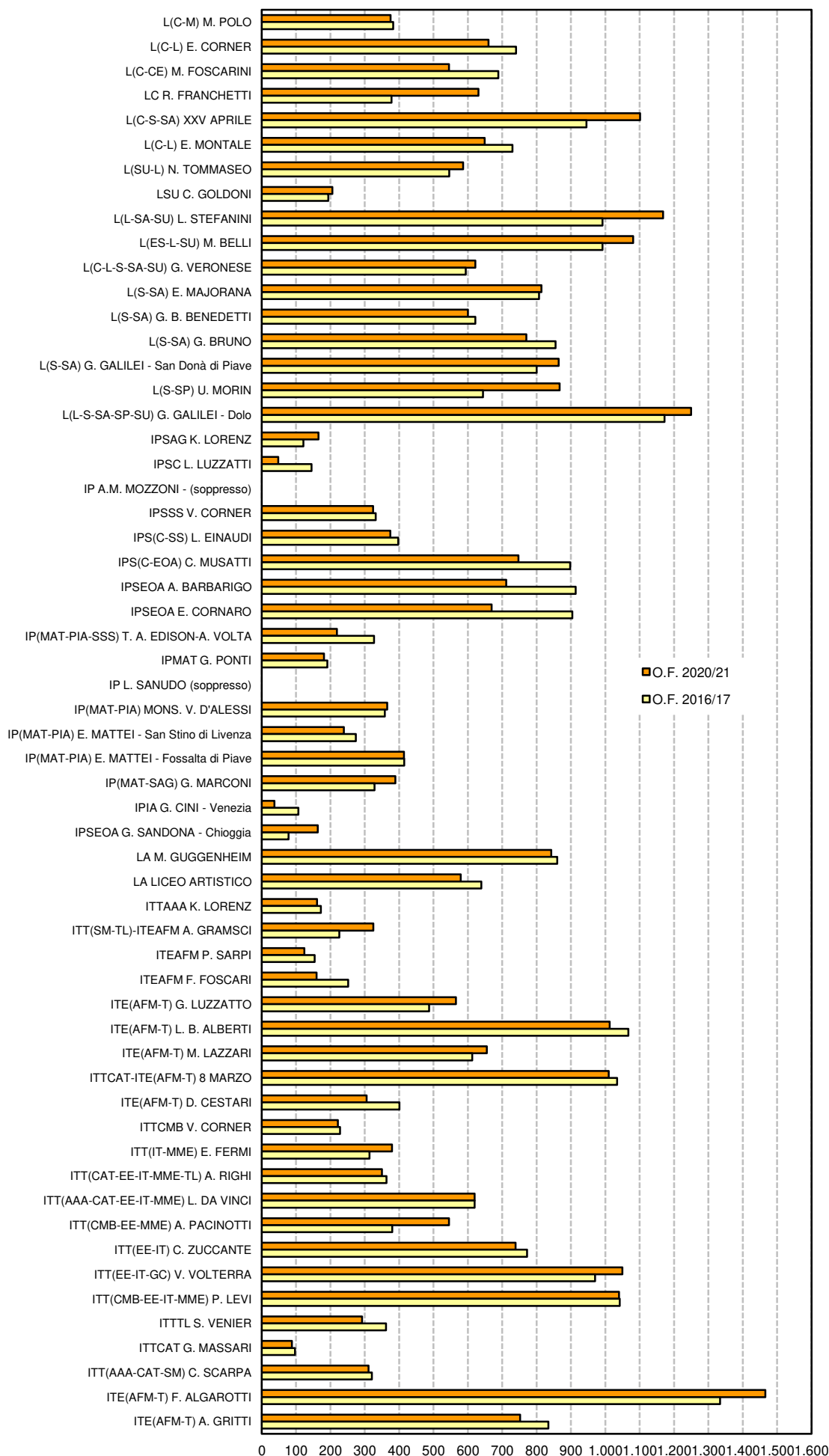
4.10 VISTA QUINQUENNALE PER ISTRUZIONE

TIPO	ISTITUTO	O.F. 2020/21		O.F. 2019/20		O.F. 2018/19		O.F. 2017/18		O.F. 2016/17		VARIAZIONI			
		allievi	classi	allievi	classi	allievi	classi	allievi	classi	allievi	classi	allievi	% al.	classi	% cl.
L(C-M)	M. POLO	375	16	399	17	399	19	390	18	383	17	-8	-2,1%	-1	-5,9%
L(C-L)	E. CORNER	660	28	709	28	747	29	778	30	740	29	-80	-10,8%	-1	-3,4%
L(C-CE)	M. FOSCARINI	545	26	600	28	628	29	662	30	689	30	-144	-20,9%	-4	-13,3%
LC	R. FRANCHETTI	631	28	533	24	490	22	407	19	378	18	253	66,9%	10	55,6%
L(C-S-SA)	XXV APRILE	1.101	49	1.044	46	1.001	44	981	43	945	41	156	16,5%	8	19,5%
L(C-L)	E. MONTALE	649	31	654	30	680	30	723	29	730	29	-81	-11,1%	2	6,9%
L(SU-L)	N. TOMMASEO	586	25	587	26	577	26	563	24	546	25	40	7,3%		
LSU	C. GOLDONI	206	11	201	11	205	10	207	11	194	9	12	6,2%	2	22,2%
L(L-SA-SU)	L. STEFANINI	1.168	49	1.063	46	955	44	994	45	992	40	176	17,7%	9	22,5%
L(ES-L-SU)	M. BELLI	1.081	44	1.078	43	1.050	42	1.059	43	992	39	89	9,0%	5	12,8%
L(C-L-S-SA-SU)	G. VERONESE	622	30	606	31	570	31	599	31	594	29	28	4,7%	1	3,4%
L(S-SA)	E. MAJORANA	814	33	773	32	791	33	792	33	807	34	7	0,9%	-1	-2,9%
L(S-SA)	G. B. BENEDETTI	600	26	599	26	625	27	637	27	622	27	-22	-3,5%	-1	-3,7%
L(S-SA)	G. BRUNO	770	35	764	34	800	35	817	37	855	38	-85	-9,9%	-3	-7,9%
L(S-SA)	G. GALILEI - San Donà di Piave	864	34	848	36	828	35	822	33	800	32	64	8,0%	2	6,3%
L(S-SP)	U. MORIN	867	35	847	34	821	32	733	29	644	25	223	34,6%	10	40,0%
L(L-S-SA-SP-SU)	G. GALILEI - Dolo	1.250	51	1.230	49	1.236	48	1.174	46	1.172	46	78	6,7%	5	10,9%
ISTRUZIONE	LICEALE	12.789	551	12.535	541	12.403	536	12.338	528	12.083	508	706	5,8%	43	8,5%

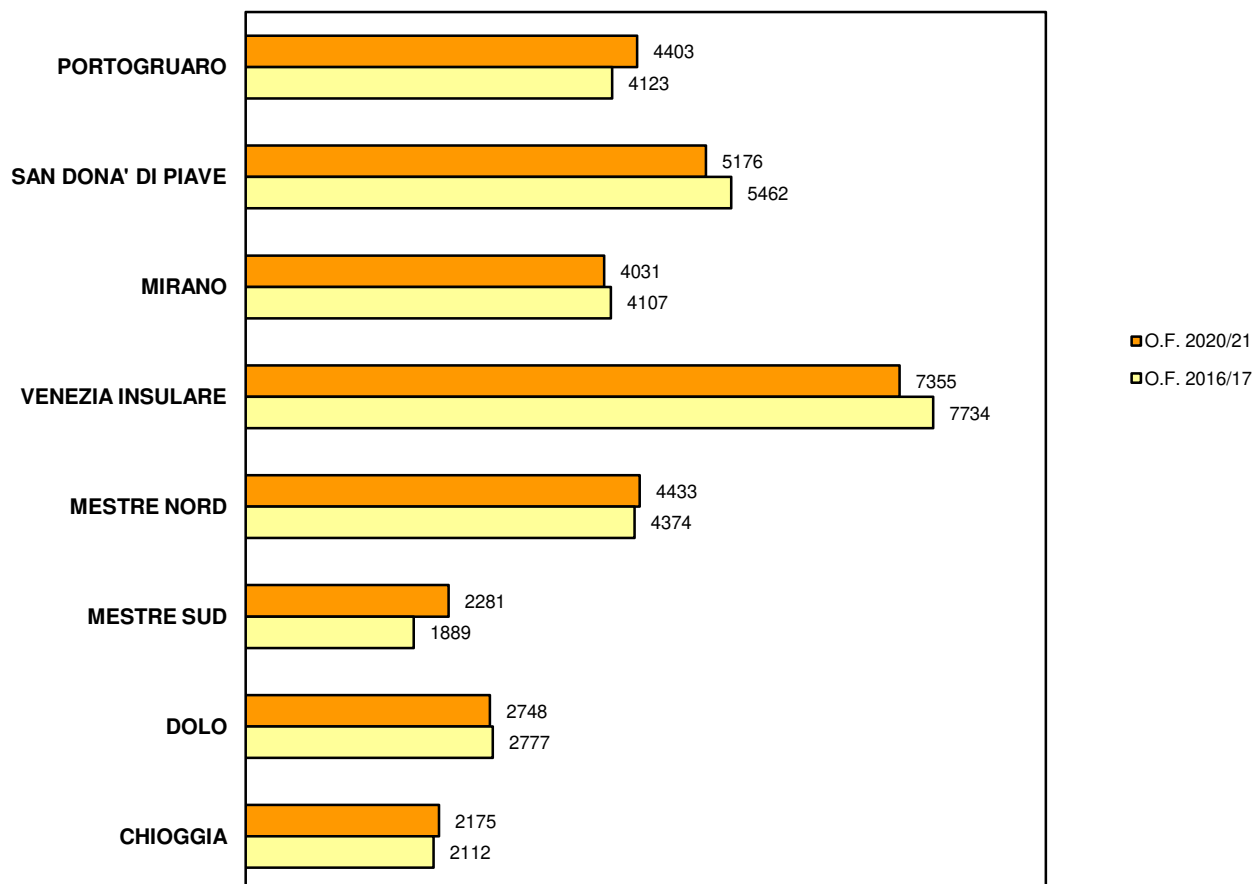
TIPO	ISTITUTO	O.F. 2020/21		O.F. 2019/20		O.F. 2018/19		O.F. 2017/18		O.F. 2016/17		VARIAZIONI			
		allievi	classi	allievi	classi	allievi	classi	allievi	classi	allievi	classi	allievi	% al.	classi	% cl.
IPSAG	K. LORENZ	165	9	150	9	132	8	118	7	121	8	44	36,4%	1	12,5%
IPSC	L. LUZZATTI	48	2	72	3	105	5	149	8	145	8	-97	-66,9%	-6	-75,0%
IPSC	L. LUZZATTI - serale	191	8	109	8	141	10	165	9	169	9	22	13,0%	-1	-11,1%
IP	A.M. MOZZONI - (soppresso)														
IPS(C-SS)	L. EINAUDI	374	16	361	16	371	16	387	16	397	17	-23	-5,8%	-1	-5,9%
IPSSS	L. EINAUDI - serale	58	3	63	3	60	3	50	3	50	3	8	16,0%		
IPS(C-EOA)	C. MUSATTI	747	37	766	40	822	40	819	39	898	41	-151	-16,8%	-4	-9,8%
IPSC	C. MUSATTI - serale	96	6	128	6	114	6	57	5	94	6	2	2,1%		
IPSEOA	A. BARBARIGO	712	37	732	38	810	39	861	43	914	46	-202	-22,1%	-9	-19,6%
IPSEOA	A. BARBARIGO - serale	85	5	85	5	96	5	85	5	87	4	-2	-2,3%	1	25,0%
IPSEOA	E. CORNARO	669	32	740	34	859	39	905	42	904	39	-235	-26,0%	-7	-17,9%
IPSEOA	E. CORNARO - serale	74	5	67	5	77	5	88	6	108	5	-34	-31,5%		
IP(MAT-PIA-SSS)	T. A. EDISON-A. VOLTA	219	13	207	12	211	13	260	16	327	17	-108	-33,0%	-4	-23,5%
IPMAT	G. PONTI	181	9	173	10	168	10	190	10	191	9	-10	-5,2%		
IP	L. SANUDO (soppresso)														
IP(MAT-PIA)	MONS. V. D'ALESSI	365	18	356	20	350	19	334	19	358	19	7	2,0%	-1	-5,3%
IP(MAT-PIA)	E. MATTEI - San Stino di Livenza	239	14	283	15	326	16	322	15	274	14	-35	-12,8%		
IP(MAT-PIA)	E. MATTEI - Fossalta di Piave	414	20	446	21	444	21	445	21	415	20	-1	-0,2%		
IP(MAT-SAG)	G. MARCONI	389	19	372	18	356	18	347	17	328	16	61	18,6%	3	18,8%
IP(MAT-SAG)	G. MARCONI - serale	28	2	41	3	32	2	23	1	15	1	13	86,7%	1	100,0%
IPIA	G. CINI - Venezia	37	2	69	4	68	4	87	5	107	5	-70	-65,4%	-3	-60,0%
IPSEOA	G. SANDONA - Chioggia	163	10	170	10	150	8	121	6	78	4	85	109,0%	6	150,0%
IPSSS	V. CORNER	324	15	316	15	323	15	321	15	332	15	-8	-2,4%		
ISTRUZIONE	PROFESSIONALE	5.578	282	5.706	295	6.015	302	6.134	308	6.312	306	-734	-11,6%	-24	-7,8%
LA	M. GUGGENHEIM	843	50	844	49	847	48	876	48	860	45	-17	-2,0%	5	11,1%
LA	LICEO ARTISTICO	579	28	606	30	590	29	618	30	639	28	-60	-9,4%		
LA	LICEO ARTISTICO - serale	98	5	106	6	112	5	117	6	121	5	-23	-19,0%		
ISTRUZIONE	ARTISTICA	1.520	83	1.556	85	1.549	82	1.611	84	1.620	78	-100	-6,2%	5	6,4%

TIPO	ISTITUTO	O.F. 2020/21		O.F. 2019/20		O.F. 2018/19		O.F. 2017/18		O.F. 2016/17		VARIAZIONI			
		allievi	classi	allievi	classi	allievi	classi	allievi	classi	allievi	classi	allievi	% al.	classi	% cl.
ITTAAA	K. LORENZ	161	9	163	9	166	9	164	9	172	9	-11	-6,4%		
ITT(SM-TL)-ITEAFM	A. GRAMSCI	325	19	305	20	256	18	228	16	226	11	99	43,8%	8	72,7%
ITEAFM	P. SARPI	124	5	124	5	126	6	150	7	154	8	-30	-19,5%	-3	-37,5%
ITEAFM	F. FOSCARI	160	8	184	8	219	9	227	9	252	11	-92	-36,5%	-3	-27,3%
ITE (AFM-T)	G. LUZZATTO	565	27	534	25	498	23	490	22	487	22	78	16,0%	5	22,7%
ITE	G. LUZZATTO - serale														
ITE(AFM-T)	L. B. ALBERTI	1.013	45	1.012	45	1.032	47	1.032	46	1.067	45	-54	-5,1%		
ITE(AFM-T)	L. B. ALBERTI - serale	132	6	117	6	103	5	160	7	147	7	-15	-10,2%	-1	-14,3%
ITE(AFM-T)	M. LAZZARI	655	29	611	30	646	30	622	30	613	27	42	6,9%	2	7,4%
ITTCAT-ITE(AFM-T)	8 MARZO	1.010	48	998	47	1.041	50	1.001	47	1.034	44	-24	-2,3%	4	9,1%
ITE(AFM-T)	D. CESTARI	305	19	300	18	316	19	363	20	401	21	-96	-23,9%	-2	-9,5%
ITE(AFM-T)	D. CESTARI - serale	58	3	43	3	58	3	55	3	77	3	-19	-24,7%		
ITTCMB	V. CORNER	222	11	207	10	219	10	230	10	228	11	-6	-2,6%		
ITTCMB	V. CORNER - serale														
ITT(IT-MME)	E. FERMI	379	20	364	20	333	19	353	19	314	14	65	20,7%	6	42,9%
ITT(CAT-EE-IT-MME-TL)	A. RIGHI	350	20	317	18	330	19	353	20	363	19	-13	-3,6%	1	5,3%
ITT(CAT-EE-IT-MME-TL)	A. RIGHI - serale	54	3	48	3	53	3	53	3	62	3	-8	-12,9%		
ITT(AAA-CAT-EE-IT-MME)	L. DA VINCI	620	31	622	31	632	33	650	33	620	28			3	10,7%
ITT(CMB-EE-MME)	A. PACINOTTI	545	28	520	27	484	24	423	23	380	18	165	43,4%	10	55,6%
ITT(CMB-EE-MME)	A. PACINOTTI - serale	108	8	141	8	107	7	92	6	73	3	35	47,9%	5	166,7%
ITT(EE-IT)	C. ZUCCANTE	739	33	736	33	730	34	752	35	772	33	-33	-4,3%		
ITT(EE-IT)	C. ZUCCANTE - serale	103	5	104	5	112	5	128	7	119	6	-16	-13,4%	-1	-16,7%
ITT(EE-IT-GC)	V. VOLTERRA	1.050	45	1.077	46	1.060	46	994	44	970	40	80	8,2%	5	12,5%
ITT(CMB-EE-IT-MME)	P. LEVI	1.040	48	1.084	47	1.047	48	1.049	46	1.042	44	-2	-0,2%	4	9,1%
ITTTL	S. VENIER	292	15	314	15	343	15	364	16	362	16	-70	-19,3%	-1	-6,3%
ITTCAT	G. MASSARI	88	5	76	4	71	4	93	5	97	5	-9	-9,3%		
ITT(AAA-CAT-SM)	C. SCARPA	311	16	309	15	324	16	300	16	321	15	-10	-3,1%	1	6,7%
ITE(AFM-T)	F. ALGAROTTI	1.466	59	1.403	57	1.358	56	1.381	55	1.334	54	132	9,9%	5	9,3%
ITE(AFM-T)	F. ALGAROTTI - serale	88	5	104	6	116	5	69	3	42	2	46	109,5%	3	150,0%
ITE(AFM-T)	A. GRITTI	752	36	816	38	817	37	833	37	834	37	-82	-9,8%	-1	-2,7%
ITE	A. GRITTI - serale														
ISTRUZIONE	TECNICA	12.715	606	12.633	599	12.597	600	12.609	594	12.563	556	152	1,2%	50	9,0%
TOTALE		32.602	1.522	32.430	1.520	32.564	1.520	32.692	1.514	32.578	1.448	24	0,1%	74	5,1%

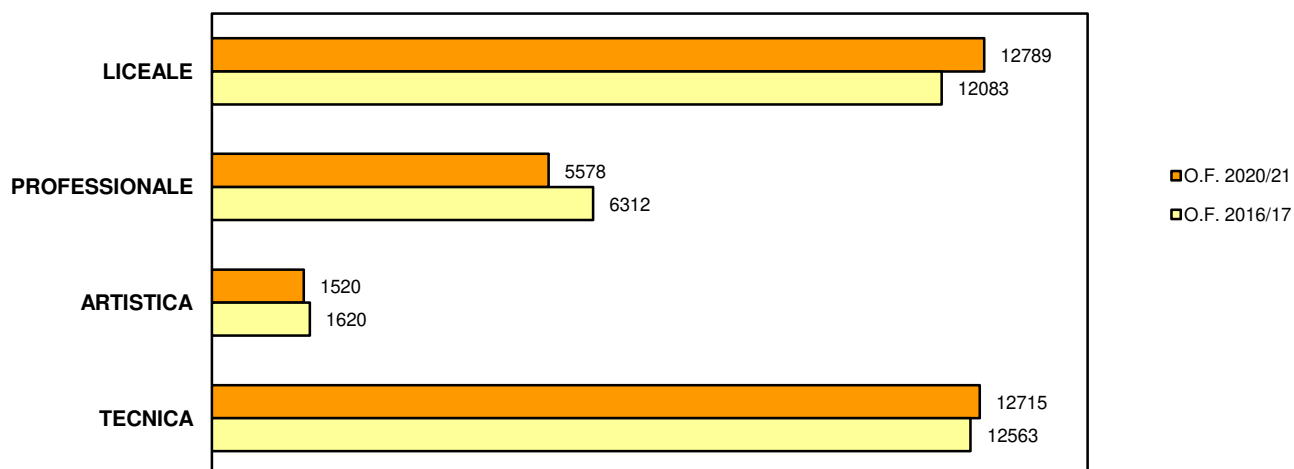
4.11 CONFRONTO QUINQUENNALE PER ISTITUTO



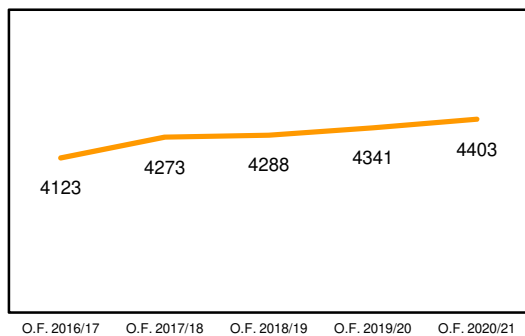
CONFRONTO POPOLAZIONE SCOLASTICA PER DISTRETTO



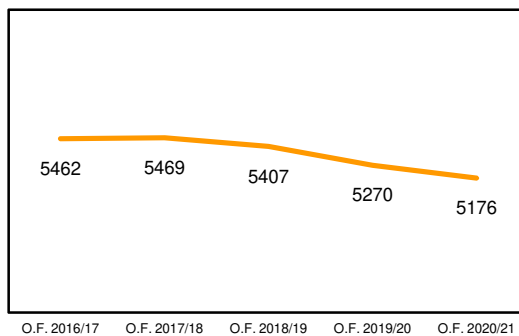
CONFRONTO POPOLAZIONE SCOLASTICA PER ISTRUZIONE



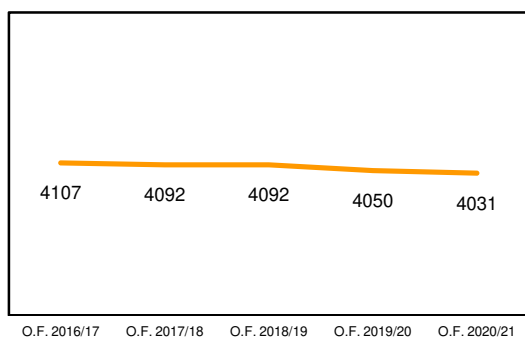
PORTOGRUARO



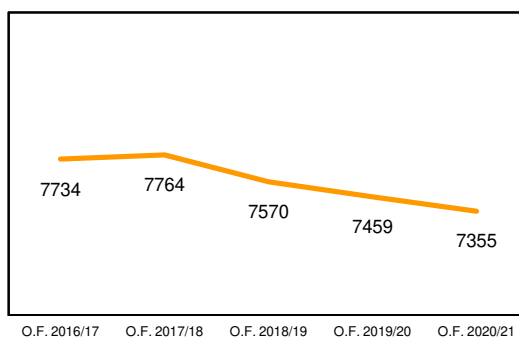
SAN DONA' DI PIAVE



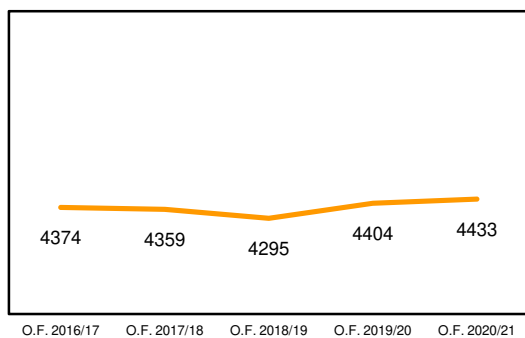
MIRANO



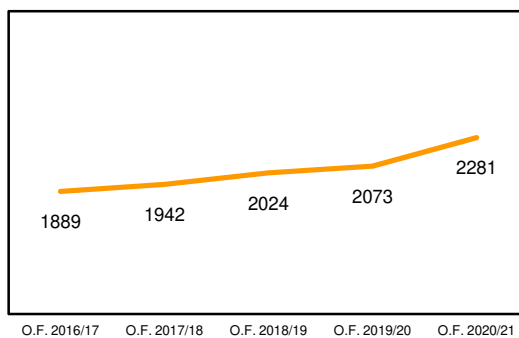
VENEZIA INSULARE



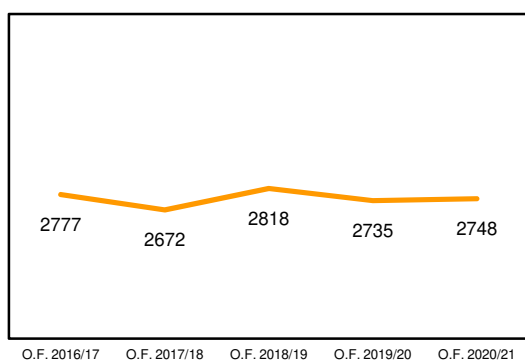
MESTRE NORD



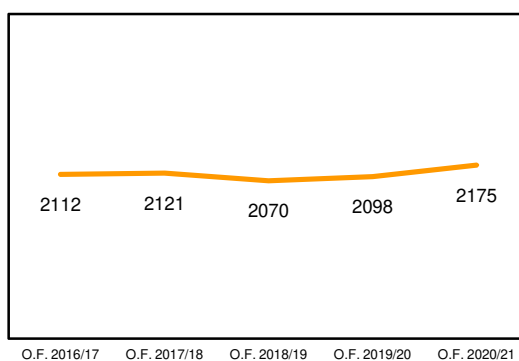
MESTRE SUD



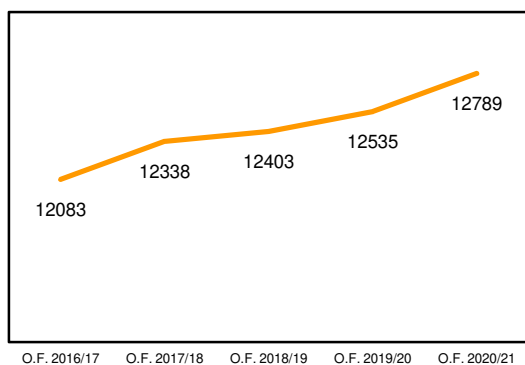
DOLO



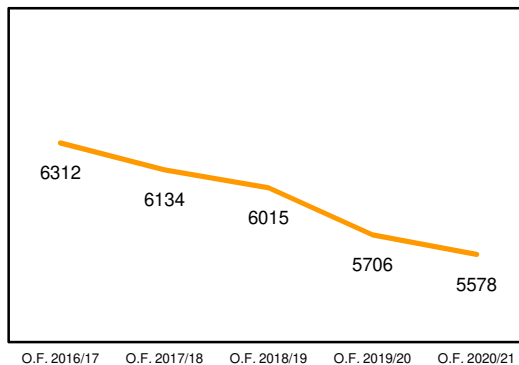
CHIOGGIA



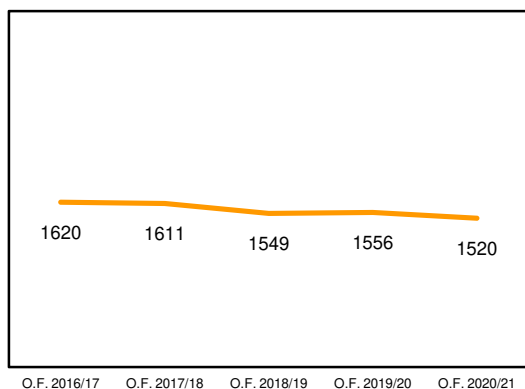
LICEALE



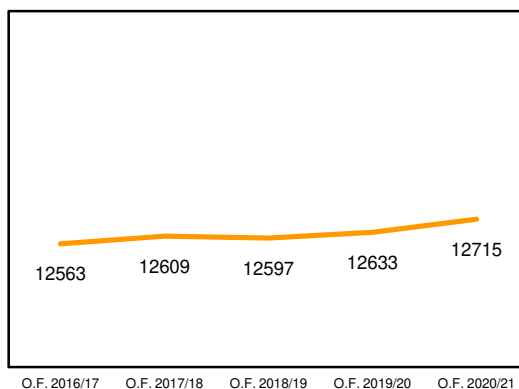
PROFESSIONALE



ARTISTICA



TECNICA

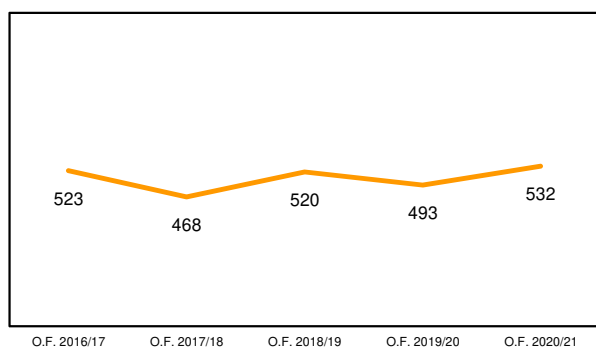


Istituti scolastici di istruzione secondaria di 2° grado del territorio metropolitano

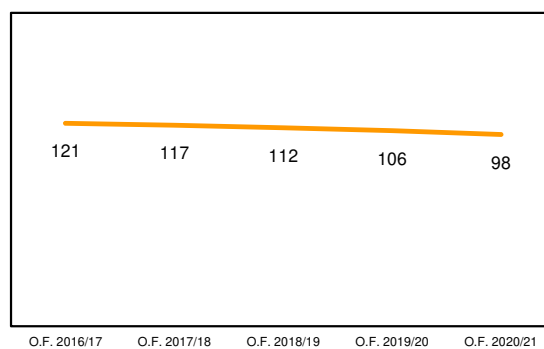
4.15 CORSI SERALI

D. TIPO	ISTITUTO	O.F. 2020/21		O.F. 2019/20		O.F. 2018/19		O.F. 2017/18		O.F. 2016/17	
		allievi	classi	allievi	classi	allievi	classi	allievi	classi	allievi	classi
19 IPSSS	L. EINAUDI	58	3	63	3	60	3	50	3	50	3
22 IPSEOA	E. CORNARO	74	5	67	5	77	5	88	6	108	5
36 IPSEOA	A. BARBARIGO	85	5	85	5	96	5	85	5	87	4
38 IPSC	L. LUZZATTI	191	8	109	8	141	10	165	9	169	9
47 IPSC	C. MUSATTI	96	6	128	6	114	6	57	5	94	6
56 IP(MAT-SAG)	G. MARCONI	28	2	41	3	32	2	23	1	15	1
ISTRUZIONE PROFESSIONALE		532	29	493	30	520	31	468	29	523	28
36 LA	LICEO ARTISTICO	98	5	106	6	112	5	117	6	121	5
ISTRUZIONE ARTISTICA		98	5	106	6	112	5	117	6	121	5
19 ITE	G. LUZZATTO										
22 ITE(AFM-T)	L. B. ALBERTI	132	6	117	6	103	5	160	7	147	7
36 ITTCMB	V. CORNER										
36 ITE(AFM-T)	F. ALGAROTTI	88	5	104	6	116	5	69	3	42	2
37 ITE	A. GRITTI										
37 ITT(CMB-EE-MME)	A. PACINOTTI	108	8	141	8	107	7	92	6	73	3
37 ITT(EE-IT)	C. ZUCCANTE	103	5	104	5	112	5	128	7	119	6
56 ITE(AFM-T)	D. CESTARI	58	3	43	3	58	3	55	3	77	3
56 ITT(CAT-EE-IT-MME-TL)	A. RIGHI	54	3	48	3	53	3	53	3	62	3
ISTRUZIONE TECNICA		543	30	557	31	549	28	557	29	520	24
TOTALE		1.173	64	1.156	67	1.181	64	1.142	64	1.164	57

PROFESSIONALE



ARTISTICA



TECNICA

