



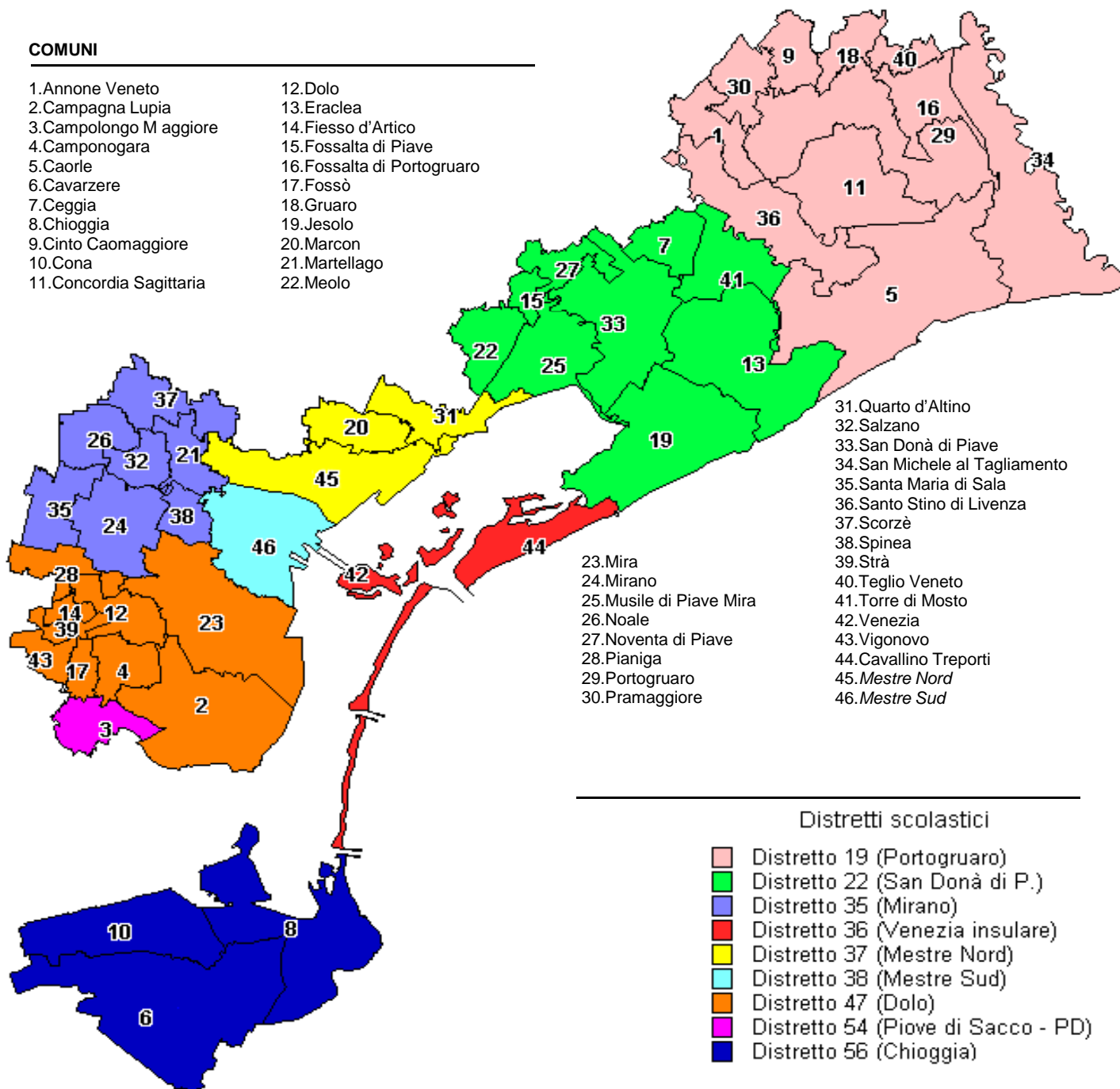
POPOLAZIONE SCOLASTICA NELLE SCUOLE DI OGNI ORDINE E GRADO DEL TERRITORIO METROPOLITANO

ORGANICO DI DIRITTO A.S. 2020/21

- 1 - Riepilogo Generale
- 2 - Istituti Scolastici di Istruzione Primaria
- 3 - Istituti Scolastici di Istruzione Secondaria di 1° Grado
- 4 - Istituti Scolastici di Istruzione Secondaria di 2° Grado

COMUNI

- | | |
|--------------------------|-----------------------------|
| 1. Annone Veneto | 12. Dolo |
| 2. Campagna Lupia | 13. Eraclea |
| 3. Campolongo Maggiore | 14. Fiesso d'Artico |
| 4. Camponogara | 15. Fossalta di Piave |
| 5. Caorle | 16. Fossalta di Portogruaro |
| 6. Cavarzere | 17. Fossò |
| 7. Ceggia | 18. Gruaro |
| 8. Chioggia | 19. Jesolo |
| 9. Cinto Caomaggiore | 20. Marcon |
| 10. Cona | 21. Martellago |
| 11. Concordia Sagittaria | 22. Meolo |



Popolazione scolastica del territorio metropolitano

ORGANICO DI DIRITTO 2020/21

INDICE GENERALE

- 1.1** **STUDENTI PER DISTRETTO**
- 1.2** **RIEPILOGO PER DISTRETTO**
- 1.3** **VISTA BIENNALE**

Popolazione scolastica del territorio metropolitano

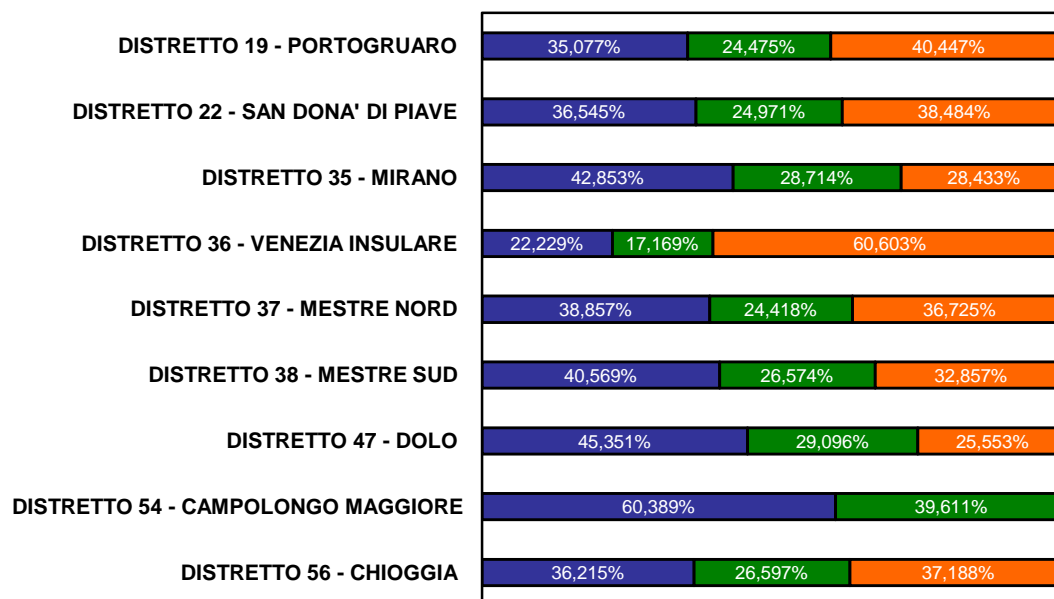
1.1 STUDENTI PER DISTRETTO

DISTRETTO	PRIMARIA			SECONDARIA DI 1° GRADO			SECONDARIA DI 2° GRADO		TOTALE	
	O.D. 2020/21			O.D. 2020/21			O.D. 2020/21			
	alunni	classi	hn	alunni	classi	hn	alunni	classi	alunni	classi
DISTRETTO 19 - PORTOGRUARO	3.795	203	120	2.648	125	101	4.376	202	10.819	530
DISTRETTO 22 - SAN DONA' DI PIAVE	5.033	246	151	3.439	160	145	5.300	234	13.772	640
DISTRETTO 35 - MIRANO	6.089	304	188	4.080	176	118	4.040	182	14.209	662
DISTRETTO 36 - VENEZIA INSULARE	2.715	150	72	2.097	99	61	7.402	349	12.214	598
DISTRETTO 37 - MESTRE NORD	4.720	231	138	2.966	137	98	4.461	205	12.147	573
DISTRETTO 38 - MESTRE SUD	2.809	138	79	1.840	84	44	2.275	104	6.924	326
DISTRETTO 47 - DOLO	4.877	250	141	3.129	146	108	2.748	122	10.754	518
DISTRETTO 54 - CAMPOLONGO MAGGIORE	497	15	6	326	15	7	0	0	823	30
DISTRETTO 56 - CHIOGGIA	2.120	114	87	1.557	75	85	2.177	117	5.854	306
TOTALE	32.655	1.651	982	22.082	1.017	767	32.779	1.515	87.516	4.183

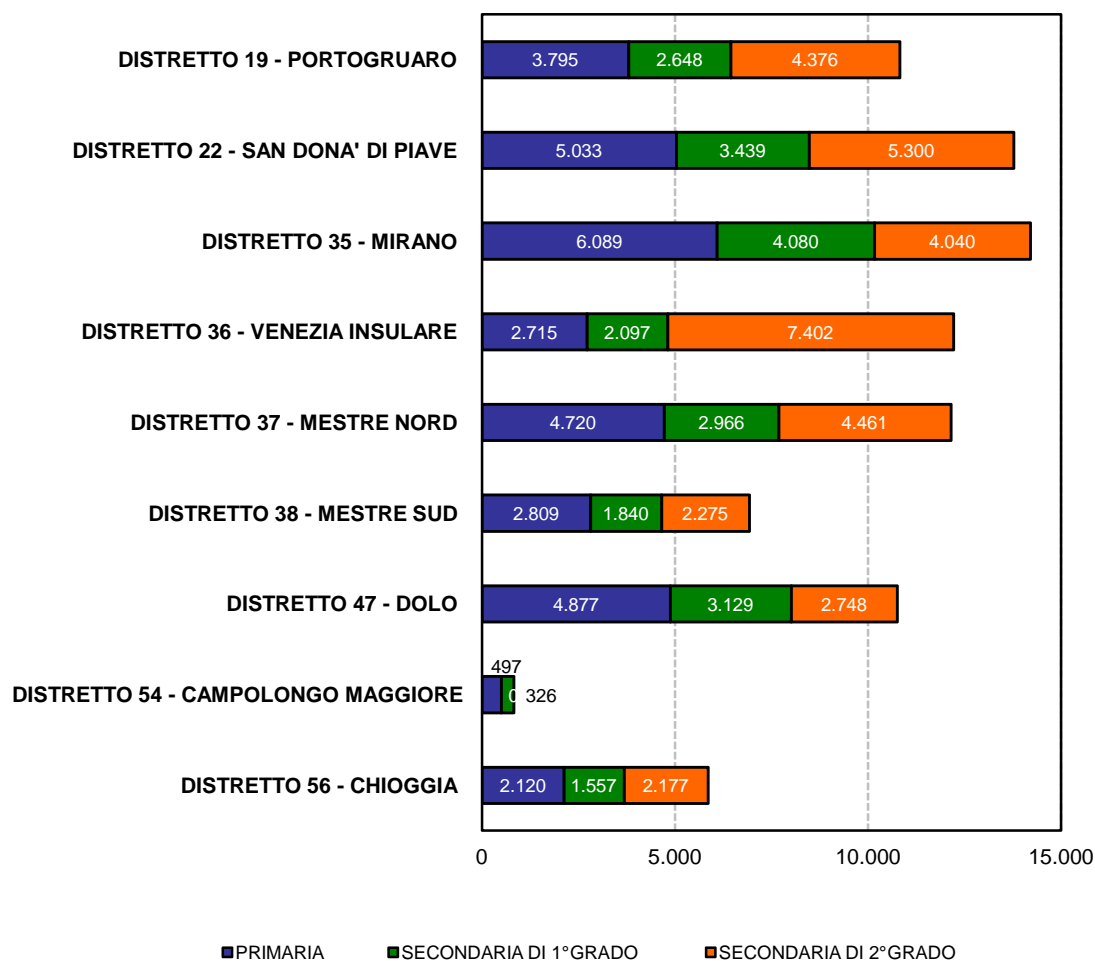
Popolazione scolastica del territorio metropolitano

1.2 RIEPILOGO PER DISTRETTO

SUDDIVISIONE RELATIVA DEGLI STUDENTI



SUDDIVISIONE ASSOLUTA DEGLI STUDENTI

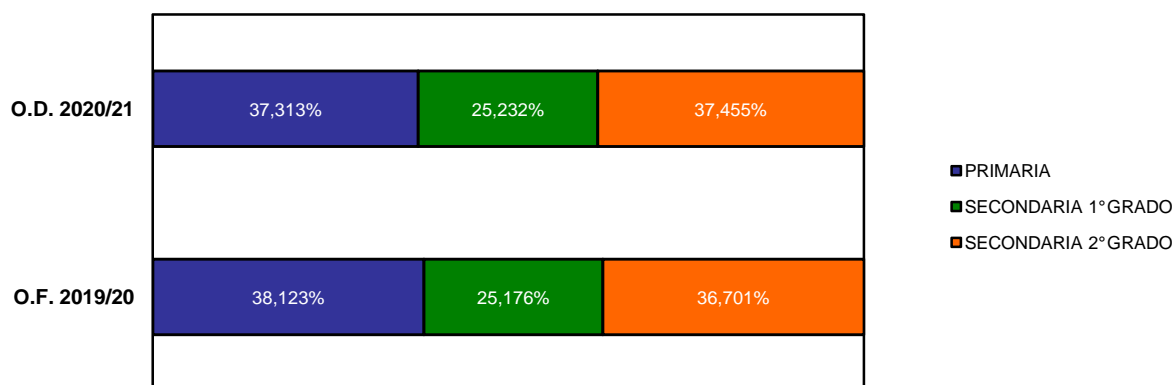


Popolazione scolastica del territorio metropolitano

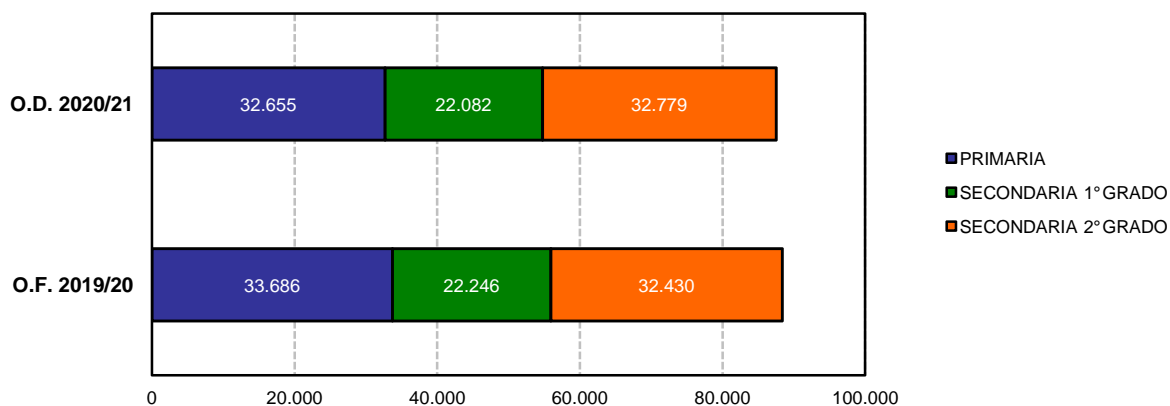
1.3 VISTA BIENNALE

ISTRUZIONE	Tempo Normale		Tempo Pieno		O.D. 2020/21			O.F. 2019/20			Variazioni	
	alunni	classi	alunni	classi	alunni	classi	hn	alunni	classi	hn	alunni	classi
PRIMARIA	14.192	744	18.463	907	32.655	1.651	982	33.686	1.703	1.088	-1.031	-52
SECONDARIA 1° GRADO	21.421	984	661	33	22.082	1.017	767	22.246	1.028	725	-164	-11
SECONDARIA 2° GRADO					32.779	1.515		32.430	1.520		349	-5
TOTALE	35.613	1.728	19.124	940	87.516	4.183	1.749	88.362	4.251	1.813	-846	-68

SUDDIVISIONE RELATIVA DEGLI STUDENTI



SUDDIVISIONE ASSOLUTA DEGLI STUDENTI



Istituti scolastici di istruzione primaria del territorio metropolitano

ORGANICO DI DIRITTO A.S. 2020/21

INDICE GENERALE

- 2.1** **STUDENTI PER DISTRETTO**
- 2.2** **RIEPILOGO PER DISTRETTO**
- 2.3** **VISTA BIENNALE**
- 2.4** **RIEPILOGO BIENNALE**

Istituti scolastici di istruzione primaria del territorio metropolitano

2.1 STUDENTI PER DISTRETTO

D. SCUOLA	Tempo Normale		Tempo Pieno		O.D. 2020/21		
	alunni	classi	alunni	classi	alunni	classi	hn
19 I.C. G. PASCOLI	268	15	297	15	565	30	28
19 I.C. D.BERTOLINI	188	11	269	14	457	25	18
19 I.C. R.L. MONTALCINI	177	10	405	20	582	30	22
19 I.C. D. TONIATTI	198	10	150	9	348	19	7
19 I.C. R. TURRANIO	313	16	96	6	409	22	10
19 I.C. A. PALLADIO	207	11	206	10	413	21	8
19 I.C. I. NIEVO - CINTOCAOMAGGIORE	107	5	524	30	631	35	19
19 I.C. SAN MICHELE AL TAGLIAMENTO	304	16	86	5	390	21	8
DISTRETTO 19 - PORTOGRUARO	1.762	94	2.033	109	3.795	203	120
22 I.C. G. D'ANNUNZIO	197	11	105	6	302	17	7
22 I.C. G. MARCONI	336	18	114	6	450	24	4
22 I.C. E MATTEI	309	16	119	6	428	22	9
22 I.C. I. NIEVO - SAN DONA' DI PIAVE	256	13	529	18	785	31	17
22 I.C. I. CALVINO	365	18	413	20	778	38	26
22 I.C. NOVENTA DI PIAVE	113	5	204	10	317	15	9
22 I.C. R. ONOR	677	32			677	32	18
22 I.C. E. TOTI	280	17	198	9	478	26	27
22 I.C. L. SCHIAVINATO	220	11	188	9	408	20	17
22 I.C. E. DE AMICIS	327	16	83	5	410	21	17
DISTRETTO 22 - SAN DONA' DI PIAVE	3.080	157	1.953	89	5.033	246	151
35 I.C. G. GABRIELI	253	12	305	16	558	28	22
35 I.C. MIRANO II	115	6	422	21	537	27	15
35 I.C. NOALE "BETTY" PIERAZZO	513	27	224	11	737	38	21
35 I.C. D. FURLAN	140	7	467	20	607	27	16
35 I.C. M. HACK	59	3	444	20	503	23	20
35 I.C. D. ALIGHIERI - SALZANO	280	15	237	10	517	25	12
35 I.C. F. E P. CORDENONS	733	39	100	5	833	44	24
35 I.C. A. MARTINI	191	12	121	6	312	18	13
35 I.C. G. GALILEI	386	19	168	8	554	27	16
35 I.C. G. MATTEOTTI	222	11	346	18	568	29	17
35 I.C. C. GOLDONI	101	5	262	13	363	18	12
DISTRETTO 35 - MIRANO	2.993	156	3.096	148	6.089	304	188
36 I.C. M. FOSCARINI - VENEZIA	175	10			175	10	
36 I.C. U. FOSCOLO	67	6	102	6	169	12	6
36 I.C. D. MANIN	320	19	196	10	516	29	18
36 I.C. D. ALIGHIERI - VENEZIA	124	7	259	14	383	21	12
36 I.C. F. ONGARO	221	8	369	21	590	29	15
36 I.C. F. MOROSINI	171	11	289	14	460	25	12
36 I.C. SAN GIROLAMO	96	6	326	18	422	24	9
DISTRETTO 36 - VENEZIA INSULARE	1.174	67	1.541	83	2.715	150	72

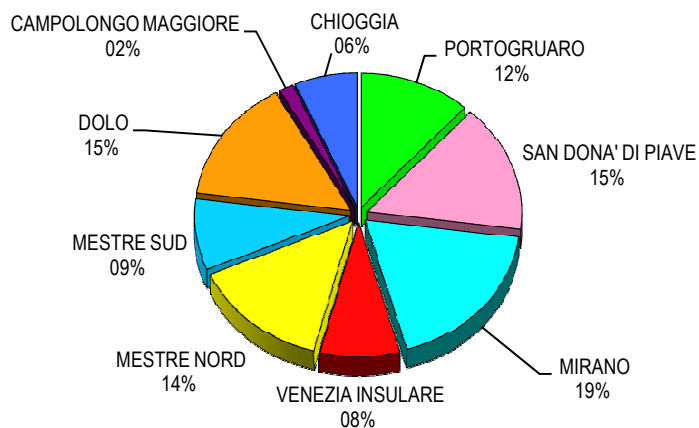
D. SCUOLA	Tempo Normale		Tempo Pieno		O.D. 2020/21		
	alunni	classi	alunni	classi	alunni	classi	hn
37 I.C. VIALE SAN MARCO	387	17	417	20	804	37	24
37 I.C. L. SPALLANZANI	47	3	569	27	616	30	20
37 I.C. L. DA VINCI - MESTRE	37	2	380	19	417	21	11
37 I.C. A. GRAMSCI - CAMPALTO			282	14	282	14	6
37 I.C. A. RONCALLI	255	14	105	5	360	19	18
37 I.C. G. MALIPIERO	520	24	232	11	752	35	22
37 I.C. G. C. PAROLARI	83	5	458	23	541	28	17
37 I.C. I. ALPI - FAVARO VENETO	74	4	507	25	581	29	13
37 I.C. S. TRENTO	145	8	222	10	367	18	7
DISTRETTO 37 - MESTRE NORD	1.548	77	3.172	154	4.720	231	138
38 I.C. C. GIULIO CESARE	78	4	317	16	395	20	16
38 I.C. F. GRIMANI	82	4	619	28	701	32	18
38 I.C. BASEGGIO	202	11	335	16	537	27	19
38 I.C. DON L. MILANI	41	2	252	15	293	17	7
38 I.C. F. QUERINI	105	5	235	10	340	15	9
38 I.C. C. COLOMBO	63	3	480	24	543	27	10
DISTRETTO 38 - MESTRE SUD	571	29	2.238	109	2.809	138	79
47 I.C. DOLO	154	8	553	27	707	35	19
47 I.C. L. NONO	22	1	682	35	704	36	27
47 I.C. A. ZARA			639	32	639	32	15
47 I.C. ALVISE PISANI	405	23	188	9	593	32	18
47 I.C. E.L. CORNER	738	37			738	37	16
47 I.C. A. MORO	212	11	128	6	340	17	14
47 I.C. A. GRAMSCI - CAMPOGARA			602	31	602	31	16
47 I.C. GIOVANNI XXIII	264	16	290	14	554	30	16
DISTRETTO 47 - DOLO	1.795	96	3.082	154	4.877	250	141
54 I.C. D. VALERI	186	7	311	8	497	15	6
DISTRETTO 54 - CAMPOLONGO MAGGIORE	186	7	311	8	497	15	6
56 I.C. CAVARZERE	314	18	235	11	549	29	17
56 I.C. CHIOGGIA I	208	12	90	5	298	17	12
56 I.C. CHIOGGIA II	102	6	149	8	251	14	14
56 I.C. CHIOGGIA III	181	10	101	5	282	15	22
56 I.C. CHIOGGIA IV	150	9	293	15	443	24	10
56 I.C. CHIOGGIA V	128	6	169	9	297	15	12
DISTRETTO 56 - CHIOGGIA	1.083	61	1.037	53	2.120	114	87
TOTALI	14.192	744	18.463	907	32.655	1.651	982

Legenda:

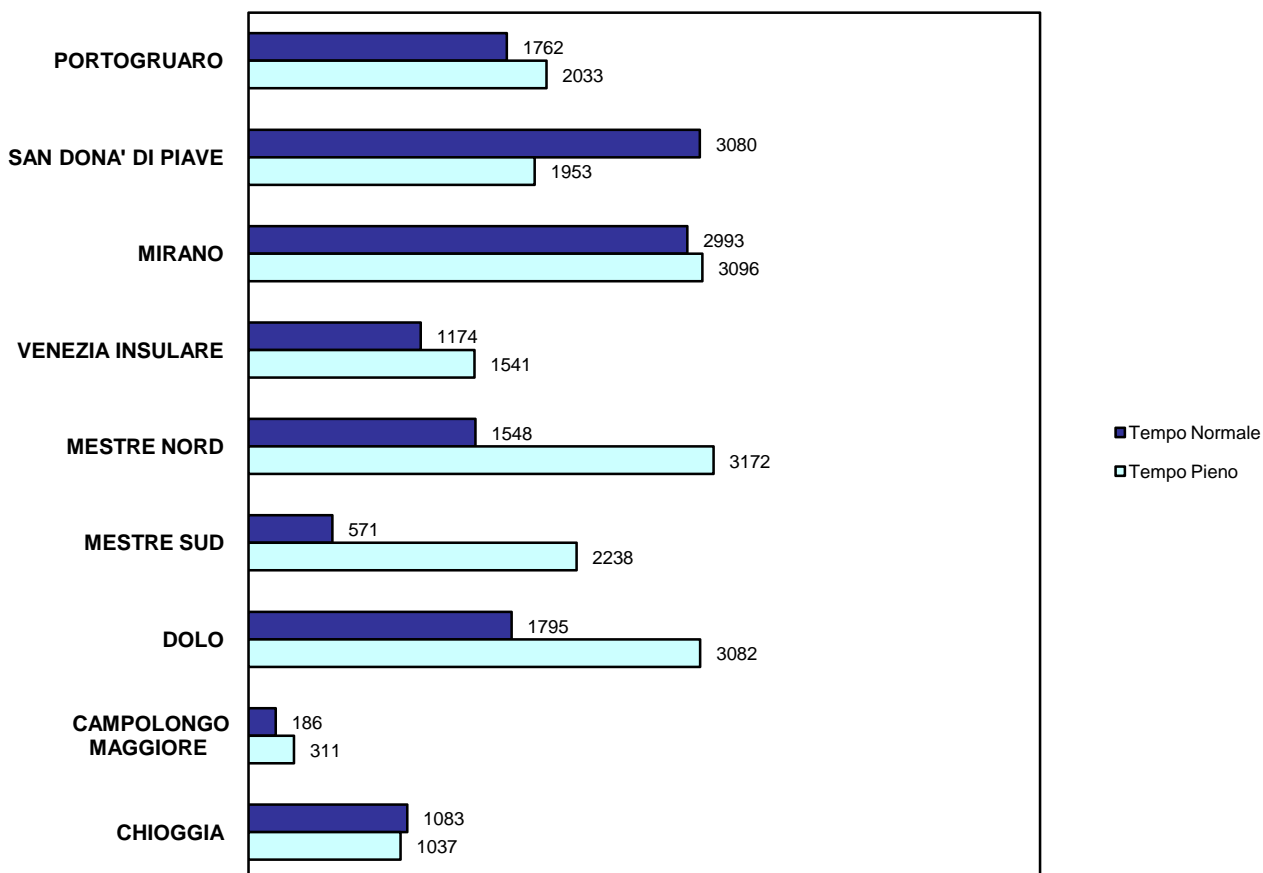
hn = soggetti portatori di handicap;

I.C. = Istituto Comprensivo

SUDDIVISIONE POPOLAZIONE SCOLASTICA PER DISTRETTO



SUDDIVISIONE POPOLAZIONE SCOLASTICA TEMPO NORMALE - TEMPO PIENO



Istituti scolastici di istruzione primaria del territorio metropolitano

2.3 VISTA BIENNALE

D. SCUOLA	O.D. 2020/21			O.F. 2019/20			Variazioni			
	alunni	classi	hn	alunni	classi	hn	alunni	% al.	classi	% cl.
19 I.C. G. PASCOLI	565	30	28	599	29	29	-34	-5,7%	1	3,4%
19 I.C. D.BERTOLINI	457	25	18	443	24	22	14	3,2%	1	4,2%
19 I.C. R.L. MONTALCINI	582	30	22	608	30	21	-26	-4,3%		
19 I.C. D. TONIATTI	348	19	7	356	19	8	-8	-2,2%		
19 I.C. R. TURRANIO	409	22	10	404	22	13	5	1,2%		
19 I.C. A. PALLADIO	413	21	8	456	22	11	-43	-9,4%	-1	-4,5%
19 I.C. I. NIEVO - CINTOCAOMAGGIORE	631	35	19	653	35	20	-22	-3,4%		
19 I.C. SAN MICHELE AL TAGLIAMENTO	390	21	8	429	21	9	-39	-9,1%		
DISTRETTO 19 - PORTOGRUARO	3.795	203	120	3.948	202	133	-153	-3,9%	1	0,5%
22 I.C. G. D'ANNUNZIO	302	17	7	326	18	10	-24	-7,4%	-1	-5,6%
22 I.C. G. MARCONI	450	24	4	478	25	23	-28	-5,9%	-1	-4,0%
22 I.C. E. MATTEI	428	22	9	276	24	9	152	55,1%	-2	-8,3%
22 I.C. I. NIEVO - SAN DONA' DI PIAVE	785	31	17	827	39	22	-42	-5,1%	-8	-20,5%
22 I.C. I. CALVINO	778	38	26	776	37	23	2	0,3%	1	2,7%
22 I.C. NOVENTA DI PIAVE	317	15	9	337	15	10	-20	-5,9%		
22 I.C. R. ONOR	677	32	18	675	32	20	2	0,3%		
22 I.C. E. TOTI	478	26	27	484	26	25	-6	-1,2%		
22 I.C. L. SCHIAVINATO	408	20	17	423	21	21	-15	-3,5%	-1	-4,8%
22 I.C. E. DE AMICIS	410	21	17	448	23	20	-38	-8,5%	-2	-8,7%
DISTRETTO 22 - SAN DONA' DI PIAVE	5.033	246	151	5.050	260	183	-0,3%		-14	-5,4%
35 I.C. G. GABRIELI	558	28	22	605	29	25	-47	-7,8%	-1	-3,4%
35 I.C. MIRANO II	537	27	15	496	25	13	41	8,3%	2	8,0%
35 I.C. NOALE "BETTY" PIERAZZO	737	38	21	761	38	24	-24	-3,2%		
35 I.C. D. FURLAN	607	27	16	615	27	14	-8	-1,3%		
35 I.C. M. HACK	503	23	20	526	24	25	-23	-4,4%	-1	-4,2%
35 I.C. D. ALIGHIERI - SALZANO	517	25	12	546	27	13	-29	-5,3%	-2	-7,4%
35 I.C. F. E P. CORDENONS	833	44	24	861	45	24	-28	-3,3%	-1	-2,2%
35 I.C. A. MARTINI	312	18	13	330	19	12	-18	-5,5%	-1	-5,3%
35 I.C. G. GALILEI	554	27	16	573	27	12	-19	-3,3%		
35 I.C. G. MATTEOTTI	568	29	17	611	31	20	-43	-7,0%	-2	-6,5%
35 I.C. C. GOLDONI	363	18	12	377	18	14	-14	-3,7%		
DISTRETTO 35 - MIRANO	6.089	304	188	6.301	310	196	-212	-3,4%	-6	-1,9%
36 I.C. M. FOSCARINI - VENEZIA	175	10		219	10	1	-44	-20,1%		
36 I.C. U. FOSCOLO	169	12	6	170	12	6	-1	-0,6%		
36 I.C. D. MANIN	516	29	18	543	30	16	-27	-5,0%	-1	-3,3%
36 I.C. D. ALIGHIERI - VENEZIA	383	21	12	396	22	13	-13	-3,3%	-1	-4,5%
36 I.C. F. ONGARO	590	29	15	615	34	24	-25	-4,1%	-5	-14,7%
36 I.C. F. MOROSINI	460	25	12	537	28	13	-77	-14,3%	-3	-10,7%
36 I.C. SAN GIROLAMO	422	24	9	417	23	10	5	1,2%	1	4,3%
DISTRETTO 36 - VENEZIA INSULARE	2.715	150	72	2.897	159	83	-182	-6,3%	-9	-5,7%

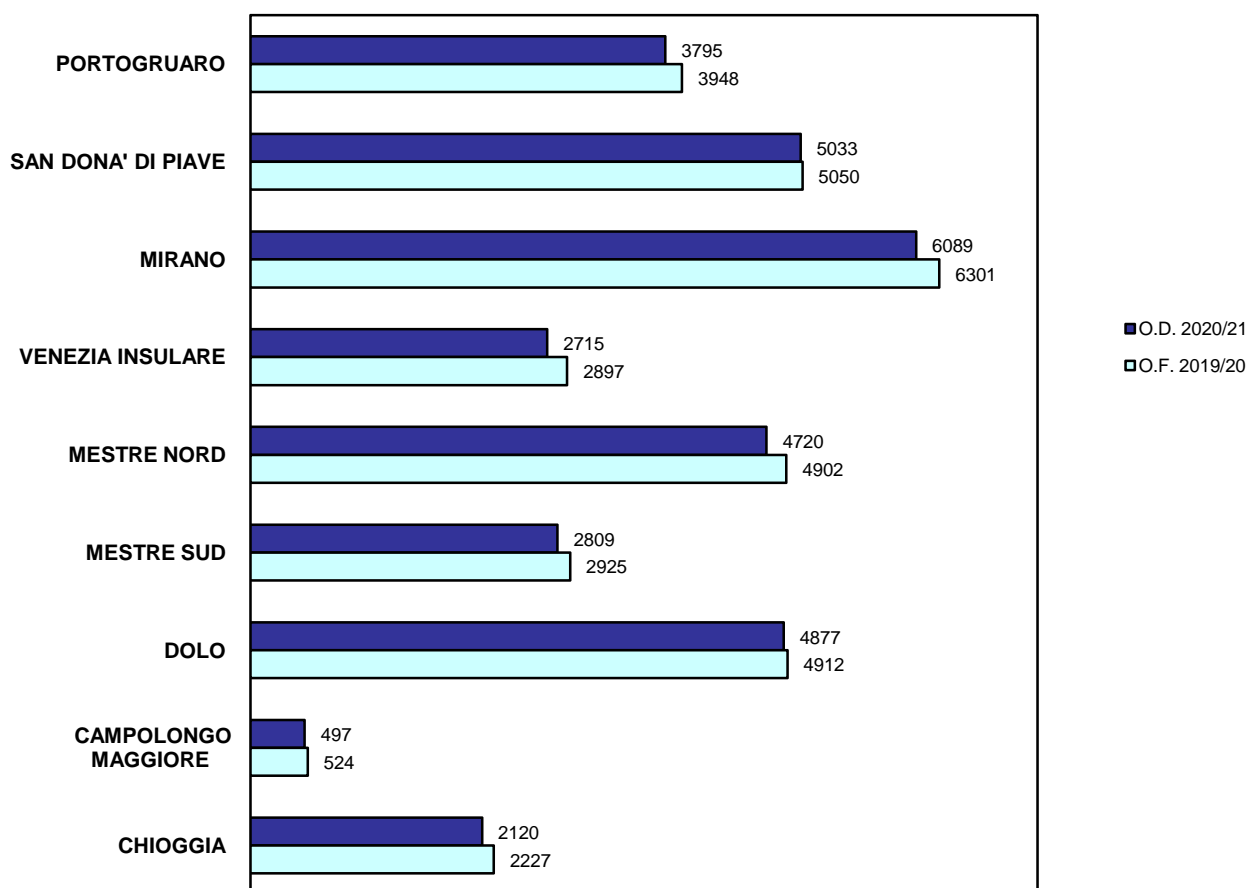
D. SCUOLA	O.D. 2020/21			O.F. 2019/20			Variazioni			
	alunni	classi	hn	alunni	classi	hn	alunni	% al.	classi	% cl.
37 I.C. VIALE SAN MARCO	804	37	24	858	39	26	-54	-6,3%	-2	-5,1%
37 I.C. L. SPALLANZANI	616	30	20	615	30	20	1	0,2%		
37 I.C. L. DA VINCI - MESTRE	417	21	11	427	22	9	-10	-2,3%	-1	-4,5%
37 I.C. A. GRAMSCI - CAMPALTO	282	14	6	297	14	7	-15	-5,1%		
37 I.C. A. RONCALLI	360	19	18	383		18	-23	-6,0%	-1	-5,0%
37 I.C. G. MALIPIERO	752	35	22	780		26	-28	-3,6%		
37 I.C. G. C. PAROLARI	541	28	17	564	29	21	-23	-4,1%	-1	-3,4%
37 I.C. I. ALPI - FAVARO VENETO	581	29	13	590	30	12	-9	-1,5%	-1	-3,3%
37 I.C. S. TRENTO	367	18	7	388	18	8	-21	-5,4%		
DISTRETTO 37 - MESTRE NORD	4.720	231	138	4.902	237	147	-182	-3,7%	-6	-2,5%
38 I.C. C. GIULIO CESARE	395	20	16	416	21	16	-21	-5,0%	-1	-4,8%
38 I.C. F. GRIMANI	701	32	18	737	33	16	-36	-4,9%	-1	-3,0%
38 I.C. BASEGGIO	537	27	19	524	26	20	13	2,5%	1	3,8%
38 I.C. DON L. MILANI	293	17	7	306	15	9	-13	-4,2%	2	13,3%
38 I.C. F. QUERINI	340	15	9	357	15	8	-17	-4,8%		
38 I.C. C. COLOMBO	543	27	10	585	28	11	-42	-7,2%	-1	-3,6%
DISTRETTO 38 - MESTRE SUD	2.809	138	79	2.925	138	80	-116	-4,0%	0	0,0%
47 I.C. DOLO	707	35	19	712	35	22	-5	-0,7%		
47 I.C. L. NONO	704	36	27	719	37	24	-15	-2,1%	-1	-2,7%
47 I.C. A. ZARA	639	32	15	660	32	17	-21	-3,2%		
47 I.C. ALVISE PISANI	593	32	18	595	35	21	-2	-0,3%	-3	-8,6%
47 I.C. E.L. CORNER	738	37	16	739	38	20	-1	-0,1%	-1	-2,6%
47 I.C. A. MORO	340	17	14	332	16	15	8	2,4%	1	6,3%
47 I.C. A. GRAMSCI - CAMPOGARA	602	31	16	584	29	15	18	3,1%	2	6,9%
47 I.C. GIOVANNI XXIII	554	30	16	571	28	18	-17	-3,0%	2	7,1%
DISTRETTO 47 - DOLO	4.877	250	141	4.912	250	152	-35	-0,7%	0	0,0%
54 I.C. D. VALERI	497	15	6	524	27	7	-27	-5,2%	-12	-44,4%
DISTRETTO 54 - CAMPOLONGO MAGGIORE	497	15	6	524	27	7	-27	-5,2%	-12	-44,4%
56 I.C. CAVARZERE	549	29	17	563	30	22	-14	-2,5%	-1	-3,3%
56 I.C. CHIOGGIA I	298	17	12	318	18	15	-20	-6,3%	-1	-5,6%
56 I.C. CHIOGGIA II	251	14	14	293	16	21	-42	-14,3%	-2	-12,5%
56 I.C. CHIOGGIA III	282	15	22	306	17	20	-24	-7,8%	-2	-11,8%
56 I.C. CHIOGGIA IV	443	24	10	459	24	14	-16	-3,5%		
56 I.C. CHIOGGIA V	297	15	12	288	15	15	9	3,1%		
DISTRETTO 56 - CHIOGGIA	2.120	114	87	2.227	120	107	-107	-4,8%	-6	-5,0%
TOTALI	32.655	1.651	982	33.686	1.703	1.088	-1.031	-3,1%	-52	-3,1%

Legenda:

hn = soggetti portatori di handicap

I.C. = Istituto Comprensivo

CONFRONTO POPOLAZIONE SCOLASTICA PER DISTRETTO



Istituti scolastici di istruzione secondaria di 1° grado del territorio metropolitano

ORGANICO DI DIRITTO A.S. 2020/21

INDICE GENERALE

- 3.1** **STUDENTI PER DISTRETTO**
- 3.2** **RIEPILOGO PER DISTRETTO**
- 3.3** **VISTA BIENNALE**
- 3.4** **RIEPILOGO BIENNALE**

Istituti scolastici di istruzione secondaria di 1° grado del territorio metropolitano

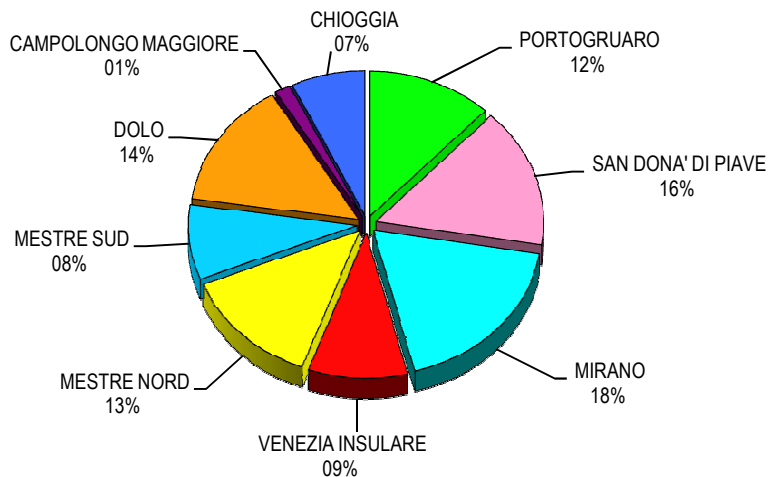
3.1 STUDENTI PER DISTRETTO

D. SCUOLA	T. Normale		T. Prolungato		O.D. 2020/21		
	alunni	classi	alunni	classi	alunni	classi	hn
19 G. TONIOLO - I.C. R. L. Montalcini - S. Stino di Livenza	404	18			404	18	17
19 E. MATTEI - I.C. I. Nieve - Annone Veneto			137	6	137	6	1
19 D. BERTOLINI - I.C. D. Bertolini - Portogruaro	256	12	68	3	324	15	14
19 G. PASCOLI - I.C. G. Pascoli - Portogruaro	300	13	91	4	391	17	16
19 DON TONIATTI - I.C. Don Toniatti - Fossalta di Portogruaro	235	11			235	11	11
19 R. TURRANIO - I.C. R. Turranio - Concordia Sagittaria	274	13			274	13	9
19 E. FERMI - I.C. A. Palladio - Caorle	247	12			247	12	5
19 I. NIEVO - I.C. I. Nieve - Cinto Caomaggiore	116	6			116	6	
19 M. POLO - I.C. I. Nieve - Cinto Caomaggiore	114	6			114	6	11
19 L. DA VINCI - I.C. I. Nieve - Gruaro			61	3	61	3	3
19 T. LIVIO - I.C. di San Michele al Tagliamento	294	15	51	3	345	18	14
DISTRETTO 19 - PORTOGRUARO	2.240	106	408	19	2.648	125	101
22 G. D'ANNUNZIO - I.C. G. D'Annunzio - Jesolo	262	13			262	13	6
22 G. MARCONI - I.C. G. Marconi - Ceggia	203	10			203	10	7
22 G. LEOPARDI - I.C. G. Marconi - Torre di Mosto	138	6			138	6	14
22 E. MATTEI - I.C. E. Mattei - Meolo	158	7			158	7	2
22 SAN DOMENICO SAVIO - I.C. E. Mattei - Fossalta di Piave	93	5			93	5	5
22 I. NIEVO - I.C. I. Nieve - San Donà di Piave	541	23			541	23	14
22 MICHELANGELO - I.C. I. Calvino - Jesolo	479	22			479	22	20
22 G. MAZZINI - I.C. Noventa di Piave - Noventa di Piave	221	11			221	11	
22 R. ONOR - I.C. R. Onor - San Donà di Piave	442	20			442	20	21
22 E. TOTI - I.C. E. Toti - Musile di Piave	300	14			300	14	9
22 L. SCHIAVINATO - I.C. L. Schiavinato - San Donà di Piave	321	15			321	15	18
22 L. DA VINCI - I.C. E. De Amicis - Eraclea	281	14			281	14	17
DISTRETTO 22 - SAN DONA' DI PIAVE	3.439	160			3.439	160	145
35 G. PASCOLI - I.C. B. Pierazzo - Noale	488	21			488	21	18
35 L. DA VINCI - I.C. G. Gabrieli - Mirano	355	15			355	15	19
35 G. MAZZINI - I.C. Mirano 2 - Mirano	382	17			382	17	11
35 G. B. VICO - I.C. M.Hack - Spinea	383	16			383	16	12
35 G. UNGARETTI - I.C. Spinea 1 - Spinea	395	16			395	16	12
35 D. ALIGHIERI - I.C. D. Alighieri - Salzano	347	15			347	15	6
35 F. E P. CORDENONS - I.C. F.e P. Cordenons - S. Maria di Sala	486	21			486	21	10
35 A. MARTINI - I.C. A. Martini - Scorzè	235	10			235	10	7
35 G. GALILEI - I.C. G. Galilei - Scorzè	327	14			327	14	9
35 G. MATTEOTTI - I.C. G. Matteotti - Martellago	416	19			416	19	6
35 M. BUONARROTI - I.C. C. Goldoni - Martellago	266	12			266	12	8
DISTRETTO 35 - MIRANO	4.080	176			4.080	176	118
36 M. FOSCARINI - Venezia	222	9			222	9	6
36 B. E A. VIVARINI - I.C. U. Foscolo - Murano	102	7			102	7	1
36 V. CARPACCIO - I.C. D. Manin - Cavallino Treporti	269	12			269	12	6
36 D. ALIGHIERI - I.C. D. Alighieri - VENEZIA	283	14			283	14	6
36 V. PISANI - I.C. F. Ongaro - Lido-Pellestrina	298	13	143	9	441	22	18
36 F. MOROSINI - I.C. F. Morosini - Venezia	504	22			504	22	15
36 PAL. JAGHER - I.C. San Girolamo - Venezia	276	13			276	13	9
DISTRETTO 36 - VENEZIA INSULARE	1.954	90	143	9	2.097	99	61

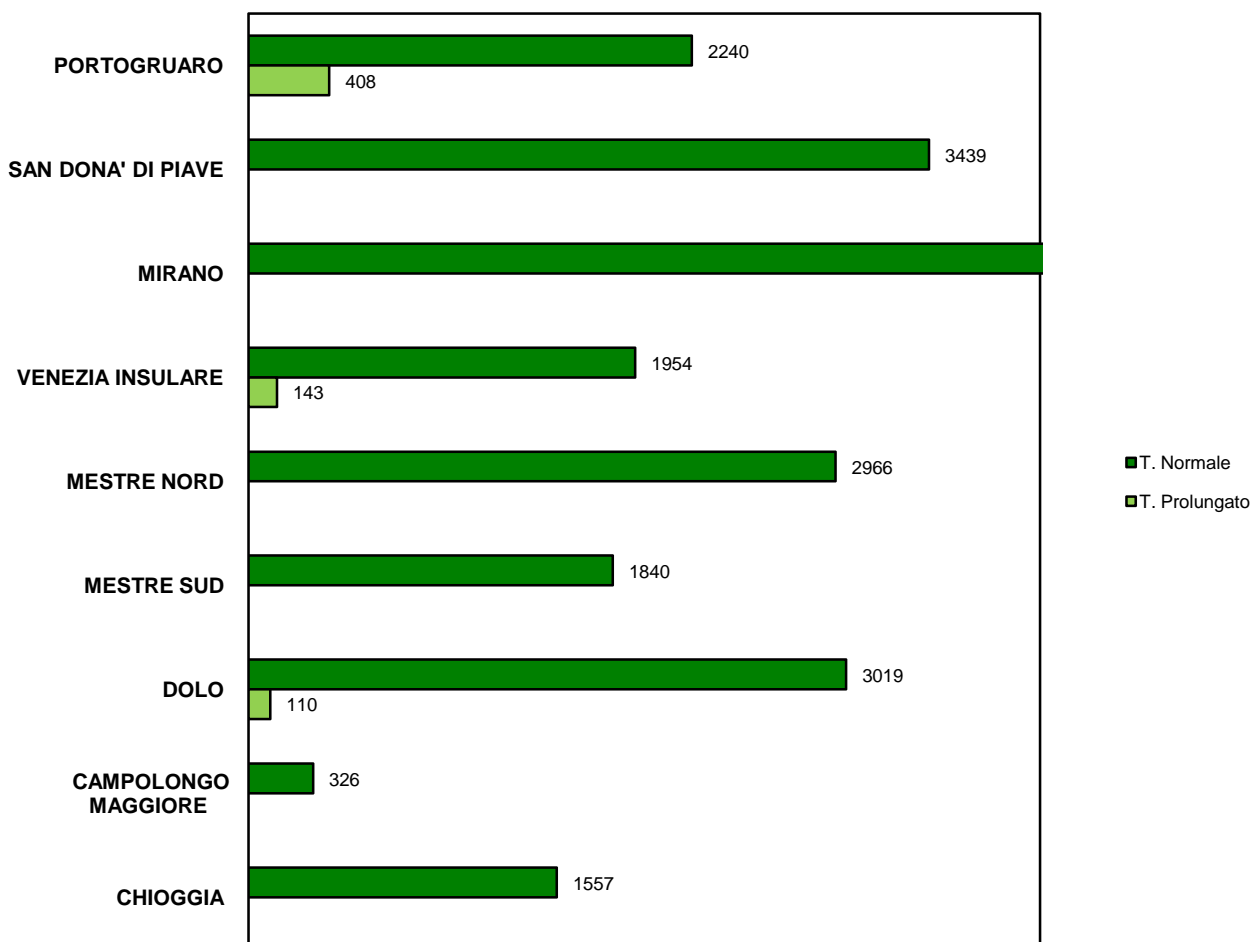
D. SCUOLA	T. Normale		T. Prolungato		O.D. 2020/21		
	alunni	classi	alunni	classi	alunni	classi	hn
37 A. MANUZIO - I.C. Viale San Marco - Mestre	286	13			286	13	6
37 A. GRAMSCI - I.C. A. Gramsci - Campalto	249	12			249	12	15
37 RONCALLI - I.C. Roncalli - Quarto d'Altino	226	11			226	11	10
37 G. F. MALIPIERO - I.C. G.F. Malipiero - Marcon	429	19			429	19	15
37 E. FERMI - I.C. G.C. Parolari - Zelarino	307	15			307	15	13
37 G. VOLPI - I.C. I. Alpi - Favaro Veneto	342	16			342	16	8
37 S. TRENTIN - I. C. S. Trentin - Mestre	245	11			245	11	5
37 L. SPALLANZANI - I.C. L. Spallanzani - Mestre	621	28			621	28	17
37 G. DI VITTORIO - I.C. L. Da Vinci - Mestre	261	12			261	12	9
DISTRETTO 37 - MESTRE NORD	2.966	137			2.966	137	98
38 C. G. CESARE - I.C. G. Cesare - Mestre	308	14			308	14	7
38 L. EINAUDI - I.C. F. Grimani - Marghera	365	16			365	16	12
38 MALCONTENTA - I.C. C. Baseggio - Marghera	306	15			306	15	8
38 DON MILANI - I.C. Don Milani - Gazzera	385	17			385	17	10
38 S. D'ACQUISTO - I.C. F. Querini - Mestre	222	10			222	10	4
38 P. CALAMENDREI - I.C. C. Colombo - Chirignago	254	12			254	12	3
DISTRETTO 38 - MESTRE SUD	1.840	84			1.840	84	44
47 PADRE R. GIULIANI - I.C. Dolo - Dolo	463	22			463	22	22
47 G. GALILEI - I.C. Fossò - Fossò	204	10			204	10	11
47 A. DE GASPERI - I.C. Fossò - Vigonovo	253	11			253	11	8
47 G. BALDAN - I.C. A. Pisani - Stra	208	11			208	11	8
47 C. GOLDONI - I.C. A. Pisani - Fiesso d'Artico	157	7			157	7	3
47 G. LEOPARDI - I.C. L. Nono - Mira	485	22			485	22	15
47 F. PETRARCA - I.C. A. Zara - Mira	462	21			462	21	11
47 A. M. DOGLIOTTI - I.C. A. Moro - Campagna Lupia	101	5	110	5	211	10	8
47 A. GRAMSCI - I.C. A. Gramsci - Camponogara	369	16			369	16	9
47 GIOVANNI XXIII - I.C. Giovanni XXIII - Pianiga	317	16			317	16	13
DISTRETTO 47 - DOLO	3.019	141	110	5	3.129	146	108
54 D. VALERI - I.C. D. Valeri - Campolongo Maggiore	326	15			326	15	7
DISTRETTO 54 - CAMPOLONGO MAGGIORE	326	15			326	15	7
56 N. DE CONTI - I.C. Chioggia 4 - Chioggia	312	14			312	14	11
56 S. PELLICO - I.C. Chioggia 1 - Chioggia	194	10			194	10	14
56 G. OLIVI - I.C. Chioggia 3 - Chioggia	330	16			330	16	17
56 A. CAPPON - I.C. Cavarzere - Cavarzere	273	13			273	13	12
56 T. LIVIO - I.C. Cavarzere - Cona	63	3			63	3	3
56 G. PASCOLI - I.C. Chioggia 2 - Sottomarina	200	10			200	10	18
56 G. GALILEI - I.C. Chioggia 5 - Sottomarina	185	9			185	9	10
DISTRETTO 56 - CHIOGGIA	1.557	75			1.557	75	85
TOTALI	21.421	984	661	33	22.082	1.017	767

Legenda: hn (soggetti portatori di handicap)

SUDDIVISIONE POPOLAZIONE SCOLASTICA PER DISTRETTO



SUDDIVISIONE POPOLAZIONE SCOLASTICA TEMPO NORMALE - TEMPO PIENO



Istituti scolastici di istruzione secondaria di 1° grado del territorio metropolitano

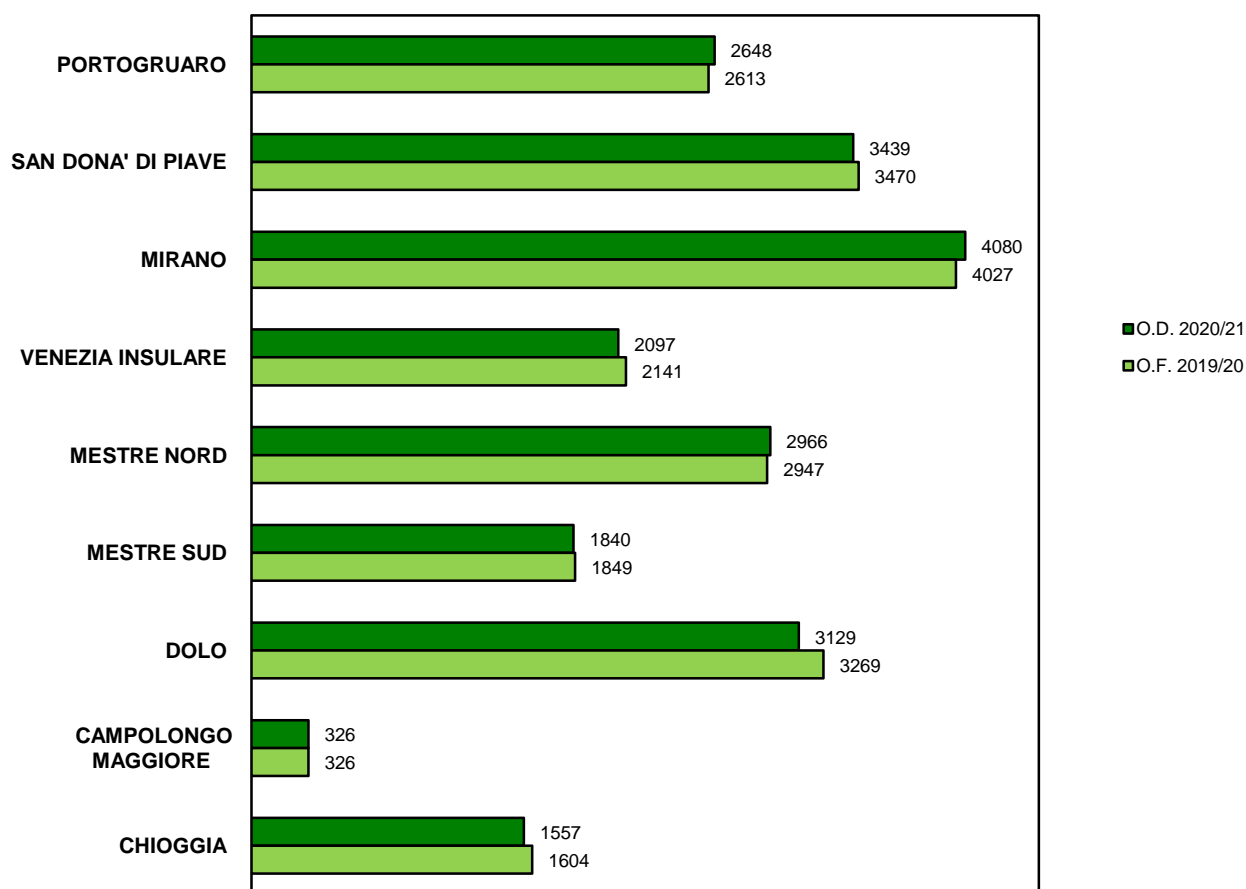
3.3 VISTA BIENNALE

D. SCUOLA	O.D. 2020/21			O.F. 2019/20			Variazioni			
	alunni	classi	hn	alunni	classi	hn	alunni	% al.	classi	% cl.
19 G. TONIOLO - I.C. R. L. Montalcini - S. Stino di Livenz	404	18	17	405	18	17	-1	-0,2%		
19 E. MATTEI - I.C. I. Nievo - Annone Veneto	137	6	1	116	6		21	18,1%		
19 D. BERTOLINI - I.C. D. Bertolini - Portogruaro	324	15	14	312	14	18	12	3,8%	1	7,1%
19 G. PASCOLI - I.C. G. Pascoli - Portogruaro	391	17	16	366	16	12	25	6,8%	1	6,3%
19 DON TONIATTI - I.C. Don Toniatti - Fossalza di Portogruaro	235	11	11	215	10	8	20	9,3%	1	10,0%
19 R. TURRANIO - I.C. R. Turranio - Concordia Sagittaria	274	13	9	300	13	9	-26	-8,7%		
19 E. FERMI - I.C. A. Palladio - Caorle	247	12	5	242	12	4	5	2,1%		
19 I. NIEVO - I.C. I. Nievo - Cinto Caomaggiore	116	6		114	6	1	2	1,8%		
19 M. POLO - I.C. I. Nievo - Cinto Caomaggiore	114	6	11	125	6		-11	-8,8%		
19 L. DA VINCI - I.C. I. Nievo - Gruaro	61	3	3	61	3					
19 T. LIVIO - I.C. di San Michele al Tagliamento	345	18	14	357	18	16	-12	-3,4%		
DISTRETTO 19 - PORTOGRUARO	2.648	125	101	2.613	122	85	35	1,3%	3	2,5%
22 G. D'ANNUNZIO - I.C. G. D'Annunzio - Jesolo	262	13	6	279	13	7	-17	-6,1%		
22 G. MARCONI - I.C. G. Marconi - Ceggia	203	10	7	199	10	5	4	2,0%		
22 G. LEOPARDI - I.C. G. Marconi - Torre di Mosto	138	6	14	143	6		-5	-3,5%		
22 E. MATTEI - I.C. E. Mattei - Meolo	158	7	2	164	8	2	-6	-3,7%	-1	-12,5%
22 SAN DOMENICO SAVIO - I.C. E. Mattei - Fossalza di Portogruaro	93	5	5	104	6		-11	-10,6%	-1	-16,7%
22 I. NIEVO - I.C. I. Nievo - San Donà di Piave	541	23	14	586	24	11	-45	-7,7%	-1	-4,2%
22 MICHELANGELO - I.C. I. Calvino - Jesolo	479	22	20	483	22	17	-4	-0,8%		
22 G. MAZZINI - I.C. Noventa di Piave - Noventa di Piave	221	11	12	214	10	9		3,3%	1	10,0%
22 R. ONOR - I.C. R. Onor - San Donà di Piave	442	20	21	391	18	24	51	13,0%	2	11,1%
22 E. TOTI - I.C. E. Toti - Musile di Piave	300	14	9	288	14	14	12	4,2%		
22 L. SCHIAVINATO - I.C. L. Schiavinato - San Donà di Piave	321	15	18	343	16	16	-22	-6,4%	-1	-6,3%
22 L. DA VINCI - I.C. E. De Amicis - Eraclea	281	14	17	276	13	14	5	1,8%	1	7,7%
DISTRETTO 22 - SAN DONA' DI PIAVE	3.439	160	145	3.470	160	119	-31	-0,9%		
35 G. PASCOLI - I.C. B. Pierazzo - Noale	488	21	18	475	20	15	13	2,7%	1	5,0%
35 L. DA VINCI - I.C. G. Gabrieli - Mirano	355	15	19	349	15	18	-22	-6,3%	-1	-6,7%
35 G. MAZZINI - I.C. Mirano 2 - Mirano	382	17	11	410	18	14	-28	-6,8%	-1	-5,6%
35 G. B. VICO - I.C. M.Hack - Spinea	383	16	12	360	16	11	23	6,4%		
35 G. UNGARETTI - I.C. Spinea 1 - Spinea	395	16	12	355	15	11	40	11,3%	1	6,7%
35 D. ALIGHIERI - I.C. D. Alighieri - Salzano	347	15	6	308	13	5	39	12,7%	2	15,4%
35 F. E P. CORDENONS - I.C. F.e P. Cordenons - S. Maria della Spina	486	21	10	500	22	7	-14	-2,8%	-1	-4,5%
35 A. MARTINI - I.C. A. Martini - Scorzè	235	10	7	234	10	8	1	0,4%		
35 G. GALILEI - I.C. G. Galilei - Scorzè	327	14	9	349	16	11	-22	-6,3%	-2	-12,5%
35 G. MATTEOTTI - I.C. G. Matteotti - Martellago	416	19	6	421	20	7	-5	-1,2%	-1	-5,0%
35 M. BUONARROTI - I.C. C. Goldoni - Martellago	266	12	8	266	12	8				
DISTRETTO 35 - MIRANO	4.080	176	118	4.027	177	115	53	1,3%	-1	-0,6%
36 M. FOSCARINI - Venezia	222	9	6	221	9	7	1	0,5%		
36 B. E A. VIVARINI - I.C. U. Foscolo - Murano	102	7	1	125	8	1	-23	-18,4%	-1	-12,5%
36 V. CARPACCIO - I.C. D. Manin - Cavallino Treporti	269	12	6	256	12	10	13	5,1%		
36 D. ALIGHIERI - I.C. D. Alighieri - VENEZIA	283	14	6	289	14	7	-6	-2,1%		
36 V. PISANI - I.C. F. Ongaro - Lido-Pellestrina	441	22	18	462	22	15	-21	-4,5%		
36 F. MOROSINI - I.C. F. Morosini - Venezia	504	22	15	492	22	16	12			
36 PAL. JAGHER - I.C. San Girolamo - Venezia	276	13	9	296	14	10	-20		-1	
DISTRETTO 36 - VENEZIA INSULARE	2.097	99	61	2.141	66		-44	-2,1%	-2	-2,0%

D. SCUOLA	O.D. 2020/21			O.F. 2019/20			Variazioni			
	alunni	classi	hn	alunni	classi	hn	alunni	% al.	classi	% cl.
37 A. MANUZIO - I.C. Viale San Marco - Mestre	286	13	6	285	13	6	1	0,4%		
37 A. GRAMSCI - I.C. A. Gramsci - Campalto	249	12	15	249	12	11				
37 RONCALLI - I.C. Roncalli - Quarto d'Altino	226	11	10	228	11	10	-2	-0,9%		
37 G. F. MALIPIERO - I.C. G.F. Malipiero - Marcon	429	19	15	408	18	10	21	5,1%	1	5,6%
37 E. FERMI - I.C. G.C. Parolari - Zelarino	307	15	13	293	14	14	14	4,8%	1	7,1%
37 G. VOLPI - I.C. I. Alpi - Favaro Veneto	342	16	8	338	16	14	4	1,2%		
37 S. TRENTIN - I. C. S. Trentin - Mestre	245	11	5	247	11	3	-2	-0,8%		
37 L. SPALLANZANI - I.C. L. Spallanzani - Mestre	621	28	17	620	28	19	1	0,2%		
37 G. DI VITTORIO - I.C. L. Da Vinci - Mestre	261	12	9	279	14	10	-18	-6,5%	-2	-14,3%
DISTRETTO 37 - MESTRE NORD	2.966	137	98	2.947	137	97	19	0,6%		
38 C. G. CESARE - I.C. G. Cesare - Mestre	308	14	7	323	15	9	-15	-4,6%	-1	-6,7%
38 L. EINAUDI - I.C. F. Grimani - Marghera	365	16	12	374	16	22	-9	-2,4%		
38 MALCONTENTA - I.C. C. Baseggio - Marghera	306	15	8	314	16	7	-8	-2,5%	-1	-6,3%
38 DON MILANI - I.C. Don Milani - Gazzera	385	17	10	353	16	12	32	9,1%	1	6,3%
38 S. D'ACQUISTO - I.C. F. Querini - Mestre	222	10	8	224	9	5	-2	-0,9%	1	11,1%
38 P. CALAMENDREI - I.C. C. Colombo - Chirignago	254	12	3	261	13	10	-7	-2,7%	-1	-7,7%
DISTRETTO 38 - MESTRE SUD	1.840	84	44	1.849	85	65	-9	-0,5%	#####	-1,2%
47 PADRE R. GIULIANI - I.C. Dolo - Dolo	463	22	22	464	21	17	-1	-0,2%	1	4,8%
47 G. GALILEI - I.C. Fossò - Fossò	204	10	11	212	11	11	-8	-3,8%	-1	-9,1%
47 A. DE GASPERI - I.C. Fossò - Vigonovo	253	11	8	262	13		-9	-3,4%	-2	-15,4%
47 G. BALDAN - I.C. A. Pisani - Stra	208	11	8	219	11	6	-11	-5,0%		
47 C. GOLDONI - I.C. A. Pisani - Fiesso d'Artico	157	7	3	148	7		9	6,1%		
47 G. LEOPARDI - I.C. L. Nono - Mira	485	22	15	525	24	12	-40	-7,6%	-2	-8,3%
47 F. PETRARCA - I.C. A. Zara - Mira	462	21	11	506	23	10	-44	-8,7%	-2	-8,7%
47 A. M. DOGLIOTTI - I.C. A. Moro - Campagna Lupia	211	10	8	206	10	7	5	2,4%		
47 A. GRAMSCI - I.C. A. Gramsci - Camponogara	369	16	9	404	18	10	-35	-8,7%	-2	-11,1%
47 GIOVANNI XXIII - I.C. Giovanni XXIII - Pianiga	317	16	13	323	16	17	-6	-1,9%		
DISTRETTO 47 - DOLO	3.129	146	108	3.269	154	90	-140	-4,3%	-8	-5,2%
54 D. VALERI - I.C. D. Valeri - Campolongo Maggiore	326	15	7	326	15	6				
DISTRETTO 54 - CAMPOLONGO MAGGIORE	326	15	7	326	15	6			0	
56 N. DE CONTI - I.C. Chioggia 4 - Chioggia	312	14	11	314	14	10	-2	-0,6%		
56 S. PELLICO - I.C. Chioggia 1 - Chioggia	194	10	14	220	11	14	-26	-11,8%	-1	-9,1%
56 G. OLIVI - I.C. Chioggia 3 - Chioggia	330	16	17	297	15	15	33	11,1%	1	6,7%
56 A. CAPPON - I.C. Cavarzere - Cavarzere	273	13	12	295	13	12	-22	-7,5%		
56 T. LIVIO - I.C. Cavarzere - Cona	63	3	3	73	4		-10	-13,7%	-1	-25,0%
56 G. PASCOLI - I.C. Chioggia 2 - Sottomarina	200	10	18	197	10	15	3	1,5%		
56 G. GALILEI - I.C. Chioggia 5 - Sottomarina	185	9	10	208	10	16	-23	-11,1%	-1	-10,0%
DISTRETTO 56 - CHIOGGIA	1.557	75	85	1.604	77	82	-47	-2,9%	-2	-2,6%
TOTALI	22.082	1.017	767	22.246	1.028	725	-164	-0,7%	-11	-1,1%

Legenda: hn (soggetti portatori di handicap)

CONFRONTO POPOLAZIONE SCOLASTICA PER DISTRETTO



INDICE GENERALE

- 4.1** RUBRICA
- 4.2** STUDENTI PER DISTRETTO
- 4.3** STUDENTI PER ISTRUZIONE
- 4.4** RIEPILOGO STUDENTI
- 4.5** VISTA BIENNALE PER DISTRETTO
- 4.6** VISTA BIENNALE PER ISTRUZIONE
- 4.7** CONFRONTO BIENNALE PER ISTITUTO
- 4.8** RIEPILOGO BIENNALE
- 4.9** VISTA QUINQUENNALE PER DISTRETTO
- 4.10** VISTA QUINQUENNALE PER ISTRUZIONE
- 4.11** CONFRONTO QUINQUENNALE PER ISTITUTO
- 4.12** RIEPILOGO QUINQUENNALE
- 4.13** RIEPILOGO QUINQUENNALE PER DISTRETTO
- 4.14** RIEPILOGO QUINQUENNALE PER ISTRUZIONE
- 4.15** CORSI SERALI

Istituti scolastici di istruzione secondaria di 2° grado del territorio metropolitano

RUBRICA

CPIA Centro Provinciale per l'Istruzione degli Adulti

DIST.	ISTITUTO	TIPOLOGIA	INDIRIZZO	C.A.P.	COMUNE	TELEFONO	FAX	DIRIGENTE SCOLASTICO	E-MAIL
36	CPIA di Venezia	CPIA	Viale S. Marco, 67	30173	Mestre-Venezia	041 8897830		VIGNATO Carlo	vemm161005@istruzione.it

ISTRUZIONE LICEALE

DIST.	ISTITUTO	TIPOLOGIA	INDIRIZZO	C.A.P.	COMUNE	TELEFONO	FAX	DIRIGENTE SCOLASTICO	E-MAIL
56	L. G. VERONESE	L(C-L-S-SA)	Via Togliatti, 833	30015	Chioggia	041 5542997	041 5544315		
56	L. C. GOLDONI - associato I.I.S. VERONESE-MARCONI	LSU	Via Togliatti, 833	30015	Chioggia	041 401490	041 5507215	BOSCOLO Daniela	veis00200g@istruzione.it
19	L. M. BELLI	L(ES-L-SU)	Piazza Marconi, 10	30026	Portogruaro	0421 73102	0421280814		
19	L. M. BELLI - succursale	L(ES-L-SU)	Via S.Agnese, 24	30026	Portogruaro	0421 73102	0421280814	ZAMBORLINI Lorenzo	vepm030006@istruzione.it
19	L. XXV APRILE	L(C-S-SA)	Via Martiri della Libertà, 13	30026	Portogruaro	0421 72477	0421 71507		
19	L. XXV APRILE - succursale	L(C-S-SA)	Via Martiri, 4	30026	Portogruaro	0421 72477	0421 71507	DAZZAN Daniele	vepc050007@istruzione.it
19	L. XXV APRILE - succursale	L(C-S-SA)	Via Martiri della Libertà, 31	30026	Portogruaro	0421 72477	0421 71507		
22	L. E. MONTALE	L(C-L)	Viale Libertà, 28	30027	San Donà di Piave	0421 52166	0421 55141		
22	L. E. MONTALE - succursale	L(C-L)	Via Pralungo, 10	30027	San Donà di Piave	0421 52166	0421 55141	PUSTETTO Elisabetta	vepc06000t@istruzione.it
22	L. G. GALILEI	L(S-SA)	Via Perugia, 8	30027	San Donà di Piave	0421 52448	0421 330008	ROSATO Valter	veps04000q@istruzione.it
47	L. G. GALILEI	L(L-S-SA-SP-SU)	Via C. Frasio, 27	30031	Dolo	041 411516	041 5100414	CARRETTA Luigi	veps07000g@istruzione.it
35	L. E. MAJORANA	L(S-SA)	Via Matteotti, 44	30035	Mirano	041 430929	041 5727427		
35	L. E. CORNER - associato I.I.S. MAJORANA	L(C-L)	Via Matteotti, 44	30035	Mirano	041 430929	041 5727427	GUARALDO Monica	veis00300b@istruzione.it
36	L. M. FOSCARINI	L(C-CE)	Cannaregio, 4942	30121	Venezia	041 5224845	041 5201657	ZANE Massimo	vevc010004@istruzione.it
36	L. G. B. BENEDETTI	L(S-SA)	Castello, 2835	30122	Venezia	041 5225369	041 5230818		
36	L. N. TOMMASEO - associato I.I.S. BENEDETTI-TOMMASEO	L(L-SU)	Castello, 2858	30122	Venezia	041 5225276	041 5212627	FRANCO Concetta	veis026004@istruzione.it
36	L. M. POLO	L(C-M)	Dorsoduro, 1073	30123	Venezia	041 5225252	041 2414154	MADDALON Gianni	veis02400c@istruzione.it
37	L. G. BRUNO	L(S-SA)	Via A. Baglioni, 26	30173	Mestre-Venezia	041 5341989	041 5341456		
38	L. R. FRANCHETTI - associato I.I.S. BRUNO-FRANCHETTI	LC	Corso del Popolo, 82	30172	Mestre-Venezia	041 5314588	041 5328524	MICHIELETTO Michela	veis02300l@istruzione.it
37	L. L. STEFANINI	L(L-SA-SU)	Via del Miglio, 30	30174	Mestre-Venezia	041 611574	0415344159	TOPAZIO Mirella	vepm02000g@istruzione.it
38	L. U. MORIN	L(S-SP)	Via Asseggiano, 39	30174	Mestre-Venezia	041 916129	041 5440928	ZANON Aurora	
36	L. F. MOROSINI (SCUOLA NAVALE MILITARE)	L(C-S)	Viale Piave, 30/A - Sant'Elena	30132	Venezia	041 2441910	041 5221812	Com.te MASSIMO Fabbri	veps09000r@istruzione.it

ISTRUZIONE PROFESSIONALE

DIST.	ISTITUTO	TIPOLOGIA	INDIRIZZO	C.A.P.	COMUNE	TELEFONO	FAX	DIRIGENTE SCOLASTICO	E-MAIL
56	I.P. G. MARCONI - associato I.I.S. VERONESE-MARCONI	IPIAMAT	Via T. Serafin, 15	30014	Cavarzere	0426 51151	041 5544315	BOSCOLO Daniela	veis00200g@istruzione.it
56	I.P. G. MARCONI - associato I.I.S. VERONESE-MARCONI	IPSSEOA	Via A. Moro, 1097	30015	Chioggia	041 4965811	041 4965432	BOSCOLO Daniela	veis02200r@istruzione.it
22	I.P. E. CORNARO	IPSSEOA	Via M. L. King, 5	30017	Jesolo	0421 92535	0421 92133	DA RE Simona	verh020008@istruzione.it
22	I.P. E. MATTEI - associato I.I.S. SCARPA-MATTEI	IPIA(MAT-PIA)	Via D. Cesaro, 4	30020	Fossalta di Piave	0421 679949	0421 67186		
19	I.P. E. MATTEI - associato I.I.S. SCARPA-MATTEI	IPIA(MAT-PIA)	Via G. Leopardi, 15	30029	San Stino di Livenza	0421 310197	0421 310722	DRIGO Marina	veis021001@istruzione.it
19	I.P. E. EINAUDI - associato I.I.S. LUZZATTO	IPS(C-SS)	Via G. Galilei, 5	30026	Portogruaro	0421 71202	0421 760560	ANTONINI Claudia	veis012006@istruzione.it
19	I.P. MONS. V. D'ALESSI - associato I.I.S. DA VINCI	IPIA(MAT-PIA)	Via M. Belli, 25	30026	Portogruaro	0421 284880	0421 74900	ZAGO Anna Maria	veis013002@istruzione.it
47	I.P. C. MUSATTI	IPS(C-EOA)	Via C. Frasio, 26	30031	Dolo	041 411154	041 412863		
47	I.P. C. MUSATTI - succursale	IPS(C-EOA)	Via Rinascita, 3	30031	Dolo	041 410900	041 412863	SANTINI Enrico	verh03000v@istruzione.it
35	I.P. G. PONTI - associato I.I.S. LEVI-PONTI	IPIAMAT	Via Cavin di Sala, 35	30035	Mirano	041 430700	041 431855	FAVARO Marialuisa	veis02700x@istruzione.it
35	I.P. K. LORENZ - associato I.I.S. 8 MARZO-LORENZ	IPSAGR	Via Torino, 3	30035	Mirano	041 4355989	041 434281	GASPARINI Roberta	veis02800q@istruzione.it
36	I.P. A. BARBARIGO	IPSEOA	Castello, 6395/C	30122	Venezia	041 2771293	041 2771289		
36	I.P. A. BARBARIGO - succursale	IPSEOA	Castello, 6432/A	30122	Venezia	041 2775680	041 2771289	SCANDELLA Rachele	verh04000d@istruzione.it
37	I.P. A. BARBARIGO - succursale	IPSEOA	Via Muratori, 11	30173	Mestre-Venezia	0418941846	041 2771289		
36	I.P. V. CORNER	IPSSS	Cannaregio, 465	30121	Venezia	041 5246729	041 5246626		
36	I.P. G. CINI - associato I.I.S. CORNER	IPIA	Castello, 787	30123	Venezia	041 5225295	041 5223670	LAMONICA Michelangelo	veis00800e@istruzione.it
38	I.P. L. LUZZATTI	IPSC	Via Perlan, 17	30174	Mestre-Venezia	041 5441545/6	041 5441544		
38	I.P. T.A. EDISON-A. VOLTA - associato I.I.S. LUZZATTI	IPIA(MAT-PIA-SSS)	Via Asseggiano, 49/C	30174	Mestre-Venezia	041 5441267/8	041 917344	MASSARENTI Carla	veis004007@istruzione.it

ISTRUZIONE ARTISTICA

DIST.	ISTITUTO	TIPOLOGIA	INDIRIZZO	C.A.P.	COMUNE	TELEFONO	FAX	DIRIGENTE SCOLASTICO	E-MAIL
36	L. LICEO ARTISTICO - associato I.I.S. POLO-ARTISTICO	LA	Dorsoduro, 1012	30123	Venezia	041 5210669	041 5280686	MADDALON Gianni	veis02400c@istruzione.it
36	L. LICEO ARTISTICO - succursale	LA	S. Spirito - Dorsoduro, 460	30123	Venezia	041 2413766	041 5280686		
36	L. M. GUGGENHEIM	LA	Dorsoduro, 2613	30123	Venezia	041 5209189	041 5209368	MARTINELLI Cecilia	vesd020001@istruzione.it
37	L. M. GUGGENHEIM - succursale	LA	Corso del Popolo, 80	30170	Mestre-Venezia	041962088	041 972642		
37	L. M. GUGGENHEIM - succursale	LA	Via Rielta, 37	30174	Mestre-Venezia	041 5346269	041 5344035		

ISTRUZIONE TECNICA

DIST.	ISTITUTO	TIPOLOGIA	INDIRIZZO	C.A.P.	COMUNE	TELEFONO	FAX	DIRIGENTE SCOLASTICO	E-MAIL
56	I.T. G. MARCONI - associato I.I.S. VERONESE-MARCONI	ITT(EE-CMB)	Via T. Serafin, 15	30014	Cavarzere	0426 51151	041 5544315	BOSCOLO Daniela	veis00200g@istruzione.it
56	I.T. D. CESTARI	ITE(AFM-T)	Borgo S. Giovanni, 12/A	30015	Chioggia	041 4967600	041 4967733	ZENNARO Antonella	veis02200r@istruzione.it
56	I.T. A. RIGHI - associato I.I.S. CESTARI-RIGHI	ITT(CAT-EE-IT-MME-TL)	Via A. Moro, 1097	30015	Chioggia	041 4965811	041 4965432	ANTONINI Claudia	veis012006@istruzione.it
37	I.T. G. LUZZATTO	ITE(AFM-T)	Via G. Galilei, 5	30026	Portogruaro	0421 74815	0421 760560		
56	I.T. L. DA VINCI	ITT(AAA-CAT-EE-IT-MME)	Via G. Galilei, 1	30026	Portogruaro	0421 284811	0421 284819	ZAGO Anna Maria	veis013002@istruzione.it
22	I.T. L. B. ALBERTI	ITE(AFM-T)	Via Perugia, 1	30027	San Donà di Piave	0421 335711	0421 335740	SABELLICO Vincenzo	vetd030001@istruzione.it
22	I.T. L. B. ALBERTI - succursale	ITE(AFM-T)	Via Milano, 9	30027	San Donà di Piave	0421 335711	0421 335740		
22	I.T. V. VOLTERRA	ITT(EE-IT-GC)	Via Milano, 9	30027	San Donà di Piave	0421 339411	0421 339441	BOSNIA Erminia	vetf060003@istruzione.it
22	I.T. C. SCARPA	ITT(AAA-CAT-SM)	Via Perugia, 7	30027	San Donà di Piave	0421 50122	0421 52786	DRIGO Marina	veis021001@istruzione.it
47	I.T. M. LAZZARI	ITE(AFM-T)	Via C. Frasio, 27	30031	Dolo	041 5101144	041 5100271	PAGGETTI Barbara	vetd06000r@istruzione.it
47	I.T. 8 MARZO	ITTCAT-ITE(AFM-T)	Via G. Matteotti, 42/A	30035	Mirano	041 430955	041 434281	GASPARINI Roberta	veis02800q@istruzione.it
35	I.T. K. LORENZ - associato I.I.S. 8 MARZO-LORENZ	ITTA AAA	Via Cavin di Sala, 35	30035	Mirano	041 4355989	041 434281		
35	I.T. K. LORENZ - serre	ITTA AAA	Via Parauro	30035	Mirano				
35	I.T. P.LEVI	ITT(CMB-EE-IT-MME)	Via G. Matteotti, 42/A/1	30035	Mirano	041 4355981	0414355786	FAVARO Marialuisa	veis02700x@istruzione.it
36	I.T. F. ALGAROTTI	ITE(AFM-T)	Cannaregio, 349-351	30121	Venezia	041 716266	041 720054	FRANCO Concetta	veis01600d@istruzione.it
36	I.T. F. ALGAROTTI - succursale	ITE(AFM-T)	Cannaregio, 465	30121	Venezia	041713341	041 720054		
36	I.T. P. SARPI - associato I.I.S. ALGAROTTI	ITEAFM	Castello, 2821/C	30122	Venezia	041 5223220	041 5200699	LAMONICA Michelangelo	veis00800e@istruzione.it
36	I.I.S. V. CORNER - sede principale amministrativa	IIS-DIRIGENZA	Castello, 787	30122	Venezia	041 5225295	041 5223670		
36	I.T. V. CORNER	ITTCMB	Dorsoduro, 2376	30123	Venezia	041 5246729	041 5246626		
36	I.T. S. VENIER - associato I.I.S. CORNER	ITTTL	Castello, 787	30122	Venezia	041 5225295	041 5223670		
36	I.T. E. FERMI - associato I.I.S. CORNER	ITT(IT-MME)	San Polo, 2360	30125	Venezia	041 717388	041 5240858	CECCHETTIN Emanuela	veis018005@istruzione.it
37	I.T. A. GRITTI	ITE(AFM-T)	Via Muratori, 7	30173	Mestre-Venezia	041 5350505	041 5350557		
37	I.T. F. FOSCARI - associato I.I.S. GRITTI	ITEAFM	Via C. Pertini, 13	30173	Mestre-Venezia	041 615111	041 5346825	DI BIAGIO Candeloro	veis019001@istruzione.it
37	I.T. A. PACINOTTI	ITT(CMB-EE-MME)	Via Caneve, 93	30173	Mestre-Venezia	041 5350355	041 5346841		
37	I.T. G. MASSARI - associato I.I.S. PACINOTTI	ITTCAT	Via Caneve, 93	30173	Mestre-Venezia	041 5350355	041 5346841	MACCIANTELLI Marco	vetf04000t@istruzione.it
37	I.T. C. ZUCCANTE	ITT(EE-IT)	Via A. Baglioni, 22	30173	Mestre-Venezia	041 5341046	041 5341472		
37	I.T. C. ZUCCANTE - succursale	ITT(EE-IT)	Via R. Cattaneo, 3	30173	Mestre-Venezia	041950960	0415058416		
38	I.T. A. GRAMSCI - associato I.I.S. LUZZATTI	ITT(SM-TL)-ITEAFM	Via Perlan, 17	30174	Mestre-Venezia	041 5441545/6	041 5441544	MASSARENTI Carla	veis004007@istruzione.it

Legenda:

ISTRUZIONE LICEALE ED ARTISTICA	ISTRUZIONE PROFESSIONALE	ISTRUZIONE TECNICA
L = Liceo	IP = Istituto Professionale	IT = Istituto Tecnico
LA= Artistico	IPS = Servizi	ITT = Istituto Tecnico Tecnologico
LC = Classico	IPSAGR = Agricoltura Sviluppo Rurale	ITTA AAA = Agraria Agroalimentare Agroindustria
LCE = Classico Europeo	IPSC = Commerciali	ITTCAT = Costruzioni Ambiente Territorio
LES = Economico Sociale	IPSEOA = Enogastronomia Ospitalità Alberghiera	ITTCMB = Chimica Materiali Biotecnologie
LL = Linguistico	IPSS = Socio Sanitari	ITTGC = Grafica Comunicazione
LM = Musicale	IPIA = Industria Artigianato	ITTEE = Elettronica Elettrotecnica
LS = Scientifico	IPIAMAT = Manutenzione Assistenza Tecnica	ITTIT = Informatica Telecomunicazioni
LSA = Scienze Applicate	IPIAPIA = Produzioni Industriali Artigianali	ITTMME = Meccanica Meccatronica
LSP = Sportivo		ITTTL = Trasporti Logistica
LSU = Scienze Umane		ITTSM = Sistema Moda
		I.I.S. = Istituto di Istruzione Superiore
		<i>In corsivo dirigenze in reggenza</i>

Istituti scolastici di istruzione secondaria di 2° grado del territorio metropolitano

4.2 STUDENTI PER DISTRETTO

TIPO	ISTITUTO	PRIME		SECONDE		TERZE		QUARTE		QUINTE		CL. ART.	O.D. 2020/21		
		allievi	classi	allievi	classi	allievi	classi	allievi	classi	allievi	classi		allievi	classi	media
L(C-S-SA)	XXV APRILE	245	10	232	10	219	10	208	10	192	9		1.096	49	22,4
L(ES-L-SU)	M. BELLI	221	8	242	10	227	9	241	10	160	7	1	1.091	44	25
IPS(C-SS)	L. EINAUDI	62	3	75	3	75	3	73	3	84	4		369	16	23,1
IPSSS	L. EINAUDI - serale					19	1	22	1	16	1		57	3	19,0
IP(MAT-PIA)	MONS. V. D'ALESSI	62	3	63	3	61	3	79	4	78	5		343	18	19,1
IP(MAT-PIA)	E. MATTEI	30	2	48	3	45	3	66	3	61	3	3	250	14	17,9
ITE (AFM-T)	G. LUZZATTO	116	5	133	6	123	6	118	5	72	5	2	562	27	20,8
ITE	G. LUZZATTO - serale														
ITT(AAA-CAT-EE-IT-MME)	L. DA VINCI	122	5	115	6	119	7	138	6	114	7	3	608	31	21,7
DISTRETTO	19 - PORTOGRUARO	858	36	908	41	888	42	945	42	777	41	9	4.376	202	22,6
L(C-L)	E. MONTALE	170	7	136	6	143	7	137	6	116	5		702	31	22,6
L(S-SA)	G. GALILEI	191	7	173	7	160	6	182	7	153	7	1	859	34	25,3
IPSEOA	E. CORNARO	138	6	133	6	159	8	123	6	121	6		674	32	21,1
IPSEOA	E. CORNARO - serale			20	1			24	2	28	2	2	72	5	14,4
IP(MAT-PIA)	E. MATTEI	71	3	80	4	92	4	88	4	99	5		430	20	21,5
ITE(AFM-T)	L. B. ALBERTI	258	10	247	10	217	9	164	8	153	8		1.039	45	23,1
ITE(AFM-T)	L. B. ALBERTI - serale					40	2	47	2	49	2		136	6	22,7
ITT(EE-IT-GC)	V. VOLTERRA	228	9	221	10	235	10	221	8	161	8	1	1.066	45	23,7
ITT(AAA-CAT-SM)	C. SCARPA	84	4	69	3	59	3	50	3	60	3	1	322	16	20,1
DISTRETTO	22 - SAN DONA' DI PIAVE	1.140	46	1.079	47	1.105	49	1.036	46	940	46	5	5.300	234	22,6
L(C-L)	E. CORNER	129	5	130	5	123	5	147	6	138	6		667	27	24,7
L(S-SA)	E. MAJORANA	202	7	161	6	173	7	139	6	144	7		819	33	24,8
IPSAG	K. LORENZ	42	2	46	2	45	3	16	1	16	1	1	165	9	18,3
IPMAT	G. PONTI	24	1	36	2	44	2	33	2	39	2		176	9	19,6
ITTAAA	K. LORENZ	33	2	34	2	43	2	21	1	28	2		159	9	17,7
ITTCAT-ITE(AFM-T)	8 MARZO	186	8	197	8	235	12	205	10	186	10	4	1.009	48	21,0
ITT(CMB-EE-IT-MME)	P. LEVI	200	9	240	10	222	10	198	9	185	9	2	1.045	47	22,2
DISTRETTO	35 - MIRANO	816	34	844	35	885	41	759	35	736	37	7	4.040	182	22,2

TIPO	ISTITUTO	PRIME		SECONDE		TERZE		QUARTE		QUINTE		CL. ART.	O.D. 2020/21		
		allievi	classi	allievi	classi	allievi	classi	allievi	classi	allievi	classi		allievi	classi	media
L(C-M)	M. POLO	70	3	94	4	77	3	63	3	74	3		378	16	23,6
L(C-CE)	M. FOSCARINI	118	5	119	5	110	5	99	5	112	6		558	26	21,5
L(SU-L)	N. TOMMASEO	128	5	131	5	116	5	115	5	100	5		590	25	23,6
L(S-SA)	G. B. BENEDETTI	136	8	126	5	114	5	115	5	118	6		609	29	21,0
IPSEOA	A. BARBARIGO	116	6	135	7	161	8	145	8	128	7		685	36	19,0
IPSEOA	A. BARBARIGO - serale			27	1			28	2	21	2	2	76	5	15,2
IP	L. SANUDO (soppresso)														
IPIA	G. CINI			20	1	19	1						39	2	
LA	M. GUGGENHEIM	178	9	144	8	177	10	180	11	187	11	3	866	49	
LA	LICEO ARTISTICO	106	4	125	5	128	6	119	6	107	6	2	585	27	21,7
LA	LICEO ARTISTICO - serale	25	1	22	1	15	1	22	1	20	1		104	5	
ITEAFM	P. SARPI	28	1	24	1	28	1	25	1	22	1		127	5	25,4
ITTCMB	V. CORNER	63	3	45	2	38	2	38	2	35	2		219	11	19,9
ITTCMB	V. CORNER - serale														
IPSSS	V. CORNER	64	3	65	3	60	3	73	3	61	3		323	15	21,5
ITT(IT-MME)	E. FERMI	90	4	93	4	61	3	69	4	59	4		372	19	19,6
ITTTL	S. VENIER	72	3	55	3	58	3	57	3	59	3		301	15	20,1
ITE(AFM-T)	F. ALGAROTTI	345	12	312	12	312	12	272	12	221	11		1.462	59	24,8
ITE(AFM-T)	F. ALGAROTTI - serale			34	2	30	1	22	1	22	1		108	5	21,6
DISTRETTO	36 - VENEZIA INSULARE	1.539	67	1.571	69	1.504	69	1.442	72	1.346	72	7	7.402	349	21,2
L(L-SA-SU)	L. STEFANINI	345	13	301	12	195	8	144	7	182	9	2	1.167	49	23,8
L(S-SA)	G. BRUNO	171	8	162	7	164	7	146	7	128	6		771	35	22,0
IP	A.M. MOZZONI - (soppresso)														
ITEAFM	F. FOSCARI	24	1	24	1	37	2	39	2	48	2		172	8	21,5
ITT(CMB-EE-MME)	A. PACINOTTI	116	5	155	7	97	5	105	6	66	4	2	539	27	20,0
ITT(CMB-EE-MME)	A. PACINOTTI - serale					44	3	21	2	46	3	2	111	8	13,9
ITT(EE-IT)	C. ZUCCANTE	187	7	154	7	145	6	121	6	115	6	1	722	32	22,6
ITT(EE-IT)	C. ZUCCANTE - serale	18	1	15	1	30	1	22	1	18	1	1	103	5	20,6
ITTCAT	G. MASSARI	22	1	24	1	22	1	14	1	12	1		94	5	18,8
ITE(AFM-T)	A. GRITTI	150	7	177	8	163	7	141	7	151	7		782	36	21,7
ITE	A. GRITTI - serale														
DISTRETTO	37 - MESTRE NORD	1.033	43	1.012	44	897	40	753	39	766	39	8	4.461	205	21,8

TIPO	ISTITUTO	PRIME		SECONDE		TERZE		QUARTE		QUINTE		CL. ART.	O.D. 2020/21		
		allievi	classi	allievi	classi	allievi	classi	allievi	classi	allievi	classi		allievi	classi	media
LC	R. FRANCHETTI	169	7	130	6	136	6	113	5	83	4		631	28	22,5
L(S-SP)	U. MORIN	189	7	164	6	195	8	175	7	154	7		877	35	25,1
IPSC	L. LUZZATTI							27	1	24	1		51	2	25,5
IPSC	L. LUZZATTI - serale	35	2			45	2	49	2	53	2	1	182	8	22,8
IP(MAT-PIA-SSS)	T. A. EDISON-A. VOLTA	29	2	45	2	46	2	56	3	33	3	2	209	12	17,4
ITT(SM-TL)-ITEAFM	A. GRAMSCI	53	3	101	4	81	5	46	3	44	4	5	325	19	17,1
DISTRETTO	38 - MESTRE SUD	475	21	440	18	503	23	466	21	391	21	8	2.275	104	21,9
L(L-S-SA-SP-SU)	G. GALILEI	277	10	261	10	269	11	233	10	222	10		1.262	51	24,7
IPS(C-EOA)	C. MUSATTI	135	6	160	7	147	7	153	8	138	8		733	36	20,4
IPSC	C. MUSATTI - serale			21	2			42	2	36	2	1	99	6	16,5
ITE(AFM-T)	M. LAZZARI	163	6	142	6	131	6	124	6	94	5	2	654	29	22,6
DISTRETTO	47 - DOLO	575	22	584	25	547	24	552	26	490	25	3	2.748	122	22,5
LSU	C. GOLDONI	38	2	41	2	35	2	45	3	44	2		203	11	18,5
L(C-L-S-SA-SU)	G. VERONESE	135	6	154	7	99	5	126	7	104	5	3	618	30	20,6
IP(MAT-SAG)	G. MARCONI	99	4	86	4	79	4	71	4	61	3		396	19	20,8
IP(MAT-SAG)	G. MARCONI - serale					15	1	13	1	8	1		36	3	12,0
IPSEOA	G. SANDONA	26	1	28	2	33	2	45	2	32	2		164	9	18,2
ITE(AFM-T)	D. CESTARI	75	4	68	4	60	4	56	3	48	4	1	307	19	16,2
ITE(AFM-T)	D. CESTARI - serale					20	1	24	1	11	1		55	3	18,3
ITT(CAT-EE-IT-MME-TL)	A. RIGHI	86	4	76	4	69	4	66	4	48	4	2	345	20	17,3
ITT(CAT-EE-IT-MME-TL)	A. RIGHI - serale					20	1	18	1	15	1		53	3	17,7
DISTRETTO	56 - CHIOGGIA	459	21	453	23	430	24	464	26	371	23	6	2.177	117	18,6
TOTALE		6.895	290	6.891	302	6.759	312	6.417	307	5.817	304	53	32.779	1.515	21,6

Istituti scolastici di istruzione secondaria di 2° grado del territorio metropolitano

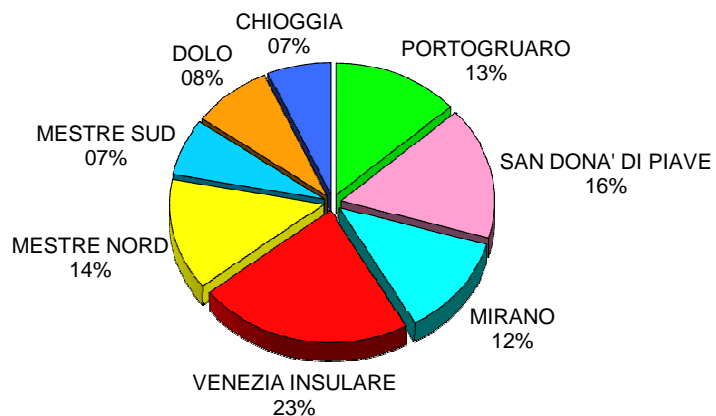
4.3 STUDENTI PER ISTRUZIONE

TIPO	ISTITUTO	PRIME		SECONDE		TERZE		QUARTE		QUINTE		CL. ART.	O.D. 2020/21		
		allievi	classi	allievi	classi	allievi	classi	allievi	classi	allievi	classi		allievi	classi	media
L(C-M)	M. POLO	70	3	94	4	77	3	63	3	74	3		378	16	23,6
L(C-L)	E. CORNER	129	5	130	5	123	5	147	6	138	6		667	27	24,7
L(C-CE)	M. FOSCARINI	118	5	119	5	110	5	99	5	112	6		558	26	21,5
LC	R. FRANCHETTI	169	7	130	6	136	6	113	5	83	4		631	28	22,5
L(C-S-SA)	XXV APRILE	245	10	232	10	219	10	208	10	192	9		1.096	49	22,4
L(C-L)	E. MONTALE	170	7	136	6	143	7	137	6	116	5		702	31	22,6
L(SU-L)	N. TOMMASEO	128	5	131	5	116	5	115	5	100	5		590	25	23,6
LSU	C. GOLDONI	38	2	41	2	35	2	45	3	44	2		203	11	18,5
L(L-SA-SU)	L. STEFANINI	345	13	301	12	195	8	144	7	182	9	2	1.167	49	23,8
L(ES-L-SU)	M. BELLI	221	8	242	10	227	9	241	10	160	7	1	1.091	44	24,8
L(C-L-S-SA-SU)	G. VERONESE	135	6	154	7	99	5	126	7	104	5	3	618	30	20,6
L(S-SA)	E. MAJORANA	202	7	161	6	173	7	139	6	144	7		819	33	24,8
L(S-SA)	G. B. BENEDETTI	136	8	126	5	114	5	115	5	118	6		609	29	21,0
L(S-SA)	G. BRUNO	171	8	162	7	164	7	146	7	128	6		771	35	22,0
L(S-SA)	G. GALILEI - San Donà di Piave	191	7	173	7	160	6	182	7	153	7	1	859	34	25,3
L(S-SP)	U. MORIN	189	7	164	6	195	8	175	7	154	7		877	35	25,1
L(L-S-SA-SP-SU)	G. GALILEI - Dolo	277	10	261	10	269	11	233	10	222	10		1.262	51	24,7
ISTRUZIONE	LICEALE	2.934	118	2.757	113	2.555	109	2.428	109	2.224	104	7	12.898	553	23,3

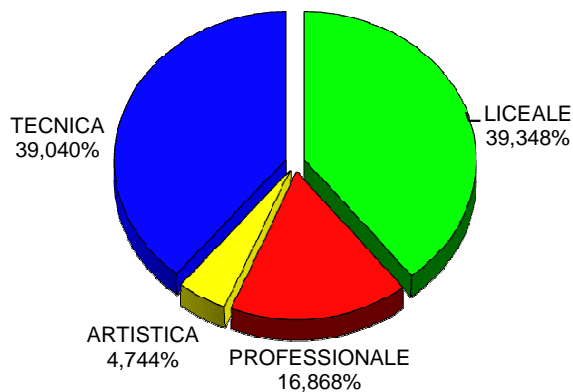
TIPO	ISTITUTO	PRIME		SECONDE		TERZE		QUARTE		QUINTE		CL. ART.	O.D. 2020/21		
		allievi	classi	allievi	classi	allievi	classi	allievi	classi	allievi	classi		allievi	classi	media
IPSAG	K. LORENZ	42	2	46	2	45	3	16	1	16	1	1	165	9	18,3
IPSC	L. LUZZATTI							27	1	24	1		51	2	25,5
IPSC	L. LUZZATTI - serale	35	2			45	2	49	2	53	2	1	182	8	22,8
IP	A.M. MOZZONI - (soppresso)														
IPS(C-SS)	L. EINAUDI	62	3	75	3	75	3	73	3	84	4		369	16	23,1
IPSSS	L. EINAUDI - serale					19	1	22	1	16	1		57	3	19,0
IPS(C-EOA)	C. MUSATTI	135	6	160	7	147	7	153	8	138	8		733	36	20,4
IPSC	C. MUSATTI - serale			21	2			42	2	36	2	1	99	6	16,5
IPSEOA	A. BARBARIGO	116	6	135	7	161	8	145	8	128	7		685	36	19,0
IPSEOA	A. BARBARIGO - serale			27	1			28	2	21	2	2	76	5	15,2
IPSEOA	E. CORNARO	138	6	133	6	159	8	123	6	121	6		674	32	21,1
IPSEOA	E. CORNARO - serale			20	1			24	2	28	2	2	72	5	14,4
IP(MAT-PIA-SSS)	T. A. EDISON-A. VOLTA	29	2	45	2	46	2	56	3	33	3	2	209	12	17,4
IPMAT	G. PONTI	24	1	36	2	44	2	33	2	39	2		176	9	19,6
IP	L. SANUDO (soppresso)														
IP(MAT-PIA)	MONS. V. D'ALESSI	62	3	63	3	61	3	79	4	78	5		343	18	19,1
IP(MAT-PIA)	E. MATTEI - San Stino di Livenza	30	2	48	3	45	3	66	3	61	3	3	250	14	17,9
IP(MAT-PIA)	E. MATTEI - Fossalta di Piave	71	3	80	4	92	4	88	4	99	5		430	20	21,5
IP(MAT-SAG)	G. MARCONI	99	4	86	4	79	4	71	4	61	3		396	19	20,8
IP(MAT-SAG)	G. MARCONI - serale					15	1	13	1	8	1		36	3	12,0
IPIA	G. CINI - Venezia			20	1	19	1						39	2	19,5
IPSEOA	G. SANDONA - Chioggia	26	1	28	2	33	2	45	2	32	2		164	9	18,2
IPSSS	V. CORNER	64	3	65	3	60	3	73	3	61	3		323	15	21,5
ISTRUZIONE	PROFESSIONALE	933	44	1.088	53	1.145	57	1.226	62	1.137	63	12	5.529	279	19,8
LA	M. GUGGENHEIM	178	9	144	8	177	10	180	11	187	11	3	866	49	17,7
LA	LICEO ARTISTICO	106	4	125	5	128	6	119	6	107	6	2	585	27	21,7
LA	LICEO ARTISTICO - serale	25	1	22	1	15	1	22	1	20	1		104	5	
ISTRUZIONE	ARTISTICA	309	14	291	14	320	17	321	18	314	18	5	1.555	81	19,2

TIPO	ISTITUTO	PRIME		SECONDE		TERZE		QUARTE		QUINTE		CL. ART.	O.D. 2020/21		
		allievi	classi	allievi	classi	allievi	classi	allievi	classi	allievi	classi		allievi	classi	media
ITTA00	K. LORENZ	33	2	34	2	43	2	21	1	28	2		159	9	17,7
ITT(SM-TL)-ITEAFM	A. GRAMSCI	53	3	101	4	81	5	46	3	44	4	5	325	19	17,1
ITEAFM	P. SARPI	28	1	24	1	28	1	25	1	22	1		127	5	25,4
ITEAFM	F. FOSCARI	24	1	24	1	37	2	39	2	48	2		172	8	21,5
ITE (AFM-T)	G. LUZZATTO	116	5	133	6	123	6	118	5	72	5	2	562	27	20,8
ITE	G. LUZZATTO - serale														
ITE(AFM-T)	L. B. ALBERTI	258	10	247	10	217	9	164	8	153	8		1.039	45	23,1
ITE(AFM-T)	L. B. ALBERTI - serale					40	2	47	2	49	2		136	6	22,7
ITE(AFM-T)	M. LAZZARI	163	6	142	6	131	6	124	6	94	5	2	654	29	22,6
ITTCAT-ITE(AFM-T)	8 MARZO	186	8	197	8	235	12	205	10	186	10	4	1.009	48	21,0
ITE(AFM-T)	D. CESTARI	75	4	68	4	60	4	56	3	48	4	1	307	19	16,2
ITE(AFM-T)	D. CESTARI - serale					20	1	24	1	11	1		55	3	18,3
ITTCMB	V. CORNER	63	3	45	2	38	2	38	2	35	2		219	11	19,9
ITTCMB	V. CORNER - serale														
ITT(IT-MME)	E. FERMI	90	4	93	4	61	3	69	4	59	4		372	19	19,6
ITT(CAT-EE-IT-MME-TL)	A. RIGHI	86	4	76	4	69	4	66	4	48	4	2	345	20	17,3
ITT(CAT-EE-IT-MME-TL)	A. RIGHI - serale					20	1	18	1	15	1		53	3	17,7
ITT(AAA-CAT-EE-IT-MME)	L. DA VINCI	122	5	115	6	119	7	138	6	114	7	3	608	31	19,6
ITT(CMB-EE-MME)	A. PACINOTTI	116	5	155	7	97	5	105	6	66	4	2	539	27	20,0
ITT(CMB-EE-MME)	A. PACINOTTI - serale					44	3	21	2	46	3	2	111	8	13,9
ITT(EE-IT)	C. ZUCCANTE	187	7	154	7	145	6	121	6	115	6	1	722	32	22,6
ITT(EE-IT)	C. ZUCCANTE - serale	18	1	15	1	30	1	22	1	18	1	1	103	5	20,6
ITT(EE-IT-GC)	V. VOLTERRA	228	9	221	10	235	10	221	8	161	8	1	1.066	45	23,7
ITT(CMB-EE-IT-MME)	P. LEVI	200	9	240	10	222	10	198	9	185	9	2	1.045	47	22,2
ITTTL	S. VENIER	72	3	55	3	58	3	57	3	59	3		301	15	20,1
ITTCAT	G. MASSARI	22	1	24	1	22	1	14	1	12	1		94	5	18,8
ITT(AAA-CAT-SM)	C. SCARPA	84	4	69	3	59	3	50	3	60	3	1	322	16	20,1
ITE(AFM-T)	F. ALGAROTTI	345	12	312	12	312	12	272	12	221	11		1.462	59	24,8
ITE(AFM-T)	F. ALGAROTTI - serale			34	2	30	1	22	1	22	1		108	5	21,6
ITE(AFM-T)	A. GRITTI	150	7	177	8	163	7	141	7	151	7		782	36	21,7
ITE	A. GRITTI - serale														
ISTRUZIONE	TECNICA	2.719	114	2.755	122	2.739	129	2.442	118	2.142	119	29	12.797	602	21,3
TOTALE		6.895	290	6.891	302	6.759	312	6.417	307	5.817	304	53	32.779	1.515	21,6

SUDDIVISIONE POPOLAZIONE SCOLASTICA PER DISTRETTO



SUDDIVISIONE POPOLAZIONE SCOLASTICA PER ISTRUZIONE



Istituti scolastici di istruzione secondaria di 2° grado del territorio metropolitano

4.5 VISTA BIENNALE PER DISTRETTO

TIPO	ISTITUTO	O.D. 2020/21			O.F. 2019/20			VARIAZIONI			
		allievi	classi	cl. art.	allievi	classi	cl. art.	allievi	% al.	classi	% cl.
L(C-S-SA)	XXV APRILE	1.096	49		1.044	46		52	5,0%	3	6,5%
L(ES-L-SU)	M. BELLI	1.091	44	1	1.078	43	1	13	1,2%	1	2,3%
IPS(C-SS)	L. EINAUDI	369	16		361	16		8	2,2%		
IPSSS	L. EINAUDI - serale	57	3		63	3		-6	-9,5%		
IP(MAT-PIA)	MONS. V. D'ALESSI	343	18		356	20		-13	-3,7%	-2	-10,0%
IP(MAT-PIA)	E. MATTEI	250	14	3	283	15	2	-33	-11,7%	-1	-6,7%
ITE (AFM-T)	G. LUZZATTO	562	27	2	534	25	2	28	5,2%	2	8,0%
ITE	G. LUZZATTO - serale										
ITT(AAA-CAT-EE-IT-MME)	L. DA VINCI	608	31	3	622	31	1	-14	-2,3%		
DISTRETTO	19 - PORTOGRUARO	4.376	202	9	4.341	199	6	35	0,8%	3	1,5%
L(C-L)	E. MONTALE	702	31		654	30		48	7,3%	1	3,3%
L(S-SA)	G. GALILEI	859	34	1	848	36	2	11	1,3%	-2	-5,6%
IPSEOA	E. CORNARO	674	32		740	34		-66	-8,9%	-2	-5,9%
IPSEOA	E. CORNARO - serale	72	5	2	67	5		5	7,5%		
IP(MAT-PIA)	E. MATTEI	430	20		446	21		-16	-3,6%	-1	-4,8%
ITE(AFM-T)	L. B. ALBERTI	1.039	45		1.012	45		27	2,7%		
ITE(AFM-T)	L. B. ALBERTI - serale	136	6		117	6		19	16,2%		
ITT(EE-IT-GC)	V. VOLTERRA	1.066	45	1	1.077	46		-11	-1,0%	-1	-2,2%
ITT(AAA-CAT-SM)	C. SCARPA	322	16	1	309	15		13	4,2%	1	6,7%
DISTRETTO	22 - SAN DONA' DI PIAVE	5.300	234	5	5.270	238	2	0	0,6%	-4	-1,7%
L(C-L)	E. CORNER	667	27		709	28		-42	-5,9%	-1	-3,6%
L(S-SA)	E. MAJORANA	819	33		773	32		46	6,0%	1	3,1%
IPSAG	K. LORENZ	165	9	1	150	9	1	15	10,0%		
IPMAT	G. PONTI	176	9		173	10		3	1,7%	-1	-10,0%
ITTAAA	K. LORENZ	159	9		163	9		-4	-2,5%		
ITTCAT-ITE(AFM-T)	8 MARZO	1.009	48	4	998	47	4	11	1,1%	1	2,1%
ITT(CMB-EE-IT-MME)	P. LEVI	1.045	47	2	1.084	47	1	-39	-3,6%		
DISTRETTO	35 - MIRANO	4.040	182	7	4.050	182	6	-10	-0,2%		
L(C-M)	M. POLO	378	16		399	17		-21	-5,3%	-1	-5,9%
L(C-CE)	M. FOSCARINI	558	26		600	28		-42	-7,0%	-2	-7,1%
L(SU-L)	N. TOMMASEO	590	25		587	26		3	0,5%	-1	-3,8%
L(S-SA)	G. B. BENEDETTI	609	29		599	26		10	1,7%	3	11,5%
IPSEOA	A. BARBARIGO	685	36		732	38		-47	-6,4%	-2	-5,3%
IPSEOA	A. BARBARIGO - serale	76	5	2	85	5	2	-9	-10,6%		
IP	L. SANUDO (soppresso)										
IPIA	G. CINI	39	2		69	4		-30	-43,5%	-2	-50,0%
LA	M. GUGGENHEIM	866	49	3	844	49	3	22	2,6%		
LA	LICEO ARTISTICO	585	27	2	606	30	2	-21	-3,5%	-3	-10,0%
LA	LICEO ARTISTICO - serale	104	5		106	6		-2	-1,9%	-1	-16,7%
ITEAFM	P. SARPI	127	5		124	5		3	2,4%		
ITTCMB	V. CORNER	219	11		207	10		12	5,8%	1	10,0%
ITTCMB	V. CORNER - serale										
IPSSS	V. CORNER	323	15		316	15		7	2,2%		
ITT(IT-MME)	E. FERMI	372	19		364	20	1	8	2,2%	-1	-5,0%
ITTTL	S. VENIER	301	15		314			-13	-4,1%		
ITE(AFM-T)	F. ALGAROTTI	1.462	59		1.403			59	4,2%	2	3,5%
ITE(AFM-T)	F. ALGAROTTI - serale	108	5		104	6		4	3,8%	-1	-16,7%
DISTRETTO	36 - VENEZIA INSULARE	7.402	349	7	7.459	357	8	-57	-0,8%	-8	-2,2%

TIPO	ISTITUTO	O.D. 2020/21			O.F. 2019/20			VARIAZIONI			
		allievi	classi	cl. art.	allievi	classi	cl. art.	allievi	% al.	classi	% cl.
L(L-SA-SU)	L. STEFANINI	1.167	49	2	1.063	46		104	9,8%	3	6,5%
L(S-SA)	G. BRUNO	771	35		764	34		7	0,9%	1	2,9%
IP	A.M. MOZZONI - (soppresso)										
ITEAFM	F. FOSCARI	172	8		184	8		-12	-6,5%		
ITT(CMB-EE-MME)	A. PACINOTTI	539	27	2	520	27	2	19	3,7%		
ITT(CMB-EE-MME)	A. PACINOTTI - serale	111	8	2	141	8	2	-30	-21,3%		
ITT(EE-IT)	C. ZUCCANTE	722	32	1	736	33	2	-14	-1,9%	-1	-3,0%
ITT(EE-IT)	C. ZUCCANTE - serale	103	5	1	104	5		-1	-1,0%		
ITTCAT	G. MASSARI	94	5		76	4		18	23,7%	1	25,0%
ITE(AFM-T)	A. GRITTI	782	36		816	38		-34	-4,2%	-2	-5,3%
ITE	A. GRITTI - serale										
DISTRETTO	37 - MESTRE NORD	4.461	205	8	4.404	203	6	57	1,3%	2	1,0%
LC	R. FRANCHETTI	631	28		533	24		98	18,4%	4	16,7%
L(S-SP)	U. MORIN	877	35		847	34		30	3,5%	1	2,9%
IPSC	L. LUZZATTI	51	2		72	3		-21	-29,2%	-1	-33,3%
IPSC	L. LUZZATTI - serale	182	8	1	109	8	2	73	67,0%		
IP(MAT-PIA-SSS)	T. A. EDISON-A. VOLTA	209	12	2	207	12	1	2	1,0%		
ITT(SM-TL)-ITEAFM	A. GRAMSCI	325	19	5	305	20	5	20	6,6%	-1	-5,0%
DISTRETTO	38 - MESTRE SUD	2.275	104	8	2.073	101	8	202	9,7%	3	3,0%
L(L-S-SA-SP-SU)	G. GALILEI	1.262	51		1.230	49		32	2,6%	2	4,1%
IPS(C-EOA)	C. MUSATTI	733	36		766	40		-33	-4,3%	-4	-10,0%
IPSC	C. MUSATTI - serale	99	6	1	128	6	1	-29	-22,7%		
ITE(AFM-T)	M. LAZZARI	654	29	2	611	30	1	43	7,0%	-1	-3,3%
DISTRETTO	47 - DOLO	2.748	122	3	2.735	125	2	13	0,5%	-3	-2,4%
LSU	C. GOLDONI	203	11		201	11	4	2	1,0%		
L(C-L-S-SA-SU)	G. VERONESE	618	30	3	606	31	2	12	2,0%	-1	-3,2%
IP(MAT-SAG)	G. MARCONI	396	19		372	18		24	6,5%	1	5,6%
IP(MAT-SAG)	G. MARCONI - serale	36	3		41	3		-5	-12,2%		
IPSEOA	G. SANDONA	164	9		170	10		-6	-3,5%	-1	-10,0%
ITE(AFM-T)	D. CESTARI	307	19	1	300	18		7	2,3%	1	5,6%
ITE(AFM-T)	D. CESTARI - serale	55	3		43	3		12	27,9%		
ITT(CAT-EE-IT-MME-TL)	A. RIGHI	345	20	2	317	18	2	28	8,8%	2	11,1%
ITT(CAT-EE-IT-MME-TL)	A. RIGHI - serale	53	3		48	3		5	10,4%		
DISTRETTO	56 - CHIOGGIA	2.177	117	6	2.098	115	8	79	3,8%	2	1,7%
TOTALE		32.779	1.515	53	32.430	1.520	46	349	1,1%	-5	-0,3%

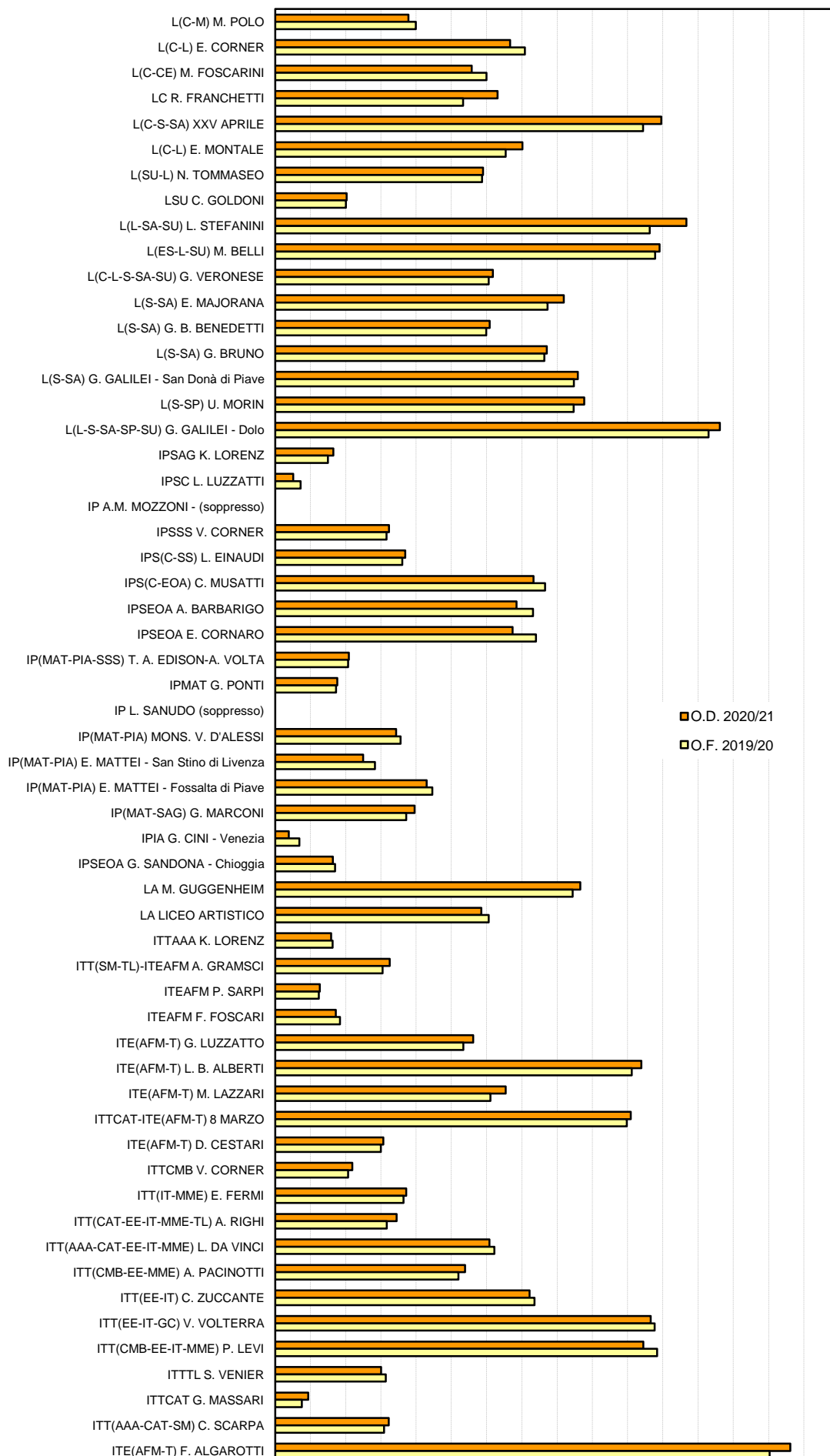
Istituti scolastici di istruzione secondaria di 2° grado del territorio metropolitano

4.6 VISTA BIENNALE PER ISTRUZIONE

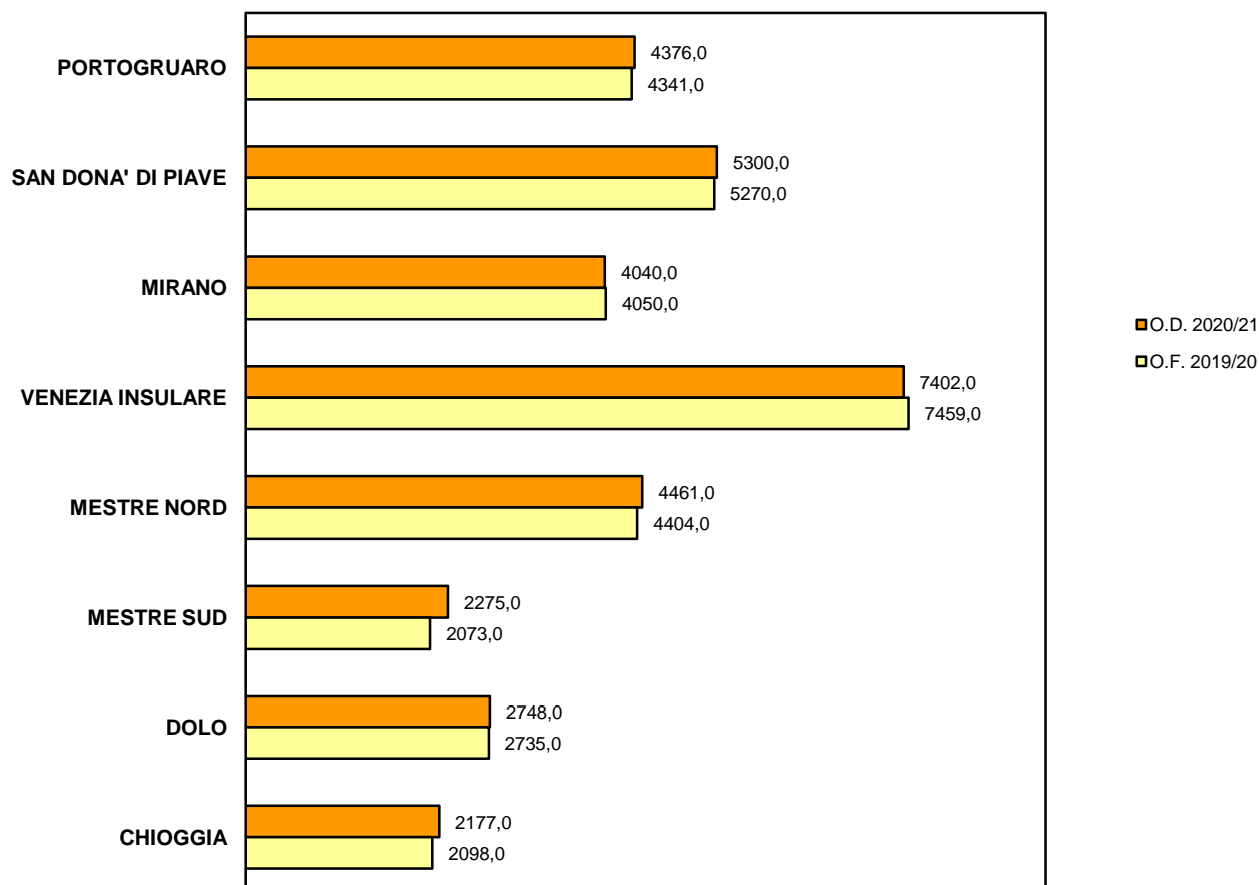
TIPO	ISTITUTO	O.D. 2020/21			O.F. 2019/20			VARIAZIONI			
		allievi	classi	cl. art.	allievi	classi	cl. art.	allievi	% al.	classi	% cl.
L(C-M)	M. POLO	378	16		399	17		-21	-5,3%	-1	-5,9%
L(C-L)	E. CORNER	667	27		709	28		-42	-5,9%	-1	-3,6%
L(C-CE)	M. FOSCARINI	558	26		600	28		-42	-7,0%	-2	-7,1%
LC	R. FRANCHETTI	631	28		533	24		98	18,4%	4	16,7%
L(C-S-SA)	XXV APRILE	1.096	49		1.044	46		52	5,0%	3	6,5%
L(C-L)	E. MONTALE	702	31		654	30		48	7,3%	1	3,3%
L(SU-L)	N. TOMMASEO	590	25		587	26		3	0,5%	-1	-3,8%
LSU	C. GOLDONI	203	11		201	11	4	2	1,0%		
L(L-SA-SU)	L. STEFANINI	1.167	49	2	1.063	46		104	9,8%	3	6,5%
L(ES-L-SU)	M. BELLI	1.091	44	1	1.078	43	1	13	1,2%	1	2,3%
L(C-L-S-SA-SU)	G. VERONESE	618	30	3	606	31	2	12	2,0%	-1	-3,2%
L(S-SA)	E. MAJORANA	819	33		773	32		46	6,0%	1	3,1%
L(S-SA)	G. B. BENEDETTI	609	29		599	26		10	1,7%	3	11,5%
L(S-SA)	G. BRUNO	771	35		764	34		7	0,9%	1	2,9%
L(S-SA)	G. GALILEI - San Donà di Piave	859	34	1	848	36	2	11	1,3%	-2	-5,6%
L(S-SP)	U. MORIN	877	35		847	34		30	3,5%	1	2,9%
L(L-S-SA-SP-SU)	G. GALILEI - Dolo	1.262	51		1.230	49		32	2,6%	2	4,1%
ISTRUZIONE	LICEALE	12.898	553	7	12.535	541	9	363	2,9%	12	2,2%
IPSAG	K. LORENZ	165	9	1	150	9	1	15	10,0%		
IPSC	L. LUZZATTI	51	2		72	3		-29,2%		-1	-33,3%
IPSC	L. LUZZATTI - serale	182	8	1	109	8	2	73	67,0%		
IP	A.M. MOZZONI - (soppresso)										
IPS(C-SS)	L. EINAUDI	369	16		361	16		8	2,2%		
IPSSS	L. EINAUDI - serale	57	3		63	3		-6	-9,5%		
IPS(C-EOA)	C. MUSATTI	733	36		766	40		-33	-4,3%	-4	-10,0%
IPSC	C. MUSATTI - serale	99	6	1	128	6	1	-29	-22,7%		
IPSEOA	A. BARBARIGO	685	36		732	38		-47	-6,4%	-2	-5,3%
IPSEOA	A. BARBARIGO - serale	76	5	2	85	5	2	-9	-10,6%		
IPSEOA	E. CORNARO	674	32		740	34		-66	-8,9%	-2	-5,9%
IPSEOA	E. CORNARO - serale	72	5	2	67	5		5	7,5%		
IP(MAT-PIA-SSS)	T. A. EDISON-A. VOLTA	209	12	2	207	12	1	2	1,0%		
IPMAT	G. PONTI	176	9		173	10		3	1,7%	-1	-10,0%
IP	L. SANUDO (soppresso)										
IP(MAT-PIA)	MONS. V. D'ALESSI	343	18		356	20		-13	-3,7%	-2	-10,0%
IP(MAT-PIA)	E. MATTEI - San Stino di Livenza	250	14	3	283	15	2	-33	-11,7%	-1	-6,7%
IP(MAT-PIA)	E. MATTEI - Fossalta di Piave	430	20		446	21		-16	-3,6%	-1	-4,8%
IP(MAT-SAG)	G. MARCONI	396	19		372	18		24	6,5%	1	5,6%
IP(MAT-SAG)	G. MARCONI - serale	36	3		41	3		-5	-12,2%		
IPIA	G. CINI - Venezia	39	2		69	4		-30	-43,5%	-2	-50,0%
IPSEOA	G. SANDONA - Chioggia	164	9		170	10		-6	-3,5%	-1	-10,0%
IPSSS	V. CORNER	323	15		316	15		7	2,2%		
ISTRUZIONE	PROFESSIONALE	5.529	279	12	5.706	295	9	-177	-3,1%	-16	-5,4%
LA	M. GUGGENHEIM	866	49	3	844	49	3	22	2,6%		
LA	LICEO ARTISTICO	585	27	2	606	30	2	-21	-3,5%	-3	-10,0%
LA	LICEO ARTISTICO - serale	104	5		106			-2	-1,9%	-1	-16,7%
ISTRUZIONE	ARTISTICA	1.555	81	5	1.556	5		-1	-0,1%	-4	-4,7%

TIPO	ISTITUTO	O.D. 2020/21			O.F. 2019/20			VARIAZIONI			
		allievi	classi	cl. art.	allievi	classi	cl. art.	allievi	% al.	classi	% cl.
ITTAAA	K. LORENZ	159	9		163	9		-4	-2,5%		
ITT(SM-TL)-ITEAFM	A. GRAMSCI	325	19	5	305	20	5	20	6,6%	-1	-5,0%
ITEAFM	P. SARPI	127	5		124	5		3	2,4%		
ITEAFM	F. FOSCARI	172	8		184	8		-12	-6,5%		
ITE (AFM-T)	G. LUZZATTO	562	27	2	534	25	2	28	5,2%	2	8,0%
ITE	G. LUZZATTO - serale										
ITE(AFM-T)	L. B. ALBERTI	1.039	45		1.012	45		27	2,7%		
ITE(AFM-T)	L. B. ALBERTI - serale	136	6		117	6		19	16,2%		
ITE(AFM-T)	M. LAZZARI	654	29	2	611	30	1	43	7,0%	-1	-3,3%
ITTCAT-ITE(AFM-T)	8 MARZO	1.009	48	4	998	47	4	11	1,1%	1	2,1%
ITE(AFM-T)	D. CESTARI	307	19	1	300	18		7	2,3%	1	5,6%
ITE(AFM-T)	D. CESTARI - serale	55	3		43	3		12	27,9%		
ITTCMB	V. CORNER	219	11		207	10		12	5,8%	1	10,0%
ITTCMB	V. CORNER - serale										
ITT(IT-MME)	E. FERMI	372	19		364	20	1	8	2,2%	-1	-5,0%
ITT(CAT-EE-IT-MME-TL)	A. RIGHI	345	20	2	317	18	2	28	8,8%	2	11,1%
ITT(CAT-EE-IT-MME-TL)	A. RIGHI - serale	53	3		48	3		5	10,4%		
ITT(AAA-CAT-EE-IT-MME)	L. DA VINCI	608	31	3	622	31	1	-14	-2,3%		
ITT(CMB-EE-MME)	A. PACINOTTI	539	27	2	520	27	2	19	3,7%		
ITT(CMB-EE-MME)	A. PACINOTTI - serale	111	8	2	141	8	2	-30	-21,3%		
ITT(EE-IT)	C. ZUCCANTE	722	32	1	736	33	2	-14	-1,9%	-1	-3,0%
ITT(EE-IT)	C. ZUCCANTE - serale	103	5	1	104	5		-1	-1,0%		
ITT(EE-IT-GC)	V. VOLTERRA	1.066	45	1	1.077	46		-11	-1,0%	-1	-2,2%
ITT(CMB-EE-IT-MME)	P. LEVI	1.045	47	2	1.084	47	1	-39	-3,6%		
ITTTL	S. VENIER	301	15		314	15		-13	-4,1%		
ITTCAT	G. MASSARI	94	5		76	4		18	23,7%	1	25,0%
ITT(AAA-CAT-SM)	C. SCARPA	322	16	1	309	15		13	4,2%	1	6,7%
ITE(AFM-T)	F. ALGAROTTI	1.462	59		1.403	57		59	4,2%	2	3,5%
ITE(AFM-T)	F. ALGAROTTI - serale	108	5		104	6		4	3,8%	-1	-16,7%
ITE(AFM-T)	A. GRITTI	782	36		816	38		-34	-4,2%	-2	-5,3%
ITE	A. GRITTI - serale										
ISTRUZIONE	TECNICA	12.797	602	29	12.633	599	23	164	1,3%	3	0,5%
TOTALE		32.779	1.515	53	32.430	1.520	46	349	1,1%	-5	-0,3%

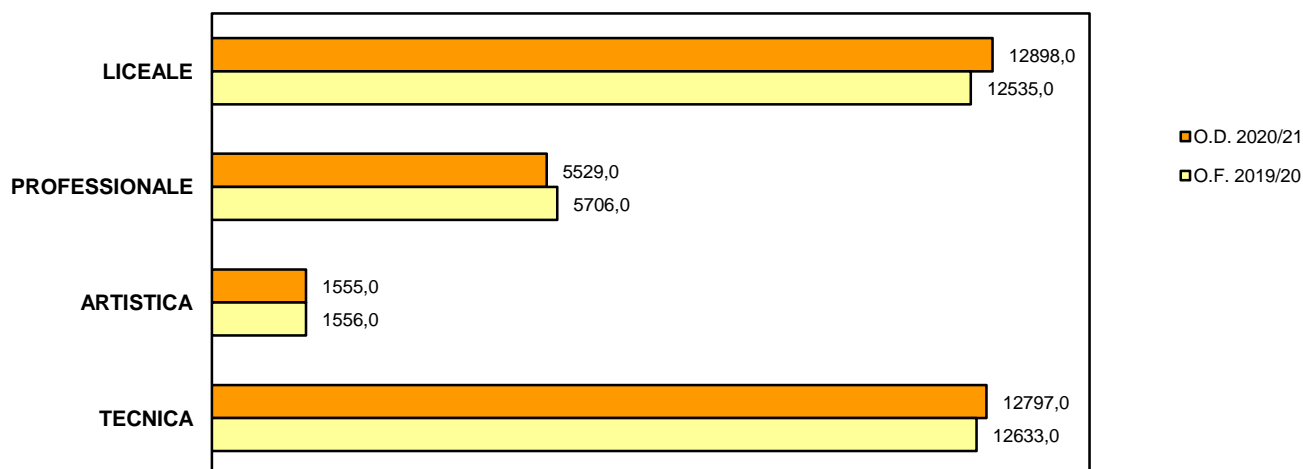
4.7 CONFRONTO BIENNALE PER ISTITUTO



CONFRONTO POPOLAZIONE SCOLASTICA PER DISTRETTO



CONFRONTO POPOLAZIONE SCOLASTICA PER ISTRUZIONE



Istituti scolastici di istruzione secondaria di 2° grado del territorio metropolitano

4.9 VISTA QUINQUENNALE PER DISTRETTO

TIPO	ISTITUTO	O.D. 2020/21		O.F. 2019/20		O.F. 2018/19		O.F. 2017/18		O.F. 2016/17		VARIAZIONI			
		allievi	classi	allievi	classi	allievi	classi	allievi	classi	allievi	classi	allievi	% al.	classi	% cl.
L(C-S-SA)	XXV APRILE	1.096	49	1.044	46	1.001	44	981	43	945	41	151	16,0%	8	19,5%
L(ES-L-SU)	M. BELLI	1.091	44	1.078	43	1.050	42	1.059	43	992	39	99	10,0%	5	12,8%
IPS(C-SS)	L. EINAUDI	369	16	361	16	371	16	387	16	397	17	-28	-7,1%	-1	-5,9%
IPSSS	L. EINAUDI - serale	57	3	63	3	60	3	50	3	50	3	7	14,0%		
IP(MAT-PIA)	MONS. V. D'ALESSI	343	18	356	20	350	19	334	19	358	19	-15	-4,2%	-1	-5,3%
IP(MAT-PIA)	E. MATTEI	250	14	283	15	326	16	322	15	274	14	-24	-8,8%		
ITE (AFM-T)	G. LUZZATTO	562	27	534	25	498	23	490	22	487	22	75	15,4%	5	22,7%
ITE	G. LUZZATTO - serale														
ITT(AAA-CAT-EE-IT-MME)	L. DA VINCI	608	31	622	31	632	33	650	33	620	28	-12	-1,9%	3	10,7%
DISTRETTO	19 - PORTOGRUARO	4.376	202	4.341	199	4.288	196	4.273	194	4.123	183	253	6,1%	19	10,4%
L(C-L)	E. MONTALE	702	31	654	30	680	30	723	29	730	29	-28	-3,8%	2	6,9%
L(S-SA)	G. GALILEI	859	34	848	36	828	35	822	33	800	32	59	7,4%	2	6,3%
IPSEOA	E. CORNARO	674	32	740	34	859	39	905	42	904	39	-230	-25,4%	-7	-17,9%
IPSEOA	E. CORNARO - serale	72	5	67	5	77	5	88	6	108	5	-36	-33,3%		
IP(MAT-PIA)	E. MATTEI	430	20	446	21	444	21	445	21	415	20	15	3,6%		
ITE(AFM-T)	L. B. ALBERTI	1.039	45	1.012	45	1.032	47	1.032	46	1.067	45	-28	-2,6%		
ITE(AFM-T)	L. B. ALBERTI - serale	136	6	117	6	103	5	160	7	147	7	-11	-7,5%	-1	-14,3%
ITT(EE-IT-GC)	V. VOLTERRA	1.066	45	1.077	46	1.060	46	994	44	970	40	96	9,9%	5	12,5%
ITT(AAA-CAT-SM)	C. SCARPA	322	16	309	15	324	16	300	16	321	15	1	0,3%	1	6,7%
DISTRETTO	22 - SAN DONA' DI PIAVE	5.300	234	5.270	238	5.407	244	5.469	244	5.462	232	-162	-3,0%	2	0,9%
L(C-L)	E. CORNER	667	27	709	28	747	29	778	30	740	29	-73	-9,9%	-2	-6,9%
L(S-SA)	E. MAJORANA	819	33	773	32	791	33	792	33	807	34	12	1,5%	-1	-2,9%
IPSAG	K. LORENZ	165	9	150	9	132	8	118	7	121	8	44	36,4%	1	12,5%
IPMAT	G. PONTI	176	9	173	10	168	10	190	10	191	9	-15	-7,9%		
ITTAAA	K. LORENZ	159	9	163	9	166	9	164	9	172	9	-13	-7,6%		
ITTCAT-ITE(AFM-T)	8 MARZO	1.009	48	998	47	1.041	50	1.001	47	1.034	44	-25	-2,4%	4	9,1%
ITT(CMB-EE-IT-MME)	P. LEVI	1.045	47	1.084	47	1.047	48	1.049	46	1.042	44	3	0,3%	3	6,8%
DISTRETTO	35 - MIRANO	4.040	182	4.050	182	4.092	187	4.092	182	4.107	177	-67	-1,6%	5	2,8%

TIPO	ISTITUTO	O.D. 2020/21		O.F. 2019/20		O.F. 2018/19		O.F. 2017/18		O.F. 2016/17		VARIAZIONI			
		allievi	classi	allievi	classi	allievi	classi	allievi	classi	allievi	classi	allievi	% al.	classi	% cl.
L(C-M)	M. POLO	378	16	399	17	399	19	390	18	383	17	-5	-1,3%	-1	-5,9%
L(C-CE)	M. FOSCARINI	558	26	600	28	628	29	662	30	689	30	-131	-19,0%	-4	-13,3%
L(SU-L)	N. TOMMASEO	590	25	587	26	577	26	563	24	546	25	44	8,1%		
L(S-SA)	G. B. BENEDETTI	609	29	599	26	625	27	637	27	622	27	-13	-2,1%	2	7,4%
IPSEOA	A. BARBARIGO	685	36	732	38	810	39	861	43	914	46	-229	-25,1%	-10	-21,7%
IPSEOA	A. BARBARIGO - serale	76	5	85	5	96	5	85	5	87	4	-11	-12,6%	1	25,0%
IP	L. SANUDO (soppresso)														
IPIA	G. CINI	39	2	69	4	68	4	87	5	107	5	-68	-63,6%	-3	-60,0%
LA	M. GUGGENHEIM	866	49	844	49	847	48	876	48	860	45	6	0,7%	4	8,9%
LA	LICEO ARTISTICO	585	27	606	30	590	29	618	30	639	28	-54	-8,5%	-1	-3,6%
LA	LICEO ARTISTICO - serale	104	5	106	6	112	5	117	6	121	5	-17	-14,0%		
ITEAFM	P. SARPI	127	5	124	5	126	6	150	7	154	8	-27	-17,5%	-3	-37,5%
ITTCMB	V. CORNER	219	11	207	10	219	10	230	10	228	11	-9	-3,9%		
ITTCMB	V. CORNER - serale														
IPSSS	V. CORNER	323	15	316	15	323	15	321	15	332	15	-9			
ITT(IT-MME)	E. FERMI	372	19	364	20	333	19	353	19	314	14	58	18,5%	5	35,7%
ITTL	S. VENIER	301	15	314	15	343	15	364	16	362	16	-61	-16,9%	-1	-6,3%
ITE(AFM-T)	F. ALGAROTTI	1.462	59	1.403	57	1.358	56	1.381	55	1.334	54	128	9,6%	5	9,3%
ITE(AFM-T)	F. ALGAROTTI - serale	108	5	104	6	116	5	69	3	42	2	66	157,1%	3	150,0%
DISTRETTO	36 - VENEZIA INSULARE	7.402	349	7.459	357	7.570	357	7.764	361	7.734	352	-332	-4,3%	-3	-0,9%

TIPO	ISTITUTO	O.D. 2020/21		O.F. 2019/20		O.F. 2018/19		O.F. 2017/18		O.F. 2016/17		VARIAZIONI			
		allievi	classi	allievi	classi	allievi	classi	allievi	classi	allievi	classi	allievi	% al.	classi	% cl.
L(L-SA-SU)	L. STEFANINI	1.167	49	1.063	46	955	44	994	45	992	40	175	17,6%	9	22,5%
L(S-SA)	G. BRUNO	771	35	764	34	800	35	817	37	855	38	-84	-9,8%	-3	-7,9%
IP	A.M. MOZZONI - (soppresso)														
ITEAFM	F. FOSCARI	172	8	184	8	219	9	227	9	252	11	-80	-31,7%	-3	-27,3%
ITT(CMB-EE-MME)	A. PACINOTTI	539	27	520	27	484	24	423	23	380	18	159	41,8%	9	50,0%
ITT(CMB-EE-MME)	A. PACINOTTI - serale	111	8	141	8	107	7	92	6	73	3	38	52,1%	5	166,7%
ITT(EE-IT)	C. ZUCCANTE	722	32	736	33	730	34	752	35	772	33	-50	-6,5%	-1	-3,0%
ITT(EE-IT)	C. ZUCCANTE - serale	103	5	104	5	112	5	128	7	119	6	-16	-13,4%	-1	-16,7%
ITTCAT	G. MASSARI	94	5	76	4	71	4	93	5	97	5	-3	-3,1%		
ITE(AFM-T)	A. GRITTI	782	36	816	38	817	37	833	37	834	37	-52	-6,2%	-1	-2,7%
ITE	A. GRITTI - serale														
DISTRETTO	37 - MESTRE NORD	4.461	205	4.404	203	4.295	199	4.359	204	4.374	191	87	2,0%	14	7,3%
LC	R. FRANCHETTI	631	28	533	24	490	22	407	19	378	18	253	66,9%	10	55,6%
L(S-SP)	U. MORIN	877	35	847	34	821	32	733	29	644	25	233	36,2%	10	40,0%
IPSC	L. LUZZATTI	51	2	72	3	105	5	149	8	145	8	-94	-64,8%	-6	-75,0%
IPSC	L. LUZZATTI - serale	182	8	109	8	141	10	165	9	169	9	13	7,7%	-1	-11,1%
IP(MAT-PIA-SSS)	T. A. EDISON-A. VOLTA	209	12	207	12	211	13	260	16	327	17	-118	-36,1%	-5	-29,4%
ITT(SM-TL)-ITEAFM	A. GRAMSCI	325	19	305	20	256	18	228	16	226	11	99	43,8%	8	72,7%
DISTRETTO	38 - MESTRE SUD	2.275	104	2.073	101	2.024	100	1.942	97	1.889	88	386	20,4%	16	18,2%
L(L-S-SA-SP-SU)	G. GALILEI	1.262	51	1.230	49	1.236	48	1.174	46	1.172	46	90	7,7%	5	10,9%
IPS(C-EOA)	C. MUSATTI	733	36	766	40	822	40	819	39	898	41	-165	-18,4%	-5	-12,2%
IPSC	C. MUSATTI - serale	99	6	128	6	114	6	57	5	94	6	5	5,3%		
ITE(AFM-T)	M. LAZZARI	654	29	611	30	646	30	622	30	613	27	41	6,7%	2	7,4%
DISTRETTO	47 - DOLO	2.748	122	2.735	125	2.818	124	2.672	120	2.777	120	-29	-1,0%	2	1,7%
LSU	C. GOLDONI	203	11	201	11	205	10	207	11	194	9	9	4,6%	2	22,2%
L(C-L-S-SA-SU)	G. VERONESE	618	30	606	31	570	31	599	31	594	29	24	4,0%	1	3,4%
IP(MAT-SAG)	G. MARCONI	396	19	372	18	356	18	347	17	328	16	68	20,7%	3	18,8%
IP(MAT-SAG)	G. MARCONI - serale	36	3	41	3	32	2	23	1	15	1	21	140,0%	2	200,0%
IPSEOA	G. SANDONA	164	9	170	10	150	8	121	6	78	4	86	110,3%	5	125,0%
ITE(AFM-T)	D. CESTARI	307	19	300	18	316	19	363	20	401	21	-94	-23,4%	-2	-9,5%
ITE(AFM-T)	D. CESTARI - serale	55	3	43	3	58	3	55	3	77	3	-22	-28,6%		
ITT(CAT-EE-IT-MME-TL)	A. RIGHI	345	20	317	18	330	19	353	20	363	19	-18	-5,0%	1	5,3%
ITT(CAT-EE-IT-MME-TL)	A. RIGHI - serale	53	3	48	3	53	3	53	3	62	3	-9	-14,5%		
DISTRETTO	56 - CHIOGGIA	2.177	117	2.098	115	2.070	113	2.121	112	2.112	105	65	3,1%	12	11,4%
TOTALE		32.779	1.515	32.430	1.520	32.564	1.520	32.692	1.514	32.578	1.448	201	0,6%	67	4,6%

Istituti scolastici di istruzione secondaria di 2° grado del territorio metropolitano

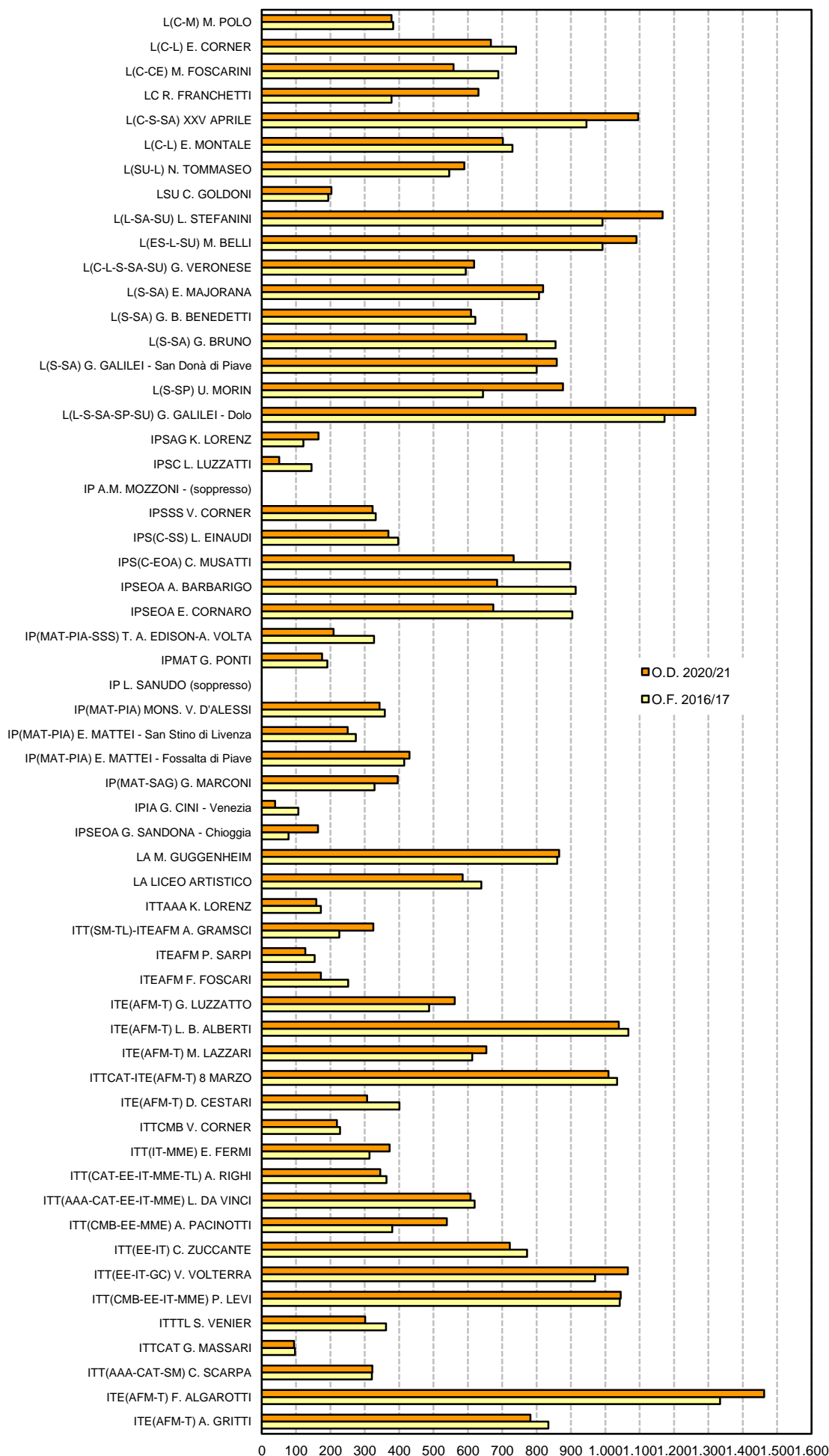
4.10 VISTA QUINQUENNALE PER ISTRUZIONE

TIPO	ISTITUTO	O.D. 2020/21		O.F. 2019/20		O.F. 2018/19		O.F. 2017/18		O.F. 2016/17		VARIAZIONI			
		allievi	classi	allievi	classi	allievi	classi	allievi	classi	allievi	classi	allievi	% al.	classi	% cl.
L(C-M)	M. POLO	378	16	399	17	399	19	390	18	383	17	-5	-1,3%	-1	-5,9%
L(C-L)	E. CORNER	667	27	709	28	747	29	778	30	740	29	-73	-9,9%	-2	-6,9%
L(C-CE)	M. FOSCARINI	558	26	600	28	628	29	662	30	689	30	-131	-19,0%	-4	-13,3%
LC	R. FRANCHETTI	631	28	533	24	490	22	407	19	378	18	253	66,9%	10	55,6%
L(C-S-SA)	XXV APRILE	1.096	49	1.044	46	1.001	44	981	43	945	41	151	16,0%	8	19,5%
L(C-L)	E. MONTALE	702	31	654	30	680	30	723	29	730	29	-28	-3,8%	2	6,9%
L(SU-L)	N. TOMMASEO	590	25	587	26	577	26	563	24	546	25	44	8,1%		
LSU	C. GOLDONI	203	11	201	11	205	10	207	11	194	9	9	4,6%	2	22,2%
L(L-SA-SU)	L. STEFANINI	1.167	49	1.063	46	955	44	994	45	992	40	175	17,6%	9	22,5%
L(ES-L-SU)	M. BELLI	1.091	44	1.078	43	1.050	42	1.059	43	992	39	99	10,0%	5	12,8%
L(C-L-S-SA-SU)	G. VERONESE	618	30	606	31	570	31	599	31	594	29	24	4,0%	1	3,4%
L(S-SA)	E. MAJORANA	819	33	773	32	791	33	792	33	807	34	12	1,5%	-1	-2,9%
L(S-SA)	G. B. BENEDETTI	609	29	599	26	625	27	637	27	622	27	-13	-2,1%	2	7,4%
L(S-SA)	G. BRUNO	771	35	764	34	800	35	817	37	855	38	-84	-9,8%	-3	-7,9%
L(S-SA)	G. GALILEI - San Donà di Piave	859	34	848	36	828	35	822	33	800	32	59	7,4%	2	6,3%
L(S-SP)	U. MORIN	877	35	847	34	821	32	733	29	644	25	233	36,2%	10	40,0%
L(L-S-SA-SP-SU)	G. GALILEI - Dolo	1.262	51	1.230	49	1.236	48	1.174	46	1.172	46	90	7,7%	5	10,9%
ISTRUZIONE	LICEALE	12.898	553	12.535	541	12.403	536	12.338	528	12.083	508	815	6,7%	45	8,9%

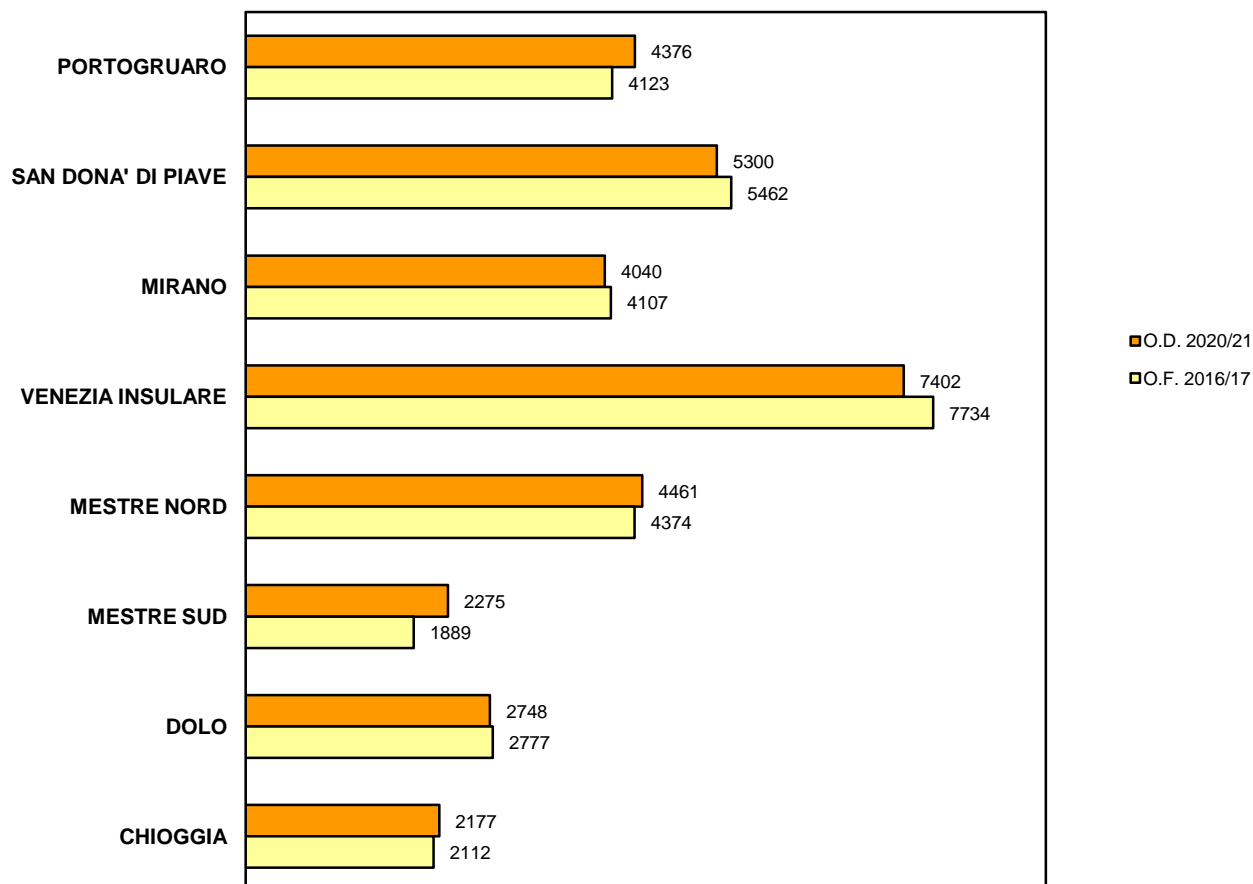
TIPO	ISTITUTO	O.D. 2020/21		O.F. 2019/20		O.F. 2018/19		O.F. 2017/18		O.F. 2016/17		VARIAZIONI			
		allievi	classi	allievi	classi	allievi	classi	allievi	classi	allievi	classi	allievi	% al.	classi	% cl.
IPSAG	K. LORENZ	165	9	150	9	132	8	118	7	121	8	44	36,4%	1	12,5%
IPSC	L. LUZZATTI	51	2	72	3	105	5	149	8	145	8	-94	-64,8%	-6	-75,0%
IPSC	L. LUZZATTI - serale	182	8	109	8	141	10	165	9	169	9	13	7,7%	-1	-11,1%
IP	A.M. MOZZONI - (soppresso)														
IPS(C-SS)	L. EINAUDI	369	16	361	16	371	16	387	16	397	17	-28	-7,1%	-1	-5,9%
IPSSS	L. EINAUDI - serale	57	3	63	3	60	3	50	3	50	3	7	14,0%		
IPS(C-EOA)	C. MUSATTI	733	36	766	40	822	40	819	39	898	41	-165	-18,4%	-5	-12,2%
IPSC	C. MUSATTI - serale	99	6	128	6	114	6	57	5	94	6	5	5,3%		
IPSEOA	A. BARBARIGO	685	36	732	38	810	39	861	43	914	46	-229	-25,1%	-10	-21,7%
IPSEOA	A. BARBARIGO - serale	76	5	85	5	96	5	85	5	87	4	-11	-12,6%	1	25,0%
IPSEOA	E. CORNARO	674	32	740	34	859	39	905	42	904	39	-230	-25,4%	-7	-17,9%
IPSEOA	E. CORNARO - serale	72	5	67	5	77	5	88	6	108	5	-36	-33,3%		
IP(MAT-PIA-SSS)	T. A. EDISON-A. VOLTA	209	12	207	12	211	13	260	16	327	17	-118	-36,1%	-5	-29,4%
IPMAT	G. PONTI	176	9	173	10	168	10	190	10	191	9	-15	-7,9%		
IP	L. SANUDO (soppresso)														
IP(MAT-PIA)	MONS. V. D'ALESSI	343	18	356	20	350	19	334	19	358	19	-15	-4,2%	-1	-5,3%
IP(MAT-PIA)	E. MATTEI - San Stino di Livenza	250	14	283	15	326	16	322	15	274	14	-24	-8,8%		
IP(MAT-PIA)	E. MATTEI - Fossalta di Piave	430	20	446	21	444	21	445	21	415	20	15	3,6%		
IP(MAT-SAG)	G. MARCONI	396	19	372	18	356	18	347	17	328	16	68	20,7%	3	18,8%
IP(MAT-SAG)	G. MARCONI - serale	36	3	41	3	32	2	23	1	15	1	21	140,0%	2	200,0%
IPIA	G. CINI - Venezia	39	2	69	4	68	4	87	5	107	5	-68	-63,6%	-3	-60,0%
IPSEOA	G. SANDONA - Chioggia	164	9	170	10	150	8	121	6	78	4	86	110,3%	5	125,0%
IPSSS	V. CORNER	323	15	316	15	323	15	321	15	332	15	-9	-2,7%		
ISTRUZIONE	PROFESSIONALE	5.529	279	5.706	295	6.015	302	6.134	308	6.312	306	-783	-12,4%	-27	-8,8%
LA	M. GUGGENHEIM	866	49	844	49	847	48	876	48	860	45	6	0,7%	4	8,9%
LA	LICEO ARTISTICO	585	27	606	30	590	29	618	30	639	28	-54	-8,5%	-1	-3,6%
LA	LICEO ARTISTICO - serale	104	5	106	6	112	5	117	6	121	5	-17	-14,0%		
ISTRUZIONE	ARTISTICA	1.555	81	1.556	85	1.549	82	1.611	84	1.620	78	-65	-4,0%	3	3,8%

TIPO	ISTITUTO	O.D. 2020/21		O.F. 2019/20		O.F. 2018/19		O.F. 2017/18		O.F. 2016/17		VARIAZIONI			
		allievi	classi	allievi	classi	allievi	classi	allievi	classi	allievi	classi	allievi	% al.	classi	% cl.
ITTAAA	K. LORENZ	159	9	163	9	166	9	164	9	172	9	-13	-7,6%		
ITT(SM-TL)-ITEAFM	A. GRAMSCI	325	19	305	20	256	18	228	16	226	11	99	43,8%	8	72,7%
ITEAFM	P. SARPI	127	5	124	5	126	6	150	7	154	8	-27	-17,5%	-3	-37,5%
ITEAFM	F. FOSCARI	172	8	184	8	219	9	227	9	252	11	-80	-31,7%	-3	-27,3%
ITE (AFM-T)	G. LUZZATTO	562	27	534	25	498	23	490	22	487	22	75	15,4%	5	22,7%
ITE	G. LUZZATTO - serale														
ITE(AFM-T)	L. B. ALBERTI	1.039	45	1.012	45	1.032	47	1.032	46	1.067	45	-28	-2,6%		
ITE(AFM-T)	L. B. ALBERTI - serale	136	6	117	6	103	5	160	7	147	7	-11	-7,5%	-1	-14,3%
ITE(AFM-T)	M. LAZZARI	654	29	611	30	646	30	622	30	613	27	41	6,7%	2	7,4%
ITTCAT-ITE(AFM-T)	8 MARZO	1.009	48	998	47	1.041	50	1.001	47	1.034	44	-25	-2,4%	4	9,1%
ITE(AFM-T)	D. CESTARI	307	19	300	18	316	19	363	20	401	21	-94	-23,4%	-2	-9,5%
ITE(AFM-T)	D. CESTARI - serale	55	3	43	3	58	3	55	3	77	3	-22	-28,6%		
ITTCMB	V. CORNER	219	11	207	10	219	10	230	10	228	11	-9	-3,9%		
ITTCMB	V. CORNER - serale														
ITT(IT-MME)	E. FERMI	372	19	364	20	333	19	353	19	314	14	58	18,5%	5	35,7%
ITT(CAT-EE-IT-MME-TL)	A. RIGHI	345	20	317	18	330	19	353	20	363	19	-18	-5,0%	1	5,3%
ITT(CAT-EE-IT-MME-TL)	A. RIGHI - serale	53	3	48	3	53	3	53	3	62	3	-9	-14,5%		
ITT(AAA-CAT-EE-IT-MME)	L. DA VINCI	608	31	622	31	632	33	650	33	620	28	-12	-1,9%	3	10,7%
ITT(CMB-EE-MME)	A. PACINOTTI	539	27	520	27	484	24	423	23	380	18	159	41,8%	9	50,0%
ITT(CMB-EE-MME)	A. PACINOTTI - serale	111	8	141	8	107	7	92	6	73	3	38	52,1%	5	166,7%
ITT(EE-IT)	C. ZUCCANTE	722	32	736	33	730	34	752	35	772	33	-50	-6,5%	-1	-3,0%
ITT(EE-IT)	C. ZUCCANTE - serale	103	5	104	5	112	5	128	7	119	6	-16	-13,4%	-1	-16,7%
ITT(EE-IT-GC)	V. VOLTERRA	1.066	45	1.077	46	1.060	46	994	44	970	40	96	9,9%	5	12,5%
ITT(CMB-EE-IT-MME)	P. LEVI	1.045	47	1.084	47	1.047	48	1.049	46	1.042	44	3	0,3%	3	6,8%
ITTTL	S. VENIER	301	15	314	15	343	15	364	16	362	16	-61	-16,9%	-1	-6,3%
ITTCAT	G. MASSARI	94	5	76	4	71	4	93	5	97	5	-3	-3,1%		
ITT(AAA-CAT-SM)	C. SCARPA	322	16	309	15	324	16	300	16	321	15	1	0,3%	1	6,7%
ITE(AFM-T)	F. ALGAROTTI	1.462	59	1.403	57	1.358	56	1.381	55	1.334	54	128	9,6%	5	9,3%
ITE(AFM-T)	F. ALGAROTTI - serale	108	5	104	6	116	5	69	3	42	2	66	157,1%	3	150,0%
ITE(AFM-T)	A. GRITTI	782	36	816	38	817	37	833	37	834	37	-52	-6,2%	-1	-2,7%
ITE	A. GRITTI - serale														
ISTRUZIONE	TECNICA	12.797	602	12.633	599	12.597	600	12.609	594	12.563	556	234	1,9%	46	8,3%
TOTALE		32.779	1.515	32.430	1.520	32.564	1.520	32.692	1.514	32.578	1.448	201	0,6%	67	4,6%

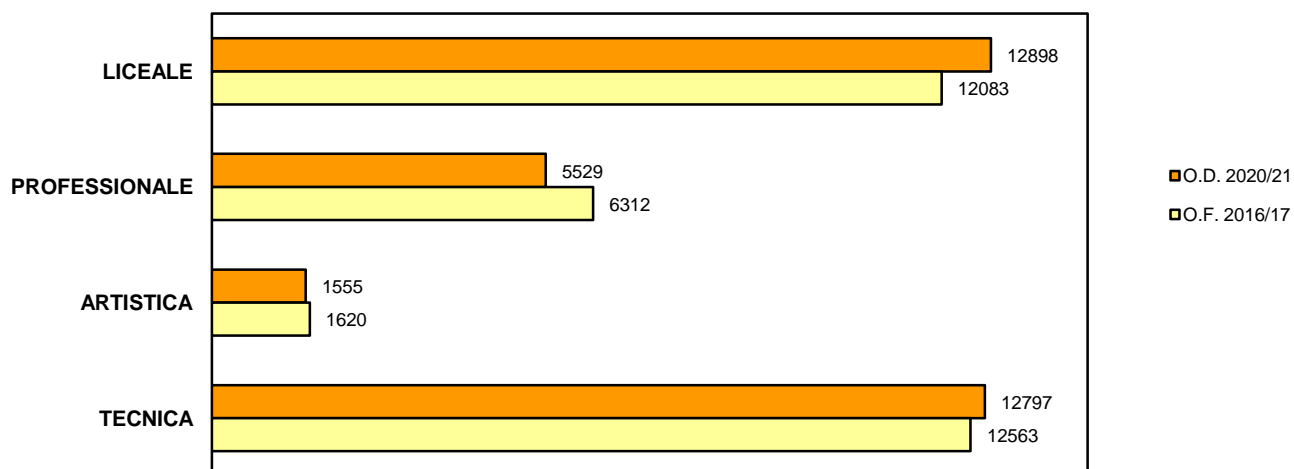
4.11 CONFRONTO QUINQUENNALE PER ISTITUTO



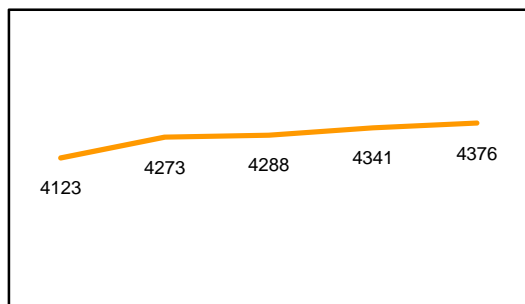
CONFRONTO POPOLAZIONE SCOLASTICA PER DISTRETTO



CONFRONTO POPOLAZIONE SCOLASTICA PER ISTRUZIONE

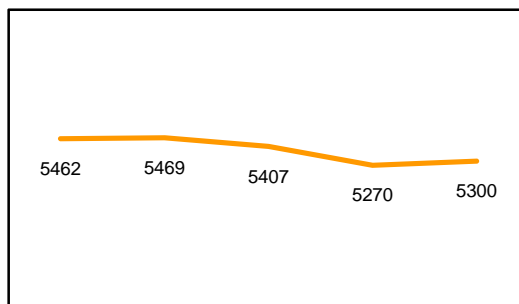


PORTOGRUARO



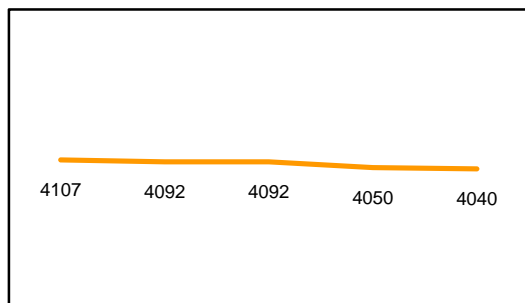
O.F. 2016/17 O.F. 2017/18 O.F. 2018/19 O.F. 2019/20 O.D. 2020/21

SAN DONA' DI PIAVE



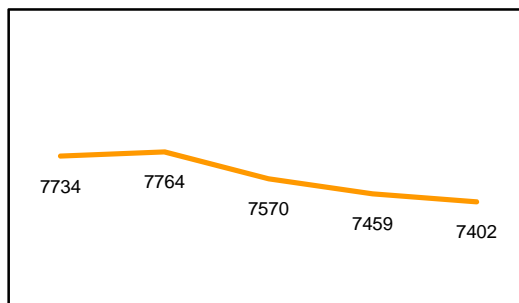
O.F. 2016/17 O.F. 2017/18 O.F. 2018/19 O.F. 2019/20 O.D. 2020/21

MIRANO



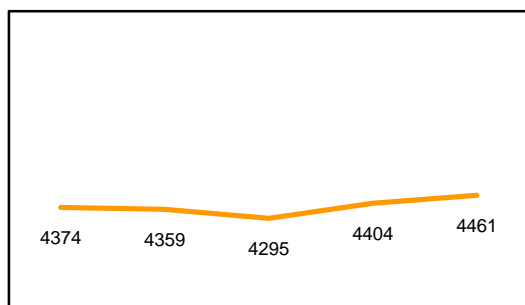
O.F. 2016/17 O.F. 2017/18 O.F. 2018/19 O.F. 2019/20 O.D. 2020/21

VENEZIA INSULARE



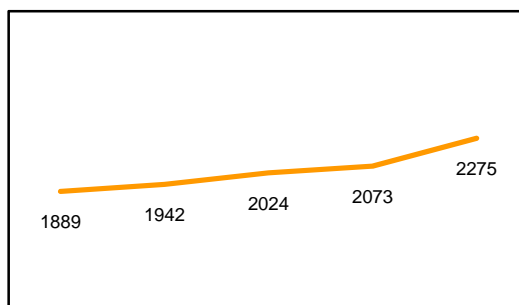
O.F. 2016/17 O.F. 2017/18 O.F. 2018/19 O.F. 2019/20 O.D. 2020/21

MESTRE NORD



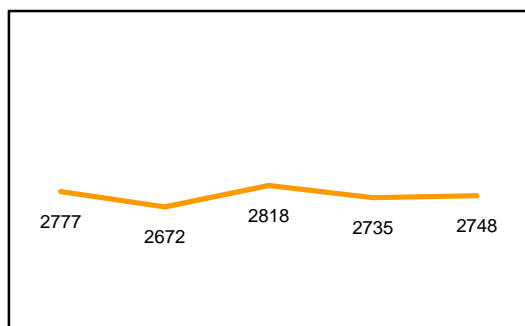
O.F. 2016/17 O.F. 2017/18 O.F. 2018/19 O.F. 2019/20 O.D. 2020/21

MESTRE SUD



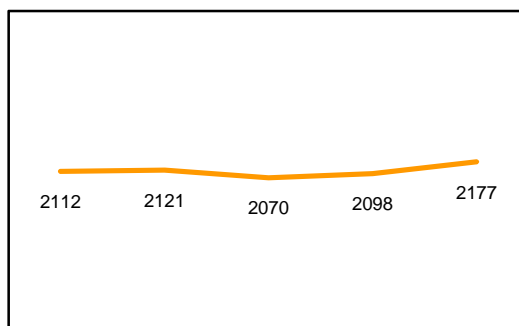
O.F. 2016/17 O.F. 2017/18 O.F. 2018/19 O.F. 2019/20 O.D. 2020/21

DOLO



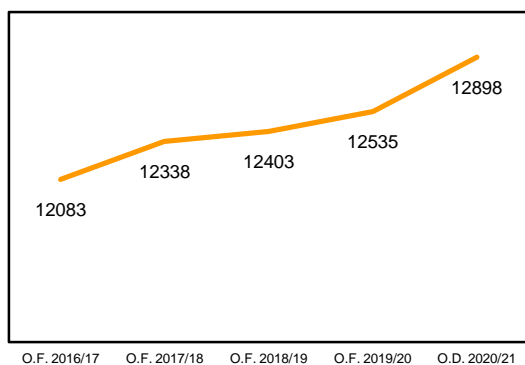
O.F. 2016/17 O.F. 2017/18 O.F. 2018/19 O.F. 2019/20 O.D. 2020/21

CHIOGGIA

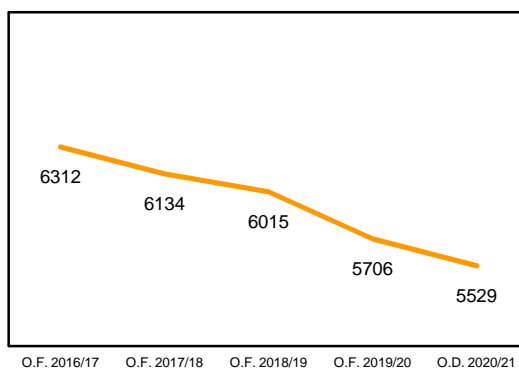


O.F. 2016/17 O.F. 2017/18 O.F. 2018/19 O.F. 2019/20 O.D. 2020/21

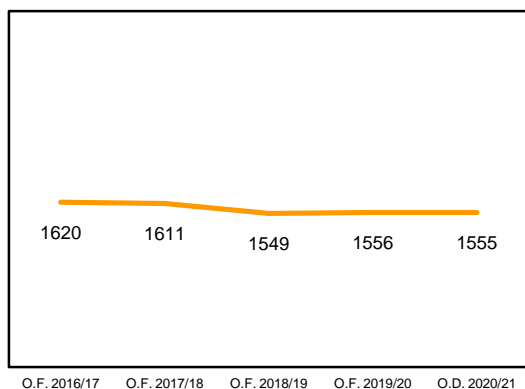
LICEALE



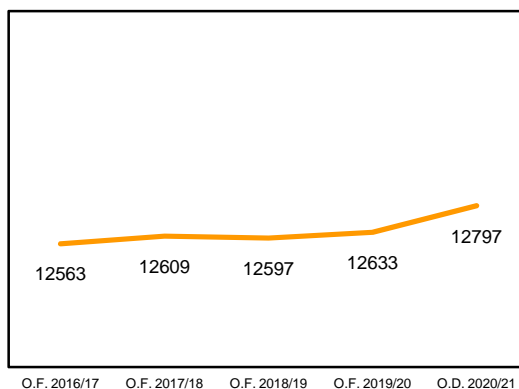
PROFESSIONALE



ARTISTICA



TECNICA

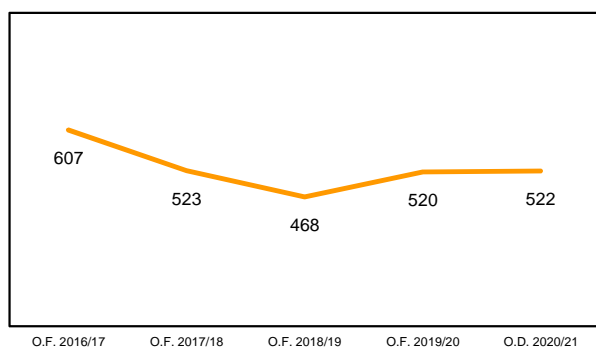


Istituti scolastici di istruzione secondaria di 2° grado del territorio metropolitano

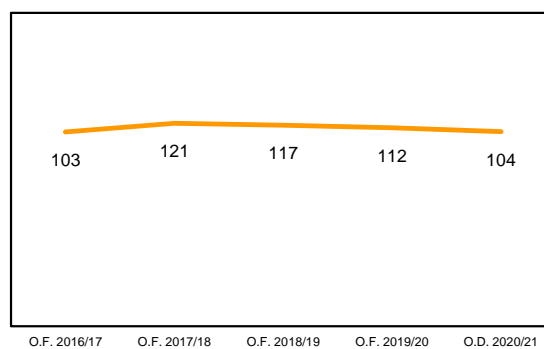
4.15 CORSI SERALI

D. TIPO	ISTITUTO	O.D. 2020/21		O.F. 2019/20		O.F. 2018/19		O.F. 2017/18		O.F. 2016/17	
		allievi	classi	allievi	classi	allievi	classi	allievi	classi	allievi	classi
19 IPSSS	L. EINAUDI	57	3	60	3	50	3	50	3	56	3
22 IPSEOA	E. CORNARO	72	5	77	5	88	6	108	5	110	7
36 IPSEOA	A. BARBARIGO	76	5	96	5	85	5	87	4	89	5
38 IPSC	L. LUZZATTI	182	8	141	10	165	9	169	9	181	11
47 IPSC	C. MUSATTI	99	6	114	6	57	5	94	6	131	7
56 IP(MAT-SAG)	G. MARCONI	36	3	32	2	23	1	15	1	40	2
ISTRUZIONE PROFESSIONALE		522	30	520	31	468	29	523	28	607	35
36 LA	LICEO ARTISTICO	104	5	112	5	117	6	121	5	103	4
ISTRUZIONE ARTISTICA		104	5	112	5	117	6	121	5	103	4
19 ITE	G. LUZZATTO										
22 ITE(AFM-T)	L. B. ALBERTI	136	6	103	5	160	7	147	7	182	7
36 ITTCMB	V. CORNER										
36 ITE(AFM-T)	F. ALGAROTTI	108	5	116	5	69	3	42	2		
37 ITE	A. GRITTI										
37 ITT(CMB-EE-MME)	A. PACINOTTI	111	8	107	7	92	6	73	3	83	4
37 ITT(EE-IT)	C. ZUCCANTE	103	5	112	5	128	7	119	6	102	5
56 ITE(AFM-T)	D. CESTARI	55	3	58	3	55	3	77	3	76	3
56 ITT(CAT-EE-IT-MME-TL)	A. RIGHI	53	3	53	3	53	3	62	3	66	3
ISTRUZIONE TECNICA		566	30	549	28	557	29	520	24	509	22
TOTALE		1.192	65	1.181	64	1.142	64	1.164	57	1.219	61

PROFESSIONALE



ARTISTICA



TECNICA

